GOVERNO DO ESTADO DO PARÁ
SEMA - Secretaria de Estado de Meio Ambiente

Índice de participação no comércio da madeira por município através da GF3

Descrição
Participação Municipal no Comércio de Produtos da Madeira com classificação por município, indicando a participação de cada um no volume de vendas para exportação, para outros estados e nas vendas internas.

Dados Gerais
Valor Total Comercializado: R$ 24.731.381.531,06.

Período
O presente relatório engloba o período de 01/01/2006 até 22/02/2016.

2006

Janeiro

Total Acumulado do Mês de Janeiro

Destino	Volume	Valor R$	%
Vendas Internas	0,0000	0,00	0,00%
Vendas para Exportação	0,0000	0,00	0,00%
Vendas para Outros Estados	0,0000	0,00	0,00%
Total	0,0000	0,00	

Fevereiro

Total Acumulado do Mês de Fevereiro

Destino	Volume	Valor R$	%
Vendas Internas	0,0000	0,00	0,00%
Vendas para Exportação	0,0000	0,00	0,00%
Vendas para Outros Estados	0,0000	0,00	0,00%
Total	0,0000	0,00	

Março

Total Acumulado do Mês de Março

Destino	Volume	Valor R$	%
Vendas Internas	0,0000	0,00	0,00%
Vendas para Exportação	0,0000	0,00	0,00%
Vendas para Outros Estados	0,0000	0,00	0,00%
Total	0,0000	0,00	

Abril

Total Acumulado do Mês de Abril

Destino	Volume	Valor R$	%
Vendas Internas	0,0000	0,00	0,00%
Vendas para Exportação	0,0000	0,00	0,00%
Vendas para Outros Estados	0,0000	0,00	0,00%
Total	0,0000	0,00	

Maio

Total Acumulado do Mês de Maio

Destino	Volume	Valor R$	%
Vendas Internas	0,0000	0,00	0,00%
Vendas para Exportação	0,0000	0,00	0,00%
Vendas para Outros Estados	0,0000	0,00	0,00%
Total	0,0000	0,00	

Junho

Total Acumulado do Mês de Junho

Destino	Volume	Valor R$	%
Vendas Internas	0,0000	0,00	0,00%
Vendas para Exportação	0,0000	0,00	0,00%
Vendas para Outros Estados	0,0000	0,00	0,00%
Total	0,0000	0,00	

Julho

Total Acumulado do Mês de Julho

Destino	Volume	Valor R$	%
Vendas Internas	0,0000	0,00	0,00%
Vendas para Exportação	0,0000	0,00	0,00%
Vendas para Outros Estados	0,0000	0,00	0,00%
Total	0,0000	0,00	

Agosto

Total Acumulado do Mês de Agosto

Destino	Volume	Valor R$	%
Vendas Internas	0,0000	0,00	0,00%
Vendas para Exportação	0,0000	0,00	0,00%
Vendas para Outros Estados	0,0000	0,00	0,00%
Total	0,0000	0,00	

Setembro

Total Acumulado do Mês de Setembro

Destino	Volume	Valor R$	%
Vendas Internas	0,0000	0,00	0,00%
Vendas para Exportação	0,0000	0,00	0,00%
Vendas para Outros Estados	0,0000	0,00	0,00%
Total	0,0000	0,00	

Outubro

Total Acumulado do Mês de Outubro

Destino	Volume	Valor R$	%
Vendas Internas	0,0000	0,00	0,00%
Vendas para Exportação	0,0000	0,00	0,00%
Vendas para Outros Estados	0,0000	0,00	0,00%
Total	0,0000	0,00	

Novembro

Total Acumulado do Mês de Novembro

Destino	Volume	Valor R$	%
Vendas Internas	0,0000	0,00	0,00%
Vendas para Exportação	0,0000	0,00	0,00%
Vendas para Outros Estados	0,0000	0,00	0,00%
Total	0,0000	0,00	

Dezembro

Altamira

Destino	Volume	Valor R$	%
Vendas Internas	0,0000	0,00	0,00%
Vendas para Exportação	0,0000	0,00	0,00%
Vendas para Outros Estados	48,3650	40.288,04	100,00%
Total	48,3650	40.288,04	

Ananindeua

Destino	Volume	Valor R$	%
Vendas Internas	1.004,1750	620.366,97	10,05%
Vendas para Exportação	3.677,4670	5.203.669,32	84,30%
Vendas para Outros Estados	599,1710	348.599,50	5,64%
Total	5.280,8130	6.172.635,80	

Aurora do Pará

Destino	Volume	Valor R$	%
Vendas Internas	0,0000	0,00	0,00%
Vendas para Exportação	0,0000	0,00	0,00%
Vendas para Outros Estados	218,0000	34.662,89	100,00%
Total	218,0000	34.662,89	

Baião

Destino	Volume	Valor R$	%
Vendas Internas	0,0000	0,00	0,00%
Vendas para Exportação	0,0000	0,00	0,00%
Vendas para Outros Estados	220,2000	55.404,27	100,00%
Total	220,2000	55.404,27	

Belém

Destino	Volume	Valor R$	%
Vendas Internas	1.989,6100	2.122.653,48	16,87%
Vendas para Exportação	5.531,4215	10.336.474,97	82,16%
Vendas para Outros Estados	932,5820	120.343,66	0,95%
Total	8.453,6135	12.579.472,13	

Benevides

Destino	Volume	Valor R$	%
Vendas Internas	31,0000	52.606,00	23,41%
Vendas para Exportação	0,0000	0,00	0,00%
Vendas para Outros Estados	650,5400	172.071,00	76,58%
Total	681,5400	224.677,00	

Breu Branco

Destino	Volume	Valor R$	%
Vendas Internas	337,6710	58.279,58	23,76%
Vendas para Exportação	0,0000	0,00	0,00%
Vendas para Outros Estados	701,5989	186.921,11	76,23%
Total	1.039,2699	245.200,69	

Bujaru

Destino	Volume	Valor R$	%
Vendas Internas	0,0000	0,00	0,00%

Vendas para Exportação	0,0000	0,00	0,00%
Vendas para Outros Estados	99,8160	18.699,13	100,00%
Total	99,8160	18.699,13	

Capanema

Destino	Volume	Valor R$	%
Vendas Internas	0,0000	0,00	0,00%
Vendas para Exportação	0,0000	0,00	0,00%
Vendas para Outros Estados	179,0100	45.773,89	100,00%
Total	179,0100	45.773,89	

Goianésia do Pará

Destino	Volume	Valor R$	%
Vendas Internas	17,8050	13.927,20	6,79%
Vendas para Exportação	0,0000	0,00	0,00%
Vendas para Outros Estados	1.161,3650	190.908,71	93,20%
Total	1.179,1700	204.835,91	

Igarapé-Miri

Destino	Volume	Valor R$	%
Vendas Internas	0,0000	0,00	0,00%
Vendas para Exportação	0,0000	0,00	0,00%
Vendas para Outros Estados	44,3520	33.750,09	100,00%
Total	44,3520	33.750,09	

Ipixuna do Pará

Destino	Volume	Valor R$	%
Vendas Internas	0,0000	0,00	0,00%
Vendas para Exportação	0,0000	0,00	0,00%
Vendas para Outros Estados	305,9460	61.376,36	100,00%
Total	305,9460	61.376,36	

Itaituba

Destino	Volume	Valor R$	%
Vendas Internas	3.608,4920	3.722.774,84	87,05%
Vendas para Exportação	343,3590	553.659,12	12,94%
Vendas para Outros Estados	0,0000	0,00	0,00%
Total	3.951,8510	4.276.433,96	

Itupiranga

Destino	Volume	Valor R$	%
Vendas Internas	0,0000	0,00	0,00%
Vendas para Exportação	63,9810	105.974,65	100,00%
Vendas para Outros Estados	0,0000	0,00	0,00%
Total	63,9810	105.974,65	

Jacundá

Destino	Volume	Valor R$	%
Vendas Internas	0,0000	0,00	0,00%
Vendas para Exportação	0,0000	0,00	0,00%
Vendas para Outros Estados	432,0909	158.700,65	100,00%
Total	432,0909	158.700,65	

Marituba

Destino	Volume	Valor R$	%
Vendas Internas	568,1810	512.898,36	19,10%
Vendas para Exportação	1.251,9160	2.063.184,06	76,83%
Vendas para Outros Estados	237,7650	109.024,83	4,06%
Total	2.057,8620	2.685.107,26	

Moju

Destino	Volume	Valor R$	%
Vendas Internas	0,0000	0,00	0,00%
Vendas para Exportação	43,7590	59.832,40	48,56%
Vendas para Outros Estados	298,1850	63.368,39	51,43%
Total	341,9440	123.200,79	

Novo Progresso

Destino	Volume	Valor R$	%
Vendas Internas	0,0000	0,00	0,00%
Vendas para Exportação	107,6980	88.599,38	79,35%
Vendas para Outros Estados	102,9330	23.055,29	20,64%
Total	210,6310	111.654,68	

Novo Repartimento

Destino	Volume	Valor R$	%
Vendas Internas	109,4070	20.783,35	100,00%

Vendas para Exportação	0,0000	0,00	0,00%
Vendas para Outros Estados	0,0000	0,00	0,00%
Total	109,4070	20.783,35	

Oriximiná

Destino	Volume	Valor R$	%
Vendas Internas	109,6310	26.311,44	100,00%
Vendas para Exportação	0,0000	0,00	0,00%
Vendas para Outros Estados	0,0000	0,00	0,00%
Total	109,6310	26.311,44	

Pacajá

Destino	Volume	Valor R$	%
Vendas Internas	0,0000	0,00	0,00%
Vendas para Exportação	0,0000	0,00	0,00%
Vendas para Outros Estados	113,3500	22.073,90	100,00%
Total	113,3500	22.073,90	

Paragominas

Destino	Volume	Valor R$	%
Vendas Internas	89,1680	48.869,83	5,45%
Vendas para Exportação	343,4440	517.976,07	57,79%
Vendas para Outros Estados	1.580,4642	329.422,02	36,75%
Total	2.013,0762	896.267,93	

Portel

Destino	Volume	Valor R$	%
Vendas Internas	162,9590	27.003,76	100,00%
Vendas para Exportação	0,0000	0,00	0,00%
Vendas para Outros Estados	0,0000	0,00	0,00%
Total	162,9590	27.003,76	

Rurópolis

Destino	Volume	Valor R$	%
Vendas Internas	0,0000	0,00	0,00%
Vendas para Exportação	90,9130	52.729,54	100,00%
Vendas para Outros Estados	0,0000	0,00	0,00%
Total	90,9130	52.729,54	

Santa Bárbara do Pará

Destino	Volume	Valor R$	%
Vendas Internas	0,0000	0,00	0,00%
Vendas para Exportação	0,0000	0,00	0,00%
Vendas para Outros Estados	115,8900	28.654,96	100,00%
Total	115,8900	28.654,96	

Santa Luzia do Pará

Destino	Volume	Valor R$	%
Vendas Internas	0,0000	0,00	0,00%
Vendas para Exportação	0,0000	0,00	0,00%
Vendas para Outros Estados	220,1143	44.375,05	100,00%
Total	220,1143	44.375,05	

Santarém

Destino	Volume	Valor R$	%
Vendas Internas	375,5961	538.906,41	33,82%
Vendas para Exportação	543,7940	1.024.177,07	64,27%
Vendas para Outros Estados	126,0100	30.242,40	1,89%
Total	1.045,4001	1.593.325,89	

Senador José Porfírio

Destino	Volume	Valor R$	%
Vendas Internas	0,0000	0,00	0,00%
Vendas para Exportação	0,0000	0,00	0,00%
Vendas para Outros Estados	756,0000	181.440,00	100,00%
Total	756,0000	181.440,00	

Tailândia

Destino	Volume	Valor R$	%
Vendas Internas	85,9590	32.483,13	6,83%
Vendas para Exportação	80,1320	47.952,59	10,08%
Vendas para Outros Estados	1.984,4190	395.131,26	83,08%
Total	2.150,5100	475.566,98	

Tomé-Açu

Destino	Volume	Valor R$	%
Vendas Internas	35,2850	32.729,50	9,62%

Vendas para Exportação	0,0000	0,00	0,00%
Vendas para Outros Estados	1.509,9880	307.224,46	90,37%
Total	1.545,2730	339.953,96	

Tucuruí

Destino	Volume	Valor R$	%
Vendas Internas	0,0000	0,00	0,00%
Vendas para Exportação	0,0000	0,00	0,00%
Vendas para Outros Estados	1.610,8507	299.047,16	100,00%
Total	1.610,8507	299.047,16	

Ulianópolis

Destino	Volume	Valor R$	%
Vendas Internas	0,0000	0,00	0,00%
Vendas para Exportação	0,0000	0,00	0,00%
Vendas para Outros Estados	116,2720	34.320,82	100,00%
Total	116,2720	34.320,82	

Vitória do Xingu

Destino	Volume	Valor R$	%
Vendas Internas	529,1690	585.997,87	100,00%
Vendas para Exportação	0,0000	0,00	0,00%
Vendas para Outros Estados	0,0000	0,00	0,00%
Total	529,1690	585.997,87	

Total Acumulado do Mês de Dezembro

Destino	Volume	Valor R$	%
Vendas Internas	9.054,1081	8.416.591,77	26,46%
Vendas para Exportação	12.077,8845	20.054.229,21	63,05%
Vendas para Outros Estados	14.365,2780	3.334.879,96	10,48%
Total	35.497,2706	31.805.700,94	

Total Acumulado do Ano de 2006

Destino	Volume	Valor R$	%
Vendas Internas	9.054,1081	8.416.591,77	26,46%
Vendas para Exportação	12.077,8845	20.054.229,21	63,05%
Vendas para Outros Estados	14.365,2780	3.334.879,96	10,48%
Total	35.497,2706	31.805.700,95	

2007

Janeiro

Abel Figueiredo

Destino	Volume	Valor R$	%
Vendas Internas	0,0000	0,00	0,00%
Vendas para Exportação	0,0000	0,00	0,00%
Vendas para Outros Estados	1.787,0439	351.250,40	100,00%
Total	1.787,0439	351.250,40	

Acará

Destino	Volume	Valor R$	%
Vendas Internas	1.087,0000	97.306,00	11,13%
Vendas para Exportação	370,7890	530.829,19	60,75%
Vendas para Outros Estados	798,6570	245.629,36	28,11%
Total	2.256,4460	873.764,56	

Alenquer

Destino	Volume	Valor R$	%
Vendas Internas	672,4190	38.455,67	100,00%
Vendas para Exportação	0,0000	0,00	0,00%
Vendas para Outros Estados	0,0000	0,00	0,00%
Total	672,4190	38.455,67	

Almeirim

Destino	Volume	Valor R$	%
Vendas Internas	0,0000	0,00	0,00%
Vendas para Exportação	916,4260	1.116.269,48	95,38%
Vendas para Outros Estados	382,6520	53.994,16	4,61%
Total	1.299,0780	1.170.263,65	

Altamira

Destino	Volume	Valor R$	%
Vendas Internas	257,8340	184.539,45	4,52%
Vendas para Exportação	1.636,2770	2.782.065,53	68,28%
Vendas para Outros Estados	3.207,0208	1.107.590,73	27,18%
Total	5.101,1318	4.074.195,71	

Ananindeua

Destino	Volume	Valor R$	%
Vendas Internas	11.927,5392	6.263.710,74	18,33%
Vendas para Exportação	15.355,6702	25.759.112,26	75,40%
Vendas para Outros Estados	4.183,4473	2.137.051,80	6,25%
Total	31.466,6567	34.159.874,81	

Anapu

Destino	Volume	Valor R$	%
Vendas Internas	3.189,3865	1.671.665,33	77,25%
Vendas para Exportação	242,5720	312.128,48	14,42%
Vendas para Outros Estados	769,6130	180.074,84	8,32%
Total	4.201,5715	2.163.868,67	

Aurora do Pará

Destino	Volume	Valor R$	%
Vendas Internas	195,6882	16.128,33	6,57%
Vendas para Exportação	0,0000	0,00	0,00%
Vendas para Outros Estados	1.337,8110	229.333,91	93,42%
Total	1.533,4992	245.462,24	

Aveiro

Destino	Volume	Valor R$	%
Vendas Internas	3.811,4877	380.085,83	98,83%
Vendas para Exportação	0,0000	0,00	0,00%
Vendas para Outros Estados	40,0000	4.480,00	1,16%
Total	3.851,4877	384.565,83	

Baião

Destino	Volume	Valor R$	%
Vendas Internas	53,2840	39.348,55	6,13%
Vendas para Exportação	102,1430	97.544,36	15,20%
Vendas para Outros Estados	2.913,0780	504.479,89	78,65%
Total	3.068,5050	641.372,80	

Belém

Destino	Volume	Valor R$	%
Vendas Internas	13.756,3659	10.658.492,31	23,83%

Vendas para Exportação	20.491,7642	31.372.334,28	70,14%
Vendas para Outros Estados	9.844,9760	2.693.175,61	6,02%
Total	44.093,1061	44.724.002,22	

Benevides

Destino	Volume	Valor R$	%
Vendas Internas	2.733,5510	1.057.769,09	35,26%
Vendas para Exportação	553,4770	943.966,38	31,47%
Vendas para Outros Estados	4.265,4587	997.391,63	33,25%
Total	7.552,4867	2.999.127,11	

Bom Jesus do Tocantins

Destino	Volume	Valor R$	%
Vendas Internas	0,0000	0,00	0,00%
Vendas para Exportação	0,0000	0,00	0,00%
Vendas para Outros Estados	196,7120	52.250,09	100,00%
Total	196,7120	52.250,09	

Brasil Novo

Destino	Volume	Valor R$	%
Vendas Internas	140,2020	160.960,60	100,00%
Vendas para Exportação	0,0000	0,00	0,00%
Vendas para Outros Estados	0,0000	0,00	0,00%
Total	140,2020	160.960,60	

Breu Branco

Destino	Volume	Valor R$	%
Vendas Internas	19.801,3709	1.698.123,56	52,29%
Vendas para Exportação	411,8680	455.819,55	14,03%
Vendas para Outros Estados	4.801,8662	1.093.088,82	33,66%
Total	25.015,1051	3.247.031,94	

Breves

Destino	Volume	Valor R$	%
Vendas Internas	2.753,6460	1.502.042,21	14,92%
Vendas para Exportação	9.151,3170	8.484.634,37	84,30%
Vendas para Outros Estados	241,3500	76.982,38	0,76%
Total	12.146,3130	10.063.658,96	

Bujaru

Destino	Volume	Valor R$	%
Vendas Internas	182,6560	163.055,22	26,97%
Vendas para Exportação	54,3990	35.415,90	5,85%
Vendas para Outros Estados	2.058,6721	405.986,33	67,16%
Total	2.295,7271	604.457,45	

Cachoeira do Piriá

Destino	Volume	Valor R$	%
Vendas Internas	1.141,7890	74.216,28	25,21%
Vendas para Exportação	37,5180	32.280,15	10,96%
Vendas para Outros Estados	869,9300	187.834,63	63,81%
Total	2.049,2370	294.331,06	

Capanema

Destino	Volume	Valor R$	%
Vendas Internas	45,0000	4.500,00	33,40%
Vendas para Exportação	0,0000	0,00	0,00%
Vendas para Outros Estados	30,0000	8.970,00	66,59%
Total	75,0000	13.470,00	

Concórdia do Pará

Destino	Volume	Valor R$	%
Vendas Internas	0,0000	0,00	0,00%
Vendas para Exportação	8,3100	4.986,00	2,60%
Vendas para Outros Estados	1.108,6408	186.731,67	97,39%
Total	1.116,9508	191.717,67	

Cumaru do Norte

Destino	Volume	Valor R$	%
Vendas Internas	0,0000	0,00	0,00%
Vendas para Exportação	0,0000	0,00	0,00%
Vendas para Outros Estados	202,3100	31.547,16	100,00%
Total	202,3100	31.547,16	

Dom Eliseu

Destino	Volume	Valor R$	%
Vendas Internas	1.697,0770	156.449,53	8,28%

Vendas para Exportação	980,2780	685.772,03	36,31%
Vendas para Outros Estados	8.408,7890	1.046.006,98	55,39%
Total	11.086,1440	1.888.228,54	

Garrafão do Norte

Destino	Volume	Valor R$	%
Vendas Internas	544,0500	89.768,25	100,00%
Vendas para Exportação	0,0000	0,00	0,00%
Vendas para Outros Estados	0,0000	0,00	0,00%
Total	544,0500	89.768,25	

Goianésia do Pará

Destino	Volume	Valor R$	%
Vendas Internas	5.131,7872	427.046,48	14,73%
Vendas para Exportação	0,0000	0,00	0,00%
Vendas para Outros Estados	14.225,0297	2.471.891,84	85,26%
Total	19.356,8169	2.898.938,32	

Igarapé-Miri

Destino	Volume	Valor R$	%
Vendas Internas	0,0000	0,00	0,00%
Vendas para Exportação	0,0000	0,00	0,00%
Vendas para Outros Estados	1.911,1350	1.251.305,29	100,00%
Total	1.911,1350	1.251.305,29	

Inhangapi

Destino	Volume	Valor R$	%
Vendas Internas	121,5930	26.750,46	100,00%
Vendas para Exportação	0,0000	0,00	0,00%
Vendas para Outros Estados	0,0000	0,00	0,00%
Total	121,5930	26.750,46	

Ipixuna do Pará

Destino	Volume	Valor R$	%
Vendas Internas	4.050,0230	68.911,07	9,06%
Vendas para Exportação	0,0000	0,00	0,00%
Vendas para Outros Estados	3.393,5909	691.279,80	90,93%
Total	7.443,6139	760.190,88	

Irituia

Destino	Volume	Valor R$	%
Vendas Internas	13,1760	12.872,00	27,47%
Vendas para Exportação	0,0000	0,00	0,00%
Vendas para Outros Estados	189,8416	33.978,50	72,52%
Total	203,0176	46.850,50	

Itaituba

Destino	Volume	Valor R$	%
Vendas Internas	1.588,9380	1.531.416,22	22,15%
Vendas para Exportação	3.472,1370	4.899.139,17	70,87%
Vendas para Outros Estados	595,8460	482.020,53	6,97%
Total	5.656,9210	6.912.575,93	

Itupiranga

Destino	Volume	Valor R$	%
Vendas Internas	525,0050	374.874,78	20,86%
Vendas para Exportação	813,6790	1.197.590,62	66,66%
Vendas para Outros Estados	812,6695	223.965,72	12,46%
Total	2.151,3535	1.796.431,13	

Jacundá

Destino	Volume	Valor R$	%
Vendas Internas	3.320,3271	313.182,48	11,28%
Vendas para Exportação	0,0000	0,00	0,00%
Vendas para Outros Estados	12.040,8440	2.460.823,23	88,71%
Total	15.361,1711	2.774.005,72	

Mãe do Rio

Destino	Volume	Valor R$	%
Vendas Internas	0,0000	0,00	0,00%
Vendas para Exportação	0,0000	0,00	0,00%
Vendas para Outros Estados	99,8770	17.598,36	100,00%
Total	99,8770	17.598,36	

Marabá

Destino	Volume	Valor R$	%
Vendas Internas	1.268,9360	445.692,70	18,39%

Vendas para Exportação	921,8480	1.579.810,18	65,20%
Vendas para Outros Estados	1.449,1460	397.285,36	16,39%
Total	3.639,9300	2.422.788,25	

Marituba

Destino	Volume	Valor R$	%
Vendas Internas	2.449,3143	1.552.321,22	14,39%
Vendas para Exportação	5.486,4290	8.494.499,55	78,78%
Vendas para Outros Estados	2.249,1308	734.901,83	6,81%
Total	10.184,8741	10.781.722,61	

Medicilândia

Destino	Volume	Valor R$	%
Vendas Internas	1.373,5500	1.253.445,23	69,83%
Vendas para Exportação	256,5660	404.261,75	22,52%
Vendas para Outros Estados	226,8310	137.201,62	7,64%
Total	1.856,9470	1.794.908,60	

Moju

Destino	Volume	Valor R$	%
Vendas Internas	6.158,0880	936.632,89	33,55%
Vendas para Exportação	281,8030	279.514,25	10,01%
Vendas para Outros Estados	6.552,6337	1.575.072,06	56,42%
Total	12.992,5247	2.791.219,21	

Nova Esperança do Piriá

Destino	Volume	Valor R$	%
Vendas Internas	0,0000	0,00	0,00%
Vendas para Exportação	0,0000	0,00	0,00%
Vendas para Outros Estados	1.168,8408	254.582,32	100,00%
Total	1.168,8408	254.582,32	

Nova Ipixuna

Destino	Volume	Valor R$	%
Vendas Internas	0,0000	0,00	0,00%
Vendas para Exportação	0,0000	0,00	0,00%
Vendas para Outros Estados	404,2500	76.088,62	100,00%
Total	404,2500	76.088,62	

Novo Progresso

Destino	Volume	Valor R$	%
Vendas Internas	5.326,5080	5.342.114,90	58,33%
Vendas para Exportação	2.627,1520	2.379.247,90	25,98%
Vendas para Outros Estados	3.888,7580	1.436.553,47	15,68%
Total	11.842,4180	9.157.916,27	

Novo Repartimento

Destino	Volume	Valor R$	%
Vendas Internas	3.354,4200	811.250,84	20,75%
Vendas para Exportação	1.951,9630	1.975.488,95	50,53%
Vendas para Outros Estados	4.108,3893	1.122.672,46	28,71%
Total	9.414,7723	3.909.412,26	

Óbidos

Destino	Volume	Valor R$	%
Vendas Internas	519,1218	148.953,71	100,00%
Vendas para Exportação	0,0000	0,00	0,00%
Vendas para Outros Estados	0,0000	0,00	0,00%
Total	519,1218	148.953,71	

Oriximiná

Destino	Volume	Valor R$	%
Vendas Internas	922,6700	176.552,92	100,00%
Vendas para Exportação	0,0000	0,00	0,00%
Vendas para Outros Estados	0,0000	0,00	0,00%
Total	922,6700	176.552,92	

Ourilândia do Norte

Destino	Volume	Valor R$	%
Vendas Internas	0,0000	0,00	0,00%
Vendas para Exportação	0,0000	0,00	0,00%
Vendas para Outros Estados	33,9000	6.271,50	100,00%
Total	33,9000	6.271,50	

Pacajá

Destino	Volume	Valor R$	%
Vendas Internas	796,4640	291.149,78	14,27%

Vendas para Exportação	1.889,0871	1.475.128,41	72,34%
Vendas para Outros Estados	1.060,9820	272.603,41	13,37%
Total	3.746,5331	2.038.881,61	

Paragominas

Destino	Volume	Valor R$	%
Vendas Internas	41.376,4194	5.563.549,05	21,94%
Vendas para Exportação	4.640,4760	9.055.977,40	35,71%
Vendas para Outros Estados	91.882,7309	10.730.407,58	42,31%
Total	137.989,6263	25.356.684,04	

Parauapebas

Destino	Volume	Valor R$	%
Vendas Internas	530,5870	103.354,90	51,73%
Vendas para Exportação	0,0000	0,00	0,00%
Vendas para Outros Estados	536,4000	96.438,10	48,26%
Total	1.066,9870	199.793,00	

Placas

Destino	Volume	Valor R$	%
Vendas Internas	1.244,7770	1.279.051,16	99,55%
Vendas para Exportação	0,0000	0,00	0,00%
Vendas para Outros Estados	17,0250	5.710,18	0,44%
Total	1.261,8020	1.284.761,34	

Portel

Destino	Volume	Valor R$	%
Vendas Internas	21.213,4240	3.169.671,37	59,86%
Vendas para Exportação	1.718,3110	1.969.630,88	37,20%
Vendas para Outros Estados	608,1120	155.203,62	2,93%
Total	23.539,8470	5.294.505,88	

Porto de Moz

Destino	Volume	Valor R$	%
Vendas Internas	5.208,9550	698.145,19	63,76%
Vendas para Exportação	244,0000	198.398,68	18,12%
Vendas para Outros Estados	842,6056	198.346,18	18,11%
Total	6.295,5606	1.094.890,05	

Prainha

Destino	Volume	Valor R$	%
Vendas Internas	594,4397	59.443,97	5,09%
Vendas para Exportação	699,7800	1.106.711,44	94,90%
Vendas para Outros Estados	0,0000	0,00	0,00%
Total	1.294,2197	1.166.155,41	

Redenção

Destino	Volume	Valor R$	%
Vendas Internas	434,5880	90.135,41	34,75%
Vendas para Exportação	25,0000	29.600,00	11,41%
Vendas para Outros Estados	541,9730	139.627,55	53,83%
Total	1.001,5610	259.362,96	

Rondon do Pará

Destino	Volume	Valor R$	%
Vendas Internas	3.115,2340	670.225,74	21,48%
Vendas para Exportação	768,5696	628.827,53	20,15%
Vendas para Outros Estados	7.681,8156	1.821.133,08	58,36%
Total	11.565,6192	3.120.186,36	

Rurópolis

Destino	Volume	Valor R$	%
Vendas Internas	146,6030	98.586,02	7,84%
Vendas para Exportação	1.349,2190	1.157.292,06	92,15%
Vendas para Outros Estados	0,0000	0,00	0,00%
Total	1.495,8220	1.255.878,08	

Santa Bárbara do Pará

Destino	Volume	Valor R$	%
Vendas Internas	414,1950	171.489,15	5,24%
Vendas para Exportação	1.937,3320	2.595.262,21	79,38%
Vendas para Outros Estados	1.968,4357	502.506,18	15,37%
Total	4.319,9627	3.269.257,55	

Santa Luzia do Pará

Destino	Volume	Valor R$	%
Vendas Internas	198,7987	139.281,18	36,24%

Vendas para Exportação	0,0000	0,00	0,00%
Vendas para Outros Estados	1.322,9883	244.979,54	63,75%
Total	1.521,7870	384.260,72	

Santana do Araguaia

Destino	Volume	Valor R$	%
Vendas Internas	30,0000	41.046,00	19,74%
Vendas para Exportação	0,0000	0,00	0,00%
Vendas para Outros Estados	1.002,3310	166.836,66	80,25%
Total	1.032,3310	207.882,66	

Santarém

Destino	Volume	Valor R$	%
Vendas Internas	5.552,9821	1.778.098,30	7,30%
Vendas para Exportação	13.719,4187	22.404.665,15	92,08%
Vendas para Outros Estados	494,3833	146.513,14	0,60%
Total	19.766,7841	24.329.276,60	

São Domingos do Araguaia

Destino	Volume	Valor R$	%
Vendas Internas	2.285,0000	205.675,00	100,00%
Vendas para Exportação	0,0000	0,00	0,00%
Vendas para Outros Estados	0,0000	0,00	0,00%
Total	2.285,0000	205.675,00	

São Félix do Xingu

Destino	Volume	Valor R$	%
Vendas Internas	27,5600	39.061,89	4,81%
Vendas para Exportação	452,9546	456.451,39	56,25%
Vendas para Outros Estados	1.232,3418	315.843,68	38,92%
Total	1.712,8564	811.356,96	

São Miguel do Guamá

Destino	Volume	Valor R$	%
Vendas Internas	228,6550	32.281,44	9,00%
Vendas para Exportação	21,5470	5.605,66	1,56%
Vendas para Outros Estados	1.231,6757	320.531,30	89,42%
Total	1.481,8777	358.418,41	

Senador José Porfírio

Destino	Volume	Valor R$	%
Vendas Internas	2.337,5620	200.697,31	71,85%
Vendas para Exportação	0,0000	0,00	0,00%
Vendas para Outros Estados	310,3000	78.595,30	28,14%
Total	2.647,8620	279.292,61	

Tailândia

Destino	Volume	Valor R$	%
Vendas Internas	11.721,1930	1.941.687,03	36,12%
Vendas para Exportação	194,9580	117.769,95	2,19%
Vendas para Outros Estados	14.264,6109	3.316.112,91	61,68%
Total	26.180,7619	5.375.569,89	

Tomé-Açu

Destino	Volume	Valor R$	%
Vendas Internas	1.310,5693	315.131,94	5,98%
Vendas para Exportação	156,6600	98.721,06	1,87%
Vendas para Outros Estados	34.185,1240	4.848.225,22	92,13%
Total	35.652,3533	5.262.078,23	

Trairão

Destino	Volume	Valor R$	%
Vendas Internas	1.061,2340	1.109.611,01	91,96%
Vendas para Exportação	0,0000	0,00	0,00%
Vendas para Outros Estados	481,5790	96.984,69	8,03%
Total	1.542,8130	1.206.595,71	

Tucumã

Destino	Volume	Valor R$	%
Vendas Internas	0,0000	0,00	0,00%
Vendas para Exportação	0,0000	0,00	0,00%
Vendas para Outros Estados	622,3710	118.650,52	100,00%
Total	622,3710	118.650,52	

Tucuruí

Destino	Volume	Valor R$	%
Vendas Internas	6.596,2575	2.799.594,57	45,26%

Vendas para Exportação	347,3200	237.448,62	3,83%
Vendas para Outros Estados	16.285,1583	3.147.927,11	50,89%
Total	23.228,7358	6.184.970,31	

Ulianópolis

Destino	Volume	Valor R$	%
Vendas Internas	3.126,6690	1.052.852,55	15,56%
Vendas para Exportação	0,0000	0,00	0,00%
Vendas para Outros Estados	30.434,6207	5.709.688,92	84,43%
Total	33.561,2897	6.762.541,48	

Uruará

Destino	Volume	Valor R$	%
Vendas Internas	4.761,9312	3.739.156,79	49,18%
Vendas para Exportação	3.352,8370	3.506.902,55	46,13%
Vendas para Outros Estados	577,2760	355.489,63	4,67%
Total	8.692,0442	7.601.548,97	

Viseu

Destino	Volume	Valor R$	%
Vendas Internas	0,0000	0,00	0,00%
Vendas para Exportação	0,0000	0,00	0,00%
Vendas para Outros Estados	517,7970	105.891,62	100,00%
Total	517,7970	105.891,62	

Vitória do Xingu

Destino	Volume	Valor R$	%
Vendas Internas	1.066,3750	601.434,68	100,00%
Vendas para Exportação	0,0000	0,00	0,00%
Vendas para Outros Estados	0,0000	0,00	0,00%
Total	1.066,3750	601.434,68	

Total Acumulado do Mês de Janeiro

Destino	Volume	Valor R$	%
Vendas Internas	215.494,2767	63.869.046,46	24,50%
Vendas para Exportação	97.641,8554	138.867.103,46	53,28%
Vendas para Outros Estados	308.901,3779	57.861.589,24	22,20%
Total	622.037,5100	260.597.739,16	

Fevereiro

Abaetetuba

Destino	Volume	Valor R$	%
Vendas Internas	18,8390	15.217,49	100,00%
Vendas para Exportação	0,0000	0,00	0,00%
Vendas para Outros Estados	0,0000	0,00	0,00%
Total	18,8390	15.217,49	

Abel Figueiredo

Destino	Volume	Valor R$	%
Vendas Internas	109,0460	21.395,67	6,91%
Vendas para Exportação	45,1980	12.655,44	4,09%
Vendas para Outros Estados	1.377,6422	275.135,74	88,98%
Total	1.531,8862	309.186,85	

Acará

Destino	Volume	Valor R$	%
Vendas Internas	2.020,0000	141.500,00	11,63%
Vendas para Exportação	345,2520	599.150,01	49,24%
Vendas para Outros Estados	1.716,5720	475.968,25	39,12%
Total	4.081,8240	1.216.618,26	

Afuá

Destino	Volume	Valor R$	%
Vendas Internas	31.175,0580	417.052,79	100,00%
Vendas para Exportação	0,0000	0,00	0,00%
Vendas para Outros Estados	0,0000	0,00	0,00%
Total	31.175,0580	417.052,79	

Alenquer

Destino	Volume	Valor R$	%
Vendas Internas	420,2724	12.338,03	100,00%
Vendas para Exportação	0,0000	0,00	0,00%
Vendas para Outros Estados	0,0000	0,00	0,00%
Total	420,2724	12.338,03	

Almeirim

Destino	Volume	Valor R$	%
Vendas Internas	0,0000	0,00	0,00%
Vendas para Exportação	2.369,0260	2.820.559,03	98,66%
Vendas para Outros Estados	259,7330	38.145,09	1,33%
Total	2.628,7590	2.858.704,12	

Altamira

Destino	Volume	Valor R$	%
Vendas Internas	576,3275	563.179,19	14,21%
Vendas para Exportação	1.516,1520	2.432.365,39	61,40%
Vendas para Outros Estados	2.995,1449	965.825,67	24,38%
Total	5.087,6244	3.961.370,25	

Ananindeua

Destino	Volume	Valor R$	%
Vendas Internas	13.121,8319	6.128.182,27	18,41%
Vendas para Exportação	14.111,2727	24.542.149,35	73,76%
Vendas para Outros Estados	3.764,8710	2.601.767,51	7,81%
Total	30.997,9756	33.272.099,15	

Anapu

Destino	Volume	Valor R$	%
Vendas Internas	1.434,0282	551.419,89	70,44%
Vendas para Exportação	65,6140	69.438,62	8,87%
Vendas para Outros Estados	507,1950	161.942,67	20,68%
Total	2.006,8372	782.801,19	

Aurora do Pará

Destino	Volume	Valor R$	%
Vendas Internas	69,5721	30.181,84	13,71%
Vendas para Exportação	0,0000	0,00	0,00%
Vendas para Outros Estados	977,4990	189.835,13	86,28%
Total	1.047,0711	220.016,97	

Aveiro

Destino	Volume	Valor R$	%
Vendas Internas	4.144,4593	1.079.122,00	99,79%
Vendas para Exportação	0,0000	0,00	0,00%
Vendas para Outros Estados	20,0000	2.240,00	0,20%

Total	4.164,4593	1.081.362,00

Bagre

Destino	Volume	Valor R$	%
Vendas Internas	6.341,0000	41.870,00	58,36%
Vendas para Exportação	0,0000	0,00	0,00%
Vendas para Outros Estados	59,0000	29.871,08	41,63%
Total	6.400,0000	71.741,08	

Baião

Destino	Volume	Valor R$	%
Vendas Internas	342,8992	22.288,44	6,06%
Vendas para Exportação	0,0000	0,00	0,00%
Vendas para Outros Estados	1.905,2952	345.368,49	93,93%
Total	2.248,1944	367.656,94	

Belém

Destino	Volume	Valor R$	%
Vendas Internas	11.300,9971	8.361.769,45	17,90%
Vendas para Exportação	21.400,0626	34.838.671,88	74,60%
Vendas para Outros Estados	11.687,7348	3.498.044,43	7,49%
Total	44.388,7945	46.698.485,77	

Belterra

Destino	Volume	Valor R$	%
Vendas Internas	14,8950	14.597,10	100,00%
Vendas para Exportação	0,0000	0,00	0,00%
Vendas para Outros Estados	0,0000	0,00	0,00%
Total	14,8950	14.597,10	

Benevides

Destino	Volume	Valor R$	%
Vendas Internas	2.296,7691	664.745,53	35,12%
Vendas para Exportação	404,6740	608.490,66	32,15%
Vendas para Outros Estados	2.454,3407	619.184,49	32,71%
Total	5.155,7838	1.892.420,69	

Bom Jesus do Tocantins

Destino	Volume	Valor R$	%
Vendas Internas	21,0000	8.510,00	9,62%
Vendas para Exportação	0,0000	0,00	0,00%
Vendas para Outros Estados	296,4260	79.916,28	90,37%
Total	317,4260	88.426,28	

Brasil Novo

Destino	Volume	Valor R$	%
Vendas Internas	1.002,2200	628.855,46	100,00%
Vendas para Exportação	0,0000	0,00	0,00%
Vendas para Outros Estados	0,0000	0,00	0,00%
Total	1.002,2200	628.855,46	

Breu Branco

Destino	Volume	Valor R$	%
Vendas Internas	17.886,6614	1.873.837,72	58,39%
Vendas para Exportação	159,6520	126.952,42	3,95%
Vendas para Outros Estados	5.363,4857	1.208.282,06	37,65%
Total	23.409,7991	3.209.072,21	

Breves

Destino	Volume	Valor R$	%
Vendas Internas	2.443,1780	1.096.355,33	10,68%
Vendas para Exportação	9.673,7580	9.090.681,42	88,57%
Vendas para Outros Estados	233,4140	75.837,39	0,73%
Total	12.350,3500	10.262.874,15	

Bujaru

Destino	Volume	Valor R$	%
Vendas Internas	62,3470	78.663,90	21,78%
Vendas para Exportação	0,0000	0,00	0,00%
Vendas para Outros Estados	1.370,9760	282.478,33	78,21%
Total	1.433,3230	361.142,24	

Cachoeira do Piriá

Destino	Volume	Valor R$	%
Vendas Internas	918,0930	59.676,04	21,31%
Vendas para Exportação	65,0980	57.511,28	20,53%
Vendas para Outros Estados	939,3095	162.849,22	58,15%

Total	1.922,5005	280.036,55

Castanhal

Destino	Volume	Valor R$	%
Vendas Internas	0,0000	0,00	0,00%
Vendas para Exportação	0,0000	0,00	0,00%
Vendas para Outros Estados	27,7020	33.247,10	100,00%
Total	27,7020	33.247,10	

Chaves

Destino	Volume	Valor R$	%
Vendas Internas	6.750,0000	53.340,00	100,00%
Vendas para Exportação	0,0000	0,00	0,00%
Vendas para Outros Estados	0,0000	0,00	0,00%
Total	6.750,0000	53.340,00	

Concórdia do Pará

Destino	Volume	Valor R$	%
Vendas Internas	271,1422	5.398,04	4,21%
Vendas para Exportação	22,2200	18.273,25	14,25%
Vendas para Outros Estados	611,8502	104.494,79	81,53%
Total	905,2124	128.166,08	

Cumaru do Norte

Destino	Volume	Valor R$	%
Vendas Internas	0,0000	0,00	0,00%
Vendas para Exportação	0,0000	0,00	0,00%
Vendas para Outros Estados	266,0520	35.861,70	100,00%
Total	266,0520	35.861,70	

Curralinho

Destino	Volume	Valor R$	%
Vendas Internas	0,0000	0,00	0,00%
Vendas para Exportação	0,0000	0,00	0,00%
Vendas para Outros Estados	32,1430	7.714,32	100,00%
Total	32,1430	7.714,32	

Dom Eliseu

Destino	Volume	Valor R$	%
Vendas Internas	22.056,5274	1.721.817,68	46,01%
Vendas para Exportação	256,8160	174.002,72	4,64%
Vendas para Outros Estados	16.404,3850	1.846.429,78	49,34%
Total	38.717,7284	3.742.250,18	

Garrafão do Norte

Destino	Volume	Valor R$	%
Vendas Internas	272,0250	44.884,12	100,00%
Vendas para Exportação	0,0000	0,00	0,00%
Vendas para Outros Estados	0,0000	0,00	0,00%
Total	272,0250	44.884,12	

Goianésia do Pará

Destino	Volume	Valor R$	%
Vendas Internas	13.078,9118	1.074.414,49	31,12%
Vendas para Exportação	39,2900	37.598,56	1,08%
Vendas para Outros Estados	13.472,9546	2.340.165,73	67,78%
Total	26.591,1564	3.452.178,79	

Igarapé-Miri

Destino	Volume	Valor R$	%
Vendas Internas	0,0000	0,00	0,00%
Vendas para Exportação	0,0000	0,00	0,00%
Vendas para Outros Estados	1.452,2900	821.609,94	100,00%
Total	1.452,2900	821.609,94	

Inhangapi

Destino	Volume	Valor R$	%
Vendas Internas	121,6800	26.769,60	19,34%
Vendas para Exportação	0,0000	0,00	0,00%
Vendas para Outros Estados	482,2850	111.618,25	80,65%
Total	603,9650	138.387,85	

Ipixuna do Pará

Destino	Volume	Valor R$	%
Vendas Internas	4.325,8549	368.343,11	24,33%
Vendas para Exportação	0,0000	0,00	0,00%
Vendas para Outros Estados	10.661,9160	1.145.469,03	75,66%

Total	14.987,7709	1.513.812,15

Irituia

Destino	Volume	Valor R$	%
Vendas Internas	0,0000	0,00	0,00%
Vendas para Exportação	0,0000	0,00	0,00%
Vendas para Outros Estados	155,0000	47.078,90	100,00%
Total	155,0000	47.078,90	

Itaituba

Destino	Volume	Valor R$	%
Vendas Internas	25.469,9594	2.879.605,29	33,11%
Vendas para Exportação	3.956,5537	5.375.270,15	61,82%
Vendas para Outros Estados	725,1420	439.809,65	5,05%
Total	30.151,6551	8.694.685,10	

Itupiranga

Destino	Volume	Valor R$	%
Vendas Internas	633,1940	198.970,43	13,74%
Vendas para Exportação	534,0600	825.687,89	57,03%
Vendas para Outros Estados	1.113,9239	423.041,41	29,22%
Total	2.281,1779	1.447.699,74	

Jacundá

Destino	Volume	Valor R$	%
Vendas Internas	4.131,0540	109.077,20	4,66%
Vendas para Exportação	0,0000	0,00	0,00%
Vendas para Outros Estados	11.237,8929	2.228.485,10	95,33%
Total	15.368,9469	2.337.562,30	

Mãe do Rio

Destino	Volume	Valor R$	%
Vendas Internas	29,0000	7.922,56	15,21%
Vendas para Exportação	0,0000	0,00	0,00%
Vendas para Outros Estados	254,2480	44.147,40	84,78%
Total	283,2480	52.069,96	

Marabá

Destino	Volume	Valor R$	%
Vendas Internas	4.149,6418	461.899,52	22,04%
Vendas para Exportação	654,2080	1.124.180,75	53,65%
Vendas para Outros Estados	1.747,2256	509.251,37	24,30%
Total	6.551,0754	2.095.331,65	

Marituba

Destino	Volume	Valor R$	%
Vendas Internas	1.495,7262	507.673,70	8,20%
Vendas para Exportação	3.866,5010	5.114.703,53	82,70%
Vendas para Outros Estados	1.620,1020	561.700,78	9,08%
Total	6.982,3292	6.184.078,02	

Medicilândia

Destino	Volume	Valor R$	%
Vendas Internas	522,4230	568.529,04	92,87%
Vendas para Exportação	0,0000	0,00	0,00%
Vendas para Outros Estados	107,6170	43.618,24	7,12%
Total	630,0400	612.147,28	

Moju

Destino	Volume	Valor R$	%
Vendas Internas	6.315,1120	864.622,57	19,89%
Vendas para Exportação	953,0058	2.038.364,57	46,89%
Vendas para Outros Estados	6.123,4645	1.443.368,38	33,20%
Total	13.391,5823	4.346.355,53	

Nova Esperança do Piriá

Destino	Volume	Valor R$	%
Vendas Internas	0,0000	0,00	0,00%
Vendas para Exportação	0,0000	0,00	0,00%
Vendas para Outros Estados	569,8131	111.128,83	100,00%
Total	569,8131	111.128,83	

Nova Ipixuna

Destino	Volume	Valor R$	%
Vendas Internas	821,0000	65.352,00	25,09%
Vendas para Exportação	0,0000	0,00	0,00%
Vendas para Outros Estados	1.181,6849	195.042,92	74,90%

Total	2.002,6849	260.394,92

Novo Progresso

Destino	Volume	Valor R$	%
Vendas Internas	3.673,5820	3.103.129,80	57,86%
Vendas para Exportação	1.414,4320	1.185.553,08	22,10%
Vendas para Outros Estados	3.624,9448	1.073.836,84	20,02%
Total	8.712,9588	5.362.519,73	

Novo Repartimento

Destino	Volume	Valor R$	%
Vendas Internas	4.666,7620	1.405.284,12	38,05%
Vendas para Exportação	928,1789	1.013.044,10	27,43%
Vendas para Outros Estados	4.164,8325	1.274.114,08	34,50%
Total	9.759,7734	3.692.442,31	

Óbidos

Destino	Volume	Valor R$	%
Vendas Internas	78,7761	34.881,63	100,00%
Vendas para Exportação	0,0000	0,00	0,00%
Vendas para Outros Estados	0,0000	0,00	0,00%
Total	78,7761	34.881,63	

Oriximiná

Destino	Volume	Valor R$	%
Vendas Internas	658,1490	103.296,20	100,00%
Vendas para Exportação	0,0000	0,00	0,00%
Vendas para Outros Estados	0,0000	0,00	0,00%
Total	658,1490	103.296,20	

Pacajá

Destino	Volume	Valor R$	%
Vendas Internas	3.070,8875	1.661.659,08	54,67%
Vendas para Exportação	1.631,7980	1.188.183,54	39,09%
Vendas para Outros Estados	944,2457	189.039,37	6,22%
Total	5.646,9312	3.038.882,00	

Paragominas

Destino	Volume	Valor R$	%
Vendas Internas	66.066,1856	6.382.969,64	27,22%
Vendas para Exportação	5.708,3960	9.610.424,27	40,98%
Vendas para Outros Estados	56.771,0657	7.454.516,77	31,79%
Total	128.545,6473	23.447.910,69	

Parauapebas

Destino	Volume	Valor R$	%
Vendas Internas	254,0000	88.320,00	47,51%
Vendas para Exportação	0,0000	0,00	0,00%
Vendas para Outros Estados	576,7000	97.566,80	52,48%
Total	830,7000	185.886,80	

Placas

Destino	Volume	Valor R$	%
Vendas Internas	523,7330	451.141,68	100,00%
Vendas para Exportação	0,0000	0,00	0,00%
Vendas para Outros Estados	0,0000	0,00	0,00%
Total	523,7330	451.141,68	

Portel

Destino	Volume	Valor R$	%
Vendas Internas	8.770,1170	1.842.798,14	51,34%
Vendas para Exportação	1.414,9230	1.702.179,82	47,42%
Vendas para Outros Estados	144,6152	44.336,85	1,23%
Total	10.329,6552	3.589.314,82	

Porto de Moz

Destino	Volume	Valor R$	%
Vendas Internas	9.595,9720	723.951,62	55,64%
Vendas para Exportação	452,1200	450.601,60	34,63%
Vendas para Outros Estados	697,7116	126.374,25	9,71%
Total	10.745,8036	1.300.927,47	

Prainha

Destino	Volume	Valor R$	%
Vendas Internas	455,8980	28.520,01	3,49%
Vendas para Exportação	588,8900	786.693,07	96,50%
Vendas para Outros Estados	0,0000	0,00	0,00%

Total	1.044,7880	815.213,09

Redenção

Destino	Volume	Valor R$	%
Vendas Internas	81,0900	11.435,35	7,17%
Vendas para Exportação	22,1000	27.634,72	17,33%
Vendas para Outros Estados	555,5042	120.351,09	75,49%
Total	658,6942	159.421,17	

Rondon do Pará

Destino	Volume	Valor R$	%
Vendas Internas	4.836,2572	719.303,45	21,29%
Vendas para Exportação	591,1121	545.656,72	16,15%
Vendas para Outros Estados	10.527,5513	2.112.766,19	62,54%
Total	15.954,9206	3.377.726,37	

Rurópolis

Destino	Volume	Valor R$	%
Vendas Internas	175,9632	137.632,15	18,43%
Vendas para Exportação	536,6610	594.128,33	79,59%
Vendas para Outros Estados	51,3480	14.674,03	1,96%
Total	763,9722	746.434,52	

Santa Bárbara do Pará

Destino	Volume	Valor R$	%
Vendas Internas	2.887,2160	902.078,79	20,32%
Vendas para Exportação	2.348,2040	3.195.711,45	71,98%
Vendas para Outros Estados	1.438,0860	341.396,45	7,69%
Total	6.673,5060	4.439.186,70	

Santa Luzia do Pará

Destino	Volume	Valor R$	%
Vendas Internas	64,1100	50.848,20	22,88%
Vendas para Exportação	0,0000	0,00	0,00%
Vendas para Outros Estados	968,4303	171.322,47	77,11%
Total	1.032,5403	222.170,67	

Santana do Araguaia

Destino	Volume	Valor R$	%
Vendas Internas	60,0000	17.940,00	10,21%
Vendas para Exportação	0,0000	0,00	0,00%
Vendas para Outros Estados	982,6550	157.735,95	89,78%
Total	1.042,6550	175.675,95	

Santarém

Destino	Volume	Valor R$	%
Vendas Internas	13.571,3431	3.491.685,44	19,91%
Vendas para Exportação	8.486,1278	13.910.150,91	79,34%
Vendas para Outros Estados	501,2250	128.703,79	0,73%
Total	22.558,6959	17.530.540,14	

São Domingos do Araguaia

Destino	Volume	Valor R$	%
Vendas Internas	3.363,0000	265.675,00	100,00%
Vendas para Exportação	0,0000	0,00	0,00%
Vendas para Outros Estados	0,0000	0,00	0,00%
Total	3.363,0000	265.675,00	

São Félix do Xingu

Destino	Volume	Valor R$	%
Vendas Internas	1.068,8680	1.021.661,17	64,72%
Vendas para Exportação	65,3450	73.180,90	4,63%
Vendas para Outros Estados	1.559,8040	483.713,98	30,64%
Total	2.694,0170	1.578.556,05	

São Miguel do Guamá

Destino	Volume	Valor R$	%
Vendas Internas	1.787,7620	223.029,15	39,63%
Vendas para Exportação	0,0000	0,00	0,00%
Vendas para Outros Estados	1.351,7670	339.709,25	60,36%
Total	3.139,5290	562.738,40	

Senador José Porfírio

Destino	Volume	Valor R$	%
Vendas Internas	890,2100	152.516,33	76,68%
Vendas para Exportação	0,0000	0,00	0,00%
Vendas para Outros Estados	175,2000	46.370,80	23,31%

Total	1.065,4100	198.887,13	

Tailândia

Destino	Volume	Valor R$	%
Vendas Internas	50.800,2972	4.555.425,71	47,46%
Vendas para Exportação	869,1370	966.197,98	10,06%
Vendas para Outros Estados	18.550,9754	4.075.499,61	42,46%
Total	70.220,4096	9.597.123,31	

Tomé-Açu

Destino	Volume	Valor R$	%
Vendas Internas	7.507,8694	483.728,87	10,83%
Vendas para Exportação	317,1720	120.420,39	2,69%
Vendas para Outros Estados	22.188,9517	3.861.834,32	86,47%
Total	30.013,9931	4.465.983,59	

Trairão

Destino	Volume	Valor R$	%
Vendas Internas	2.674,4029	2.152.301,02	94,11%
Vendas para Exportação	0,0000	0,00	0,00%
Vendas para Outros Estados	650,9970	134.699,85	5,88%
Total	3.325,3999	2.287.000,87	

Tucumã

Destino	Volume	Valor R$	%
Vendas Internas	0,0000	0,00	0,00%
Vendas para Exportação	0,0000	0,00	0,00%
Vendas para Outros Estados	617,5590	113.154,54	100,00%
Total	617,5590	113.154,54	

Tucuruí

Destino	Volume	Valor R$	%
Vendas Internas	7.646,1475	1.502.371,89	33,82%
Vendas para Exportação	343,5120	200.486,00	4,51%
Vendas para Outros Estados	14.853,0834	2.738.293,28	61,65%
Total	22.842,7429	4.441.151,18	

Ulianópolis

Destino	Volume	Valor R$	%
Vendas Internas	5.241,5081	1.002.389,00	12,95%
Vendas para Exportação	0,0000	0,00	0,00%
Vendas para Outros Estados	40.052,5665	6.733.409,08	87,04%
Total	45.294,0746	7.735.798,09	

Uruará

Destino	Volume	Valor R$	%
Vendas Internas	5.941,4922	3.422.379,30	51,66%
Vendas para Exportação	2.749,9130	2.963.872,36	44,74%
Vendas para Outros Estados	541,9869	237.625,31	3,58%
Total	9.233,3921	6.623.876,98	

Viseu

Destino	Volume	Valor R$	%
Vendas Internas	0,0000	0,00	0,00%
Vendas para Exportação	0,0000	0,00	0,00%
Vendas para Outros Estados	855,3657	189.617,88	100,00%
Total	855,3657	189.617,88	

Vitória do Xingu

Destino	Volume	Valor R$	%
Vendas Internas	1.496,3480	1.004.232,89	99,69%
Vendas para Exportação	0,0000	0,00	0,00%
Vendas para Outros Estados	13,8000	3.085,80	0,30%
Total	1.510,1480	1.007.318,69	

Total Acumulado do Mês de Fevereiro

Destino	Volume	Valor R$	%
Vendas Internas	394.070,6929	67.711.963,37	26,87%
Vendas para Exportação	88.906,4356	128.440.826,30	50,98%
Vendas para Outros Estados	287.537,3026	55.769.724,32	22,13%
Total	770.514,4311	251.922.513,99	

Março

Abaetetuba

Destino	Volume	Valor R$	%
Vendas Internas	129,0946	213.575,80	42,14%

Vendas para Exportação	152,0060	293.163,53	57,85%
Vendas para Outros Estados	0,0000	0,00	0,00%
Total	281,1006	506.739,33	

Abel Figueiredo

Destino	Volume	Valor R$	%
Vendas Internas	783,5634	157.915,74	28,11%
Vendas para Exportação	83,0790	76.919,12	13,69%
Vendas para Outros Estados	1.809,2125	326.747,12	58,18%
Total	2.675,8549	561.582,00	

Acará

Destino	Volume	Valor R$	%
Vendas Internas	887,0000	84.265,00	9,95%
Vendas para Exportação	327,7710	483.067,36	57,05%
Vendas para Outros Estados	465,8030	279.354,45	32,99%
Total	1.680,5740	846.686,82	

Afuá

Destino	Volume	Valor R$	%
Vendas Internas	36.744,3600	191.296,40	100,00%
Vendas para Exportação	0,0000	0,00	0,00%
Vendas para Outros Estados	0,0000	0,00	0,00%
Total	36.744,3600	191.296,40	

Alenquer

Destino	Volume	Valor R$	%
Vendas Internas	1.882,8141	50.083,96	100,00%
Vendas para Exportação	0,0000	0,00	0,00%
Vendas para Outros Estados	0,0000	0,00	0,00%
Total	1.882,8141	50.083,96	

Almeirim

Destino	Volume	Valor R$	%
Vendas Internas	0,0000	0,00	0,00%
Vendas para Exportação	110,6110	79.716,27	68,32%
Vendas para Outros Estados	235,3590	36.954,40	31,67%
Total	345,9700	116.670,67	

Altamira

Destino	Volume	Valor R$	%
Vendas Internas	693,4930	229.888,24	5,29%
Vendas para Exportação	1.635,4280	2.759.241,17	63,60%
Vendas para Outros Estados	4.452,4419	1.349.213,10	31,09%
Total	6.781,3629	4.338.342,51	

Ananindeua

Destino	Volume	Valor R$	%
Vendas Internas	12.388,0798	6.302.780,78	16,99%
Vendas para Exportação	16.344,5436	27.904.174,19	75,23%
Vendas para Outros Estados	3.459,4719	2.882.654,15	7,77%
Total	32.192,0953	37.089.609,14	

Anapu

Destino	Volume	Valor R$	%
Vendas Internas	3.171,6726	1.206.170,78	96,89%
Vendas para Exportação	0,0000	0,00	0,00%
Vendas para Outros Estados	176,1720	38.682,72	3,10%
Total	3.347,8446	1.244.853,50	

Aurora do Pará

Destino	Volume	Valor R$	%
Vendas Internas	99,7541	7.065,34	6,03%
Vendas para Exportação	0,0000	0,00	0,00%
Vendas para Outros Estados	324,5288	110.080,40	93,96%
Total	424,2829	117.145,75	

Aveiro

Destino	Volume	Valor R$	%
Vendas Internas	4.352,2132	1.219.836,37	100,00%
Vendas para Exportação	0,0000	0,00	0,00%
Vendas para Outros Estados	0,0000	0,00	0,00%
Total	4.352,2132	1.219.836,37	

Bagre

Destino	Volume	Valor R$	%
Vendas Internas	14.139,7600	102.986,00	70,65%

Vendas para Exportação	0,0000	0,00	0,00%
Vendas para Outros Estados	107,0000	42.777,72	29,34%
Total	14.246,7600	145.763,72	

Baião

Destino	Volume	Valor R$	%
Vendas Internas	219,5040	13.125,41	3,83%
Vendas para Exportação	0,0000	0,00	0,00%
Vendas para Outros Estados	2.053,2983	328.947,63	96,16%
Total	2.272,8023	342.073,04	

Belém

Destino	Volume	Valor R$	%
Vendas Internas	20.071,0547	10.899.303,90	20,27%
Vendas para Exportação	24.320,2500	38.347.731,51	71,34%
Vendas para Outros Estados	23.732,5620	4.505.780,46	8,38%
Total	68.123,8667	53.752.815,88	

Belterra

Destino	Volume	Valor R$	%
Vendas Internas	25,6914	8.381,14	2,25%
Vendas para Exportação	215,4750	362.833,12	97,74%
Vendas para Outros Estados	0,0000	0,00	0,00%
Total	241,1664	371.214,26	

Benevides

Destino	Volume	Valor R$	%
Vendas Internas	4.086,4852	1.068.700,72	45,64%
Vendas para Exportação	538,4510	713.636,75	30,47%
Vendas para Outros Estados	2.325,2465	559.106,08	23,87%
Total	6.950,1827	2.341.443,56	

Bom Jesus do Tocantins

Destino	Volume	Valor R$	%
Vendas Internas	0,0000	0,00	0,00%
Vendas para Exportação	0,0000	0,00	0,00%
Vendas para Outros Estados	456,7080	128.150,56	100,00%
Total	456,7080	128.150,56	

Brasil Novo

Destino	Volume	Valor R$	%
Vendas Internas	501,6700	356.368,14	94,53%
Vendas para Exportação	0,0000	0,00	0,00%
Vendas para Outros Estados	44,8662	20.600,62	5,46%
Total	546,5362	376.968,77	

Breu Branco

Destino	Volume	Valor R$	%
Vendas Internas	31.019,7937	2.792.813,28	67,50%
Vendas para Exportação	80,0310	56.822,81	1,37%
Vendas para Outros Estados	5.981,7391	1.287.786,13	31,12%
Total	37.081,5638	4.137.422,22	

Breves

Destino	Volume	Valor R$	%
Vendas Internas	17.603,4510	1.251.499,90	15,74%
Vendas para Exportação	5.030,3020	6.453.338,89	81,20%
Vendas para Outros Estados	13.555,7110	241.739,39	3,04%
Total	36.189,4640	7.946.578,19	

Bujaru

Destino	Volume	Valor R$	%
Vendas Internas	305,2010	49.276,59	11,68%
Vendas para Exportação	0,0000	0,00	0,00%
Vendas para Outros Estados	1.868,9695	372.505,25	88,31%
Total	2.174,1705	421.781,85	

Cachoeira do Piriá

Destino	Volume	Valor R$	%
Vendas Internas	2.444,7990	122.271,60	27,42%
Vendas para Exportação	0,0000	0,00	0,00%
Vendas para Outros Estados	1.815,9919	323.580,11	72,57%
Total	4.260,7909	445.851,71	

Concórdia do Pará

Destino	Volume	Valor R$	%
Vendas Internas	16,3240	2.040,50	1,40%

Vendas para Exportação	0,0000	0,00	0,00%
Vendas para Outros Estados	891,2406	143.083,51	98,59%
Total	907,5646	145.124,01	

Cumaru do Norte

Destino	Volume	Valor R$	%
Vendas Internas	641,7249	44.441,71	28,82%
Vendas para Exportação	0,0000	0,00	0,00%
Vendas para Outros Estados	814,3450	109.738,04	71,17%
Total	1.456,0699	154.179,75	

Dom Eliseu

Destino	Volume	Valor R$	%
Vendas Internas	14.231,3997	1.387.825,59	38,21%
Vendas para Exportação	994,2360	737.647,53	20,30%
Vendas para Outros Estados	10.392,7870	1.506.515,69	41,47%
Total	25.618,4227	3.631.988,82	

Garrafão do Norte

Destino	Volume	Valor R$	%
Vendas Internas	233,3370	38.500,60	100,00%
Vendas para Exportação	0,0000	0,00	0,00%
Vendas para Outros Estados	0,0000	0,00	0,00%
Total	233,3370	38.500,60	

Goianésia do Pará

Destino	Volume	Valor R$	%
Vendas Internas	9.863,4896	722.824,32	22,46%
Vendas para Exportação	34,7500	31.635,00	0,98%
Vendas para Outros Estados	13.833,8717	2.462.999,39	76,55%
Total	23.732,1113	3.217.458,71	

Igarapé-Miri

Destino	Volume	Valor R$	%
Vendas Internas	0,0000	0,00	0,00%
Vendas para Exportação	0,0000	0,00	0,00%
Vendas para Outros Estados	1.563,5070	975.214,31	100,00%
Total	1.563,5070	975.214,31	

Inhangapi

Destino	Volume	Valor R$	%
Vendas Internas	300,9070	61.681,54	80,10%
Vendas para Exportação	0,0000	0,00	0,00%
Vendas para Outros Estados	45,0500	15.317,00	19,89%
Total	345,9570	76.998,54	

Ipixuna do Pará

Destino	Volume	Valor R$	%
Vendas Internas	3.762,4143	261.200,30	17,19%
Vendas para Exportação	79,8340	163.327,89	10,75%
Vendas para Outros Estados	8.640,6656	1.094.224,40	72,04%
Total	12.482,9139	1.518.752,60	

Irituia

Destino	Volume	Valor R$	%
Vendas Internas	89,2055	13,38	0,00%
Vendas para Exportação	0,0000	0,00	0,00%
Vendas para Outros Estados	300,3725	137.317,31	99,99%
Total	389,5780	137.330,69	

Itaituba

Destino	Volume	Valor R$	%
Vendas Internas	2.753,8600	2.963.770,25	25,28%
Vendas para Exportação	5.763,9142	8.127.859,86	69,33%
Vendas para Outros Estados	1.129,5776	631.139,12	5,38%
Total	9.647,3518	11.722.769,23	

Itupiranga

Destino	Volume	Valor R$	%
Vendas Internas	1.451,6700	261.699,05	15,47%
Vendas para Exportação	713,2960	723.875,35	42,79%
Vendas para Outros Estados	1.678,0599	705.876,10	41,73%
Total	3.843,0259	1.691.450,50	

Jacundá

Destino	Volume	Valor R$	%
Vendas Internas	12.171,4504	1.015.886,77	30,08%

Vendas para Exportação	77,2190	62.914,65	1,86%
Vendas para Outros Estados	12.160,7036	2.297.518,77	68,04%
Total	24.409,3730	3.376.320,19	

Mãe do Rio

Destino	Volume	Valor R$	%
Vendas Internas	56,7770	7.991,97	100,00%
Vendas para Exportação	0,0000	0,00	0,00%
Vendas para Outros Estados	0,0000	0,00	0,00%
Total	56,7770	7.991,97	

Marabá

Destino	Volume	Valor R$	%
Vendas Internas	15.072,2383	1.548.903,60	47,84%
Vendas para Exportação	619,0760	977.662,14	30,19%
Vendas para Outros Estados	2.361,7322	710.728,10	21,95%
Total	18.053,0465	3.237.293,85	

Marituba

Destino	Volume	Valor R$	%
Vendas Internas	2.142,5571	695.622,68	9,02%
Vendas para Exportação	4.310,9790	6.536.602,39	84,84%
Vendas para Outros Estados	1.572,9880	471.674,89	6,12%
Total	8.026,5241	7.703.899,97	

Medicilândia

Destino	Volume	Valor R$	%
Vendas Internas	579,5435	691.482,58	73,19%
Vendas para Exportação	162,7720	238.835,35	25,27%
Vendas para Outros Estados	31,7700	14.455,35	1,53%
Total	774,0855	944.773,29	

Moju

Destino	Volume	Valor R$	%
Vendas Internas	7.517,0479	1.387.803,32	28,55%
Vendas para Exportação	1.013,9635	1.783.347,26	36,68%
Vendas para Outros Estados	6.895,1448	1.689.688,87	34,76%
Total	15.426,1562	4.860.839,46	

Nova Esperança do Piriá

Destino	Volume	Valor R$	%
Vendas Internas	0,0000	0,00	0,00%
Vendas para Exportação	32,4060	30.192,00	9,61%
Vendas para Outros Estados	1.535,4190	283.852,96	90,38%
Total	1.567,8250	314.044,96	

Nova Ipixuna

Destino	Volume	Valor R$	%
Vendas Internas	2.740,4000	221.214,40	33,40%
Vendas para Exportação	0,0000	0,00	0,00%
Vendas para Outros Estados	2.641,6565	440.969,72	66,59%
Total	5.382,0565	662.184,12	

Novo Progresso

Destino	Volume	Valor R$	%
Vendas Internas	2.320,5311	2.296.603,82	47,65%
Vendas para Exportação	1.317,9736	1.419.727,59	29,46%
Vendas para Outros Estados	3.322,4265	1.102.624,42	22,88%
Total	6.960,9312	4.818.955,84	

Novo Repartimento

Destino	Volume	Valor R$	%
Vendas Internas	12.661,4644	1.197.095,26	30,30%
Vendas para Exportação	1.274,7599	1.331.205,26	33,69%
Vendas para Outros Estados	4.718,4008	1.422.232,42	36,00%
Total	18.654,6251	3.950.532,95	

Óbidos

Destino	Volume	Valor R$	%
Vendas Internas	207,9453	119.080,08	100,00%
Vendas para Exportação	0,0000	0,00	0,00%
Vendas para Outros Estados	0,0000	0,00	0,00%
Total	207,9453	119.080,08	

Oriximiná

Destino	Volume	Valor R$	%
Vendas Internas	694,2270	177.075,00	100,00%

Vendas para Exportação	0,0000	0,00	0,00%
Vendas para Outros Estados	0,0000	0,00	0,00%
Total	694,2270	177.075,00	

Ourilândia do Norte

Destino	Volume	Valor R$	%
Vendas Internas	0,0000	0,00	0,00%
Vendas para Exportação	0,0000	0,00	0,00%
Vendas para Outros Estados	87,4890	14.941,08	100,00%
Total	87,4890	14.941,08	

Pacajá

Destino	Volume	Valor R$	%
Vendas Internas	1.569,9122	660.394,84	38,81%
Vendas para Exportação	1.196,0640	697.408,60	40,99%
Vendas para Outros Estados	1.443,1083	343.558,25	20,19%
Total	4.209,0845	1.701.361,69	

Palestina do Pará

Destino	Volume	Valor R$	%
Vendas Internas	0,0000	0,00	0,00%
Vendas para Exportação	0,0000	0,00	0,00%
Vendas para Outros Estados	31,3000	6.132,50	100,00%
Total	31,3000	6.132,50	

Paragominas

Destino	Volume	Valor R$	%
Vendas Internas	67.793,2784	5.791.001,92	22,06%
Vendas para Exportação	5.787,6630	10.606.315,21	40,42%
Vendas para Outros Estados	79.961,7338	9.842.573,11	37,50%
Total	153.542,6752	26.239.890,25	

Parauapebas

Destino	Volume	Valor R$	%
Vendas Internas	0,0000	0,00	0,00%
Vendas para Exportação	0,0000	0,00	0,00%
Vendas para Outros Estados	253,0500	46.960,11	100,00%
Total	253,0500	46.960,11	

Placas

Destino	Volume	Valor R$	%
Vendas Internas	907,5575	804.420,41	100,00%
Vendas para Exportação	0,0000	0,00	0,00%
Vendas para Outros Estados	0,0000	0,00	0,00%
Total	907,5575	804.420,41	

Portel

Destino	Volume	Valor R$	%
Vendas Internas	16.585,9752	2.361.184,49	39,65%
Vendas para Exportação	3.123,3280	3.563.212,80	59,83%
Vendas para Outros Estados	139,1130	30.258,97	0,50%
Total	19.848,4162	5.954.656,27	

Porto de Moz

Destino	Volume	Valor R$	%
Vendas Internas	11.899,2800	544.727,20	39,49%
Vendas para Exportação	841,5050	727.447,13	52,73%
Vendas para Outros Estados	496,3240	107.212,01	7,77%
Total	13.237,1090	1.379.386,35	

Prainha

Destino	Volume	Valor R$	%
Vendas Internas	1.783,9940	121.545,98	10,60%
Vendas para Exportação	828,0930	1.024.466,63	89,39%
Vendas para Outros Estados	0,0000	0,00	0,00%
Total	2.612,0870	1.146.012,62	

Redenção

Destino	Volume	Valor R$	%
Vendas Internas	570,2194	83.876,63	32,80%
Vendas para Exportação	112,0000	50.400,00	19,71%
Vendas para Outros Estados	663,2300	121.428,51	47,48%
Total	1.345,4494	255.705,15	

Rondon do Pará

Destino	Volume	Valor R$	%
Vendas Internas	7.391,2512	1.199.091,80	31,02%

Vendas para Exportação	515,4426	466.259,13	12,06%
Vendas para Outros Estados	10.351,9790	2.199.181,44	56,90%
Total	18.258,6728	3.864.532,38	

Rurópolis

Destino	Volume	Valor R$	%
Vendas Internas	133,7100	76.405,21	5,38%
Vendas para Exportação	1.392,2030	1.332.881,09	93,98%
Vendas para Outros Estados	32,6740	8.926,86	0,62%
Total	1.558,5870	1.418.213,17	

Santa Bárbara do Pará

Destino	Volume	Valor R$	%
Vendas Internas	1.002,8050	345.717,56	10,55%
Vendas para Exportação	1.855,0370	2.440.784,96	74,48%
Vendas para Outros Estados	2.096,4780	490.220,75	14,96%
Total	4.954,3200	3.276.723,27	

Santa Luzia do Pará

Destino	Volume	Valor R$	%
Vendas Internas	69,2675	46.926,84	22,48%
Vendas para Exportação	0,0000	0,00	0,00%
Vendas para Outros Estados	1.010,0433	161.803,50	77,51%
Total	1.079,3108	208.730,34	

Santana do Araguaia

Destino	Volume	Valor R$	%
Vendas Internas	181,8093	43.834,42	12,53%
Vendas para Exportação	110,5250	44.210,00	12,64%
Vendas para Outros Estados	1.257,0580	261.629,68	74,82%
Total	1.549,3923	349.674,10	

Santarém

Destino	Volume	Valor R$	%
Vendas Internas	13.838,0998	2.899.762,40	15,64%
Vendas para Exportação	8.741,5913	15.217.916,95	82,11%
Vendas para Outros Estados	1.412,0950	413.671,17	2,23%
Total	23.991,7861	18.531.350,53	

São Domingos do Araguaia

Destino	Volume	Valor R$	%
Vendas Internas	647,0000	47.905,00	100,00%
Vendas para Exportação	0,0000	0,00	0,00%
Vendas para Outros Estados	0,0000	0,00	0,00%
Total	647,0000	47.905,00	

São Domingos do Capim

Destino	Volume	Valor R$	%
Vendas Internas	0,0000	0,00	0,00%
Vendas para Exportação	0,0000	0,00	0,00%
Vendas para Outros Estados	307,0891	158.933,66	100,00%
Total	307,0891	158.933,66	

São Félix do Xingu

Destino	Volume	Valor R$	%
Vendas Internas	1.804,0239	1.503.864,64	78,05%
Vendas para Exportação	0,0000	0,00	0,00%
Vendas para Outros Estados	1.732,8148	422.844,66	21,94%
Total	3.536,8387	1.926.709,31	

São Miguel do Guamá

Destino	Volume	Valor R$	%
Vendas Internas	1.226,7110	115.904,90	19,84%
Vendas para Exportação	0,0000	0,00	0,00%
Vendas para Outros Estados	2.035,7192	468.058,39	80,15%
Total	3.262,4302	583.963,30	

Senador José Porfírio

Destino	Volume	Valor R$	%
Vendas Internas	811,7117	222.191,65	54,09%
Vendas para Exportação	82,0000	57.400,00	13,97%
Vendas para Outros Estados	616,4029	131.166,82	31,93%
Total	1.510,1146	410.758,47	

Tailândia

Destino	Volume	Valor R$	%
Vendas Internas	38.210,8333	3.977.243,14	46,81%

Vendas para Exportação	112,7720	152.960,52	1,80%
Vendas para Outros Estados	19.709,2702	4.365.996,48	51,38%
Total	58.032,8755	8.496.200,15	

Tomé-Açu

Destino	Volume	Valor R$	%
Vendas Internas	6.058,0075	561.927,01	11,55%
Vendas para Exportação	560,5740	316.044,88	6,50%
Vendas para Outros Estados	22.816,6995	3.983.013,76	81,93%
Total	29.435,2810	4.860.985,67	

Trairão

Destino	Volume	Valor R$	%
Vendas Internas	3.503,3194	2.044.535,21	79,42%
Vendas para Exportação	367,4180	365.130,91	14,18%
Vendas para Outros Estados	539,2051	164.367,24	6,38%
Total	4.409,9425	2.574.033,37	

Tucumã

Destino	Volume	Valor R$	%
Vendas Internas	90,0000	270,00	0,31%
Vendas para Exportação	0,0000	0,00	0,00%
Vendas para Outros Estados	432,2590	85.136,60	99,68%
Total	522,2590	85.406,60	

Tucuruí

Destino	Volume	Valor R$	%
Vendas Internas	16.551,4595	1.604.826,61	27,98%
Vendas para Exportação	655,1400	469.966,09	8,19%
Vendas para Outros Estados	18.549,7071	3.659.950,99	63,82%
Total	35.756,3066	5.734.743,71	

Ulianópolis

Destino	Volume	Valor R$	%
Vendas Internas	6.580,0345	1.284.516,72	21,36%
Vendas para Exportação	181,1500	47.053,90	0,78%
Vendas para Outros Estados	18.123,4539	4.679.552,54	77,84%
Total	24.884,6384	6.011.123,16	

Uruará

Destino	Volume	Valor R$	%
Vendas Internas	7.375,9337	5.576.484,86	52,28%
Vendas para Exportação	3.581,7630	4.743.932,84	44,47%
Vendas para Outros Estados	720,8430	345.476,04	3,23%
Total	11.678,5397	10.665.893,75	

Viseu

Destino	Volume	Valor R$	%
Vendas Internas	14,0000	9.200,00	6,99%
Vendas para Exportação	0,0000	0,00	0,00%
Vendas para Outros Estados	588,1802	122.271,46	93,00%
Total	602,1802	131.471,46	

Vitória do Xingu

Destino	Volume	Valor R$	%
Vendas Internas	1.710,1610	131.176,14	100,00%
Vendas para Exportação	0,0000	0,00	0,00%
Vendas para Outros Estados	0,0000	0,00	0,00%
Total	1.710,1610	131.176,14	

Total Acumulado do Mês de Março

Destino	Volume	Valor R$	%
Vendas Internas	449.368,3238	73.489.297,63	26,51%
Vendas para Exportação	95.277,3957	142.019.268,80	51,23%
Vendas para Outros Estados	322.802,1193	61.685.097,49	22,25%
Total	867.447,8388	277.193.663,92	

Abril

Abaetetuba

Destino	Volume	Valor R$	%
Vendas Internas	107,8506	148.333,50	59,90%
Vendas para Exportação	52,1320	99.289,36	40,09%
Vendas para Outros Estados	0,0000	0,00	0,00%
Total	159,9826	247.622,87	

Abel Figueiredo

Destino	Volume	Valor R$	%
Vendas Internas	796,4500	112.337,59	35,39%
Vendas para Exportação	0,0000	0,00	0,00%
Vendas para Outros Estados	1.120,6043	205.021,75	64,60%
Total	1.917,0543	317.359,35	

Acará

Destino	Volume	Valor R$	%
Vendas Internas	0,0000	0,00	0,00%
Vendas para Exportação	224,8350	392.995,52	53,76%
Vendas para Outros Estados	490,5890	338.021,89	46,23%
Total	715,4240	731.017,42	

Afuá

Destino	Volume	Valor R$	%
Vendas Internas	33.121,1900	361.506,47	100,00%
Vendas para Exportação	0,0000	0,00	0,00%
Vendas para Outros Estados	0,0000	0,00	0,00%
Total	33.121,1900	361.506,47	

Alenquer

Destino	Volume	Valor R$	%
Vendas Internas	286,2240	20.968,71	100,00%
Vendas para Exportação	0,0000	0,00	0,00%
Vendas para Outros Estados	0,0000	0,00	0,00%
Total	286,2240	20.968,71	

Almeirim

Destino	Volume	Valor R$	%
Vendas Internas	0,0000	0,00	0,00%
Vendas para Exportação	1.528,5230	1.811.228,72	99,34%
Vendas para Outros Estados	59,2900	11.955,42	0,65%
Total	1.587,8130	1.823.184,14	

Altamira

Destino	Volume	Valor R$	%
Vendas Internas	1.045,0930	453.559,54	13,27%
Vendas para Exportação	722,9590	1.482.289,79	43,38%
Vendas para Outros Estados	4.993,9216	1.481.133,22	43,34%

Total	6.761,9736	3.416.982,56

Anajás

Destino	Volume	Valor R$	%
Vendas Internas	4.332,6000	28.681,81	100,00%
Vendas para Exportação	0,0000	0,00	0,00%
Vendas para Outros Estados	0,0000	0,00	0,00%
Total	4.332,6000	28.681,81	

Ananindeua

Destino	Volume	Valor R$	%
Vendas Internas	10.394,8684	6.343.296,72	19,25%
Vendas para Exportação	14.178,3316	24.250.700,48	73,60%
Vendas para Outros Estados	2.553,5067	2.355.243,12	7,14%
Total	27.126,7067	32.949.240,32	

Anapu

Destino	Volume	Valor R$	%
Vendas Internas	620,7554	295.045,87	57,08%
Vendas para Exportação	176,5490	207.650,06	40,17%
Vendas para Outros Estados	89,9420	14.122,41	2,73%
Total	887,2464	516.818,35	

Aurora do Pará

Destino	Volume	Valor R$	%
Vendas Internas	39,7990	20.433,31	9,56%
Vendas para Exportação	0,0000	0,00	0,00%
Vendas para Outros Estados	1.084,5426	193.119,50	90,43%
Total	1.124,3416	213.552,81	

Aveiro

Destino	Volume	Valor R$	%
Vendas Internas	3.871,5389	1.021.025,46	100,00%
Vendas para Exportação	0,0000	0,00	0,00%
Vendas para Outros Estados	0,0000	0,00	0,00%
Total	3.871,5389	1.021.025,46	

Bagre

Destino	Volume	Valor R$	%
Vendas Internas	6.834,6750	55.139,00	100,00%
Vendas para Exportação	0,0000	0,00	0,00%
Vendas para Outros Estados	0,0000	0,00	0,00%
Total	6.834,6750	55.139,00	

Baião

Destino	Volume	Valor R$	%
Vendas Internas	102,0080	9.690,76	7,02%
Vendas para Exportação	0,0000	0,00	0,00%
Vendas para Outros Estados	736,4680	128.235,28	92,97%
Total	838,4760	137.926,04	

Belém

Destino	Volume	Valor R$	%
Vendas Internas	54.603,5315	11.313.597,85	20,21%
Vendas para Exportação	23.133,4689	39.691.451,71	70,91%
Vendas para Outros Estados	62.885,8409	4.965.326,17	8,87%
Total	140.622,8413	55.970.375,74	

Belterra

Destino	Volume	Valor R$	%
Vendas Internas	101,5860	22.705,94	36,09%
Vendas para Exportação	16,9740	40.201,02	63,90%
Vendas para Outros Estados	0,0000	0,00	0,00%
Total	118,5600	62.906,96	

Benevides

Destino	Volume	Valor R$	%
Vendas Internas	36.216,5896	1.954.988,44	68,37%
Vendas para Exportação	190,4580	334.997,43	11,71%
Vendas para Outros Estados	2.371,0570	569.065,32	19,90%
Total	38.778,1046	2.859.051,20	

Bom Jesus do Tocantins

Destino	Volume	Valor R$	%
Vendas Internas	1.055,0000	82.220,00	47,49%
Vendas para Exportação	0,0000	0,00	0,00%
Vendas para Outros Estados	323,9500	90.900,22	52,50%

Total	1.378,9500	173.120,22

Brasil Novo

Destino	Volume	Valor R$	%
Vendas Internas	169,2880	162.606,44	94,92%
Vendas para Exportação	0,0000	0,00	0,00%
Vendas para Outros Estados	13,0000	8.688,91	5,07%
Total	182,2880	171.295,35	

Breu Branco

Destino	Volume	Valor R$	%
Vendas Internas	21.411,4198	2.189.469,55	63,72%
Vendas para Exportação	0,0000	0,00	0,00%
Vendas para Outros Estados	5.249,0577	1.246.595,93	36,27%
Total	26.660,4775	3.436.065,48	

Breves

Destino	Volume	Valor R$	%
Vendas Internas	28.059,8280	1.485.222,52	8,81%
Vendas para Exportação	13.812,0542	15.215.604,76	90,25%
Vendas para Outros Estados	6.794,7040	156.848,27	0,93%
Total	48.666,5862	16.857.675,56	

Bujaru

Destino	Volume	Valor R$	%
Vendas Internas	882,6970	253.651,88	45,63%
Vendas para Exportação	0,0000	0,00	0,00%
Vendas para Outros Estados	1.274,3510	302.230,64	54,36%
Total	2.157,0480	555.882,52	

Cachoeira do Piriá

Destino	Volume	Valor R$	%
Vendas Internas	218,1914	32,72	0,02%
Vendas para Exportação	0,0000	0,00	0,00%
Vendas para Outros Estados	892,3851	144.936,04	99,97%
Total	1.110,5765	144.968,77	

Castanhal

Destino	Volume	Valor R$	%
Vendas Internas	0,0000	0,00	0,00%
Vendas para Exportação	0,0000	0,00	0,00%
Vendas para Outros Estados	62,7160	65.851,80	100,00%
Total	62,7160	65.851,80	

Chaves

Destino	Volume	Valor R$	%
Vendas Internas	5.285,0000	42.438,55	100,00%
Vendas para Exportação	0,0000	0,00	0,00%
Vendas para Outros Estados	0,0000	0,00	0,00%
Total	5.285,0000	42.438,55	

Conceição do Araguaia

Destino	Volume	Valor R$	%
Vendas Internas	81,2679	15.034,56	100,00%
Vendas para Exportação	0,0000	0,00	0,00%
Vendas para Outros Estados	0,0000	0,00	0,00%
Total	81,2679	15.034,56	

Concórdia do Pará

Destino	Volume	Valor R$	%
Vendas Internas	638,1720	3.093,84	2,44%
Vendas para Exportação	0,0000	0,00	0,00%
Vendas para Outros Estados	770,8617	123.274,56	97,55%
Total	1.409,0337	126.368,40	

Cumaru do Norte

Destino	Volume	Valor R$	%
Vendas Internas	331,8571	24.496,62	36,71%
Vendas para Exportação	0,0000	0,00	0,00%
Vendas para Outros Estados	411,9500	42.220,30	63,28%
Total	743,8071	66.716,92	

Dom Eliseu

Destino	Volume	Valor R$	%
Vendas Internas	14.101,4610	1.127.584,74	29,14%
Vendas para Exportação	1.581,2320	1.164.074,24	30,08%
Vendas para Outros Estados	10.702,6639	1.577.146,95	40,76%

Total	26.385,3569	3.868.805,94	

Garrafão do Norte

Destino	Volume	Valor R$	%
Vendas Internas	302,2500	49.871,25	100,00%
Vendas para Exportação	0,0000	0,00	0,00%
Vendas para Outros Estados	0,0000	0,00	0,00%
Total	302,2500	49.871,25	

Goianésia do Pará

Destino	Volume	Valor R$	%
Vendas Internas	16.437,5917	1.433.975,48	38,15%
Vendas para Exportação	39,3980	147.237,34	3,91%
Vendas para Outros Estados	11.668,4661	2.176.844,97	57,92%
Total	28.145,4558	3.758.057,81	

Igarapé-Miri

Destino	Volume	Valor R$	%
Vendas Internas	0,0000	0,00	0,00%
Vendas para Exportação	0,0000	0,00	0,00%
Vendas para Outros Estados	11.551,6670	1.018.107,62	100,00%
Total	11.551,6670	1.018.107,62	

Inhangapi

Destino	Volume	Valor R$	%
Vendas Internas	3.259,6026	734.659,26	99,01%
Vendas para Exportação	0,0000	0,00	0,00%
Vendas para Outros Estados	97,0000	7.275,00	0,98%
Total	3.356,6026	741.934,26	

Ipixuna do Pará

Destino	Volume	Valor R$	%
Vendas Internas	11.739,5870	1.136.494,81	36,56%
Vendas para Exportação	79,8340	97.149,19	3,12%
Vendas para Outros Estados	16.337,7654	1.874.513,40	60,30%
Total	28.157,1864	3.108.157,42	

Irituia

Destino	Volume	Valor R$	%
Vendas Internas	0,0000	0,00	0,00%
Vendas para Exportação	0,0000	0,00	0,00%
Vendas para Outros Estados	281,3397	81.142,46	100,00%
Total	281,3397	81.142,46	

Itaituba

Destino	Volume	Valor R$	%
Vendas Internas	3.557,5007	2.665.443,27	24,27%
Vendas para Exportação	5.339,5076	7.628.070,15	69,47%
Vendas para Outros Estados	17.931,6420	686.721,99	6,25%
Total	26.828,6503	10.980.235,43	

Itupiranga

Destino	Volume	Valor R$	%
Vendas Internas	1.122,8718	448.979,76	29,02%
Vendas para Exportação	381,5390	342.095,07	22,11%
Vendas para Outros Estados	2.427,0317	755.886,89	48,86%
Total	3.931,4425	1.546.961,73	

Jacundá

Destino	Volume	Valor R$	%
Vendas Internas	8.831,7076	808.209,02	26,83%
Vendas para Exportação	40,1970	36.443,35	1,20%
Vendas para Outros Estados	10.947,4610	2.167.561,66	71,95%
Total	19.819,3656	3.012.214,03	

Marabá

Destino	Volume	Valor R$	%
Vendas Internas	1.371,8595	195.458,25	14,19%
Vendas para Exportação	401,6010	631.094,62	45,84%
Vendas para Outros Estados	1.688,7879	549.972,25	39,95%
Total	3.462,2484	1.376.525,13	

Marituba

Destino	Volume	Valor R$	%
Vendas Internas	2.907,2022	640.740,90	8,22%
Vendas para Exportação	4.694,1700	6.647.661,00	85,28%
Vendas para Outros Estados	1.670,1538	505.879,87	6,49%

Total	9.271,5260	7.794.281,79	

Medicilândia

Destino	Volume	Valor R$	%
Vendas Internas	188,7700	190.324,14	21,66%
Vendas para Exportação	278,5180	562.787,07	64,05%
Vendas para Outros Estados	262,7350	125.489,30	14,28%
Total	730,0230	878.600,52	

Moju

Destino	Volume	Valor R$	%
Vendas Internas	46.400,7998	1.577.005,41	35,42%
Vendas para Exportação	709,3709	1.428.135,28	32,08%
Vendas para Outros Estados	5.669,7337	1.446.085,42	32,48%
Total	52.779,9044	4.451.226,12	

Nova Esperança do Piriá

Destino	Volume	Valor R$	%
Vendas Internas	432,5600	1.885,12	1,19%
Vendas para Exportação	0,0000	0,00	0,00%
Vendas para Outros Estados	911,0590	155.307,50	98,80%
Total	1.343,6190	157.192,62	

Nova Ipixuna

Destino	Volume	Valor R$	%
Vendas Internas	743,0000	71.147,00	22,32%
Vendas para Exportação	0,0000	0,00	0,00%
Vendas para Outros Estados	1.525,3366	247.531,06	77,67%
Total	2.268,3366	318.678,06	

Novo Progresso

Destino	Volume	Valor R$	%
Vendas Internas	2.808,7814	2.771.276,28	38,88%
Vendas para Exportação	2.380,1420	2.704.276,35	37,94%
Vendas para Outros Estados	5.265,9199	1.651.022,55	23,16%
Total	10.454,8433	7.126.575,18	

Novo Repartimento

Destino	Volume	Valor R$	%
Vendas Internas	41.458,6389	910.011,69	31,00%
Vendas para Exportação	776,5810	885.221,68	30,16%
Vendas para Outros Estados	4.001,4904	1.139.602,71	38,83%
Total	46.236,7103	2.934.836,09	

Óbidos

Destino	Volume	Valor R$	%
Vendas Internas	115,3009	58.427,61	100,00%
Vendas para Exportação	0,0000	0,00	0,00%
Vendas para Outros Estados	0,0000	0,00	0,00%
Total	115,3009	58.427,61	

Oriximiná

Destino	Volume	Valor R$	%
Vendas Internas	501,0160	99.237,49	100,00%
Vendas para Exportação	0,0000	0,00	0,00%
Vendas para Outros Estados	0,0000	0,00	0,00%
Total	501,0160	99.237,49	

Ourilândia do Norte

Destino	Volume	Valor R$	%
Vendas Internas	0,0000	0,00	0,00%
Vendas para Exportação	0,0000	0,00	0,00%
Vendas para Outros Estados	52,1250	8.881,65	100,00%
Total	52,1250	8.881,65	

Pacajá

Destino	Volume	Valor R$	%
Vendas Internas	413,1945	239.677,00	14,77%
Vendas para Exportação	1.920,4570	1.039.438,69	64,08%
Vendas para Outros Estados	1.503,9911	342.763,90	21,13%
Total	3.837,6426	1.621.879,61	

Palestina do Pará

Destino	Volume	Valor R$	%
Vendas Internas	41,7980	4.597,78	66,89%
Vendas para Exportação	0,0000	0,00	0,00%
Vendas para Outros Estados	12,3000	2.275,50	33,10%

Total	54,0980	6.873,28	

Paragominas

Destino	Volume	Valor R$	%
Vendas Internas	63.262,0600	5.223.830,48	23,53%
Vendas para Exportação	5.527,3200	9.466.182,72	42,64%
Vendas para Outros Estados	51.499,9502	7.507.579,79	33,82%
Total	120.289,3302	22.197.593,00	

Parauapebas

Destino	Volume	Valor R$	%
Vendas Internas	0,0000	0,00	0,00%
Vendas para Exportação	0,0000	0,00	0,00%
Vendas para Outros Estados	444,4673	91.583,61	100,00%
Total	444,4673	91.583,61	

Placas

Destino	Volume	Valor R$	%
Vendas Internas	1.052,2627	750.651,96	98,91%
Vendas para Exportação	0,0000	0,00	0,00%
Vendas para Outros Estados	33,6300	8.220,51	1,08%
Total	1.085,8927	758.872,47	

Portel

Destino	Volume	Valor R$	%
Vendas Internas	11.974,8180	1.787.849,28	31,32%
Vendas para Exportação	3.369,4700	3.918.833,80	68,67%
Vendas para Outros Estados	0,0000	0,00	0,00%
Total	15.344,2880	5.706.683,08	

Porto de Moz

Destino	Volume	Valor R$	%
Vendas Internas	566,6230	328.450,06	29,93%
Vendas para Exportação	627,7410	702.301,42	64,01%
Vendas para Outros Estados	345,8162	66.393,59	6,05%
Total	1.540,1802	1.097.145,08	

Prainha

Destino	Volume	Valor R$	%
Vendas Internas	519,4040	42.342,59	5,50%
Vendas para Exportação	769,6210	726.970,00	94,49%
Vendas para Outros Estados	0,0000	0,00	0,00%
Total	1.289,0250	769.312,59	

Redenção

Destino	Volume	Valor R$	%
Vendas Internas	149,5965	10.898,51	5,01%
Vendas para Exportação	0,0000	0,00	0,00%
Vendas para Outros Estados	855,2475	206.224,13	94,98%
Total	1.004,8440	217.122,65	

Rondon do Pará

Destino	Volume	Valor R$	%
Vendas Internas	9.897,4690	1.383.003,19	37,96%
Vendas para Exportação	545,7319	516.975,41	14,19%
Vendas para Outros Estados	7.690,0435	1.743.141,68	47,84%
Total	18.133,2444	3.643.120,29	

Rurópolis

Destino	Volume	Valor R$	%
Vendas Internas	155,4570	106.536,69	9,74%
Vendas para Exportação	1.005,0270	980.487,48	89,69%
Vendas para Outros Estados	17,8070	6.082,90	0,55%
Total	1.178,2910	1.093.107,07	

Santa Bárbara do Pará

Destino	Volume	Valor R$	%
Vendas Internas	2.291,1853	308.205,61	6,51%
Vendas para Exportação	2.842,4680	4.070.334,26	86,04%
Vendas para Outros Estados	1.747,3610	351.907,83	7,43%
Total	6.881,0143	4.730.447,71	

Santa Luzia do Pará

Destino	Volume	Valor R$	%
Vendas Internas	60,3600	29.690,25	16,68%
Vendas para Exportação	0,0000	0,00	0,00%
Vendas para Outros Estados	1.120,5135	148.283,69	83,31%

Total	1.180,8735	177.973,94	

Santana do Araguaia

Destino	Volume	Valor R$	%
Vendas Internas	0,0000	0,00	0,00%
Vendas para Exportação	176,6020	93.785,18	28,49%
Vendas para Outros Estados	844,7910	235.312,87	71,50%
Total	1.021,3930	329.098,05	

Santarém

Destino	Volume	Valor R$	%
Vendas Internas	8.048,9830	2.116.480,67	11,37%
Vendas para Exportação	9.651,1935	16.188.625,65	87,02%
Vendas para Outros Estados	1.947,2719	297.546,60	1,59%
Total	19.647,4484	18.602.652,93	

São Domingos do Capim

Destino	Volume	Valor R$	%
Vendas Internas	0,0000	0,00	0,00%
Vendas para Exportação	0,0000	0,00	0,00%
Vendas para Outros Estados	1.285,2092	68.556,78	100,00%
Total	1.285,2092	68.556,78	

São Félix do Xingu

Destino	Volume	Valor R$	%
Vendas Internas	1.600,9231	424.912,92	53,95%
Vendas para Exportação	22,0170	32.386,69	4,11%
Vendas para Outros Estados	1.268,6254	330.203,68	41,93%
Total	2.891,5655	787.503,30	

São Miguel do Guamá

Destino	Volume	Valor R$	%
Vendas Internas	645,8549	73.310,32	21,98%
Vendas para Exportação	0,0000	0,00	0,00%
Vendas para Outros Estados	1.151,0157	260.191,65	78,01%
Total	1.796,8706	333.501,97	

São Sebastião da Boa Vista

Destino	Volume	Valor R$	%
Vendas Internas	0,0000	0,00	0,00%
Vendas para Exportação	0,0000	0,00	0,00%
Vendas para Outros Estados	16.782,0000	176.344,23	100,00%
Total	16.782,0000	176.344,23	

Senador José Porfírio

Destino	Volume	Valor R$	%
Vendas Internas	597,4452	131.879,11	69,85%
Vendas para Exportação	36,2960	8.711,04	4,61%
Vendas para Outros Estados	217,1030	48.199,42	25,53%
Total	850,8442	188.789,58	

Tailândia

Destino	Volume	Valor R$	%
Vendas Internas	23.190,9282	2.221.708,01	32,72%
Vendas para Exportação	640,5000	764.764,28	11,26%
Vendas para Outros Estados	17.178,1911	3.803.061,04	56,01%
Total	41.009,6193	6.789.533,34	

Tomé-Açu

Destino	Volume	Valor R$	%
Vendas Internas	9.843,6218	548.187,40	14,12%
Vendas para Exportação	289,8630	107.812,34	2,77%
Vendas para Outros Estados	17.855,1244	3.224.991,94	83,09%
Total	27.988,6092	3.880.991,69	

Trairão

Destino	Volume	Valor R$	%
Vendas Internas	2.694,1937	2.063.498,11	77,88%
Vendas para Exportação	342,2870	325.972,79	12,30%
Vendas para Outros Estados	978,1938	259.930,55	9,81%
Total	4.014,6745	2.649.401,47	

Tucumã

Destino	Volume	Valor R$	%
Vendas Internas	0,0000	0,00	0,00%
Vendas para Exportação	0,0000	0,00	0,00%
Vendas para Outros Estados	638,8800	117.376,47	100,00%

Total	638,8800	117.376,47	

Tucuruí

Destino	Volume	Valor R$	%
Vendas Internas	16.275,8026	1.834.081,80	39,00%
Vendas para Exportação	381,9950	202.340,61	4,30%
Vendas para Outros Estados	14.397,5211	2.665.315,18	56,68%
Total	31.055,3187	4.701.737,60	

Ulianópolis

Destino	Volume	Valor R$	%
Vendas Internas	8.799,7414	1.382.249,41	25,54%
Vendas para Exportação	233,7500	70.125,00	1,29%
Vendas para Outros Estados	14.143,2257	3.958.773,29	73,15%
Total	23.176,7171	5.411.147,70	

Uruará

Destino	Volume	Valor R$	%
Vendas Internas	10.832,6710	3.736.221,48	68,88%
Vendas para Exportação	2.028,7760	1.200.253,70	22,13%
Vendas para Outros Estados	813,7122	487.119,58	8,98%
Total	13.675,1592	5.423.594,77	

Vigia

Destino	Volume	Valor R$	%
Vendas Internas	0,0000	0,00	0,00%
Vendas para Exportação	0,0000	0,00	0,00%
Vendas para Outros Estados	239,5720	45.364,52	100,00%
Total	239,5720	45.364,52	

Viseu

Destino	Volume	Valor R$	%
Vendas Internas	27,0990	17.190,27	22,61%
Vendas para Exportação	0,0000	0,00	0,00%
Vendas para Outros Estados	327,0601	58.812,79	77,38%
Total	354,1591	76.003,06	

Vitória do Xingu

Destino	Volume	Valor R$	%
Vendas Internas	198,3600	22.539,64	100,00%
Vendas para Exportação	0,0000	0,00	0,00%
Vendas para Outros Estados	0,0000	0,00	0,00%
Total	198,3600	22.539,64	

Total Acumulado do Mês de Abril

Destino	Volume	Valor R$	%
Vendas Internas	540.027,8336	66.128.301,91	24,72%
Vendas para Exportação	101.149,4906	146.216.955,45	54,66%
Vendas para Outros Estados	350.509,7396	55.129.321,99	20,61%
Total	991.687,0638	267.474.579,35	

Maio

Abaetetuba

Destino	Volume	Valor R$	%
Vendas Internas	102,1690	112.082,12	27,24%
Vendas para Exportação	194,0350	299.289,29	72,75%
Vendas para Outros Estados	0,0000	0,00	0,00%
Total	296,2040	411.371,42	

Abel Figueiredo

Destino	Volume	Valor R$	%
Vendas Internas	468,4820	172.368,39	40,07%
Vendas para Exportação	0,0000	0,00	0,00%
Vendas para Outros Estados	1.482,8169	257.717,83	59,92%
Total	1.951,2989	430.086,23	

Acará

Destino	Volume	Valor R$	%
Vendas Internas	0,0000	0,00	0,00%
Vendas para Exportação	59,1970	128.017,32	18,09%
Vendas para Outros Estados	757,6220	579.350,25	81,90%
Total	816,8190	707.367,57	

Afuá

Destino	Volume	Valor R$	%
Vendas Internas	67.570,5280	552.176,48	100,00%

Vendas para Exportação	0,0000	0,00	0,00%
Vendas para Outros Estados	0,0000	0,00	0,00%
Total	67.570,5280	552.176,48	

Alenquer

Destino	Volume	Valor R$	%
Vendas Internas	1.532,1832	47.277,48	100,00%
Vendas para Exportação	0,0000	0,00	0,00%
Vendas para Outros Estados	0,0000	0,00	0,00%
Total	1.532,1832	47.277,48	

Almeirim

Destino	Volume	Valor R$	%
Vendas Internas	0,0000	0,00	0,00%
Vendas para Exportação	1.652,4230	2.073.894,16	97,75%
Vendas para Outros Estados	251,2430	47.621,08	2,24%
Total	1.903,6660	2.121.515,25	

Altamira

Destino	Volume	Valor R$	%
Vendas Internas	1.235,0490	880.741,05	17,71%
Vendas para Exportação	1.771,5390	2.863.485,49	57,59%
Vendas para Outros Estados	3.760,0620	1.227.217,75	24,68%
Total	6.766,6500	4.971.444,30	

Ananindeua

Destino	Volume	Valor R$	%
Vendas Internas	11.318,7564	6.266.592,05	14,64%
Vendas para Exportação	15.881,9658	34.027.035,40	79,51%
Vendas para Outros Estados	3.324,1588	2.499.161,24	5,84%
Total	30.524,8810	42.792.788,70	

Anapu

Destino	Volume	Valor R$	%
Vendas Internas	5.141,3141	964.660,00	93,95%
Vendas para Exportação	0,0000	0,00	0,00%
Vendas para Outros Estados	243,0230	62.118,08	6,04%
Total	5.384,3371	1.026.778,08	

Aurora do Pará

Destino	Volume	Valor R$	%
Vendas Internas	189,9522	3.230,78	1,37%
Vendas para Exportação	6,0896	17.659,84	7,49%
Vendas para Outros Estados	1.201,4121	214.842,52	91,13%
Total	1.397,4539	235.733,14	

Aveiro

Destino	Volume	Valor R$	%
Vendas Internas	1.633,6642	583.774,13	100,00%
Vendas para Exportação	0,0000	0,00	0,00%
Vendas para Outros Estados	0,0000	0,00	0,00%
Total	1.633,6642	583.774,13	

Bagre

Destino	Volume	Valor R$	%
Vendas Internas	8.524,2000	61.818,00	100,00%
Vendas para Exportação	0,0000	0,00	0,00%
Vendas para Outros Estados	0,0000	0,00	0,00%
Total	8.524,2000	61.818,00	

Baião

Destino	Volume	Valor R$	%
Vendas Internas	802,1330	70.209,64	31,91%
Vendas para Exportação	0,0000	0,00	0,00%
Vendas para Outros Estados	9.162,8650	149.803,93	68,08%
Total	9.964,9980	220.013,57	

Belém

Destino	Volume	Valor R$	%
Vendas Internas	39.054,9745	10.969.163,70	19,16%
Vendas para Exportação	183.205,9902	40.385.849,02	70,54%
Vendas para Outros Estados	110.538,9145	5.893.005,00	10,29%
Total	332.799,8792	57.248.017,72	

Belterra

Destino	Volume	Valor R$	%
Vendas Internas	10,2441	2.214,40	100,00%

Vendas para Exportação	0,0000	0,00	0,00%
Vendas para Outros Estados	0,0000	0,00	0,00%
Total	10,2441	2.214,40	

Benevides

Destino	Volume	Valor R$	%
Vendas Internas	2.787,5248	885.693,02	37,54%
Vendas para Exportação	593,6510	797.777,11	33,82%
Vendas para Outros Estados	2.751,6647	675.247,06	28,62%
Total	6.132,8405	2.358.717,21	

Bom Jesus do Tocantins

Destino	Volume	Valor R$	%
Vendas Internas	840,5500	92.798,00	44,94%
Vendas para Exportação	0,0000	0,00	0,00%
Vendas para Outros Estados	320,3160	113.652,54	55,05%
Total	1.160,8660	206.450,54	

Brasil Novo

Destino	Volume	Valor R$	%
Vendas Internas	1.075,7486	502.730,82	98,74%
Vendas para Exportação	0,0000	0,00	0,00%
Vendas para Outros Estados	14,0080	6.373,64	1,25%
Total	1.089,7566	509.104,46	

Breu Branco

Destino	Volume	Valor R$	%
Vendas Internas	51.441,8984	4.646.391,07	80,74%
Vendas para Exportação	71,2300	72.290,06	1,25%
Vendas para Outros Estados	4.230,8969	1.035.850,54	18,00%
Total	55.744,0253	5.754.531,68	

Breves

Destino	Volume	Valor R$	%
Vendas Internas	16.062,6242	1.700.082,55	18,15%
Vendas para Exportação	7.284,4530	7.459.016,54	79,67%
Vendas para Outros Estados	386,5080	203.286,00	2,17%
Total	23.733,5852	9.362.385,10	

Bujaru

Destino	Volume	Valor R$	%
Vendas Internas	254,9870	111.683,98	30,66%
Vendas para Exportação	0,0000	0,00	0,00%
Vendas para Outros Estados	1.051,2650	252.486,35	69,33%
Total	1.306,2520	364.170,33	

Cachoeira do Piriá

Destino	Volume	Valor R$	%
Vendas Internas	0,0000	0,00	0,00%
Vendas para Exportação	25,1920	21.179,06	17,26%
Vendas para Outros Estados	600,4575	101.525,31	82,73%
Total	625,6495	122.704,37	

Chaves

Destino	Volume	Valor R$	%
Vendas Internas	24.970,0000	185.172,62	100,00%
Vendas para Exportação	0,0000	0,00	0,00%
Vendas para Outros Estados	0,0000	0,00	0,00%
Total	24.970,0000	185.172,62	

Concórdia do Pará

Destino	Volume	Valor R$	%
Vendas Internas	0,0000	0,00	0,00%
Vendas para Exportação	0,0000	0,00	0,00%
Vendas para Outros Estados	524,0304	86.997,86	100,00%
Total	524,0304	86.997,86	

Cumaru do Norte

Destino	Volume	Valor R$	%
Vendas Internas	211,5912	6.351,49	21,91%
Vendas para Exportação	0,0000	0,00	0,00%
Vendas para Outros Estados	277,3200	22.635,52	78,08%
Total	488,9112	28.987,02	

Dom Eliseu

Destino	Volume	Valor R$	%
Vendas Internas	18.086,2417	1.670.312,97	47,05%

Vendas para Exportação	558,8110	434.529,95	12,24%
Vendas para Outros Estados	7.329,0863	1.444.838,69	40,70%
Total	25.974,1390	3.549.681,61	

Garrafão do Norte

Destino	Volume	Valor R$	%
Vendas Internas	777,5520	59.309,14	100,00%
Vendas para Exportação	0,0000	0,00	0,00%
Vendas para Outros Estados	0,0000	0,00	0,00%
Total	777,5520	59.309,14	

Goianésia do Pará

Destino	Volume	Valor R$	%
Vendas Internas	32.165,9226	3.121.565,58	56,62%
Vendas para Exportação	49,5742	59.489,04	1,07%
Vendas para Outros Estados	11.519,6355	2.331.427,24	42,29%
Total	43.735,1323	5.512.481,87	

Igarapé-Miri

Destino	Volume	Valor R$	%
Vendas Internas	50.781,0000	255.411,78	26,12%
Vendas para Exportação	0,0000	0,00	0,00%
Vendas para Outros Estados	1.115,0960	722.308,57	73,87%
Total	51.896,0960	977.720,35	

Inhangapi

Destino	Volume	Valor R$	%
Vendas Internas	1.121,8090	133.181,60	38,72%
Vendas para Exportação	0,0000	0,00	0,00%
Vendas para Outros Estados	219,0817	210.691,78	61,27%
Total	1.340,8907	343.873,38	

Ipixuna do Pará

Destino	Volume	Valor R$	%
Vendas Internas	26.697,8505	2.647.835,04	67,33%
Vendas para Exportação	27,7350	22.645,90	0,57%
Vendas para Outros Estados	10.118,7232	1.261.652,97	32,08%
Total	36.844,3087	3.932.133,91	

Irituia

Destino	Volume	Valor R$	%
Vendas Internas	0,0000	0,00	0,00%
Vendas para Exportação	0,0000	0,00	0,00%
Vendas para Outros Estados	328,7425	124.596,20	100,00%
Total	328,7425	124.596,20	

Itaituba

Destino	Volume	Valor R$	%
Vendas Internas	5.183,5793	3.372.393,21	38,98%
Vendas para Exportação	2.996,9903	4.635.167,88	53,58%
Vendas para Outros Estados	35.818,5993	642.131,29	7,42%
Total	43.999,1689	8.649.692,40	

Itupiranga

Destino	Volume	Valor R$	%
Vendas Internas	2.898,9631	716.649,81	30,90%
Vendas para Exportação	420,7270	381.473,39	16,44%
Vendas para Outros Estados	3.789,6368	1.220.885,20	52,64%
Total	7.109,3269	2.319.008,40	

Jacundá

Destino	Volume	Valor R$	%
Vendas Internas	8.175,4941	768.276,01	26,01%
Vendas para Exportação	0,0000	0,00	0,00%
Vendas para Outros Estados	9.808,6182	2.185.399,11	73,98%
Total	17.984,1123	2.953.675,13	

Mãe do Rio

Destino	Volume	Valor R$	%
Vendas Internas	3,0000	585,00	1,06%
Vendas para Exportação	0,0000	0,00	0,00%
Vendas para Outros Estados	258,2080	54.578,07	98,93%
Total	261,2080	55.163,07	

Marabá

Destino	Volume	Valor R$	%
Vendas Internas	11.752,2778	410.176,78	27,16%

Vendas para Exportação	393,6050	601.823,07	39,86%
Vendas para Outros Estados	1.715,4788	497.719,41	32,96%
Total	13.861,3616	1.509.719,27	

Marituba

Destino	Volume	Valor R$	%
Vendas Internas	7.630,1060	2.396.599,87	23,19%
Vendas para Exportação	5.421,6450	7.416.037,48	71,78%
Vendas para Outros Estados	1.721,9930	518.880,37	5,02%
Total	14.773,7440	10.331.517,73	

Medicilândia

Destino	Volume	Valor R$	%
Vendas Internas	196,8890	194.436,98	53,87%
Vendas para Exportação	89,6340	120.537,11	33,40%
Vendas para Outros Estados	106,8896	45.910,92	12,72%
Total	393,4126	360.885,01	

Moju

Destino	Volume	Valor R$	%
Vendas Internas	12.485,8661	2.625.757,19	33,93%
Vendas para Exportação	1.528,6458	2.864.370,16	37,02%
Vendas para Outros Estados	9.145,6905	2.246.784,40	29,03%
Total	23.160,2024	7.736.911,75	

Muaná

Destino	Volume	Valor R$	%
Vendas Internas	0,0000	0,00	0,00%
Vendas para Exportação	0,0000	0,00	0,00%
Vendas para Outros Estados	36.958,5000	356.995,84	100,00%
Total	36.958,5000	356.995,84	

Nova Esperança do Piriá

Destino	Volume	Valor R$	%
Vendas Internas	36,6370	9.930,46	3,05%
Vendas para Exportação	0,0000	0,00	0,00%
Vendas para Outros Estados	1.606,6851	315.057,97	96,94%
Total	1.643,3221	324.988,43	

Nova Ipixuna

Destino	Volume	Valor R$	%
Vendas Internas	976,5385	88.643,70	27,10%
Vendas para Exportação	0,0000	0,00	0,00%
Vendas para Outros Estados	1.399,1208	238.430,74	72,89%
Total	2.375,6593	327.074,44	

Novo Progresso

Destino	Volume	Valor R$	%
Vendas Internas	3.498,4396	2.810.776,66	44,46%
Vendas para Exportação	1.753,3140	1.769.009,39	27,98%
Vendas para Outros Estados	5.326,2293	1.741.319,27	27,54%
Total	10.577,9829	6.321.105,34	

Novo Repartimento

Destino	Volume	Valor R$	%
Vendas Internas	37.669,5679	1.647.897,45	47,37%
Vendas para Exportação	590,7960	736.216,71	21,16%
Vendas para Outros Estados	3.786,3071	1.093.974,98	31,45%
Total	42.046,6710	3.478.089,15	

Óbidos

Destino	Volume	Valor R$	%
Vendas Internas	97,4879	45.348,51	26,58%
Vendas para Exportação	26.000,0000	78.001,92	45,72%
Vendas para Outros Estados	196,8531	47.244,74	27,69%
Total	26.294,3410	170.595,18	

Oriximiná

Destino	Volume	Valor R$	%
Vendas Internas	441,2560	101.249,52	26,61%
Vendas para Exportação	16.000,0000	138.304,00	36,36%
Vendas para Outros Estados	10.800,0000	140.800,00	37,01%
Total	27.241,2560	380.353,52	

Ourilândia do Norte

Destino	Volume	Valor R$	%
Vendas Internas	0,0000	0,00	0,00%

Vendas para Exportação	0,0000	0,00	0,00%
Vendas para Outros Estados	12,3260	2.149,14	100,00%
Total	12,3260	2.149,14	

Pacajá

Destino	Volume	Valor R$	%
Vendas Internas	2.419,4544	396.636,30	25,37%
Vendas para Exportação	1.530,5910	826.632,24	52,89%
Vendas para Outros Estados	1.536,3436	339.533,73	21,72%
Total	5.486,3890	1.562.802,28	

Paragominas

Destino	Volume	Valor R$	%
Vendas Internas	46.896,3550	4.578.414,23	22,50%
Vendas para Exportação	4.791,9348	6.699.683,11	32,93%
Vendas para Outros Estados	46.950,4469	9.066.746,77	44,56%
Total	98.638,7367	20.344.844,12	

Parauapebas

Destino	Volume	Valor R$	%
Vendas Internas	0,0000	0,00	0,00%
Vendas para Exportação	0,0000	0,00	0,00%
Vendas para Outros Estados	342,1845	68.921,54	100,00%
Total	342,1845	68.921,54	

Placas

Destino	Volume	Valor R$	%
Vendas Internas	727,0343	182.400,77	100,00%
Vendas para Exportação	0,0000	0,00	0,00%
Vendas para Outros Estados	0,0000	0,00	0,00%
Total	727,0343	182.400,77	

Portel

Destino	Volume	Valor R$	%
Vendas Internas	11.252,3680	2.568.614,76	51,15%
Vendas para Exportação	2.345,6840	2.449.388,14	48,78%
Vendas para Outros Estados	30,6360	2.760,80	0,05%
Total	13.628,6880	5.020.763,70	

Porto de Moz

Destino	Volume	Valor R$	%
Vendas Internas	2.338,1423	311.918,22	22,86%
Vendas para Exportação	1.079,3470	989.936,14	72,57%
Vendas para Outros Estados	278,0696	62.074,13	4,55%
Total	3.695,5589	1.363.928,50	

Prainha

Destino	Volume	Valor R$	%
Vendas Internas	438,1560	43.815,60	4,86%
Vendas para Exportação	707,3160	856.678,98	95,13%
Vendas para Outros Estados	0,0000	0,00	0,00%
Total	1.145,4720	900.494,58	

Redenção

Destino	Volume	Valor R$	%
Vendas Internas	378,3547	31.380,98	11,93%
Vendas para Exportação	24,4200	49.328,40	18,75%
Vendas para Outros Estados	940,0648	182.288,71	69,31%
Total	1.342,8395	262.998,09	

Rondon do Pará

Destino	Volume	Valor R$	%
Vendas Internas	10.656,4997	1.296.908,13	37,41%
Vendas para Exportação	378,2721	303.715,30	8,76%
Vendas para Outros Estados	8.745,8741	1.865.868,64	53,82%
Total	19.780,6459	3.466.492,08	

Rurópolis

Destino	Volume	Valor R$	%
Vendas Internas	170,7136	112.442,33	10,18%
Vendas para Exportação	1.014,3223	979.896,93	88,79%
Vendas para Outros Estados	42,2270	11.152,04	1,01%
Total	1.227,2629	1.103.491,30	

Salinópolis

Destino	Volume	Valor R$	%
Vendas Internas	0,0000	0,00	0,00%

Vendas para Exportação	2.351,0000	27.962,48	100,00%
Vendas para Outros Estados	0,0000	0,00	0,00%
Total	2.351,0000	27.962,48	

Santa Bárbara do Pará

Destino	Volume	Valor R$	%
Vendas Internas	3.971,4190	454.938,05	10,43%
Vendas para Exportação	2.835,7870	3.538.744,81	81,18%
Vendas para Outros Estados	1.686,9941	364.977,76	8,37%
Total	8.494,2001	4.358.660,63	

Santa Luzia do Pará

Destino	Volume	Valor R$	%
Vendas Internas	10,0887	8.248,71	6,91%
Vendas para Exportação	0,0000	0,00	0,00%
Vendas para Outros Estados	745,4061	110.987,14	93,08%
Total	755,4948	119.235,86	

Santana do Araguaia

Destino	Volume	Valor R$	%
Vendas Internas	386,1621	12.792,86	4,71%
Vendas para Exportação	0,0000	0,00	0,00%
Vendas para Outros Estados	675,4590	258.535,79	95,28%
Total	1.061,6211	271.328,66	

Santarém

Destino	Volume	Valor R$	%
Vendas Internas	7.387,0885	1.797.336,19	11,39%
Vendas para Exportação	8.411,9446	13.405.091,48	84,99%
Vendas para Outros Estados	2.770,1950	568.363,83	3,60%
Total	18.569,2281	15.770.791,52	

São Caetano de Odivelas

Destino	Volume	Valor R$	%
Vendas Internas	1.770,0000	132.750,00	100,00%
Vendas para Exportação	0,0000	0,00	0,00%
Vendas para Outros Estados	0,0000	0,00	0,00%
Total	1.770,0000	132.750,00	

São Domingos do Araguaia

Destino	Volume	Valor R$	%
Vendas Internas	2.380,0000	190.400,00	100,00%
Vendas para Exportação	0,0000	0,00	0,00%
Vendas para Outros Estados	0,0000	0,00	0,00%
Total	2.380,0000	190.400,00	

São Domingos do Capim

Destino	Volume	Valor R$	%
Vendas Internas	51,0468	5.104,68	7,01%
Vendas para Exportação	0,0000	0,00	0,00%
Vendas para Outros Estados	221,7429	67.687,78	92,98%
Total	272,7897	72.792,46	

São Félix do Xingu

Destino	Volume	Valor R$	%
Vendas Internas	1.505,2341	550.491,44	53,33%
Vendas para Exportação	0,0000	0,00	0,00%
Vendas para Outros Estados	1.802,0736	481.618,92	46,66%
Total	3.307,3077	1.032.110,36	

São Miguel do Guamá

Destino	Volume	Valor R$	%
Vendas Internas	516,7790	70.891,95	17,92%
Vendas para Exportação	0,0000	0,00	0,00%
Vendas para Outros Estados	1.306,8806	324.572,03	82,07%
Total	1.823,6596	395.463,98	

São Sebastião da Boa Vista

Destino	Volume	Valor R$	%
Vendas Internas	0,0000	0,00	0,00%
Vendas para Exportação	0,0000	0,00	0,00%
Vendas para Outros Estados	8.598,0000	73.527,35	100,00%
Total	8.598,0000	73.527,35	

Senador José Porfírio

Destino	Volume	Valor R$	%
Vendas Internas	1.203,1287	241.437,52	71,63%

Vendas para Exportação	85,1360	76.128,73	22,58%
Vendas para Outros Estados	90,0000	19.464,00	5,77%
Total	1.378,2647	337.030,26	

Tailândia

Destino	Volume	Valor R$	%
Vendas Internas	24.729,7445	3.429.082,88	47,16%
Vendas para Exportação	293,6670	589.977,61	8,11%
Vendas para Outros Estados	15.460,7972	3.251.191,87	44,71%
Total	40.484,2087	7.270.252,36	

Tomé-Açu

Destino	Volume	Valor R$	%
Vendas Internas	12.411,5745	1.086.576,98	18,90%
Vendas para Exportação	436,6780	137.581,18	2,39%
Vendas para Outros Estados	28.897,8378	4.523.910,09	78,70%
Total	41.746,0903	5.748.068,26	

Trairão

Destino	Volume	Valor R$	%
Vendas Internas	1.484,5021	1.144.705,30	75,60%
Vendas para Exportação	118,1090	133.774,03	8,83%
Vendas para Outros Estados	1.146,3653	235.494,97	15,55%
Total	2.748,9764	1.513.974,32	

Tucumã

Destino	Volume	Valor R$	%
Vendas Internas	60,0000	17.940,00	13,81%
Vendas para Exportação	0,0000	0,00	0,00%
Vendas para Outros Estados	578,4010	111.942,01	86,18%
Total	638,4010	129.882,01	

Tucuruí

Destino	Volume	Valor R$	%
Vendas Internas	16.848,8588	2.042.924,17	40,47%
Vendas para Exportação	161,3490	94.029,02	1,86%
Vendas para Outros Estados	14.009,5629	2.909.890,09	57,65%
Total	31.019,7707	5.046.843,28	

Ulianópolis

Destino	Volume	Valor R$	%
Vendas Internas	9.743,2910	964.967,75	20,71%
Vendas para Exportação	59,3500	17.805,00	0,38%
Vendas para Outros Estados	15.058,4293	3.674.717,03	78,89%
Total	24.861,0703	4.657.489,78	

Uruará

Destino	Volume	Valor R$	%
Vendas Internas	9.563,8819	4.140.861,30	65,40%
Vendas para Exportação	1.212,8980	1.689.899,17	26,69%
Vendas para Outros Estados	912,6092	500.298,72	7,90%
Total	11.689,3891	6.331.059,21	

Vigia

Destino	Volume	Valor R$	%
Vendas Internas	0,0000	0,00	0,00%
Vendas para Exportação	0,0000	0,00	0,00%
Vendas para Outros Estados	64,0000	13.550,22	100,00%
Total	64,0000	13.550,22	

Viseu

Destino	Volume	Valor R$	%
Vendas Internas	0,0000	0,00	0,00%
Vendas para Exportação	0,0000	0,00	0,00%
Vendas para Outros Estados	175,5782	29.480,59	100,00%
Total	175,5782	29.480,59	

Xinguara

Destino	Volume	Valor R$	%
Vendas Internas	5,9100	3.359,50	40,33%
Vendas para Exportação	0,0000	0,00	0,00%
Vendas para Outros Estados	14,2000	4.970,00	59,66%
Total	20,1100	8.329,50	

Total Acumulado do Mês de Maio

Destino	Volume	Valor R$	%
Vendas Internas	625.210,8397	77.710.889,87	27,95%

Vendas para Exportação	294.415,0487	140.269.352,21	50,46%
Vendas para Outros Estados	447.040,4633	59.997.196,24	21,58%
Total	1.366.666,3517	277.977.438,32	

Junho

Abaetetuba

Destino	Volume	Valor R$	%
Vendas Internas	36,6270	38.174,59	18,21%
Vendas para Exportação	102,7350	171.371,57	81,78%
Vendas para Outros Estados	0,0000	0,00	0,00%
Total	139,3620	209.546,17	

Abel Figueiredo

Destino	Volume	Valor R$	%
Vendas Internas	693,1100	123.113,92	28,05%
Vendas para Exportação	0,0000	0,00	0,00%
Vendas para Outros Estados	1.456,6927	315.712,28	71,94%
Total	2.149,8027	438.826,21	

Acará

Destino	Volume	Valor R$	%
Vendas Internas	0,0000	0,00	0,00%
Vendas para Exportação	0,0000	0,00	0,00%
Vendas para Outros Estados	334,1408	223.761,81	100,00%
Total	334,1408	223.761,81	

Afuá

Destino	Volume	Valor R$	%
Vendas Internas	47.815,4510	496.046,14	90,18%
Vendas para Exportação	0,0000	0,00	0,00%
Vendas para Outros Estados	7.200,0000	54.000,00	9,81%
Total	55.015,4510	550.046,14	

Alenquer

Destino	Volume	Valor R$	%
Vendas Internas	2.759,0868	87.441,35	100,00%
Vendas para Exportação	0,0000	0,00	0,00%
Vendas para Outros Estados	0,0000	0,00	0,00%

Total	2.759,0868	87.441,35

Almeirim

Destino	Volume	Valor R$	%
Vendas Internas	0,0000	0,00	0,00%
Vendas para Exportação	1.676,6820	1.715.411,31	97,51%
Vendas para Outros Estados	225,4060	43.642,03	2,48%
Total	1.902,0880	1.759.053,34	

Altamira

Destino	Volume	Valor R$	%
Vendas Internas	488,3760	274.940,33	10,05%
Vendas para Exportação	712,7590	1.051.766,88	38,47%
Vendas para Outros Estados	4.243,9204	1.407.020,83	51,46%
Total	5.445,0554	2.733.728,04	

Anajás

Destino	Volume	Valor R$	%
Vendas Internas	2.250,0000	16.582,50	100,00%
Vendas para Exportação	0,0000	0,00	0,00%
Vendas para Outros Estados	0,0000	0,00	0,00%
Total	2.250,0000	16.582,50	

Ananindeua

Destino	Volume	Valor R$	%
Vendas Internas	13.407,8028	6.045.009,97	18,79%
Vendas para Exportação	13.716,8010	23.134.230,11	71,91%
Vendas para Outros Estados	3.912,1667	2.989.969,26	9,29%
Total	31.036,7705	32.169.209,34	

Anapu

Destino	Volume	Valor R$	%
Vendas Internas	3.559,6992	908.346,94	84,86%
Vendas para Exportação	38,9410	35.825,72	3,34%
Vendas para Outros Estados	534,7493	126.140,30	11,78%
Total	4.133,3895	1.070.312,96	

Aurora do Pará

Destino	Volume	Valor R$	%
Vendas Internas	245,8629	3.687,94	1,41%
Vendas para Exportação	0,0000	0,00	0,00%
Vendas para Outros Estados	1.094,7053	256.822,35	98,58%
Total	1.340,5682	260.510,30	

Aveiro

Destino	Volume	Valor R$	%
Vendas Internas	5.825,6591	1.321.034,71	100,00%
Vendas para Exportação	0,0000	0,00	0,00%
Vendas para Outros Estados	0,0000	0,00	0,00%
Total	5.825,6591	1.321.034,71	

Bagre

Destino	Volume	Valor R$	%
Vendas Internas	8.200,8000	55.574,00	73,51%
Vendas para Exportação	0,0000	0,00	0,00%
Vendas para Outros Estados	47,0000	20.024,23	26,48%
Total	8.247,8000	75.598,23	

Baião

Destino	Volume	Valor R$	%
Vendas Internas	4.868,8833	356.654,63	66,08%
Vendas para Exportação	0,0000	0,00	0,00%
Vendas para Outros Estados	706,9530	182.995,76	33,91%
Total	5.575,8363	539.650,40	

Belém

Destino	Volume	Valor R$	%
Vendas Internas	51.652,5579	28.549.557,50	39,75%
Vendas para Exportação	299.207,9938	37.118.997,55	51,69%
Vendas para Outros Estados	92.418,2278	6.140.707,82	8,55%
Total	443.278,7795	71.809.262,88	

Belterra

Destino	Volume	Valor R$	%
Vendas Internas	18,4800	6.930,00	3,81%
Vendas para Exportação	113,8060	174.789,85	96,18%
Vendas para Outros Estados	0,0000	0,00	0,00%

Total	132,2860	181.719,85	

Benevides

Destino	Volume	Valor R$	%
Vendas Internas	5.446,5577	1.224.766,66	57,91%
Vendas para Exportação	405,1610	381.784,99	18,05%
Vendas para Outros Estados	1.613,4619	508.190,88	24,03%
Total	7.465,1806	2.114.742,54	

Bom Jesus do Tocantins

Destino	Volume	Valor R$	%
Vendas Internas	384,4500	43.811,75	28,69%
Vendas para Exportação	0,0000	0,00	0,00%
Vendas para Outros Estados	336,0950	108.852,52	71,30%
Total	720,5450	152.664,27	

Brasil Novo

Destino	Volume	Valor R$	%
Vendas Internas	937,8210	959.637,87	89,64%
Vendas para Exportação	0,0000	0,00	0,00%
Vendas para Outros Estados	96,7850	110.828,72	10,35%
Total	1.034,6060	1.070.466,59	

Breu Branco

Destino	Volume	Valor R$	%
Vendas Internas	25.377,6728	2.659.745,92	73,59%
Vendas para Exportação	0,0000	0,00	0,00%
Vendas para Outros Estados	3.395,1889	954.122,94	26,40%
Total	28.772,8617	3.613.868,86	

Breves

Destino	Volume	Valor R$	%
Vendas Internas	11.091,5874	1.064.739,77	6,81%
Vendas para Exportação	13.160,6980	14.240.761,32	91,16%
Vendas para Outros Estados	945,7160	315.877,05	2,02%
Total	25.198,0014	15.621.378,15	

Bujaru

Destino	Volume	Valor R$	%
Vendas Internas	961,6075	363.600,66	56,25%
Vendas para Exportação	0,0000	0,00	0,00%
Vendas para Outros Estados	1.001,4340	282.777,95	43,74%
Total	1.963,0415	646.378,62	

Cachoeira do Piriá

Destino	Volume	Valor R$	%
Vendas Internas	166,6504	8.935,90	16,51%
Vendas para Exportação	15,5916	14.400,27	26,60%
Vendas para Outros Estados	154,4809	30.786,94	56,88%
Total	336,7229	54.123,11	

Castanhal

Destino	Volume	Valor R$	%
Vendas Internas	0,0000	0,00	0,00%
Vendas para Exportação	0,0000	0,00	0,00%
Vendas para Outros Estados	0,0090	2,80	100,00%
Total	0,0090	2,80	

Chaves

Destino	Volume	Valor R$	%
Vendas Internas	0,0000	0,00	0,00%
Vendas para Exportação	5.760,0000	73.382,40	100,00%
Vendas para Outros Estados	0,0000	0,00	0,00%
Total	5.760,0000	73.382,40	

Concórdia do Pará

Destino	Volume	Valor R$	%
Vendas Internas	225,7887	1.843,71	1,77%
Vendas para Exportação	0,0000	0,00	0,00%
Vendas para Outros Estados	521,6435	102.117,50	98,22%
Total	747,4322	103.961,22	

Cumaru do Norte

Destino	Volume	Valor R$	%
Vendas Internas	0,0000	0,00	0,00%
Vendas para Exportação	0,0000	0,00	0,00%
Vendas para Outros Estados	43,3200	4.834,92	100,00%

Total	43,3200	4.834,92	

Curralinho

Destino	Volume	Valor R$	%
Vendas Internas	166,0300	50.639,15	100,00%
Vendas para Exportação	0,0000	0,00	0,00%
Vendas para Outros Estados	0,0000	0,00	0,00%
Total	166,0300	50.639,15	

Dom Eliseu

Destino	Volume	Valor R$	%
Vendas Internas	16.039,4567	1.801.981,43	42,49%
Vendas para Exportação	956,1800	765.925,14	18,06%
Vendas para Outros Estados	8.174,7679	1.672.133,17	39,43%
Total	25.170,4046	4.240.039,75	

Garrafão do Norte

Destino	Volume	Valor R$	%
Vendas Internas	394,0000	62.252,00	100,00%
Vendas para Exportação	0,0000	0,00	0,00%
Vendas para Outros Estados	0,0000	0,00	0,00%
Total	394,0000	62.252,00	

Goianésia do Pará

Destino	Volume	Valor R$	%
Vendas Internas	24.119,0198	2.309.930,33	49,14%
Vendas para Exportação	130,6770	105.873,84	2,25%
Vendas para Outros Estados	9.895,5459	2.284.875,71	48,60%
Total	34.145,2427	4.700.679,89	

Igarapé-Miri

Destino	Volume	Valor R$	%
Vendas Internas	21.290,4000	133.452,00	16,75%
Vendas para Exportação	0,0000	0,00	0,00%
Vendas para Outros Estados	6.536,4110	663.162,21	83,24%
Total	27.826,8110	796.614,21	

Inhangapi

Destino	Volume	Valor R$	%
Vendas Internas	552,3150	53.405,82	11,25%
Vendas para Exportação	0,0000	0,00	0,00%
Vendas para Outros Estados	443,9646	421.046,88	88,74%
Total	996,2796	474.452,70	

Ipixuna do Pará

Destino	Volume	Valor R$	%
Vendas Internas	14.183,5113	1.448.224,51	47,08%
Vendas para Exportação	82,9550	91.882,61	2,98%
Vendas para Outros Estados	9.400,1646	1.535.483,60	49,92%
Total	23.666,6309	3.075.590,73	

Irituia

Destino	Volume	Valor R$	%
Vendas Internas	0,0000	0,00	0,00%
Vendas para Exportação	0,0000	0,00	0,00%
Vendas para Outros Estados	70,5924	13.434,09	100,00%
Total	70,5924	13.434,09	

Itaituba

Destino	Volume	Valor R$	%
Vendas Internas	4.442,9504	2.792.069,24	44,88%
Vendas para Exportação	1.160,2628	1.936.279,04	31,12%
Vendas para Outros Estados	41.630,6809	1.491.719,36	23,98%
Total	47.233,8941	6.220.067,65	

Itupiranga

Destino	Volume	Valor R$	%
Vendas Internas	2.391,0965	657.767,58	29,23%
Vendas para Exportação	414,6300	399.476,36	17,75%
Vendas para Outros Estados	3.973,6998	1.192.960,50	53,01%
Total	6.779,4263	2.250.204,45	

Jacundá

Destino	Volume	Valor R$	%
Vendas Internas	14.050,7394	930.317,42	22,05%
Vendas para Exportação	64,7090	63.332,35	1,50%
Vendas para Outros Estados	12.750,7333	3.223.796,82	76,43%

Total	26.866,1817	4.217.446,60

Mãe do Rio

Destino	Volume	Valor R$	%
Vendas Internas	1,0010	266,17	1,01%
Vendas para Exportação	0,0000	0,00	0,00%
Vendas para Outros Estados	108,1900	25.835,14	98,98%
Total	109,1910	26.101,31	

Marabá

Destino	Volume	Valor R$	%
Vendas Internas	1.842,3338	408.835,55	26,57%
Vendas para Exportação	434,7790	702.726,80	45,68%
Vendas para Outros Estados	1.565,0611	426.631,39	27,73%
Total	3.842,1739	1.538.193,74	

Marituba

Destino	Volume	Valor R$	%
Vendas Internas	4.434,5651	1.391.886,46	24,33%
Vendas para Exportação	2.878,5180	3.888.963,39	67,97%
Vendas para Outros Estados	1.277,1731	439.972,09	7,69%
Total	8.590,2562	5.720.821,95	

Medicilândia

Destino	Volume	Valor R$	%
Vendas Internas	0,0000	0,00	0,00%
Vendas para Exportação	103,8030	166.737,26	88,22%
Vendas para Outros Estados	78,9460	22.255,71	11,77%
Total	182,7490	188.992,97	

Moju

Destino	Volume	Valor R$	%
Vendas Internas	22.753,3380	3.954.099,04	52,93%
Vendas para Exportação	797,4500	1.425.968,05	19,08%
Vendas para Outros Estados	6.692,4666	2.090.170,72	27,97%
Total	30.243,2546	7.470.237,82	

Muaná

Destino	Volume	Valor R$	%
Vendas Internas	0,0000	0,00	0,00%
Vendas para Exportação	0,0000	0,00	0,00%
Vendas para Outros Estados	23.489,2000	222.434,05	100,00%
Total	23.489,2000	222.434,05	

Nova Esperança do Piriá

Destino	Volume	Valor R$	%
Vendas Internas	1.102,2120	249.381,82	23,65%
Vendas para Exportação	0,0000	0,00	0,00%
Vendas para Outros Estados	3.290,7712	804.986,22	76,34%
Total	4.392,9832	1.054.368,05	

Nova Ipixuna

Destino	Volume	Valor R$	%
Vendas Internas	56,0000	6.160,00	2,86%
Vendas para Exportação	0,0000	0,00	0,00%
Vendas para Outros Estados	1.093,7290	208.681,05	97,13%
Total	1.149,7290	214.841,05	

Novo Progresso

Destino	Volume	Valor R$	%
Vendas Internas	2.750,4507	3.339.048,02	44,19%
Vendas para Exportação	2.110,4447	1.918.386,92	25,39%
Vendas para Outros Estados	5.769,1380	2.297.745,77	30,41%
Total	10.630,0334	7.555.180,73	

Novo Repartimento

Destino	Volume	Valor R$	%
Vendas Internas	20.463,0663	2.930.799,17	62,81%
Vendas para Exportação	574,6733	520.895,64	11,16%
Vendas para Outros Estados	3.625,0033	1.214.338,79	26,02%
Total	24.662,7429	4.666.033,61	

Óbidos

Destino	Volume	Valor R$	%
Vendas Internas	149,7369	109.531,29	36,48%
Vendas para Exportação	0,0000	0,00	0,00%
Vendas para Outros Estados	15.040,0000	190.656,00	63,51%

Total	15.189,7369	300.187,29

Oriximiná

Destino	Volume	Valor R$	%
Vendas Internas	1.139,6535	364.975,54	29,64%
Vendas para Exportação	80.000,0000	681.624,00	55,36%
Vendas para Outros Estados	17.820,0000	184.530,00	14,98%
Total	98.959,6535	1.231.129,54	

Ourilândia do Norte

Destino	Volume	Valor R$	%
Vendas Internas	0,0000	0,00	0,00%
Vendas para Exportação	0,0000	0,00	0,00%
Vendas para Outros Estados	88,7350	19.191,27	100,00%
Total	88,7350	19.191,27	

Pacajá

Destino	Volume	Valor R$	%
Vendas Internas	2.835,9569	232.161,18	23,89%
Vendas para Exportação	774,4380	397.650,27	40,92%
Vendas para Outros Estados	1.100,3347	341.921,82	35,18%
Total	4.710,7296	971.733,28	

Paragominas

Destino	Volume	Valor R$	%
Vendas Internas	47.765,9049	5.928.803,03	22,81%
Vendas para Exportação	6.235,2741	8.564.536,61	32,95%
Vendas para Outros Estados	56.999,7445	11.493.554,34	44,22%
Total	111.000,9235	25.986.894,00	

Parauapebas

Destino	Volume	Valor R$	%
Vendas Internas	100,1090	40.043,60	38,17%
Vendas para Exportação	0,0000	0,00	0,00%
Vendas para Outros Estados	312,2021	64.860,21	61,82%
Total	412,3111	104.903,81	

Placas

Destino	Volume	Valor R$	%
Vendas Internas	495,3794	310.437,99	96,45%
Vendas para Exportação	0,0000	0,00	0,00%
Vendas para Outros Estados	37,4350	11.417,67	3,54%
Total	532,8144	321.855,67	

Portel

Destino	Volume	Valor R$	%
Vendas Internas	11.918,7023	1.999.012,62	36,49%
Vendas para Exportação	3.321,6191	3.477.785,22	63,50%
Vendas para Outros Estados	0,0000	0,00	0,00%
Total	15.240,3214	5.476.797,85	

Porto de Moz

Destino	Volume	Valor R$	%
Vendas Internas	1.586,5190	525.628,83	74,62%
Vendas para Exportação	148,8560	109.784,80	15,58%
Vendas para Outros Estados	285,4428	68.942,27	9,78%
Total	2.020,8178	704.355,91	

Prainha

Destino	Volume	Valor R$	%
Vendas Internas	581,0060	101.667,78	7,32%
Vendas para Exportação	1.414,2250	1.285.547,89	92,67%
Vendas para Outros Estados	0,0000	0,00	0,00%
Total	1.995,2310	1.387.215,68	

Redenção

Destino	Volume	Valor R$	%
Vendas Internas	337,0765	30.771,43	5,10%
Vendas para Exportação	244,4440	488.760,88	81,10%
Vendas para Outros Estados	504,5330	83.112,44	13,79%
Total	1.086,0535	602.644,75	

Rondon do Pará

Destino	Volume	Valor R$	%
Vendas Internas	11.268,3031	1.575.614,75	35,05%
Vendas para Exportação	689,3813	550.504,17	12,24%
Vendas para Outros Estados	9.631,1910	2.368.454,36	52,69%

Total	21.588,8754	4.494.573,30	

Rurópolis

Destino	Volume	Valor R$	%
Vendas Internas	205,8084	146.103,02	17,32%
Vendas para Exportação	764,2730	694.596,37	82,36%
Vendas para Outros Estados	11,6420	2.580,77	0,30%
Total	981,7234	843.280,16	

Santa Bárbara do Pará

Destino	Volume	Valor R$	%
Vendas Internas	1.523,1990	269.359,26	11,53%
Vendas para Exportação	872,0260	1.524.182,03	65,27%
Vendas para Outros Estados	2.001,2919	541.638,45	23,19%
Total	4.396,5169	2.335.179,75	

Santa Luzia do Pará

Destino	Volume	Valor R$	%
Vendas Internas	36,3250	17.126,00	9,92%
Vendas para Exportação	0,0000	0,00	0,00%
Vendas para Outros Estados	934,8873	155.419,09	90,07%
Total	971,2123	172.545,09	

Santana do Araguaia

Destino	Volume	Valor R$	%
Vendas Internas	0,0000	0,00	0,00%
Vendas para Exportação	60,0200	123.041,00	16,94%
Vendas para Outros Estados	1.114,2560	603.109,02	83,05%
Total	1.174,2760	726.150,02	

Santarém

Destino	Volume	Valor R$	%
Vendas Internas	4.798,8384	1.250.106,02	10,24%
Vendas para Exportação	6.087,5433	10.217.965,25	83,73%
Vendas para Outros Estados	2.843,7500	733.943,44	6,01%
Total	13.730,1317	12.202.014,72	

São Caetano de Odivelas

Destino	Volume	Valor R$	%
Vendas Internas	2.500,0000	178.080,00	100,00%
Vendas para Exportação	0,0000	0,00	0,00%
Vendas para Outros Estados	0,0000	0,00	0,00%
Total	2.500,0000	178.080,00	

São Domingos do Capim

Destino	Volume	Valor R$	%
Vendas Internas	40,4410	4.044,10	14,04%
Vendas para Exportação	0,0000	0,00	0,00%
Vendas para Outros Estados	45,0000	24.750,00	85,95%
Total	85,4410	28.794,10	

São Félix do Xingu

Destino	Volume	Valor R$	%
Vendas Internas	801,3201	547.669,97	50,14%
Vendas para Exportação	0,0000	0,00	0,00%
Vendas para Outros Estados	1.472,5581	544.587,18	49,85%
Total	2.273,8782	1.092.257,16	

São Miguel do Guamá

Destino	Volume	Valor R$	%
Vendas Internas	1.321,1740	139.055,84	26,35%
Vendas para Exportação	0,0000	0,00	0,00%
Vendas para Outros Estados	1.366,7161	388.637,43	73,64%
Total	2.687,8901	527.693,28	

São Sebastião da Boa Vista

Destino	Volume	Valor R$	%
Vendas Internas	450,0000	4.347,00	2,07%
Vendas para Exportação	0,0000	0,00	0,00%
Vendas para Outros Estados	20.032,0000	205.205,58	97,92%
Total	20.482,0000	209.552,58	

Senador José Porfírio

Destino	Volume	Valor R$	%
Vendas Internas	1.199,6000	253.998,50	79,16%
Vendas para Exportação	59,5930	49.601,15	15,45%
Vendas para Outros Estados	73,1000	17.236,00	5,37%

Total	1.332,2930	320.835,65	

Tailândia

Destino	Volume	Valor R$	%
Vendas Internas	22.532,3978	2.472.088,61	35,07%
Vendas para Exportação	395,1070	615.329,69	8,73%
Vendas para Outros Estados	15.883,1780	3.960.580,76	56,19%
Total	38.810,6828	7.047.999,06	

Tomé-Açu

Destino	Volume	Valor R$	%
Vendas Internas	18.722,2834	2.191.527,83	29,28%
Vendas para Exportação	290,1533	98.307,53	1,31%
Vendas para Outros Estados	24.354,7129	5.194.003,85	69,40%
Total	43.367,1496	7.483.839,21	

Trairão

Destino	Volume	Valor R$	%
Vendas Internas	2.672,6822	2.031.689,67	90,82%
Vendas para Exportação	125,6290	105.590,76	4,72%
Vendas para Outros Estados	489,6724	99.652,22	4,45%
Total	3.287,9836	2.236.932,65	

Tucumã

Destino	Volume	Valor R$	%
Vendas Internas	0,0000	0,00	0,00%
Vendas para Exportação	0,0000	0,00	0,00%
Vendas para Outros Estados	284,6220	72.337,53	100,00%
Total	284,6220	72.337,53	

Tucuruí

Destino	Volume	Valor R$	%
Vendas Internas	23.028,8040	2.856.883,49	45,40%
Vendas para Exportação	162,1756	126.336,41	2,00%
Vendas para Outros Estados	13.828,9716	3.309.339,10	52,59%
Total	37.019,9512	6.292.559,02	

Ulianópolis

Destino	Volume	Valor R$	%
Vendas Internas	7.240,2467	943.995,97	17,24%
Vendas para Exportação	0,0000	0,00	0,00%
Vendas para Outros Estados	14.626,1713	4.530.139,33	82,75%
Total	21.866,4180	5.474.135,31	

Uruará

Destino	Volume	Valor R$	%
Vendas Internas	4.879,0205	3.522.735,24	49,71%
Vendas para Exportação	2.483,3780	3.003.745,95	42,39%
Vendas para Outros Estados	1.032,7010	558.903,54	7,88%
Total	8.395,0995	7.085.384,73	

Viseu

Destino	Volume	Valor R$	%
Vendas Internas	0,0000	0,00	0,00%
Vendas para Exportação	0,0000	0,00	0,00%
Vendas para Outros Estados	189,0551	24.577,16	100,00%
Total	189,0551	24.577,16	

Vitória do Xingu

Destino	Volume	Valor R$	%
Vendas Internas	880,2050	73.057,01	100,00%
Vendas para Exportação	0,0000	0,00	0,00%
Vendas para Outros Estados	0,0000	0,00	0,00%
Total	880,2050	73.057,01	

Xinguara

Destino	Volume	Valor R$	%
Vendas Internas	21,2950	9.920,50	65,47%
Vendas para Exportação	0,0000	0,00	0,00%
Vendas para Outros Estados	11,4200	5.232,00	34,52%
Total	32,7150	15.152,50	

Total Acumulado do Mês de Junho

Destino	Volume	Valor R$	%
Vendas Internas	508.479,0055	95.261.128,79	33,11%
Vendas para Exportação	448.748,3859	122.214.059,49	42,47%
Vendas para Outros Estados	462.563,6587	70.229.365,27	24,41%

Total	1.419.791,0501	287.704.553,55

Julho

Abaetetuba

Destino	Volume	Valor R$	%
Vendas Internas	17,6410	10.975,52	4,70%
Vendas para Exportação	72,7130	176.830,82	75,84%
Vendas para Outros Estados	7.024,5000	45.330,00	19,44%
Total	7.114,8540	233.136,34	

Abel Figueiredo

Destino	Volume	Valor R$	%
Vendas Internas	725,5253	68.280,13	12,01%
Vendas para Exportação	80,1060	77.481,72	13,63%
Vendas para Outros Estados	1.767,5019	422.564,66	74,35%
Total	2.573,1332	568.326,53	

Acará

Destino	Volume	Valor R$	%
Vendas Internas	0,0000	0,00	0,00%
Vendas para Exportação	14,8020	24.833,00	5,17%
Vendas para Outros Estados	997,8675	454.856,68	94,82%
Total	1.012,6695	479.689,68	

Afuá

Destino	Volume	Valor R$	%
Vendas Internas	49.716,7590	411.261,47	100,00%
Vendas para Exportação	0,0000	0,00	0,00%
Vendas para Outros Estados	0,0000	0,00	0,00%
Total	49.716,7590	411.261,47	

Alenquer

Destino	Volume	Valor R$	%
Vendas Internas	1.282,4991	42.684,98	100,00%
Vendas para Exportação	0,0000	0,00	0,00%
Vendas para Outros Estados	0,0000	0,00	0,00%
Total	1.282,4991	42.684,98	

Almeirim

Destino	Volume	Valor R$	%
Vendas Internas	25,8030	8.392,10	10,74%
Vendas para Exportação	35,8980	26.174,30	33,49%
Vendas para Outros Estados	199,6110	43.570,77	55,76%
Total	261,3120	78.137,18	

Altamira

Destino	Volume	Valor R$	%
Vendas Internas	1.230,9888	348.021,83	10,52%
Vendas para Exportação	658,5673	1.218.671,74	36,84%
Vendas para Outros Estados	5.375,5041	1.740.788,87	52,63%
Total	7.265,0602	3.307.482,45	

Anajás

Destino	Volume	Valor R$	%
Vendas Internas	4.470,0000	30.390,90	100,00%
Vendas para Exportação	0,0000	0,00	0,00%
Vendas para Outros Estados	0,0000	0,00	0,00%
Total	4.470,0000	30.390,90	

Ananindeua

Destino	Volume	Valor R$	%
Vendas Internas	24.128,7558	6.637.705,53	21,57%
Vendas para Exportação	12.353,2400	21.216.549,50	68,95%
Vendas para Outros Estados	4.142,4877	2.914.868,40	9,47%
Total	40.624,4835	30.769.123,44	

Anapu

Destino	Volume	Valor R$	%
Vendas Internas	3.264,3973	1.044.077,70	84,87%
Vendas para Exportação	21,5000	19.780,00	1,60%
Vendas para Outros Estados	683,9760	166.344,50	13,52%
Total	3.969,8733	1.230.202,21	

Aurora do Pará

Destino	Volume	Valor R$	%
Vendas Internas	20,8460	6.643,79	6,90%

Vendas para Exportação	0,0000	0,00	0,00%
Vendas para Outros Estados	381,9933	89.586,96	93,09%
Total	402,8393	96.230,76	

Aveiro

Destino	Volume	Valor R$	%
Vendas Internas	1.856,9717	579.516,37	100,00%
Vendas para Exportação	0,0000	0,00	0,00%
Vendas para Outros Estados	0,0000	0,00	0,00%
Total	1.856,9717	579.516,37	

Bagre

Destino	Volume	Valor R$	%
Vendas Internas	5.047,8000	34.270,00	72,59%
Vendas para Exportação	0,0000	0,00	0,00%
Vendas para Outros Estados	37,0000	12.934,63	27,40%
Total	5.084,8000	47.204,63	

Baião

Destino	Volume	Valor R$	%
Vendas Internas	1.639,1725	125.699,15	47,89%
Vendas para Exportação	0,0000	0,00	0,00%
Vendas para Outros Estados	472,4370	136.744,29	52,10%
Total	2.111,6095	262.443,44	

Belém

Destino	Volume	Valor R$	%
Vendas Internas	36.770,2564	15.416.857,25	29,65%
Vendas para Exportação	328.369,4084	30.007.430,15	57,71%
Vendas para Outros Estados	94.698,9968	6.568.310,46	12,63%
Total	459.838,6616	51.992.597,87	

Belterra

Destino	Volume	Valor R$	%
Vendas Internas	547,9618	124.896,07	69,27%
Vendas para Exportação	42,2280	55.402,22	30,72%
Vendas para Outros Estados	0,0000	0,00	0,00%
Total	590,1898	180.298,29	

Benevides

Destino	Volume	Valor R$	%
Vendas Internas	11.081,0201	1.892.105,43	64,08%
Vendas para Exportação	506,4930	656.148,53	22,22%
Vendas para Outros Estados	1.337,1734	404.027,79	13,68%
Total	12.924,6865	2.952.281,75	

Bom Jesus do Tocantins

Destino	Volume	Valor R$	%
Vendas Internas	120,0000	12.840,00	9,46%
Vendas para Exportação	0,0000	0,00	0,00%
Vendas para Outros Estados	414,9500	122.811,55	90,53%
Total	534,9500	135.651,55	

Brasil Novo

Destino	Volume	Valor R$	%
Vendas Internas	2.289,5388	1.710.687,46	92,25%
Vendas para Exportação	0,0000	0,00	0,00%
Vendas para Outros Estados	283,9700	143.655,56	7,74%
Total	2.573,5088	1.854.343,02	

Breu Branco

Destino	Volume	Valor R$	%
Vendas Internas	29.509,3645	3.355.580,87	76,05%
Vendas para Exportação	0,0000	0,00	0,00%
Vendas para Outros Estados	3.533,7670	1.056.481,31	23,94%
Total	33.043,1315	4.412.062,18	

Breves

Destino	Volume	Valor R$	%
Vendas Internas	32.117,9495	1.437.469,10	15,39%
Vendas para Exportação	5.668,8930	7.315.001,98	78,34%
Vendas para Outros Estados	24.601,4610	584.356,77	6,25%
Total	62.388,3035	9.336.827,87	

Bujaru

Destino	Volume	Valor R$	%
Vendas Internas	211,1930	105.446,21	21,77%

Vendas para Exportação	0,0000	0,00	0,00%
Vendas para Outros Estados	1.414,7962	378.887,29	78,22%
Total	1.625,9892	484.333,50	

Cachoeira do Piriá

Destino	Volume	Valor R$	%
Vendas Internas	0,0000	0,00	0,00%
Vendas para Exportação	33,9010	29.235,67	33,09%
Vendas para Outros Estados	287,0002	59.110,96	66,90%
Total	320,9012	88.346,64	

Castanhal

Destino	Volume	Valor R$	%
Vendas Internas	1.439,2110	701.842,85	100,00%
Vendas para Exportação	0,0000	0,00	0,00%
Vendas para Outros Estados	0,0000	0,00	0,00%
Total	1.439,2110	701.842,85	

Chaves

Destino	Volume	Valor R$	%
Vendas Internas	23.581,0000	206.493,68	67,10%
Vendas para Exportação	6.864,0000	101.244,00	32,89%
Vendas para Outros Estados	0,0000	0,00	0,00%
Total	30.445,0000	307.737,68	

Concórdia do Pará

Destino	Volume	Valor R$	%
Vendas Internas	0,0000	0,00	0,00%
Vendas para Exportação	0,0000	0,00	0,00%
Vendas para Outros Estados	386,0022	77.457,39	100,00%
Total	386,0022	77.457,39	

Cumaru do Norte

Destino	Volume	Valor R$	%
Vendas Internas	60,2422	4.819,37	63,58%
Vendas para Exportação	0,0000	0,00	0,00%
Vendas para Outros Estados	20,0000	2.760,00	36,41%
Total	80,2422	7.579,37	

Curralinho

Destino	Volume	Valor R$	%
Vendas Internas	0,0000	0,00	0,00%
Vendas para Exportação	0,0000	0,00	0,00%
Vendas para Outros Estados	9.504,9000	73.853,07	100,00%
Total	9.504,9000	73.853,07	

Dom Eliseu

Destino	Volume	Valor R$	%
Vendas Internas	26.143,7153	2.520.956,12	45,24%
Vendas para Exportação	791,6072	512.043,12	9,18%
Vendas para Outros Estados	14.342,5294	2.539.203,27	45,56%
Total	41.277,8519	5.572.202,52	

Goianésia do Pará

Destino	Volume	Valor R$	%
Vendas Internas	13.818,9428	1.417.615,77	31,41%
Vendas para Exportação	503,3309	424.825,09	9,41%
Vendas para Outros Estados	11.180,3287	2.670.768,49	59,17%
Total	25.502,6024	4.513.209,36	

Igarapé-Miri

Destino	Volume	Valor R$	%
Vendas Internas	34.242,0000	109.986,66	11,68%
Vendas para Exportação	0,0000	0,00	0,00%
Vendas para Outros Estados	7.487,9231	831.071,77	88,31%
Total	41.729,9231	941.058,43	

Inhangapi

Destino	Volume	Valor R$	%
Vendas Internas	2.288,5357	660.129,24	54,36%
Vendas para Exportação	0,0000	0,00	0,00%
Vendas para Outros Estados	527,5957	554.206,70	45,63%
Total	2.816,1314	1.214.335,95	

Ipixuna do Pará

Destino	Volume	Valor R$	%
Vendas Internas	27.438,8620	2.975.490,87	49,08%

Vendas para Exportação	0,0000	0,00	0,00%
Vendas para Outros Estados	21.285,5305	3.086.028,97	50,91%
Total	48.724,3925	6.061.519,84	

Itaituba

Destino	Volume	Valor R$	%
Vendas Internas	4.077,5353	3.312.017,83	37,01%
Vendas para Exportação	3.076,3670	4.612.231,26	51,54%
Vendas para Outros Estados	38.112,3130	1.024.118,54	11,44%
Total	45.266,2153	8.948.367,64	

Itupiranga

Destino	Volume	Valor R$	%
Vendas Internas	3.775,8036	442.836,20	25,70%
Vendas para Exportação	352,4870	259.077,15	15,03%
Vendas para Outros Estados	3.228,5528	1.021.184,05	59,26%
Total	7.356,8434	1.723.097,41	

Jacundá

Destino	Volume	Valor R$	%
Vendas Internas	15.684,0785	931.312,70	21,11%
Vendas para Exportação	0,0000	0,00	0,00%
Vendas para Outros Estados	13.900,3138	3.479.524,24	78,88%
Total	29.584,3923	4.410.836,95	

Mãe do Rio

Destino	Volume	Valor R$	%
Vendas Internas	7,0000	1.736,00	1,64%
Vendas para Exportação	0,0000	0,00	0,00%
Vendas para Outros Estados	371,3460	103.842,15	98,35%
Total	378,3460	105.578,15	

Marabá

Destino	Volume	Valor R$	%
Vendas Internas	12.214,3090	1.463.196,92	46,88%
Vendas para Exportação	552,0280	1.052.000,75	33,71%
Vendas para Outros Estados	2.029,2029	605.520,14	19,40%
Total	14.795,5399	3.120.717,81	

Marituba

Destino	Volume	Valor R$	%
Vendas Internas	3.464,9770	1.523.150,03	30,99%
Vendas para Exportação	1.968,9470	2.948.429,88	60,00%
Vendas para Outros Estados	1.220,3392	442.444,68	9,00%
Total	6.654,2632	4.914.024,60	

Medicilândia

Destino	Volume	Valor R$	%
Vendas Internas	395,5450	275.935,47	50,01%
Vendas para Exportação	199,4900	275.791,68	49,98%
Vendas para Outros Estados	0,0000	0,00	0,00%
Total	595,0350	551.727,15	

Moju

Destino	Volume	Valor R$	%
Vendas Internas	12.574,9366	3.002.412,28	52,96%
Vendas para Exportação	501,5495	596.401,45	10,52%
Vendas para Outros Estados	6.608,5871	2.069.449,58	36,50%
Total	19.685,0732	5.668.263,31	

Muaná

Destino	Volume	Valor R$	%
Vendas Internas	0,0000	0,00	0,00%
Vendas para Exportação	0,0000	0,00	0,00%
Vendas para Outros Estados	18.963,0000	182.264,22	100,00%
Total	18.963,0000	182.264,22	

Nova Esperança do Piriá

Destino	Volume	Valor R$	%
Vendas Internas	700,2409	244.837,81	34,92%
Vendas para Exportação	0,0000	0,00	0,00%
Vendas para Outros Estados	2.061,7862	456.207,58	65,07%
Total	2.762,0271	701.045,40	

Nova Ipixuna

Destino	Volume	Valor R$	%
Vendas Internas	275,8044	8.179,17	3,65%

Vendas para Exportação	0,0000	0,00	0,00%
Vendas para Outros Estados	1.156,3018	215.414,47	96,34%
Total	1.432,1062	223.593,64	

Novo Progresso

Destino	Volume	Valor R$	%
Vendas Internas	6.650,0369	6.923.388,67	59,78%
Vendas para Exportação	1.967,4150	1.686.867,02	14,56%
Vendas para Outros Estados	6.036,0619	2.969.962,34	25,64%
Total	14.653,5138	11.580.218,04	

Novo Repartimento

Destino	Volume	Valor R$	%
Vendas Internas	5.009,0577	1.671.542,70	49,76%
Vendas para Exportação	288,5440	274.923,76	8,18%
Vendas para Outros Estados	4.261,7730	1.412.671,15	42,05%
Total	9.559,3747	3.359.137,61	

Óbidos

Destino	Volume	Valor R$	%
Vendas Internas	158,3101	64.326,28	10,51%
Vendas para Exportação	16.000,0000	68.480,00	11,19%
Vendas para Outros Estados	41.650,0000	479.084,50	78,29%
Total	57.808,3101	611.890,78	

Oriximiná

Destino	Volume	Valor R$	%
Vendas Internas	792,7972	298.900,78	36,80%
Vendas para Exportação	50.500,0000	421.587,00	51,91%
Vendas para Outros Estados	7.470,0000	91.535,00	11,27%
Total	58.762,7972	812.022,78	

Ourilândia do Norte

Destino	Volume	Valor R$	%
Vendas Internas	0,0000	0,00	0,00%
Vendas para Exportação	0,0000	0,00	0,00%
Vendas para Outros Estados	83,8200	18.174,67	100,00%
Total	83,8200	18.174,67	

Pacajá

Destino	Volume	Valor R$	%
Vendas Internas	898,7752	307.527,60	13,56%
Vendas para Exportação	1.138,0340	875.868,62	38,62%
Vendas para Outros Estados	32.171,3610	1.084.377,17	47,81%
Total	34.208,1702	2.267.773,39	

Palestina do Pará

Destino	Volume	Valor R$	%
Vendas Internas	0,0000	0,00	0,00%
Vendas para Exportação	0,0000	0,00	0,00%
Vendas para Outros Estados	13,5000	3.172,50	100,00%
Total	13,5000	3.172,50	

Paragominas

Destino	Volume	Valor R$	%
Vendas Internas	39.268,8348	5.377.582,90	24,92%
Vendas para Exportação	3.251,1813	4.352.086,00	20,17%
Vendas para Outros Estados	57.740,3736	11.847.012,11	54,90%
Total	100.260,3897	21.576.681,02	

Parauapebas

Destino	Volume	Valor R$	%
Vendas Internas	0,0000	0,00	0,00%
Vendas para Exportação	0,0000	0,00	0,00%
Vendas para Outros Estados	262,4328	61.286,26	100,00%
Total	262,4328	61.286,26	

Placas

Destino	Volume	Valor R$	%
Vendas Internas	750,4485	398.853,24	100,00%
Vendas para Exportação	0,0000	0,00	0,00%
Vendas para Outros Estados	0,0000	0,00	0,00%
Total	750,4485	398.853,24	

Portel

Destino	Volume	Valor R$	%
Vendas Internas	8.351,3510	2.429.726,08	59,23%

Vendas para Exportação	1.838,5000	1.666.187,32	40,61%
Vendas para Outros Estados	25,0420	6.010,08	0,14%
Total	10.214,8930	4.101.923,49	

Porto de Moz

Destino	Volume	Valor R$	%
Vendas Internas	2.147,5080	595.480,26	23,94%
Vendas para Exportação	1.450,6920	1.747.565,52	70,28%
Vendas para Outros Estados	606,9667	143.482,36	5,77%
Total	4.205,1667	2.486.528,14	

Prainha

Destino	Volume	Valor R$	%
Vendas Internas	402,2690	32.157,31	5,23%
Vendas para Exportação	420,1360	582.311,13	94,76%
Vendas para Outros Estados	0,0000	0,00	0,00%
Total	822,4050	614.468,45	

Redenção

Destino	Volume	Valor R$	%
Vendas Internas	296,6261	18.309,50	3,94%
Vendas para Exportação	163,8490	320.769,60	69,02%
Vendas para Outros Estados	647,3876	125.606,80	27,03%
Total	1.107,8627	464.685,91	

Rondon do Pará

Destino	Volume	Valor R$	%
Vendas Internas	15.982,7263	1.629.657,42	34,51%
Vendas para Exportação	578,8962	447.921,35	9,48%
Vendas para Outros Estados	11.885,4501	2.643.743,35	55,99%
Total	28.447,0726	4.721.322,12	

Rurópolis

Destino	Volume	Valor R$	%
Vendas Internas	788,8254	351.496,70	40,18%
Vendas para Exportação	663,2700	483.899,10	55,32%
Vendas para Outros Estados	82,5558	39.330,89	4,49%
Total	1.534,6512	874.726,69	

Santa Bárbara do Pará

Destino	Volume	Valor R$	%
Vendas Internas	3.571,7294	950.631,00	13,39%
Vendas para Exportação	4.306,4300	5.687.954,36	80,17%
Vendas para Outros Estados	1.591,5377	455.728,70	6,42%
Total	9.469,6971	7.094.314,06	

Santa Luzia do Pará

Destino	Volume	Valor R$	%
Vendas Internas	13,8380	14.154,54	7,73%
Vendas para Exportação	0,0000	0,00	0,00%
Vendas para Outros Estados	846,7543	168.897,67	92,26%
Total	860,5923	183.052,21	

Santana do Araguaia

Destino	Volume	Valor R$	%
Vendas Internas	53,4824	802,23	0,38%
Vendas para Exportação	28,7000	33.005,00	15,72%
Vendas para Outros Estados	417,7580	176.095,77	83,89%
Total	499,9404	209.903,01	

Santarém

Destino	Volume	Valor R$	%
Vendas Internas	9.880,6203	3.015.002,91	20,87%
Vendas para Exportação	7.026,2498	11.028.573,10	76,36%
Vendas para Outros Estados	1.399,3450	397.789,72	2,75%
Total	18.306,2151	14.441.365,75	

São Caetano de Odivelas

Destino	Volume	Valor R$	%
Vendas Internas	10.257,0000	240.770,00	100,00%
Vendas para Exportação	0,0000	0,00	0,00%
Vendas para Outros Estados	0,0000	0,00	0,00%
Total	10.257,0000	240.770,00	

São Domingos do Araguaia

Destino	Volume	Valor R$	%
Vendas Internas	258,0000	36.000,00	100,00%

Vendas para Exportação	0,0000	0,00	0,00%
Vendas para Outros Estados	0,0000	0,00	0,00%
Total	258,0000	36.000,00	

São Domingos do Capim

Destino	Volume	Valor R$	%
Vendas Internas	21,3835	3.128,44	100,00%
Vendas para Exportação	0,0000	0,00	0,00%
Vendas para Outros Estados	0,0000	0,00	0,00%
Total	21,3835	3.128,44	

São Félix do Xingu

Destino	Volume	Valor R$	%
Vendas Internas	241,2030	125.025,91	22,16%
Vendas para Exportação	0,0000	0,00	0,00%
Vendas para Outros Estados	1.069,7113	439.130,32	77,83%
Total	1.310,9143	564.156,24	

São Miguel do Guamá

Destino	Volume	Valor R$	%
Vendas Internas	1.177,1870	181.196,48	40,27%
Vendas para Exportação	0,0000	0,00	0,00%
Vendas para Outros Estados	921,0757	268.695,54	59,72%
Total	2.098,2627	449.892,03	

São Sebastião da Boa Vista

Destino	Volume	Valor R$	%
Vendas Internas	0,0000	0,00	0,00%
Vendas para Exportação	0,0000	0,00	0,00%
Vendas para Outros Estados	12.965,8000	160.431,01	100,00%
Total	12.965,8000	160.431,01	

Senador José Porfírio

Destino	Volume	Valor R$	%
Vendas Internas	2.165,8170	388.243,48	82,71%
Vendas para Exportação	39,3520	58.132,34	12,38%
Vendas para Outros Estados	75,0640	22.979,99	4,89%
Total	2.280,2330	469.355,82	

Tailândia

Destino	Volume	Valor R$	%
Vendas Internas	22.240,1126	2.554.903,14	30,80%
Vendas para Exportação	1.452,8220	1.305.325,49	15,73%
Vendas para Outros Estados	17.009,3185	4.433.217,39	53,45%
Total	40.702,2531	8.293.446,03	

Tomé-Açu

Destino	Volume	Valor R$	%
Vendas Internas	11.648,8009	1.455.250,98	19,23%
Vendas para Exportação	170,6508	66.393,68	0,87%
Vendas para Outros Estados	28.874,1346	6.044.293,27	79,88%
Total	40.693,5863	7.565.937,93	

Trairão

Destino	Volume	Valor R$	%
Vendas Internas	4.236,6415	2.893.250,90	97,74%
Vendas para Exportação	0,0000	0,00	0,00%
Vendas para Outros Estados	200,7312	66.828,07	2,25%
Total	4.437,3727	2.960.078,97	

Tucumã

Destino	Volume	Valor R$	%
Vendas Internas	26,7920	401,88	0,38%
Vendas para Exportação	0,0000	0,00	0,00%
Vendas para Outros Estados	447,4610	105.059,02	99,61%
Total	474,2530	105.460,90	

Tucuruí

Destino	Volume	Valor R$	%
Vendas Internas	20.929,4342	4.325.255,29	54,48%
Vendas para Exportação	253,0160	156.822,10	1,97%
Vendas para Outros Estados	14.538,9406	3.456.801,21	43,54%
Total	35.721,3908	7.938.878,61	

Ulianópolis

Destino	Volume	Valor R$	%
Vendas Internas	9.175,9500	1.604.853,63	27,19%

Vendas para Exportação	0,0000	0,00	0,00%
Vendas para Outros Estados	16.520,6561	4.297.034,07	72,80%
Total	25.696,6061	5.901.887,70	

Uruará

Destino	Volume	Valor R$	%
Vendas Internas	5.600,9145	4.049.716,29	50,55%
Vendas para Exportação	3.249,1430	3.289.358,71	41,06%
Vendas para Outros Estados	1.359,2275	670.688,36	8,37%
Total	10.209,2850	8.009.763,37	

Viseu

Destino	Volume	Valor R$	%
Vendas Internas	0,0000	0,00	0,00%
Vendas para Exportação	0,0000	0,00	0,00%
Vendas para Outros Estados	129,5320	18.511,66	100,00%
Total	129,5320	18.511,66	

Total Acumulado do Mês de Julho

Destino	Volume	Valor R$	%
Vendas Internas	571.253,6554	95.144.287,60	34,20%
Vendas para Exportação	457.454,4374	106.159.615,35	38,16%
Vendas para Outros Estados	561.345,3175	76.888.181,98	27,63%
Total	1.590.053,4103	278.192.084,93	

Agosto

Abaetetuba

Destino	Volume	Valor R$	%
Vendas Internas	444,8560	156.681,86	76,89%
Vendas para Exportação	20,5880	47.072,03	23,10%
Vendas para Outros Estados	0,0000	0,00	0,00%
Total	465,4440	203.753,89	

Abel Figueiredo

Destino	Volume	Valor R$	%
Vendas Internas	1.585,7252	112.150,05	13,98%
Vendas para Exportação	139,5180	128.954,48	16,08%
Vendas para Outros Estados	2.216,3783	560.679,18	69,92%

Total	3.941,6215	801.783,72

Acará

Destino	Volume	Valor R$	%
Vendas Internas	244,8600	19.387,20	2,16%
Vendas para Exportação	466,8880	621.720,19	69,37%
Vendas para Outros Estados	437,9920	255.024,70	28,45%
Total	1.149,7400	896.132,10	

Afuá

Destino	Volume	Valor R$	%
Vendas Internas	31.951,9200	163.147,20	97,55%
Vendas para Exportação	0,0000	0,00	0,00%
Vendas para Outros Estados	270,0000	4.095,00	2,44%
Total	32.221,9200	167.242,20	

Alenquer

Destino	Volume	Valor R$	%
Vendas Internas	486,1490	29.202,59	100,00%
Vendas para Exportação	0,0000	0,00	0,00%
Vendas para Outros Estados	0,0000	0,00	0,00%
Total	486,1490	29.202,59	

Almeirim

Destino	Volume	Valor R$	%
Vendas Internas	140,8730	10.619,40	0,73%
Vendas para Exportação	1.151,4760	1.375.337,17	95,38%
Vendas para Outros Estados	262,4260	55.860,68	3,87%
Total	1.554,7750	1.441.817,27	

Altamira

Destino	Volume	Valor R$	%
Vendas Internas	2.511,0389	1.280.880,82	21,99%
Vendas para Exportação	1.310,5690	2.680.647,47	46,03%
Vendas para Outros Estados	5.198,6664	1.860.956,42	31,96%
Total	9.020,2743	5.822.484,73	

Anajás

Destino	Volume	Valor R$	%
Vendas Internas	4.725,0000	32.295,00	100,00%
Vendas para Exportação	0,0000	0,00	0,00%
Vendas para Outros Estados	0,0000	0,00	0,00%
Total	4.725,0000	32.295,00	

Ananindeua

Destino	Volume	Valor R$	%
Vendas Internas	16.253,9773	10.406.050,75	26,97%
Vendas para Exportação	12.542,4435	24.851.023,09	64,42%
Vendas para Outros Estados	4.277,4677	3.316.352,96	8,59%
Total	33.073,8885	38.573.426,81	

Anapu

Destino	Volume	Valor R$	%
Vendas Internas	4.417,3712	1.198.712,46	79,02%
Vendas para Exportação	164,3610	158.809,32	10,46%
Vendas para Outros Estados	646,1480	159.399,22	10,50%
Total	5.227,8802	1.516.921,01	

Aurora do Pará

Destino	Volume	Valor R$	%
Vendas Internas	29,0038	154.300,04	73,36%
Vendas para Exportação	0,0000	0,00	0,00%
Vendas para Outros Estados	153,5260	56.026,53	26,63%
Total	182,5298	210.326,57	

Aveiro

Destino	Volume	Valor R$	%
Vendas Internas	3.046,9269	864.222,32	100,00%
Vendas para Exportação	0,0000	0,00	0,00%
Vendas para Outros Estados	0,0000	0,00	0,00%
Total	3.046,9269	864.222,32	

Bagre

Destino	Volume	Valor R$	%
Vendas Internas	1.267,2000	9.360,00	24,13%
Vendas para Exportação	0,0000	0,00	0,00%
Vendas para Outros Estados	63,9000	29.420,83	75,86%

Total	1.331,1000	38.780,83	

Baião

Destino	Volume	Valor R$	%
Vendas Internas	17.408,0310	2.025.475,98	86,73%
Vendas para Exportação	0,0000	0,00	0,00%
Vendas para Outros Estados	1.140,4499	309.747,25	13,26%
Total	18.548,4809	2.335.223,23	

Belém

Destino	Volume	Valor R$	%
Vendas Internas	65.989,1349	12.943.417,63	20,93%
Vendas para Exportação	290.697,1845	38.515.940,50	62,28%
Vendas para Outros Estados	195.947,6620	10.376.453,17	16,78%
Total	552.633,9814	61.835.811,32	

Belterra

Destino	Volume	Valor R$	%
Vendas Internas	1.114,2918	284.877,35	74,94%
Vendas para Exportação	68,5210	95.231,85	25,05%
Vendas para Outros Estados	0,0000	0,00	0,00%
Total	1.182,8128	380.109,20	

Benevides

Destino	Volume	Valor R$	%
Vendas Internas	19.984,1700	2.374.297,80	62,82%
Vendas para Exportação	584,6630	673.621,03	17,82%
Vendas para Outros Estados	2.298,9369	731.545,81	19,35%
Total	22.867,7699	3.779.464,65	

Bom Jesus do Tocantins

Destino	Volume	Valor R$	%
Vendas Internas	1.246,2370	128.454,25	53,19%
Vendas para Exportação	0,0000	0,00	0,00%
Vendas para Outros Estados	333,1500	113.046,07	46,80%
Total	1.579,3870	241.500,32	

Brasil Novo

Destino	Volume	Valor R$	%
Vendas Internas	965,7169	1.111.209,79	94,52%
Vendas para Exportação	0,0000	0,00	0,00%
Vendas para Outros Estados	114,2379	64.398,74	5,47%
Total	1.079,9548	1.175.608,53	

Breu Branco

Destino	Volume	Valor R$	%
Vendas Internas	49.186,3388	6.781.773,84	84,51%
Vendas para Exportação	59,9800	86.074,27	1,07%
Vendas para Outros Estados	4.177,4131	1.156.876,28	14,41%
Total	53.423,7319	8.024.724,41	

Breves

Destino	Volume	Valor R$	%
Vendas Internas	14.684,2960	1.994.191,46	13,02%
Vendas para Exportação	10.946,5440	12.718.257,09	83,09%
Vendas para Outros Estados	35.193,6010	593.109,16	3,87%
Total	60.824,4410	15.305.557,72	

Bujaru

Destino	Volume	Valor R$	%
Vendas Internas	355,4290	92.143,91	21,77%
Vendas para Exportação	60,2930	82.355,96	19,45%
Vendas para Outros Estados	830,4213	248.758,67	58,77%
Total	1.246,1433	423.258,55	

Cachoeira do Piriá

Destino	Volume	Valor R$	%
Vendas Internas	35,0570	525,85	0,22%
Vendas para Exportação	149,5560	125.547,58	52,83%
Vendas para Outros Estados	481,3925	111.533,68	46,94%
Total	666,0055	237.607,12	

Castanhal

Destino	Volume	Valor R$	%
Vendas Internas	1.446,7379	523.350,07	100,00%
Vendas para Exportação	0,0000	0,00	0,00%
Vendas para Outros Estados	0,0000	0,00	0,00%

Total	1.446,7379	523.350,07	

Chaves

Destino	Volume	Valor R$	%
Vendas Internas	22.603,0000	165.951,07	45,46%
Vendas para Exportação	19.080,0000	199.054,80	54,53%
Vendas para Outros Estados	0,0000	0,00	0,00%
Total	41.683,0000	365.005,87	

Concórdia do Pará

Destino	Volume	Valor R$	%
Vendas Internas	1.202,9203	198.224,42	59,05%
Vendas para Exportação	8,5000	3.230,00	0,96%
Vendas para Outros Estados	633,7403	134.213,84	39,98%
Total	1.845,1606	335.668,26	

Curralinho

Destino	Volume	Valor R$	%
Vendas Internas	0,0000	0,00	0,00%
Vendas para Exportação	0,0000	0,00	0,00%
Vendas para Outros Estados	9.350,1000	78.447,33	100,00%
Total	9.350,1000	78.447,33	

Dom Eliseu

Destino	Volume	Valor R$	%
Vendas Internas	28.629,0778	3.018.286,23	41,02%
Vendas para Exportação	924,6140	689.581,24	9,37%
Vendas para Outros Estados	20.292,9428	3.649.805,33	49,60%
Total	49.846,6346	7.357.672,81	

Goianésia do Pará

Destino	Volume	Valor R$	%
Vendas Internas	23.717,5085	2.243.737,81	39,54%
Vendas para Exportação	296,3601	221.642,66	3,90%
Vendas para Outros Estados	13.975,1525	3.208.683,04	56,55%
Total	37.989,0211	5.674.063,52	

Igarapé-Miri

Destino	Volume	Valor R$	%
Vendas Internas	185.890,0000	619.013,70	40,99%
Vendas para Exportação	0,0000	0,00	0,00%
Vendas para Outros Estados	1.825,6110	890.980,96	59,00%
Total	187.715,6110	1.509.994,66	

Inhangapi

Destino	Volume	Valor R$	%
Vendas Internas	1.336,4624	169.638,33	16,02%
Vendas para Exportação	0,0000	0,00	0,00%
Vendas para Outros Estados	931,3307	889.256,04	83,97%
Total	2.267,7931	1.058.894,37	

Ipixuna do Pará

Destino	Volume	Valor R$	%
Vendas Internas	33.230,3512	3.768.744,19	64,61%
Vendas para Exportação	79,8340	194.197,80	3,32%
Vendas para Outros Estados	11.064,0020	1.869.540,79	32,05%
Total	44.374,1872	5.832.482,79	

Itaituba

Destino	Volume	Valor R$	%
Vendas Internas	6.350,4333	3.671.151,64	28,72%
Vendas para Exportação	5.298,0650	8.077.958,12	63,20%
Vendas para Outros Estados	32.059,3708	1.031.702,16	8,07%
Total	43.707,8691	12.780.811,93	

Itupiranga

Destino	Volume	Valor R$	%
Vendas Internas	5.676,0471	1.010.366,26	36,41%
Vendas para Exportação	429,5100	573.491,55	20,66%
Vendas para Outros Estados	13.732,0418	1.190.750,82	42,91%
Total	19.837,5989	2.774.608,64	

Jacundá

Destino	Volume	Valor R$	%
Vendas Internas	11.180,3320	849.957,71	17,03%
Vendas para Exportação	120,1590	90.119,25	1,80%
Vendas para Outros Estados	16.305,2857	4.048.166,09	81,15%

Total	27.605,7767	4.988.243,05	

Mãe do Rio

Destino	Volume	Valor R$	%
Vendas Internas	124,1278	37.795,71	25,82%
Vendas para Exportação	0,0000	0,00	0,00%
Vendas para Outros Estados	402,7550	108.541,10	74,17%
Total	526,8828	146.336,82	

Marabá

Destino	Volume	Valor R$	%
Vendas Internas	19.640,0725	2.006.129,43	44,61%
Vendas para Exportação	1.143,2860	1.864.074,54	41,46%
Vendas para Outros Estados	2.184,8315	625.849,95	13,91%
Total	22.968,1900	4.496.053,93	

Marituba

Destino	Volume	Valor R$	%
Vendas Internas	2.405,1410	1.052.402,49	16,14%
Vendas para Exportação	3.006,0000	4.938.571,36	75,76%
Vendas para Outros Estados	1.134,2340	527.274,71	8,08%
Total	6.545,3750	6.518.248,57	

Medicilândia

Destino	Volume	Valor R$	%
Vendas Internas	663,9067	451.650,53	74,15%
Vendas para Exportação	54,7260	102.272,52	16,79%
Vendas para Outros Estados	55,2300	55.149,15	9,05%
Total	773,8627	609.072,21	

Moju

Destino	Volume	Valor R$	%
Vendas Internas	9.654,8997	2.450.574,32	41,64%
Vendas para Exportação	715,0350	1.311.621,20	22,28%
Vendas para Outros Estados	7.163,5630	2.122.399,94	36,06%
Total	17.533,4977	5.884.595,47	

Muaná

Destino	Volume	Valor R$	%
Vendas Internas	0,0000	0,00	0,00%
Vendas para Exportação	0,0000	0,00	0,00%
Vendas para Outros Estados	26.380,8000	297.261,01	100,00%
Total	26.380,8000	297.261,01	

Nova Esperança do Piriá

Destino	Volume	Valor R$	%
Vendas Internas	1.846,8950	322.781,66	58,41%
Vendas para Exportação	0,0000	0,00	0,00%
Vendas para Outros Estados	743,0185	229.753,54	41,58%
Total	2.589,9135	552.535,20	

Nova Ipixuna

Destino	Volume	Valor R$	%
Vendas Internas	324,5000	4.171,00	2,12%
Vendas para Exportação	0,0000	0,00	0,00%
Vendas para Outros Estados	976,8915	191.795,77	97,87%
Total	1.301,3915	195.966,77	

Novo Progresso

Destino	Volume	Valor R$	%
Vendas Internas	7.276,2050	6.637.859,72	63,48%
Vendas para Exportação	1.188,9380	1.575.956,19	15,07%
Vendas para Outros Estados	5.499,1190	2.241.410,34	21,43%
Total	13.964,2620	10.455.226,25	

Novo Repartimento

Destino	Volume	Valor R$	%
Vendas Internas	6.985,1107	1.649.658,37	46,62%
Vendas para Exportação	423,3212	545.589,42	15,41%
Vendas para Outros Estados	4.449,8217	1.343.087,54	37,95%
Total	11.858,2536	3.538.335,34	

Óbidos

Destino	Volume	Valor R$	%
Vendas Internas	75,4864	18.386,06	1,66%
Vendas para Exportação	146.000,0000	655.220,00	59,34%
Vendas para Outros Estados	49.250,0000	430.480,00	38,98%

Total	195.325,4864	1.104.086,06	

Oriximiná

Destino	Volume	Valor R$	%
Vendas Internas	432,5720	131.934,46	12,90%
Vendas para Exportação	95.000,0000	759.976,00	74,35%
Vendas para Outros Estados	13.140,0000	130.205,00	12,73%
Total	108.572,5720	1.022.115,46	

Ourilândia do Norte

Destino	Volume	Valor R$	%
Vendas Internas	21,5420	6.148,52	27,06%
Vendas para Exportação	0,0000	0,00	0,00%
Vendas para Outros Estados	70,8150	16.568,78	72,93%
Total	92,3570	22.717,30	

Pacajá

Destino	Volume	Valor R$	%
Vendas Internas	1.616,7410	1.215.157,10	38,74%
Vendas para Exportação	1.166,1680	703.269,85	22,42%
Vendas para Outros Estados	44.042,1551	1.217.792,92	38,82%
Total	46.825,0641	3.136.219,88	

Palestina do Pará

Destino	Volume	Valor R$	%
Vendas Internas	71,9550	16.909,42	100,00%
Vendas para Exportação	0,0000	0,00	0,00%
Vendas para Outros Estados	0,0000	0,00	0,00%
Total	71,9550	16.909,42	

Paragominas

Destino	Volume	Valor R$	%
Vendas Internas	64.738,9147	8.902.525,78	30,51%
Vendas para Exportação	5.972,8200	8.806.995,83	30,18%
Vendas para Outros Estados	55.447,5026	11.467.330,74	39,30%
Total	126.159,2373	29.176.852,36	

Parauapebas

Destino	Volume	Valor R$	%
Vendas Internas	0,0000	0,00	0,00%
Vendas para Exportação	0,0000	0,00	0,00%
Vendas para Outros Estados	250,3484	60.108,15	100,00%
Total	250,3484	60.108,15	

Placas

Destino	Volume	Valor R$	%
Vendas Internas	536,9165	368.675,64	100,00%
Vendas para Exportação	0,0000	0,00	0,00%
Vendas para Outros Estados	0,0000	0,00	0,00%
Total	536,9165	368.675,64	

Portel

Destino	Volume	Valor R$	%
Vendas Internas	6.880,0054	1.831.763,39	31,90%
Vendas para Exportação	3.268,2210	3.903.007,94	67,98%
Vendas para Outros Estados	25,0110	6.002,64	0,10%
Total	10.173,2374	5.740.773,98	

Porto de Moz

Destino	Volume	Valor R$	%
Vendas Internas	1.058,0350	428.166,46	49,64%
Vendas para Exportação	210,7610	285.632,85	33,11%
Vendas para Outros Estados	605,6521	148.730,32	17,24%
Total	1.874,4481	862.529,64	

Prainha

Destino	Volume	Valor R$	%
Vendas Internas	865,1160	43.930,33	2,21%
Vendas para Exportação	1.800,5550	1.943.390,31	97,78%
Vendas para Outros Estados	0,0000	0,00	0,00%
Total	2.665,6710	1.987.320,64	

Redenção

Destino	Volume	Valor R$	%
Vendas Internas	874,1718	263.997,14	36,51%
Vendas para Exportação	111,4100	222.630,08	30,78%
Vendas para Outros Estados	1.133,4706	236.435,37	32,69%

Total	2.119,0524	723.062,60

Rondon do Pará

Destino	Volume	Valor R$	%
Vendas Internas	55.274,3948	6.097.077,86	58,49%
Vendas para Exportação	747,9136	525.600,10	5,04%
Vendas para Outros Estados	19.816,8288	3.800.980,39	36,46%
Total	75.839,1372	10.423.658,36	

Rurópolis

Destino	Volume	Valor R$	%
Vendas Internas	720,8059	296.601,85	22,18%
Vendas para Exportação	1.136,5901	1.022.991,40	76,53%
Vendas para Outros Estados	41,9610	17.125,84	1,28%
Total	1.899,3570	1.336.719,09	

Salinópolis

Destino	Volume	Valor R$	%
Vendas Internas	0,0000	0,00	0,00%
Vendas para Exportação	19,0000	17.814,09	99,12%
Vendas para Outros Estados	525,0000	157,50	0,87%
Total	544,0000	17.971,59	

Santa Bárbara do Pará

Destino	Volume	Valor R$	%
Vendas Internas	3.592,3748	928.408,37	19,29%
Vendas para Exportação	2.318,6250	3.433.766,50	71,35%
Vendas para Outros Estados	1.634,9462	449.863,64	9,34%
Total	7.545,9460	4.812.038,53	

Santa Luzia do Pará

Destino	Volume	Valor R$	%
Vendas Internas	126,6990	62.612,50	18,23%
Vendas para Exportação	0,0000	0,00	0,00%
Vendas para Outros Estados	1.248,4400	280.787,77	81,76%
Total	1.375,1390	343.400,27	

Santa Maria do Pará

Destino	Volume	Valor R$	%
Vendas Internas	0,0000	0,00	0,00%
Vendas para Exportação	0,0000	0,00	0,00%
Vendas para Outros Estados	630,0000	5.310,00	100,00%
Total	630,0000	5.310,00	

Santana do Araguaia

Destino	Volume	Valor R$	%
Vendas Internas	0,0000	0,00	0,00%
Vendas para Exportação	29,2430	57.316,28	32,57%
Vendas para Outros Estados	472,1630	118.655,69	67,42%
Total	501,4060	175.971,97	

Santarém

Destino	Volume	Valor R$	%
Vendas Internas	7.593,5471	2.798.876,13	16,63%
Vendas para Exportação	8.574,6222	13.692.321,00	81,35%
Vendas para Outros Estados	1.050,2389	338.647,32	2,01%
Total	17.218,4082	16.829.844,47	

São Caetano de Odivelas

Destino	Volume	Valor R$	%
Vendas Internas	3.649,0000	274.640,00	100,00%
Vendas para Exportação	0,0000	0,00	0,00%
Vendas para Outros Estados	0,0000	0,00	0,00%
Total	3.649,0000	274.640,00	

São Domingos do Araguaia

Destino	Volume	Valor R$	%
Vendas Internas	7.200,0000	864.000,00	100,00%
Vendas para Exportação	0,0000	0,00	0,00%
Vendas para Outros Estados	0,0000	0,00	0,00%
Total	7.200,0000	864.000,00	

São Félix do Xingu

Destino	Volume	Valor R$	%
Vendas Internas	141,5730	191.796,25	38,79%
Vendas para Exportação	0,0000	0,00	0,00%
Vendas para Outros Estados	847,4955	302.593,78	61,20%

Total	989,0685	494.390,03	

São Miguel do Guamá

Destino	Volume	Valor R$	%
Vendas Internas	784,4753	141.134,84	27,03%
Vendas para Exportação	0,0000	0,00	0,00%
Vendas para Outros Estados	1.085,2611	380.879,92	72,96%
Total	1.869,7364	522.014,77	

São Sebastião da Boa Vista

Destino	Volume	Valor R$	%
Vendas Internas	0,0000	0,00	0,00%
Vendas para Exportação	0,0000	0,00	0,00%
Vendas para Outros Estados	15.066,0000	168.200,92	100,00%
Total	15.066,0000	168.200,92	

Senador José Porfírio

Destino	Volume	Valor R$	%
Vendas Internas	798,8340	213.035,70	50,80%
Vendas para Exportação	107,8650	116.059,44	27,68%
Vendas para Outros Estados	323,0000	90.191,50	21,51%
Total	1.229,6990	419.286,64	

Tailândia

Destino	Volume	Valor R$	%
Vendas Internas	25.829,4824	3.202.755,99	33,29%
Vendas para Exportação	823,1440	931.809,17	9,68%
Vendas para Outros Estados	20.988,2273	5.484.977,76	57,01%
Total	47.640,8537	9.619.542,93	

Tomé-Açu

Destino	Volume	Valor R$	%
Vendas Internas	17.922,9032	1.832.950,84	21,95%
Vendas para Exportação	208,7780	93.507,41	1,11%
Vendas para Outros Estados	30.705,3887	6.422.689,99	76,92%
Total	48.837,0699	8.349.148,25	

Trairão

Destino	Volume	Valor R$	%
Vendas Internas	2.911,5044	2.518.312,95	84,30%
Vendas para Exportação	279,5428	207.577,02	6,94%
Vendas para Outros Estados	374,4794	261.281,23	8,74%
Total	3.565,5266	2.987.171,22	

Tucumã

Destino	Volume	Valor R$	%
Vendas Internas	20,0090	10.004,50	6,11%
Vendas para Exportação	0,0000	0,00	0,00%
Vendas para Outros Estados	660,2100	153.521,71	93,88%
Total	680,2190	163.526,21	

Tucuruí

Destino	Volume	Valor R$	%
Vendas Internas	25.363,2415	4.056.269,46	48,70%
Vendas para Exportação	260,2650	184.182,27	2,21%
Vendas para Outros Estados	17.019,1115	4.087.056,08	49,07%
Total	42.642,6180	8.327.507,81	

Ulianópolis

Destino	Volume	Valor R$	%
Vendas Internas	14.536,3365	1.440.108,58	17,64%
Vendas para Exportação	0,0000	0,00	0,00%
Vendas para Outros Estados	36.838,1512	6.723.138,93	82,35%
Total	51.374,4877	8.163.247,52	

Uruará

Destino	Volume	Valor R$	%
Vendas Internas	17.124,2534	6.286.261,01	60,35%
Vendas para Exportação	3.316,9700	3.352.186,60	32,18%
Vendas para Outros Estados	1.557,1490	777.790,05	7,46%
Total	21.998,3724	10.416.237,67	

Viseu

Destino	Volume	Valor R$	%
Vendas Internas	515,7870	71.272,10	63,87%
Vendas para Exportação	0,0000	0,00	0,00%
Vendas para Outros Estados	189,9157	40.310,39	36,12%

Total	705,7027	111.582,49

Total Acumulado do Mês de Agosto

Destino	Volume	Valor R$	%
Vendas Internas	869.534,0097	117.538.535,72	33,64%
Vendas para Exportação	622.483,4270	143.463.207,03	41,06%
Vendas para Outros Estados	738.242,5329	88.355.168,43	25,29%
Total	2.230.259,9696	349.356.911,18	

Setembro

Abaetetuba

Destino	Volume	Valor R$	%
Vendas Internas	64,0950	33.878,99	11,19%
Vendas para Exportação	175,4370	268.620,09	88,80%
Vendas para Outros Estados	0,0000	0,00	0,00%
Total	239,5320	302.499,08	

Abel Figueiredo

Destino	Volume	Valor R$	%
Vendas Internas	1.069,1538	83.145,78	14,32%
Vendas para Exportação	100,8000	103.332,59	17,80%
Vendas para Outros Estados	1.700,4483	393.927,36	67,87%
Total	2.870,4021	580.405,74	

Acará

Destino	Volume	Valor R$	%
Vendas Internas	0,0000	0,00	0,00%
Vendas para Exportação	124,2370	163.217,53	44,93%
Vendas para Outros Estados	294,4270	200.018,98	55,06%
Total	418,6640	363.236,52	

Afuá

Destino	Volume	Valor R$	%
Vendas Internas	43.510,6680	465.607,96	100,00%
Vendas para Exportação	0,0000	0,00	0,00%
Vendas para Outros Estados	0,0000	0,00	0,00%
Total	43.510,6680	465.607,96	

Almeirim

Destino	Volume	Valor R$	%
Vendas Internas	0,0000	0,00	0,00%
Vendas para Exportação	1.167,9610	1.660.904,58	92,68%
Vendas para Outros Estados	433,5330	131.162,34	7,31%
Total	1.601,4940	1.792.066,92	

Altamira

Destino	Volume	Valor R$	%
Vendas Internas	3.353,9523	1.105.038,73	24,16%
Vendas para Exportação	908,0702	1.765.817,29	38,61%
Vendas para Outros Estados	4.127,4426	1.701.437,41	37,21%
Total	8.389,4651	4.572.293,45	

Anajás

Destino	Volume	Valor R$	%
Vendas Internas	33.666,7700	145.085,40	100,00%
Vendas para Exportação	0,0000	0,00	0,00%
Vendas para Outros Estados	0,0000	0,00	0,00%
Total	33.666,7700	145.085,40	

Ananindeua

Destino	Volume	Valor R$	%
Vendas Internas	12.048,2101	5.939.044,09	18,23%
Vendas para Exportação	14.110,3253	24.193.765,96	74,27%
Vendas para Outros Estados	2.833,0002	2.440.996,26	7,49%
Total	28.991,5356	32.573.806,32	

Anapu

Destino	Volume	Valor R$	%
Vendas Internas	2.134,4782	613.630,92	83,99%
Vendas para Exportação	0,0000	0,00	0,00%
Vendas para Outros Estados	444,9035	116.912,63	16,00%
Total	2.579,3817	730.543,56	

Aurora do Pará

Destino	Volume	Valor R$	%
Vendas Internas	3,2500	2.437,50	2,71%

Vendas para Exportação	0,0000	0,00	0,00%
Vendas para Outros Estados	270,9757	87.314,74	97,28%
Total	274,2257	89.752,24	

Aveiro

Destino	Volume	Valor R$	%
Vendas Internas	2.190,7816	632.784,47	100,00%
Vendas para Exportação	0,0000	0,00	0,00%
Vendas para Outros Estados	0,0000	0,00	0,00%
Total	2.190,7816	632.784,47	

Bagre

Destino	Volume	Valor R$	%
Vendas Internas	3.145,7400	21.216,00	100,00%
Vendas para Exportação	0,0000	0,00	0,00%
Vendas para Outros Estados	0,0000	0,00	0,00%
Total	3.145,7400	21.216,00	

Baião

Destino	Volume	Valor R$	%
Vendas Internas	8.508,4248	996.104,50	81,09%
Vendas para Exportação	0,0000	0,00	0,00%
Vendas para Outros Estados	6.707,4382	232.199,11	18,90%
Total	15.215,8630	1.228.303,62	

Belém

Destino	Volume	Valor R$	%
Vendas Internas	59.582,8366	14.150.343,90	26,17%
Vendas para Exportação	577.749,3302	32.472.587,76	60,06%
Vendas para Outros Estados	223.328,5065	7.441.794,47	13,76%
Total	860.660,6733	54.064.726,14	

Belterra

Destino	Volume	Valor R$	%
Vendas Internas	782,9191	144.383,08	48,95%
Vendas para Exportação	98,9490	150.517,28	51,04%
Vendas para Outros Estados	0,0000	0,00	0,00%
Total	881,8681	294.900,36	

Benevides

Destino	Volume	Valor R$	%
Vendas Internas	9.247,9940	2.006.153,14	46,32%
Vendas para Exportação	1.073,4490	1.462.929,91	33,78%
Vendas para Outros Estados	2.761,5210	861.449,14	19,89%
Total	13.082,9640	4.330.532,20	

Bom Jesus do Tocantins

Destino	Volume	Valor R$	%
Vendas Internas	1.703,0000	188.010,00	68,63%
Vendas para Exportação	0,0000	0,00	0,00%
Vendas para Outros Estados	290,7850	85.936,97	31,36%
Total	1.993,7850	273.946,97	

Brasil Novo

Destino	Volume	Valor R$	%
Vendas Internas	44,0070	34.514,86	53,45%
Vendas para Exportação	0,0000	0,00	0,00%
Vendas para Outros Estados	59,0300	30.055,25	46,54%
Total	103,0370	64.570,11	

Breu Branco

Destino	Volume	Valor R$	%
Vendas Internas	24.957,2039	3.401.835,22	73,40%
Vendas para Exportação	0,0000	0,00	0,00%
Vendas para Outros Estados	4.106,0782	1.232.596,82	26,59%
Total	29.063,2821	4.634.432,05	

Breves

Destino	Volume	Valor R$	%
Vendas Internas	27.139,6350	1.337.873,19	10,34%
Vendas para Exportação	9.085,1470	11.153.148,30	86,24%
Vendas para Outros Estados	28.786,9090	440.949,25	3,40%
Total	65.011,6910	12.931.970,75	

Bujaru

Destino	Volume	Valor R$	%
Vendas Internas	498,3590	150.307,36	28,18%

Vendas para Exportação	120,2590	175.157,70	32,84%
Vendas para Outros Estados	711,2901	207.825,20	38,97%
Total	1.329,9081	533.290,27	

Cachoeira do Piriá

Destino	Volume	Valor R$	%
Vendas Internas	15,0250	225,37	0,16%
Vendas para Exportação	61,6530	43.157,10	31,57%
Vendas para Outros Estados	405,7852	93.311,17	68,26%
Total	482,4632	136.693,65	

Cametá

Destino	Volume	Valor R$	%
Vendas Internas	892,0000	5.297,60	100,00%
Vendas para Exportação	0,0000	0,00	0,00%
Vendas para Outros Estados	0,0000	0,00	0,00%
Total	892,0000	5.297,60	

Capanema

Destino	Volume	Valor R$	%
Vendas Internas	27,0860	10.292,68	65,11%
Vendas para Exportação	0,0000	0,00	0,00%
Vendas para Outros Estados	14,5080	5.513,04	34,88%
Total	41,5940	15.805,72	

Castanhal

Destino	Volume	Valor R$	%
Vendas Internas	5.741,7310	374.296,55	100,00%
Vendas para Exportação	0,0000	0,00	0,00%
Vendas para Outros Estados	0,0000	0,00	0,00%
Total	5.741,7310	374.296,55	

Chaves

Destino	Volume	Valor R$	%
Vendas Internas	23.490,0000	189.543,60	42,70%
Vendas para Exportação	10.512,0000	122.569,92	27,61%
Vendas para Outros Estados	14.148,0000	131.742,00	29,68%
Total	48.150,0000	443.855,52	

Concórdia do Pará

Destino	Volume	Valor R$	%
Vendas Internas	1.006,9117	132.618,99	48,27%
Vendas para Exportação	0,0000	0,00	0,00%
Vendas para Outros Estados	678,0916	142.075,58	51,72%
Total	1.685,0033	274.694,57	

Curralinho

Destino	Volume	Valor R$	%
Vendas Internas	62,5340	12.194,13	100,00%
Vendas para Exportação	0,0000	0,00	0,00%
Vendas para Outros Estados	0,0000	0,00	0,00%
Total	62,5340	12.194,13	

Dom Eliseu

Destino	Volume	Valor R$	%
Vendas Internas	34.195,9941	2.627.081,60	46,52%
Vendas para Exportação	666,9620	477.822,88	8,46%
Vendas para Outros Estados	9.349,7977	2.541.908,95	45,01%
Total	44.212,7538	5.646.813,44	

Goianésia do Pará

Destino	Volume	Valor R$	%
Vendas Internas	22.261,1376	2.302.325,63	43,07%
Vendas para Exportação	0,0000	0,00	0,00%
Vendas para Outros Estados	12.872,5473	3.042.216,87	56,92%
Total	35.133,6849	5.344.542,50	

Igarapé-Miri

Destino	Volume	Valor R$	%
Vendas Internas	58.983,0000	198.102,35	18,22%
Vendas para Exportação	0,0000	0,00	0,00%
Vendas para Outros Estados	7.974,1613	888.789,94	81,77%
Total	66.957,1613	1.086.892,29	

Inhangapi

Destino	Volume	Valor R$	%
Vendas Internas	1.181,2560	137.004,86	17,73%

Vendas para Exportação	447,2670	67.090,05	8,68%
Vendas para Outros Estados	531,8579	568.530,93	73,58%
Total	2.160,3809	772.625,85	

Ipixuna do Pará

Destino	Volume	Valor R$	%
Vendas Internas	19.061,3804	1.974.921,53	74,41%
Vendas para Exportação	0,0000	0,00	0,00%
Vendas para Outros Estados	2.677,4297	678.941,84	25,58%
Total	21.738,8101	2.653.863,38	

Itaituba

Destino	Volume	Valor R$	%
Vendas Internas	4.953,0384	2.990.595,36	31,63%
Vendas para Exportação	3.381,3712	5.384.642,03	56,95%
Vendas para Outros Estados	29.101,5777	1.078.947,24	11,41%
Total	37.435,9873	9.454.184,64	

Itupiranga

Destino	Volume	Valor R$	%
Vendas Internas	8.460,9880	1.672.834,69	50,61%
Vendas para Exportação	606,2770	549.347,45	16,62%
Vendas para Outros Estados	12.708,8417	1.083.071,93	32,76%
Total	21.776,1067	3.305.254,09	

Jacundá

Destino	Volume	Valor R$	%
Vendas Internas	16.217,3513	646.581,83	14,49%
Vendas para Exportação	200,2030	144.122,69	3,23%
Vendas para Outros Estados	14.879,6565	3.671.051,79	82,27%
Total	31.297,2108	4.461.756,31	

Mãe do Rio

Destino	Volume	Valor R$	%
Vendas Internas	49,4700	46.439,92	42,02%
Vendas para Exportação	0,0000	0,00	0,00%
Vendas para Outros Estados	268,7410	64.069,70	57,97%
Total	318,2110	110.509,62	

Marabá

Destino	Volume	Valor R$	%
Vendas Internas	34.108,7946	1.662.254,41	43,21%
Vendas para Exportação	913,5840	1.535.193,97	39,91%
Vendas para Outros Estados	2.556,8309	648.927,11	16,87%
Total	37.579,2095	3.846.375,50	

Marituba

Destino	Volume	Valor R$	%
Vendas Internas	2.955,0819	1.534.719,41	31,48%
Vendas para Exportação	2.040,5920	2.820.886,13	57,87%
Vendas para Outros Estados	1.002,4512	518.265,79	10,63%
Total	5.998,1251	4.873.871,34	

Medicilândia

Destino	Volume	Valor R$	%
Vendas Internas	870,3269	971.648,95	67,72%
Vendas para Exportação	208,5630	423.512,62	29,52%
Vendas para Outros Estados	99,9080	39.446,22	2,74%
Total	1.178,7979	1.434.607,79	

Moju

Destino	Volume	Valor R$	%
Vendas Internas	10.505,7454	1.836.299,96	43,52%
Vendas para Exportação	352,2865	744.122,54	17,63%
Vendas para Outros Estados	5.457,5117	1.638.427,71	38,83%
Total	16.315,5436	4.218.850,23	

Muaná

Destino	Volume	Valor R$	%
Vendas Internas	0,0000	0,00	0,00%
Vendas para Exportação	0,0000	0,00	0,00%
Vendas para Outros Estados	24.555,0000	1.458.001,14	100,00%
Total	24.555,0000	1.458.001,14	

Nova Esperança do Piriá

Destino	Volume	Valor R$	%
Vendas Internas	403,9895	49.995,02	29,23%

Vendas para Exportação	0,0000	0,00	0,00%
Vendas para Outros Estados	337,1300	121.000,95	70,76%
Total	741,1195	170.995,97	

Nova Ipixuna

Destino	Volume	Valor R$	%
Vendas Internas	270,0000	270,00	0,29%
Vendas para Exportação	0,0000	0,00	0,00%
Vendas para Outros Estados	481,3184	91.491,81	99,70%
Total	751,3184	91.761,81	

Novo Progresso

Destino	Volume	Valor R$	%
Vendas Internas	3.242,5319	3.566.274,62	56,31%
Vendas para Exportação	910,3610	1.085.582,82	17,14%
Vendas para Outros Estados	3.528,9389	1.680.808,30	26,54%
Total	7.681,8318	6.332.665,75	

Novo Repartimento

Destino	Volume	Valor R$	%
Vendas Internas	10.559,1596	1.807.103,52	51,33%
Vendas para Exportação	660,8812	896.121,11	25,45%
Vendas para Outros Estados	2.672,1067	816.713,27	23,20%
Total	13.892,1475	3.519.937,91	

Óbidos

Destino	Volume	Valor R$	%
Vendas Internas	336,1998	47.882,95	7,49%
Vendas para Exportação	67.000,0000	319.770,00	50,03%
Vendas para Outros Estados	65.060,0000	271.414,00	42,47%
Total	132.396,1998	639.066,95	

Oriximiná

Destino	Volume	Valor R$	%
Vendas Internas	365,4810	93.429,93	11,34%
Vendas para Exportação	82.000,0000	563.788,00	68,43%
Vendas para Outros Estados	15.984,0000	166.623,60	20,22%
Total	98.349,4810	823.841,53	

Ourilândia do Norte

Destino	Volume	Valor R$	%
Vendas Internas	0,0000	0,00	0,00%
Vendas para Exportação	49,5000	14.850,00	49,60%
Vendas para Outros Estados	64,8480	15.087,20	50,39%
Total	114,3480	29.937,20	

Pacajá

Destino	Volume	Valor R$	%
Vendas Internas	4.813,2635	1.820.822,42	47,28%
Vendas para Exportação	979,5650	722.377,15	18,75%
Vendas para Outros Estados	49.459,0848	1.307.649,84	33,95%
Total	55.251,9133	3.850.849,42	

Paragominas

Destino	Volume	Valor R$	%
Vendas Internas	52.762,3140	6.390.913,68	26,29%
Vendas para Exportação	5.774,6452	7.401.534,52	30,45%
Vendas para Outros Estados	50.138,1035	10.508.792,74	43,24%
Total	108.675,0627	24.301.240,95	

Parauapebas

Destino	Volume	Valor R$	%
Vendas Internas	106,1750	77.507,75	52,71%
Vendas para Exportação	0,0000	0,00	0,00%
Vendas para Outros Estados	271,2893	69.512,78	47,28%
Total	377,4643	147.020,53	

Placas

Destino	Volume	Valor R$	%
Vendas Internas	706,9833	320.843,34	95,70%
Vendas para Exportação	0,0000	0,00	0,00%
Vendas para Outros Estados	16,8020	14.416,11	4,29%
Total	723,7853	335.259,46	

Portel

Destino	Volume	Valor R$	%
Vendas Internas	11.076,4335	2.682.342,16	47,52%

Vendas para Exportação	2.548,2200	2.674.189,10	47,37%
Vendas para Outros Estados	441,1040	287.721,61	5,09%
Total	14.065,7575	5.644.252,88	

Porto de Moz

Destino	Volume	Valor R$	%
Vendas Internas	1.197,1043	219.307,40	27,20%
Vendas para Exportação	556,8810	448.026,88	55,57%
Vendas para Outros Estados	514,1041	138.800,79	17,21%
Total	2.268,0894	806.135,08	

Prainha

Destino	Volume	Valor R$	%
Vendas Internas	366,5840	43.455,40	2,82%
Vendas para Exportação	1.468,5980	1.493.672,73	97,17%
Vendas para Outros Estados	0,0000	0,00	0,00%
Total	1.835,1820	1.537.128,13	

Redenção

Destino	Volume	Valor R$	%
Vendas Internas	402,2045	693.268,62	88,15%
Vendas para Exportação	0,0000	0,00	0,00%
Vendas para Outros Estados	460,7285	93.166,27	11,84%
Total	862,9330	786.434,89	

Rondon do Pará

Destino	Volume	Valor R$	%
Vendas Internas	55.812,9916	6.163.043,09	60,48%
Vendas para Exportação	751,0666	585.333,14	5,74%
Vendas para Outros Estados	19.672,9069	3.440.543,77	33,76%
Total	76.236,9651	10.188.920,01	

Rurópolis

Destino	Volume	Valor R$	%
Vendas Internas	887,7937	350.391,74	37,34%
Vendas para Exportação	797,0290	570.555,90	60,80%
Vendas para Outros Estados	51,7059	17.389,04	1,85%
Total	1.736,5286	938.336,68	

Santa Bárbara do Pará

Destino	Volume	Valor R$	%
Vendas Internas	5.579,1811	1.230.675,64	26,40%
Vendas para Exportação	1.966,7430	2.877.402,43	61,73%
Vendas para Outros Estados	2.115,6513	552.651,69	11,85%
Total	9.661,5754	4.660.729,77	

Santa Luzia do Pará

Destino	Volume	Valor R$	%
Vendas Internas	192,1640	52.957,40	14,15%
Vendas para Exportação	0,0000	0,00	0,00%
Vendas para Outros Estados	1.193,1987	321.180,40	85,84%
Total	1.385,3627	374.137,80	

Santa Maria do Pará

Destino	Volume	Valor R$	%
Vendas Internas	0,0000	0,00	0,00%
Vendas para Exportação	0,0000	0,00	0,00%
Vendas para Outros Estados	315,0000	2.440,50	100,00%
Total	315,0000	2.440,50	

Santana do Araguaia

Destino	Volume	Valor R$	%
Vendas Internas	64,0000	960,00	0,80%
Vendas para Exportação	0,0000	0,00	0,00%
Vendas para Outros Estados	598,4540	118.370,01	99,19%
Total	662,4540	119.330,01	

Santarém

Destino	Volume	Valor R$	%
Vendas Internas	5.620,8226	2.062.211,75	11,85%
Vendas para Exportação	8.742,7963	14.796.413,60	85,03%
Vendas para Outros Estados	1.749,1071	542.731,28	3,11%
Total	16.112,7260	17.401.356,64	

São Caetano de Odivelas

Destino	Volume	Valor R$	%
Vendas Internas	2.102,0000	182.890,00	100,00%

Vendas para Exportação	0,0000	0,00	0,00%
Vendas para Outros Estados	0,0000	0,00	0,00%
Total	2.102,0000	182.890,00	

São Domingos do Araguaia

Destino	Volume	Valor R$	%
Vendas Internas	6.980,0000	809.100,00	100,00%
Vendas para Exportação	0,0000	0,00	0,00%
Vendas para Outros Estados	0,0000	0,00	0,00%
Total	6.980,0000	809.100,00	

São Domingos do Capim

Destino	Volume	Valor R$	%
Vendas Internas	0,0000	0,00	0,00%
Vendas para Exportação	0,0000	0,00	0,00%
Vendas para Outros Estados	4.911,0000	37.620,00	100,00%
Total	4.911,0000	37.620,00	

São Félix do Xingu

Destino	Volume	Valor R$	%
Vendas Internas	479,9160	263.615,11	45,11%
Vendas para Exportação	0,0000	0,00	0,00%
Vendas para Outros Estados	1.064,0345	320.677,47	54,88%
Total	1.543,9505	584.292,59	

São Miguel do Guamá

Destino	Volume	Valor R$	%
Vendas Internas	993,9433	118.849,69	23,47%
Vendas para Exportação	0,0000	0,00	0,00%
Vendas para Outros Estados	1.066,9270	387.503,84	76,52%
Total	2.060,8703	506.353,53	

São Sebastião da Boa Vista

Destino	Volume	Valor R$	%
Vendas Internas	0,0000	0,00	0,00%
Vendas para Exportação	0,0000	0,00	0,00%
Vendas para Outros Estados	8.034,0000	72.686,94	100,00%
Total	8.034,0000	72.686,94	

Senador José Porfírio

Destino	Volume	Valor R$	%
Vendas Internas	1.769,8875	794.668,62	89,05%
Vendas para Exportação	5,8336	9.166,75	1,02%
Vendas para Outros Estados	300,7520	88.453,39	9,91%
Total	2.076,4731	892.288,78	

Tailândia

Destino	Volume	Valor R$	%
Vendas Internas	19.690,4216	1.960.307,92	24,65%
Vendas para Exportação	842,5733	1.036.015,94	13,02%
Vendas para Outros Estados	18.436,5180	4.956.179,45	62,32%
Total	38.969,5129	7.952.503,33	

Tomé-Açu

Destino	Volume	Valor R$	%
Vendas Internas	13.685,2712	1.136.639,97	15,60%
Vendas para Exportação	534,3101	360.741,39	4,95%
Vendas para Outros Estados	28.752,4796	5.784.212,69	79,43%
Total	42.972,0609	7.281.594,06	

Trairão

Destino	Volume	Valor R$	%
Vendas Internas	2.928,3814	2.382.125,85	90,48%
Vendas para Exportação	93,6160	106.478,99	4,04%
Vendas para Outros Estados	274,6657	144.072,49	5,47%
Total	3.296,6631	2.632.677,35	

Tucumã

Destino	Volume	Valor R$	%
Vendas Internas	79,1410	1.187,11	0,92%
Vendas para Exportação	0,0000	0,00	0,00%
Vendas para Outros Estados	563,3660	127.000,80	99,07%
Total	642,5070	128.187,91	

Tucuruí

Destino	Volume	Valor R$	%
Vendas Internas	21.803,8746	3.767.127,34	51,36%

Vendas para Exportação	671,9690	428.516,30	5,84%
Vendas para Outros Estados	13.113,1559	3.138.186,57	42,79%
Total	35.588,9995	7.333.830,22	

Ulianópolis

Destino	Volume	Valor R$	%
Vendas Internas	7.010,2965	1.207.978,42	18,06%
Vendas para Exportação	0,0000	0,00	0,00%
Vendas para Outros Estados	28.853,2945	5.480.437,66	81,93%
Total	35.863,5910	6.688.416,08	

Uruará

Destino	Volume	Valor R$	%
Vendas Internas	22.544,6063	3.626.700,85	52,33%
Vendas para Exportação	2.687,5570	2.653.059,41	38,28%
Vendas para Outros Estados	1.245,7200	649.862,91	9,37%
Total	26.477,8833	6.929.623,18	

Viseu

Destino	Volume	Valor R$	%
Vendas Internas	30,4010	11.552,38	15,34%
Vendas para Exportação	0,0000	0,00	0,00%
Vendas para Outros Estados	237,5944	63.753,92	84,65%
Total	267,9954	75.306,30	

Xinguara

Destino	Volume	Valor R$	%
Vendas Internas	6,6700	2.668,00	100,00%
Vendas para Exportação	0,0000	0,00	0,00%
Vendas para Outros Estados	0,0000	0,00	0,00%
Total	6,6700	2.668,00	

Total Acumulado do Mês de Setembro

Destino	Volume	Valor R$	%
Vendas Internas	733.560,5180	94.715.742,48	32,06%
Vendas para Exportação	803.146,8687	124.926.062,70	42,29%
Vendas para Outros Estados	738.118,0754	75.726.969,23	25,63%
Total	2.274.825,4621	295.368.774,41	

Outubro

Abaetetuba

Destino	Volume	Valor R$	%
Vendas Internas	39,2200	17.460,69	4,91%
Vendas para Exportação	193,6930	338.056,55	95,08%
Vendas para Outros Estados	0,0000	0,00	0,00%
Total	232,9130	355.517,24	

Abel Figueiredo

Destino	Volume	Valor R$	%
Vendas Internas	1.087,1063	162.430,95	25,53%
Vendas para Exportação	117,1620	108.958,10	17,12%
Vendas para Outros Estados	1.736,3369	364.682,10	57,33%
Total	2.940,6052	636.071,16	

Acará

Destino	Volume	Valor R$	%
Vendas Internas	1.788,0000	218.136,00	51,58%
Vendas para Exportação	0,0000	0,00	0,00%
Vendas para Outros Estados	284,0163	204.699,26	48,41%
Total	2.072,0163	422.835,26	

Afuá

Destino	Volume	Valor R$	%
Vendas Internas	63.573,9300	328.921,44	87,17%
Vendas para Exportação	0,0000	0,00	0,00%
Vendas para Outros Estados	6.213,4200	48.400,28	12,82%
Total	69.787,3500	377.321,72	

Almeirim

Destino	Volume	Valor R$	%
Vendas Internas	341,1270	260.489,30	16,64%
Vendas para Exportação	983,8750	1.182.684,00	75,57%
Vendas para Outros Estados	408,2840	121.719,76	7,77%
Total	1.733,2860	1.564.893,07	

Altamira

Destino	Volume	Valor R$	%
Vendas Internas	4.889,0438	2.058.057,79	27,41%
Vendas para Exportação	1.474,2884	3.647.051,08	48,58%
Vendas para Outros Estados	5.222,2532	1.802.002,55	24,00%
Total	11.585,5854	7.507.111,42	

Anajás

Destino	Volume	Valor R$	%
Vendas Internas	0,0000	0,00	0,00%
Vendas para Exportação	0,0000	0,00	0,00%
Vendas para Outros Estados	4.950,0000	47.300,00	100,00%
Total	4.950,0000	47.300,00	

Ananindeua

Destino	Volume	Valor R$	%
Vendas Internas	17.696,9467	7.427.918,15	21,09%
Vendas para Exportação	14.290,9090	24.169.074,14	68,63%
Vendas para Outros Estados	3.711,5769	3.614.367,95	10,26%
Total	35.699,4326	35.211.360,24	

Anapu

Destino	Volume	Valor R$	%
Vendas Internas	3.608,0725	1.743.201,79	91,30%
Vendas para Exportação	0,0000	0,00	0,00%
Vendas para Outros Estados	575,3750	166.048,54	8,69%
Total	4.183,4475	1.909.250,34	

Aurora do Pará

Destino	Volume	Valor R$	%
Vendas Internas	11,5700	6.803,16	12,34%
Vendas para Exportação	0,0000	0,00	0,00%
Vendas para Outros Estados	107,1890	48.296,24	87,65%
Total	118,7590	55.099,40	

Aveiro

Destino	Volume	Valor R$	%
Vendas Internas	2.363,3681	422.053,29	100,00%
Vendas para Exportação	0,0000	0,00	0,00%
Vendas para Outros Estados	0,0000	0,00	0,00%

Total	2.363,3681	422.053,29

Bagre

Destino	Volume	Valor R$	%
Vendas Internas	4.572,0000	33.510,00	100,00%
Vendas para Exportação	0,0000	0,00	0,00%
Vendas para Outros Estados	0,0000	0,00	0,00%
Total	4.572,0000	33.510,00	

Baião

Destino	Volume	Valor R$	%
Vendas Internas	13.256,6623	1.537.530,40	85,99%
Vendas para Exportação	0,0000	0,00	0,00%
Vendas para Outros Estados	5.950,9191	250.492,35	14,00%
Total	19.207,5814	1.788.022,76	

Belém

Destino	Volume	Valor R$	%
Vendas Internas	124.716,6513	19.455.547,63	30,79%
Vendas para Exportação	315.245,7978	34.793.246,25	55,06%
Vendas para Outros Estados	243.485,2007	8.931.978,67	14,13%
Total	683.447,6498	63.180.772,56	

Belterra

Destino	Volume	Valor R$	%
Vendas Internas	678,4939	182.761,62	47,46%
Vendas para Exportação	113,8440	202.244,32	52,53%
Vendas para Outros Estados	0,0000	0,00	0,00%
Total	792,3379	385.005,94	

Benevides

Destino	Volume	Valor R$	%
Vendas Internas	13.797,9860	2.677.691,12	62,92%
Vendas para Exportação	331,2180	479.733,40	11,27%
Vendas para Outros Estados	3.591,5581	1.098.015,17	25,80%
Total	17.720,7621	4.255.439,70	

Bom Jesus do Tocantins

Destino	Volume	Valor R$	%
Vendas Internas	1.651,2572	196.498,58	35,65%
Vendas para Exportação	0,0000	0,00	0,00%
Vendas para Outros Estados	1.305,6537	354.673,56	64,34%
Total	2.956,9109	551.172,14	

Brasil Novo

Destino	Volume	Valor R$	%
Vendas Internas	0,0000	0,00	0,00%
Vendas para Exportação	0,0000	0,00	0,00%
Vendas para Outros Estados	22,8290	11.528,64	100,00%
Total	22,8290	11.528,64	

Breu Branco

Destino	Volume	Valor R$	%
Vendas Internas	36.973,7898	5.008.166,50	78,58%
Vendas para Exportação	148,7520	124.270,81	1,94%
Vendas para Outros Estados	3.897,3486	1.240.429,57	19,46%
Total	41.019,8904	6.372.866,90	

Breves

Destino	Volume	Valor R$	%
Vendas Internas	9.276,0348	2.322.561,33	20,27%
Vendas para Exportação	7.489,0664	8.653.525,62	75,53%
Vendas para Outros Estados	39.430,7850	480.621,10	4,19%
Total	56.195,8862	11.456.708,07	

Bujaru

Destino	Volume	Valor R$	%
Vendas Internas	231,3040	215.843,03	45,23%
Vendas para Exportação	0,0000	0,00	0,00%
Vendas para Outros Estados	1.020,4234	261.295,22	54,76%
Total	1.251,7274	477.138,25	

Cachoeira do Piriá

Destino	Volume	Valor R$	%
Vendas Internas	167,6497	21.585,00	12,84%
Vendas para Exportação	29,7900	20.853,00	12,41%
Vendas para Outros Estados	517,6620	125.554,57	74,73%

Total	715,1017	167.992,57

Castanhal

Destino	Volume	Valor R$	%
Vendas Internas	180,0000	20.700,00	100,00%
Vendas para Exportação	0,0000	0,00	0,00%
Vendas para Outros Estados	0,0000	0,00	0,00%
Total	180,0000	20.700,00	

Chaves

Destino	Volume	Valor R$	%
Vendas Internas	61.208,0000	490.018,36	98,56%
Vendas para Exportação	0,0000	0,00	0,00%
Vendas para Outros Estados	720,0000	7.140,00	1,43%
Total	61.928,0000	497.158,36	

Concórdia do Pará

Destino	Volume	Valor R$	%
Vendas Internas	893,5673	105.971,20	42,42%
Vendas para Exportação	14,5840	12.483,85	4,99%
Vendas para Outros Estados	650,5896	131.356,10	52,58%
Total	1.558,7409	249.811,16	

Cumaru do Norte

Destino	Volume	Valor R$	%
Vendas Internas	34,0000	0,00	0,00%
Vendas para Exportação	0,0000	0,00	0,00%
Vendas para Outros Estados	0,0000	0,00	0,00%
Total	34,0000	0,00	

Dom Eliseu

Destino	Volume	Valor R$	%
Vendas Internas	47.125,5038	4.174.126,90	61,57%
Vendas para Exportação	385,5810	259.753,45	3,83%
Vendas para Outros Estados	8.225,9997	2.345.500,36	34,59%
Total	55.737,0845	6.779.380,72	

Goianésia do Pará

Destino	Volume	Valor R$	%
Vendas Internas	21.272,6994	2.038.765,52	35,83%
Vendas para Exportação	21,0000	23.100,00	0,40%
Vendas para Outros Estados	15.041,7507	3.628.125,85	63,76%
Total	36.335,4501	5.689.991,37	

Igarapé-Miri

Destino	Volume	Valor R$	%
Vendas Internas	56.656,0050	195.511,17	22,35%
Vendas para Exportação	0,0000	0,00	0,00%
Vendas para Outros Estados	18.161,6910	679.146,82	77,64%
Total	74.817,6960	874.657,99	

Inhangapi

Destino	Volume	Valor R$	%
Vendas Internas	489,5392	191.245,54	26,03%
Vendas para Exportação	0,0000	0,00	0,00%
Vendas para Outros Estados	472,3524	543.205,26	73,96%
Total	961,8916	734.450,80	

Ipixuna do Pará

Destino	Volume	Valor R$	%
Vendas Internas	16.669,0740	2.219.664,19	73,57%
Vendas para Exportação	79,8340	139.766,27	4,63%
Vendas para Outros Estados	2.545,7517	657.578,27	21,79%
Total	19.294,6597	3.017.008,73	

Irituia

Destino	Volume	Valor R$	%
Vendas Internas	336,9286	67.286,18	92,77%
Vendas para Exportação	0,0000	0,00	0,00%
Vendas para Outros Estados	30,0789	5.243,41	7,22%
Total	367,0075	72.529,59	

Itaituba

Destino	Volume	Valor R$	%
Vendas Internas	5.856,6001	3.982.525,06	34,81%
Vendas para Exportação	3.836,3502	6.451.830,95	56,40%
Vendas para Outros Estados	35.746,4291	1.003.345,54	8,77%

Total	45.439,3794	11.437.701,57

Itupiranga

Destino	Volume	Valor R$	%
Vendas Internas	12.283,8703	1.725.759,69	45,02%
Vendas para Exportação	1.837,2810	1.147.278,04	29,92%
Vendas para Outros Estados	12.112,3108	960.175,55	25,04%
Total	26.233,4621	3.833.213,28	

Jacundá

Destino	Volume	Valor R$	%
Vendas Internas	12.305,8095	670.469,91	13,41%
Vendas para Exportação	677,1990	543.644,15	10,87%
Vendas para Outros Estados	15.488,8962	3.784.730,83	75,71%
Total	28.471,9047	4.998.844,90	

Mãe do Rio

Destino	Volume	Valor R$	%
Vendas Internas	318,9088	56.534,49	100,00%
Vendas para Exportação	0,0000	0,00	0,00%
Vendas para Outros Estados	0,0000	0,00	0,00%
Total	318,9088	56.534,49	

Marabá

Destino	Volume	Valor R$	%
Vendas Internas	19.186,9684	1.170.533,54	34,68%
Vendas para Exportação	1.169,3660	1.679.968,11	49,78%
Vendas para Outros Estados	2.089,8230	523.998,49	15,52%
Total	22.446,1574	3.374.500,15	

Marituba

Destino	Volume	Valor R$	%
Vendas Internas	10.646,2465	2.395.717,78	28,34%
Vendas para Exportação	3.715,6400	5.473.111,88	64,75%
Vendas para Outros Estados	1.342,0960	582.808,37	6,89%
Total	15.703,9825	8.451.638,05	

Medicilândia

Destino	Volume	Valor R$	%
Vendas Internas	1.164,1302	538.620,93	48,23%
Vendas para Exportação	235,3560	550.315,48	49,28%
Vendas para Outros Estados	75,2230	27.733,01	2,48%
Total	1.474,7092	1.116.669,43	

Moju

Destino	Volume	Valor R$	%
Vendas Internas	11.734,8212	2.569.443,59	47,78%
Vendas para Exportação	596,0823	868.252,83	16,14%
Vendas para Outros Estados	6.363,1770	1.939.493,13	36,06%
Total	18.694,0805	5.377.189,56	

Muaná

Destino	Volume	Valor R$	%
Vendas Internas	0,0000	0,00	0,00%
Vendas para Exportação	0,0000	0,00	0,00%
Vendas para Outros Estados	25.720,0830	277.896,21	100,00%
Total	25.720,0830	277.896,21	

Nova Esperança do Piriá

Destino	Volume	Valor R$	%
Vendas Internas	44,6090	26.765,40	11,01%
Vendas para Exportação	0,0000	0,00	0,00%
Vendas para Outros Estados	663,9830	216.264,16	88,98%
Total	708,5920	243.029,56	

Nova Ipixuna

Destino	Volume	Valor R$	%
Vendas Internas	150,0000	225,00	0,19%
Vendas para Exportação	0,0000	0,00	0,00%
Vendas para Outros Estados	624,0350	117.839,50	99,80%
Total	774,0350	118.064,50	

Novo Progresso

Destino	Volume	Valor R$	%
Vendas Internas	4.425,2223	4.555.425,38	55,65%
Vendas para Exportação	919,3270	1.183.793,85	14,46%
Vendas para Outros Estados	4.238,7359	2.446.148,82	29,88%

Total	9.583,2852	8.185.368,06	

Novo Repartimento

Destino	Volume	Valor R$	%
Vendas Internas	5.814,0072	1.620.485,01	45,63%
Vendas para Exportação	567,2970	798.210,29	22,48%
Vendas para Outros Estados	4.319,3659	1.132.034,98	31,88%
Total	10.700,6701	3.550.730,29	

Óbidos

Destino	Volume	Valor R$	%
Vendas Internas	153,4735	96.868,43	12,02%
Vendas para Exportação	32.200,0000	158.914,00	19,72%
Vendas para Outros Estados	75.500,0000	550.030,00	68,25%
Total	107.853,4735	805.812,43	

Oriximiná

Destino	Volume	Valor R$	%
Vendas Internas	301,9039	105.884,41	13,84%
Vendas para Exportação	64.000,0000	408.328,00	53,40%
Vendas para Outros Estados	23.670,0000	250.420,00	32,75%
Total	87.971,9039	764.632,41	

Ourilândia do Norte

Destino	Volume	Valor R$	%
Vendas Internas	0,0000	0,00	0,00%
Vendas para Exportação	35,9000	10.770,00	39,26%
Vendas para Outros Estados	77,9392	16.660,34	60,73%
Total	113,8392	27.430,34	

Pacajá

Destino	Volume	Valor R$	%
Vendas Internas	9.335,7025	3.372.638,41	57,82%
Vendas para Exportação	1.562,0557	1.443.944,02	24,75%
Vendas para Outros Estados	30.746,8967	1.016.000,93	17,41%
Total	41.644,6549	5.832.583,37	

Paragominas

Destino	Volume	Valor R$	%
Vendas Internas	39.766,4571	5.346.708,96	22,40%
Vendas para Exportação	5.666,9086	6.310.660,73	26,44%
Vendas para Outros Estados	57.395,6405	12.204.276,27	51,14%
Total	102.829,0062	23.861.645,97	

Parauapebas

Destino	Volume	Valor R$	%
Vendas Internas	75,6020	77.911,26	62,82%
Vendas para Exportação	0,0000	0,00	0,00%
Vendas para Outros Estados	200,7673	46.094,31	37,17%
Total	276,3693	124.005,57	

Placas

Destino	Volume	Valor R$	%
Vendas Internas	925,7677	640.153,51	96,28%
Vendas para Exportação	0,0000	0,00	0,00%
Vendas para Outros Estados	39,0240	24.695,98	3,71%
Total	964,7917	664.849,49	

Portel

Destino	Volume	Valor R$	%
Vendas Internas	16.232,0944	3.238.133,73	42,05%
Vendas para Exportação	5.725,7060	4.143.955,26	53,82%
Vendas para Outros Estados	523,1500	317.174,34	4,11%
Total	22.480,9504	7.699.263,34	

Porto de Moz

Destino	Volume	Valor R$	%
Vendas Internas	3.826,3950	371.394,36	20,54%
Vendas para Exportação	1.282,4530	1.382.000,26	76,43%
Vendas para Outros Estados	258,4320	54.693,17	3,02%
Total	5.367,2800	1.808.087,80	

Prainha

Destino	Volume	Valor R$	%
Vendas Internas	185,6861	19.768,61	1,59%
Vendas para Exportação	1.256,7980	1.217.714,07	98,40%
Vendas para Outros Estados	0,0000	0,00	0,00%

Total	1.442,4841	1.237.482,68

Redenção

Destino	Volume	Valor R$	%
Vendas Internas	305,8500	432.410,99	81,99%
Vendas para Exportação	0,0000	0,00	0,00%
Vendas para Outros Estados	380,8702	94.959,27	18,00%
Total	686,7202	527.370,27	

Rondon do Pará

Destino	Volume	Valor R$	%
Vendas Internas	37.930,4008	3.892.772,30	48,70%
Vendas para Exportação	458,8930	362.970,98	4,54%
Vendas para Outros Estados	20.366,0400	3.737.411,04	46,75%
Total	58.755,3338	7.993.154,33	

Rurópolis

Destino	Volume	Valor R$	%
Vendas Internas	644,7556	228.336,59	24,54%
Vendas para Exportação	995,9854	693.568,68	74,56%
Vendas para Outros Estados	27,7872	8.218,80	0,88%
Total	1.668,5282	930.124,08	

Salinópolis

Destino	Volume	Valor R$	%
Vendas Internas	42,5000	8.075,00	100,00%
Vendas para Exportação	0,0000	0,00	0,00%
Vendas para Outros Estados	0,0000	0,00	0,00%
Total	42,5000	8.075,00	

Santa Bárbara do Pará

Destino	Volume	Valor R$	%
Vendas Internas	5.700,7959	1.342.896,68	42,11%
Vendas para Exportação	647,5390	1.120.265,89	35,13%
Vendas para Outros Estados	2.623,9940	725.207,46	22,74%
Total	8.972,3289	3.188.370,04	

Santa Luzia do Pará

Destino	Volume	Valor R$	%
Vendas Internas	552,3952	17.991,04	4,41%
Vendas para Exportação	0,0000	0,00	0,00%
Vendas para Outros Estados	1.504,5427	389.114,07	95,58%
Total	2.056,9379	407.105,11	

Santa Maria do Pará

Destino	Volume	Valor R$	%
Vendas Internas	0,0000	0,00	0,00%
Vendas para Exportação	0,0000	0,00	0,00%
Vendas para Outros Estados	495,0000	3.810,00	100,00%
Total	495,0000	3.810,00	

Santana do Araguaia

Destino	Volume	Valor R$	%
Vendas Internas	0,0000	0,00	0,00%
Vendas para Exportação	50,3700	85.824,05	56,73%
Vendas para Outros Estados	259,6111	65.450,26	43,26%
Total	309,9811	151.274,31	

Santarém

Destino	Volume	Valor R$	%
Vendas Internas	6.695,6259	2.206.084,66	14,92%
Vendas para Exportação	6.794,5778	12.241.894,51	82,84%
Vendas para Outros Estados	882,3828	328.898,67	2,22%
Total	14.372,5865	14.776.877,85	

São Caetano de Odivelas

Destino	Volume	Valor R$	%
Vendas Internas	2.443,0000	290.125,00	100,00%
Vendas para Exportação	0,0000	0,00	0,00%
Vendas para Outros Estados	0,0000	0,00	0,00%
Total	2.443,0000	290.125,00	

São Domingos do Araguaia

Destino	Volume	Valor R$	%
Vendas Internas	16.620,0000	1.950.900,00	100,00%
Vendas para Exportação	0,0000	0,00	0,00%
Vendas para Outros Estados	0,0000	0,00	0,00%

Total	16.620,0000	1.950.900,00	

São Félix do Xingu

Destino	Volume	Valor R$	%
Vendas Internas	498,8946	152.136,48	41,82%
Vendas para Exportação	0,0000	0,00	0,00%
Vendas para Outros Estados	852,7455	211.606,53	58,17%
Total	1.351,6401	363.743,01	

São Miguel do Guamá

Destino	Volume	Valor R$	%
Vendas Internas	2.157,8421	313.501,57	40,92%
Vendas para Exportação	0,0000	0,00	0,00%
Vendas para Outros Estados	1.383,4939	452.449,16	59,07%
Total	3.541,3360	765.950,74	

São Sebastião da Boa Vista

Destino	Volume	Valor R$	%
Vendas Internas	0,0000	0,00	0,00%
Vendas para Exportação	0,0000	0,00	0,00%
Vendas para Outros Estados	27.458,5000	301.210,42	100,00%
Total	27.458,5000	301.210,42	

Senador José Porfírio

Destino	Volume	Valor R$	%
Vendas Internas	448,7250	118.796,33	36,26%
Vendas para Exportação	93,7850	120.859,46	36,89%
Vendas para Outros Estados	308,5709	87.914,18	26,83%
Total	851,0809	327.569,98	

Tailândia

Destino	Volume	Valor R$	%
Vendas Internas	25.296,8961	3.529.704,91	42,80%
Vendas para Exportação	358,0790	326.282,19	3,95%
Vendas para Outros Estados	16.543,6045	4.389.349,00	53,23%
Total	42.198,5796	8.245.336,11	

Tomé-Açu

Destino	Volume	Valor R$	%
Vendas Internas	13.365,3623	809.707,19	12,27%
Vendas para Exportação	695,7330	547.719,27	8,30%
Vendas para Outros Estados	22.813,9362	5.239.063,34	79,42%
Total	36.875,0315	6.596.489,81	

Trairão

Destino	Volume	Valor R$	%
Vendas Internas	4.301,8908	3.568.479,66	88,81%
Vendas para Exportação	1,2830	633,96	0,01%
Vendas para Outros Estados	475,6830	448.985,30	11,17%
Total	4.778,8568	4.018.098,94	

Tucumã

Destino	Volume	Valor R$	%
Vendas Internas	0,0000	0,00	0,00%
Vendas para Exportação	0,0000	0,00	0,00%
Vendas para Outros Estados	438,2040	92.207,07	100,00%
Total	438,2040	92.207,07	

Tucuruí

Destino	Volume	Valor R$	%
Vendas Internas	18.156,6249	4.252.866,93	52,18%
Vendas para Exportação	525,3590	358.862,63	4,40%
Vendas para Outros Estados	14.666,0238	3.538.576,17	43,41%
Total	33.348,0077	8.150.305,74	

Ulianópolis

Destino	Volume	Valor R$	%
Vendas Internas	6.456,7491	1.350.194,27	23,15%
Vendas para Exportação	0,0000	0,00	0,00%
Vendas para Outros Estados	17.477,2020	4.482.032,01	76,84%
Total	23.933,9511	5.832.226,28	

Uruará

Destino	Volume	Valor R$	%
Vendas Internas	36.563,9571	7.040.486,15	64,26%
Vendas para Exportação	2.697,1370	2.849.428,70	26,00%
Vendas para Outros Estados	1.540,9493	1.066.314,03	9,73%

Total	40.802,0434	10.956.228,89

Viseu

Destino	Volume	Valor R$	%
Vendas Internas	262,6614	74.649,45	54,98%
Vendas para Exportação	0,0000	0,00	0,00%
Vendas para Outros Estados	292,0174	61.114,81	45,01%
Total	554,6788	135.764,27	

Xinguara

Destino	Volume	Valor R$	%
Vendas Internas	0,0000	0,00	0,00%
Vendas para Exportação	0,0000	0,00	0,00%
Vendas para Outros Estados	11,1150	5.256,25	100,00%
Total	11,1150	5.256,25	

Total Acumulado do Mês de Outubro

Destino	Volume	Valor R$	%
Vendas Internas	838.764,7332	117.962.539,77	36,29%
Vendas para Exportação	479.521,8556	126.635.803,24	38,96%
Vendas para Outros Estados	796.277,3260	80.391.063,64	24,73%
Total	2.114.563,9148	324.989.406,65	

Novembro

Abaetetuba

Destino	Volume	Valor R$	%
Vendas Internas	501,7710	472.337,85	54,15%
Vendas para Exportação	199,3170	399.893,75	45,84%
Vendas para Outros Estados	0,0000	0,00	0,00%
Total	701,0880	872.231,60	

Abel Figueiredo

Destino	Volume	Valor R$	%
Vendas Internas	321,8180	48.514,49	10,76%
Vendas para Exportação	143,2200	135.437,68	30,05%
Vendas para Outros Estados	1.247,5202	266.693,42	59,18%
Total	1.712,5582	450.645,60	

Acará

Destino	Volume	Valor R$	%
Vendas Internas	4.776,0010	584.184,82	64,23%
Vendas para Exportação	250,0810	239.039,82	26,28%
Vendas para Outros Estados	156,4422	86.249,98	9,48%
Total	5.182,5242	909.474,63	

Afuá

Destino	Volume	Valor R$	%
Vendas Internas	65.885,0100	349.162,82	99,97%
Vendas para Exportação	0,0000	0,00	0,00%
Vendas para Outros Estados	4,3200	78,99	0,02%
Total	65.889,3300	349.241,81	

Almeirim

Destino	Volume	Valor R$	%
Vendas Internas	25,0470	14.106,29	0,48%
Vendas para Exportação	2.389,5810	2.845.672,08	98,70%
Vendas para Outros Estados	96,0800	23.312,77	0,80%
Total	2.510,7080	2.883.091,15	

Altamira

Destino	Volume	Valor R$	%
Vendas Internas	3.492,3441	2.073.739,91	40,78%
Vendas para Exportação	457,1671	1.308.390,81	25,73%
Vendas para Outros Estados	5.031,8569	1.701.991,92	33,47%
Total	8.981,3681	5.084.122,66	

Anajás

Destino	Volume	Valor R$	%
Vendas Internas	10.877,4700	63.827,96	100,00%
Vendas para Exportação	0,0000	0,00	0,00%
Vendas para Outros Estados	0,0000	0,00	0,00%
Total	10.877,4700	63.827,96	

Ananindeua

Destino	Volume	Valor R$	%
Vendas Internas	13.887,7624	6.665.145,36	22,10%

Vendas para Exportação	12.502,7468	20.309.632,68	67,35%
Vendas para Outros Estados	4.020,4473	3.177.643,11	10,53%
Total	30.410,9565	30.152.421,16	

Anapu

Destino	Volume	Valor R$	%
Vendas Internas	6.411,7860	2.124.337,57	88,15%
Vendas para Exportação	0,0000	0,00	0,00%
Vendas para Outros Estados	992,5894	285.505,32	11,84%
Total	7.404,3754	2.409.842,90	

Aurora do Pará

Destino	Volume	Valor R$	%
Vendas Internas	200,0522	3.254,55	11,77%
Vendas para Exportação	0,0000	0,00	0,00%
Vendas para Outros Estados	51,4797	24.381,69	88,22%
Total	251,5319	27.636,25	

Aveiro

Destino	Volume	Valor R$	%
Vendas Internas	2.955,6844	563.545,50	100,00%
Vendas para Exportação	0,0000	0,00	0,00%
Vendas para Outros Estados	0,0000	0,00	0,00%
Total	2.955,6844	563.545,50	

Bagre

Destino	Volume	Valor R$	%
Vendas Internas	6.291,4400	41.812,00	100,00%
Vendas para Exportação	0,0000	0,00	0,00%
Vendas para Outros Estados	0,0000	0,00	0,00%
Total	6.291,4400	41.812,00	

Baião

Destino	Volume	Valor R$	%
Vendas Internas	6.466,3300	746.385,73	75,13%
Vendas para Exportação	0,0000	0,00	0,00%
Vendas para Outros Estados	902,4181	246.944,55	24,86%
Total	7.368,7481	993.330,29	

Belém

Destino	Volume	Valor R$	%
Vendas Internas	113.448,2034	19.747.812,54	34,61%
Vendas para Exportação	241.414,1358	28.337.770,90	49,66%
Vendas para Outros Estados	133.178,7431	8.967.836,35	15,71%
Total	488.041,0823	57.053.419,81	

Belterra

Destino	Volume	Valor R$	%
Vendas Internas	59,8920	59.723,51	32,88%
Vendas para Exportação	65,4000	121.913,25	67,11%
Vendas para Outros Estados	0,0000	0,00	0,00%
Total	125,2920	181.636,76	

Benevides

Destino	Volume	Valor R$	%
Vendas Internas	10.225,4672	1.681.323,91	46,17%
Vendas para Exportação	637,4470	950.778,38	26,11%
Vendas para Outros Estados	3.220,3377	1.009.010,65	27,71%
Total	14.083,2519	3.641.112,95	

Bom Jesus do Tocantins

Destino	Volume	Valor R$	%
Vendas Internas	588,8947	33.328,74	21,47%
Vendas para Exportação	0,0000	0,00	0,00%
Vendas para Outros Estados	387,9660	121.874,75	78,52%
Total	976,8607	155.203,50	

Breu Branco

Destino	Volume	Valor R$	%
Vendas Internas	23.041,6867	3.001.305,64	71,78%
Vendas para Exportação	44,9700	57.596,38	1,37%
Vendas para Outros Estados	3.517,0323	1.122.165,47	26,83%
Total	26.603,6890	4.181.067,50	

Breves

Destino	Volume	Valor R$	%
Vendas Internas	4.535,6968	2.145.534,39	18,29%

Vendas para Exportação	6.900,0251	8.998.117,61	76,71%
Vendas para Outros Estados	40.097,1293	585.095,02	4,98%
Total	51.532,8512	11.728.747,03	

Bujaru

Destino	Volume	Valor R$	%
Vendas Internas	152,2500	106.642,90	22,92%
Vendas para Exportação	0,0000	0,00	0,00%
Vendas para Outros Estados	1.285,2866	358.509,66	77,07%
Total	1.437,5366	465.152,56	

Cachoeira do Piriá

Destino	Volume	Valor R$	%
Vendas Internas	240,2535	14.276,00	2,48%
Vendas para Exportação	235,3005	198.319,73	34,55%
Vendas para Outros Estados	1.413,5895	361.387,15	62,96%
Total	1.889,1435	573.982,89	

Castanhal

Destino	Volume	Valor R$	%
Vendas Internas	1.426,0930	119.180,88	86,11%
Vendas para Exportação	0,0000	0,00	0,00%
Vendas para Outros Estados	86,5413	19.212,34	13,88%
Total	1.512,6343	138.393,23	

Chaves

Destino	Volume	Valor R$	%
Vendas Internas	71.872,6080	537.435,73	75,68%
Vendas para Exportação	7.344,0000	78.654,24	11,07%
Vendas para Outros Estados	10.005,0000	93.982,50	13,23%
Total	89.221,6080	710.072,47	

Concórdia do Pará

Destino	Volume	Valor R$	%
Vendas Internas	1.962,1808	249.111,47	63,00%
Vendas para Exportação	0,0000	0,00	0,00%
Vendas para Outros Estados	655,9411	146.293,48	36,99%
Total	2.618,1219	395.404,96	

Curralinho

Destino	Volume	Valor R$	%
Vendas Internas	0,0000	0,00	0,00%
Vendas para Exportação	0,0000	0,00	0,00%
Vendas para Outros Estados	7.200,0000	44.250,00	100,00%
Total	7.200,0000	44.250,00	

Dom Eliseu

Destino	Volume	Valor R$	%
Vendas Internas	15.856,3766	1.758.590,86	41,19%
Vendas para Exportação	903,3080	744.974,12	17,45%
Vendas para Outros Estados	5.035,7844	1.765.251,96	41,35%
Total	21.795,4690	4.268.816,95	

Goianésia do Pará

Destino	Volume	Valor R$	%
Vendas Internas	11.926,5319	1.102.538,18	22,53%
Vendas para Exportação	0,0000	0,00	0,00%
Vendas para Outros Estados	15.901,0939	3.790.606,64	77,46%
Total	27.827,6258	4.893.144,83	

Igarapé-Miri

Destino	Volume	Valor R$	%
Vendas Internas	74.450,0000	253.130,00	30,54%
Vendas para Exportação	0,0000	0,00	0,00%
Vendas para Outros Estados	24.862,7980	575.673,51	69,45%
Total	99.312,7980	828.803,51	

Inhangapi

Destino	Volume	Valor R$	%
Vendas Internas	1.400,0715	354.829,71	48,12%
Vendas para Exportação	0,0000	0,00	0,00%
Vendas para Outros Estados	486,9890	382.410,21	51,87%
Total	1.887,0605	737.239,93	

Ipixuna do Pará

Destino	Volume	Valor R$	%
Vendas Internas	14.310,1332	1.611.139,24	65,93%

Vendas para Exportação	79,8340	136.076,74	5,56%
Vendas para Outros Estados	2.885,2366	696.381,00	28,49%
Total	17.275,2038	2.443.596,99	

Irituia

Destino	Volume	Valor R$	%
Vendas Internas	0,0000	0,00	0,00%
Vendas para Exportação	0,0000	0,00	0,00%
Vendas para Outros Estados	440,7114	123.240,76	100,00%
Total	440,7114	123.240,76	

Itaituba

Destino	Volume	Valor R$	%
Vendas Internas	3.609,1160	1.883.987,88	16,87%
Vendas para Exportação	4.933,0241	8.347.438,98	74,77%
Vendas para Outros Estados	32.554,1880	932.269,25	8,35%
Total	41.096,3281	11.163.696,12	

Itupiranga

Destino	Volume	Valor R$	%
Vendas Internas	11.855,4686	1.570.963,63	54,06%
Vendas para Exportação	336,8500	387.577,17	13,33%
Vendas para Outros Estados	10.857,7669	947.341,24	32,60%
Total	23.050,0855	2.905.882,06	

Jacundá

Destino	Volume	Valor R$	%
Vendas Internas	11.561,4568	1.128.469,63	21,19%
Vendas para Exportação	193,4420	145.034,87	2,72%
Vendas para Outros Estados	15.904,4487	4.050.922,67	76,08%
Total	27.659,3475	5.324.427,19	

Marabá

Destino	Volume	Valor R$	%
Vendas Internas	22.583,1547	401.718,00	18,93%
Vendas para Exportação	673,3810	1.205.908,27	56,82%
Vendas para Outros Estados	2.309,3698	514.438,63	24,24%
Total	25.565,9055	2.122.064,91	

Marituba

Destino	Volume	Valor R$	%
Vendas Internas	21.506,2470	3.592.993,84	45,47%
Vendas para Exportação	2.810,3960	3.595.400,08	45,50%
Vendas para Outros Estados	2.186,5134	712.216,33	9,01%
Total	26.503,1564	7.900.610,27	

Medicilândia

Destino	Volume	Valor R$	%
Vendas Internas	404,4110	536.508,81	67,62%
Vendas para Exportação	126,3840	249.157,35	31,40%
Vendas para Outros Estados	17,0430	7.669,35	0,96%
Total	547,8380	793.335,51	

Moju

Destino	Volume	Valor R$	%
Vendas Internas	7.142,0317	2.002.687,31	47,83%
Vendas para Exportação	309,1680	310.829,07	7,42%
Vendas para Outros Estados	6.481,0396	1.872.915,33	44,73%
Total	13.932,2393	4.186.431,71	

Muaná

Destino	Volume	Valor R$	%
Vendas Internas	0,0000	0,00	0,00%
Vendas para Exportação	0,0000	0,00	0,00%
Vendas para Outros Estados	28.153,5000	372.676,53	100,00%
Total	28.153,5000	372.676,53	

Nova Esperança do Piriá

Destino	Volume	Valor R$	%
Vendas Internas	29,9330	17.959,80	15,25%
Vendas para Exportação	0,0000	0,00	0,00%
Vendas para Outros Estados	278,9450	99.756,62	84,74%
Total	308,8780	117.716,42	

Nova Ipixuna

Destino	Volume	Valor R$	%
Vendas Internas	142,5900	37.335,26	13,00%

Vendas para Exportação	0,0000	0,00	0,00%
Vendas para Outros Estados	1.219,6093	249.672,47	86,99%
Total	1.362,1993	287.007,73	

Novo Progresso

Destino	Volume	Valor R$	%
Vendas Internas	7.127,7090	4.983.823,66	49,20%
Vendas para Exportação	2.392,0470	3.316.668,04	32,74%
Vendas para Outros Estados	3.873,4793	1.829.082,03	18,05%
Total	13.393,2353	10.129.573,74	

Novo Repartimento

Destino	Volume	Valor R$	%
Vendas Internas	3.558,6498	1.216.950,62	42,10%
Vendas para Exportação	129,3150	235.235,40	8,13%
Vendas para Outros Estados	4.973,7963	1.438.273,30	49,75%
Total	8.661,7611	2.890.459,33	

Óbidos

Destino	Volume	Valor R$	%
Vendas Internas	107,6541	64.465,20	9,76%
Vendas para Exportação	14.140,0000	291.598,80	44,18%
Vendas para Outros Estados	23.100,0000	303.817,60	46,04%
Total	37.347,6541	659.881,60	

Oriximiná

Destino	Volume	Valor R$	%
Vendas Internas	386,8310	214.312,04	33,72%
Vendas para Exportação	32.000,0000	198.968,00	31,30%
Vendas para Outros Estados	20.740,0000	222.270,00	34,97%
Total	53.126,8310	635.550,04	

Ourilândia do Norte

Destino	Volume	Valor R$	%
Vendas Internas	0,0000	0,00	0,00%
Vendas para Exportação	0,0000	0,00	0,00%
Vendas para Outros Estados	81,2987	18.625,91	100,00%
Total	81,2987	18.625,91	

Pacajá

Destino	Volume	Valor R$	%
Vendas Internas	4.391,2302	1.259.438,86	39,81%
Vendas para Exportação	1.289,2930	845.731,52	26,73%
Vendas para Outros Estados	29.840,3690	1.057.746,92	33,44%
Total	35.520,8922	3.162.917,31	

Paragominas

Destino	Volume	Valor R$	%
Vendas Internas	43.994,1198	4.978.764,02	22,34%
Vendas para Exportação	4.147,9040	6.557.019,07	29,42%
Vendas para Outros Estados	45.253,3802	10.746.242,44	48,22%
Total	93.395,4040	22.282.025,54	

Parauapebas

Destino	Volume	Valor R$	%
Vendas Internas	35,6370	26.702,08	23,20%
Vendas para Exportação	0,0000	0,00	0,00%
Vendas para Outros Estados	336,7011	88.372,33	76,79%
Total	372,3381	115.074,41	

Placas

Destino	Volume	Valor R$	%
Vendas Internas	1.435,0294	1.105.189,90	97,76%
Vendas para Exportação	0,0000	0,00	0,00%
Vendas para Outros Estados	39,4510	25.309,59	2,23%
Total	1.474,4804	1.130.499,49	

Portel

Destino	Volume	Valor R$	%
Vendas Internas	26.902,0140	5.030.108,76	56,45%
Vendas para Exportação	2.852,9110	3.879.602,80	43,54%
Vendas para Outros Estados	0,0000	0,00	0,00%
Total	29.754,9250	8.909.711,57	

Porto de Moz

Destino	Volume	Valor R$	%
Vendas Internas	3.017,3065	393.342,71	41,95%

Vendas para Exportação	406,6500	403.634,65	43,05%
Vendas para Outros Estados	534,7397	140.559,60	14,99%
Total	3.958,6962	937.536,96	

Prainha

Destino	Volume	Valor R$	%
Vendas Internas	524,0046	54.023,46	2,12%
Vendas para Exportação	1.842,5030	2.487.736,91	97,87%
Vendas para Outros Estados	0,0000	0,00	0,00%
Total	2.366,5076	2.541.760,37	

Redenção

Destino	Volume	Valor R$	%
Vendas Internas	338,5270	599.743,16	92,75%
Vendas para Exportação	0,0000	0,00	0,00%
Vendas para Outros Estados	228,1710	46.849,48	7,24%
Total	566,6980	646.592,64	

Rondon do Pará

Destino	Volume	Valor R$	%
Vendas Internas	44.743,3625	5.228.341,27	63,00%
Vendas para Exportação	115,9930	92.706,19	1,11%
Vendas para Outros Estados	14.254,5633	2.977.188,29	35,87%
Total	59.113,9188	8.298.235,77	

Rurópolis

Destino	Volume	Valor R$	%
Vendas Internas	601,8274	236.278,36	31,34%
Vendas para Exportação	633,0160	484.510,78	64,27%
Vendas para Outros Estados	75,9925	32.996,36	4,37%
Total	1.310,8359	753.785,51	

Santa Bárbara do Pará

Destino	Volume	Valor R$	%
Vendas Internas	11.395,7917	2.370.880,79	36,60%
Vendas para Exportação	2.757,0200	3.097.715,24	47,82%
Vendas para Outros Estados	3.648,2317	1.009.151,48	15,57%
Total	17.801,0434	6.477.747,52	

Santa Luzia do Pará

Destino	Volume	Valor R$	%
Vendas Internas	357,4725	13.997,27	3,71%
Vendas para Exportação	0,0000	0,00	0,00%
Vendas para Outros Estados	1.355,6160	362.616,17	96,28%
Total	1.713,0885	376.613,44	

Santana do Araguaia

Destino	Volume	Valor R$	%
Vendas Internas	60,0000	18.000,00	5,50%
Vendas para Exportação	81,1450	52.601,40	16,07%
Vendas para Outros Estados	651,2160	256.613,78	78,42%
Total	792,3610	327.215,18	

Santarém

Destino	Volume	Valor R$	%
Vendas Internas	8.978,6447	1.909.824,25	13,30%
Vendas para Exportação	6.851,8480	11.881.415,80	82,78%
Vendas para Outros Estados	2.332,5704	560.625,78	3,90%
Total	18.163,0631	14.351.865,84	

São Caetano de Odivelas

Destino	Volume	Valor R$	%
Vendas Internas	1.230,0000	186.740,00	100,00%
Vendas para Exportação	0,0000	0,00	0,00%
Vendas para Outros Estados	0,0000	0,00	0,00%
Total	1.230,0000	186.740,00	

São Domingos do Araguaia

Destino	Volume	Valor R$	%
Vendas Internas	24.095,0000	2.872.950,00	100,00%
Vendas para Exportação	0,0000	0,00	0,00%
Vendas para Outros Estados	0,0000	0,00	0,00%
Total	24.095,0000	2.872.950,00	

São Félix do Xingu

Destino	Volume	Valor R$	%
Vendas Internas	335,8912	248.628,07	60,58%

Vendas para Exportação	0,0000	0,00	0,00%
Vendas para Outros Estados	641,6489	161.752,39	39,41%
Total	977,5401	410.380,46	

São Miguel do Guamá

Destino	Volume	Valor R$	%
Vendas Internas	836,1709	102.711,24	12,53%
Vendas para Exportação	0,0000	0,00	0,00%
Vendas para Outros Estados	2.022,1006	716.539,04	87,46%
Total	2.858,2715	819.250,29	

São Sebastião da Boa Vista

Destino	Volume	Valor R$	%
Vendas Internas	8.481,9000	43.504,00	10,98%
Vendas para Exportação	0,0000	0,00	0,00%
Vendas para Outros Estados	28.394,5000	352.364,93	89,01%
Total	36.876,4000	395.868,93	

Senador José Porfírio

Destino	Volume	Valor R$	%
Vendas Internas	1.030,0000	112.100,00	25,81%
Vendas para Exportação	398,6640	280.187,13	64,53%
Vendas para Outros Estados	162,0124	41.879,15	9,64%
Total	1.590,6764	434.166,29	

Tailândia

Destino	Volume	Valor R$	%
Vendas Internas	30.251,0421	3.912.310,03	46,10%
Vendas para Exportação	704,2140	549.976,15	6,48%
Vendas para Outros Estados	15.987,5383	4.022.955,06	47,41%
Total	46.942,7944	8.485.241,25	

Tomé-Açu

Destino	Volume	Valor R$	%
Vendas Internas	13.718,9470	840.953,90	13,07%
Vendas para Exportação	170,3090	123.488,44	1,92%
Vendas para Outros Estados	26.574,7310	5.465.579,84	85,00%
Total	40.463,9870	6.430.022,19	

Trairão

Destino	Volume	Valor R$	%
Vendas Internas	2.167,7232	1.893.149,68	92,44%
Vendas para Exportação	61,0460	74.084,90	3,61%
Vendas para Outros Estados	286,7322	80.657,61	3,93%
Total	2.515,5014	2.047.892,19	

Tucumã

Destino	Volume	Valor R$	%
Vendas Internas	0,0000	0,00	0,00%
Vendas para Exportação	0,0000	0,00	0,00%
Vendas para Outros Estados	527,1620	127.410,40	100,00%
Total	527,1620	127.410,40	

Tucuruí

Destino	Volume	Valor R$	%
Vendas Internas	24.782,5449	3.294.147,56	46,19%
Vendas para Exportação	580,7410	392.469,44	5,50%
Vendas para Outros Estados	14.476,2186	3.444.457,32	48,30%
Total	39.839,5045	7.131.074,34	

Ulianópolis

Destino	Volume	Valor R$	%
Vendas Internas	8.917,6351	1.420.287,67	27,68%
Vendas para Exportação	0,0000	0,00	0,00%
Vendas para Outros Estados	11.729,3933	3.710.269,91	72,31%
Total	20.647,0284	5.130.557,58	

Uruará

Destino	Volume	Valor R$	%
Vendas Internas	32.597,0363	6.401.556,48	60,05%
Vendas para Exportação	3.237,7775	3.317.449,34	31,11%
Vendas para Outros Estados	1.133,4056	941.248,27	8,82%
Total	36.968,2194	10.660.254,09	

Viseu

Destino	Volume	Valor R$	%
Vendas Internas	236,4690	75.826,42	43,12%

Vendas para Exportação	0,0000	0,00	0,00%
Vendas para Outros Estados	382,1662	100.001,09	56,87%
Total	618,6352	175.827,51	

Total Acumulado do Mês de Novembro

Destino	Volume	Valor R$	%
Vendas Internas	853.059,4351	108.807.934,46	35,97%
Vendas para Exportação	357.741,5749	117.666.414,16	38,89%
Vendas para Outros Estados	616.762,9430	76.017.317,96	25,13%
Total	1.827.563,9530	302.491.666,58	

Dezembro

Abaetetuba

Destino	Volume	Valor R$	%
Vendas Internas	93,9530	91.517,36	10,78%
Vendas para Exportação	380,1350	756.907,61	89,21%
Vendas para Outros Estados	0,0000	0,00	0,00%
Total	474,0880	848.424,97	

Abel Figueiredo

Destino	Volume	Valor R$	%
Vendas Internas	753,6100	69.673,64	15,31%
Vendas para Exportação	52,0800	49.311,42	10,83%
Vendas para Outros Estados	1.473,5969	336.083,78	73,85%
Total	2.279,2869	455.068,85	

Acará

Destino	Volume	Valor R$	%
Vendas Internas	3.750,8988	242.542,26	39,76%
Vendas para Exportação	127,6350	149.369,49	24,49%
Vendas para Outros Estados	299,4660	217.991,46	35,74%
Total	4.177,9998	609.903,22	

Afuá

Destino	Volume	Valor R$	%
Vendas Internas	27.823,4960	264.315,84	100,00%
Vendas para Exportação	0,0000	0,00	0,00%
Vendas para Outros Estados	0,0000	0,00	0,00%

Total	27.823,4960	264.315,84	

Almeirim

Destino	Volume	Valor R$	%
Vendas Internas	5.474,3900	156.003,10	23,69%
Vendas para Exportação	526,7460	441.920,81	67,12%
Vendas para Outros Estados	329,8170	60.476,52	9,18%
Total	6.330,9530	658.400,43	

Altamira

Destino	Volume	Valor R$	%
Vendas Internas	2.183,6273	925.291,73	24,87%
Vendas para Exportação	504,9950	1.510.630,74	40,60%
Vendas para Outros Estados	3.492,8573	1.284.169,23	34,51%
Total	6.181,4796	3.720.091,70	

Anajás

Destino	Volume	Valor R$	%
Vendas Internas	15.720,7500	81.905,10	100,00%
Vendas para Exportação	0,0000	0,00	0,00%
Vendas para Outros Estados	0,0000	0,00	0,00%
Total	15.720,7500	81.905,10	

Ananindeua

Destino	Volume	Valor R$	%
Vendas Internas	24.008,0428	8.145.158,69	27,95%
Vendas para Exportação	11.505,1759	18.779.992,53	64,44%
Vendas para Outros Estados	3.592,6799	2.214.413,58	7,59%
Total	39.105,8986	29.139.564,81	

Anapu

Destino	Volume	Valor R$	%
Vendas Internas	2.720,3292	2.134.207,29	92,05%
Vendas para Exportação	0,0000	0,00	0,00%
Vendas para Outros Estados	676,5128	184.271,34	7,94%
Total	3.396,8420	2.318.478,64	

Aurora do Pará

Destino	Volume	Valor R$	%
Vendas Internas	713,0968	47.421,04	13,26%
Vendas para Exportação	0,0000	0,00	0,00%
Vendas para Outros Estados	1.259,1121	309.945,76	86,73%
Total	1.972,2089	357.366,81	

Aveiro

Destino	Volume	Valor R$	%
Vendas Internas	2.597,7600	296.566,21	100,00%
Vendas para Exportação	0,0000	0,00	0,00%
Vendas para Outros Estados	0,0000	0,00	0,00%
Total	2.597,7600	296.566,21	

Bagre

Destino	Volume	Valor R$	%
Vendas Internas	1.600,5000	8.657,00	100,00%
Vendas para Exportação	0,0000	0,00	0,00%
Vendas para Outros Estados	0,0000	0,00	0,00%
Total	1.600,5000	8.657,00	

Baião

Destino	Volume	Valor R$	%
Vendas Internas	2.922,1530	326.832,29	70,38%
Vendas para Exportação	0,0000	0,00	0,00%
Vendas para Outros Estados	583,8006	137.520,65	29,61%
Total	3.505,9536	464.352,94	

Belém

Destino	Volume	Valor R$	%
Vendas Internas	169.219,1467	18.461.907,14	31,89%
Vendas para Exportação	116.727,8303	33.573.045,56	57,99%
Vendas para Outros Estados	43.586,7913	5.849.950,74	10,10%
Total	329.533,7683	57.884.903,45	

Belterra

Destino	Volume	Valor R$	%
Vendas Internas	190,1748	54.334,66	6,29%
Vendas para Exportação	553,5220	809.305,27	93,70%
Vendas para Outros Estados	0,0000	0,00	0,00%

Total	743,6968	863.639,93

Benevides

Destino	Volume	Valor R$	%
Vendas Internas	13.759,2730	2.160.361,62	61,76%
Vendas para Exportação	280,8810	416.948,46	11,91%
Vendas para Outros Estados	2.954,0253	920.650,93	26,31%
Total	16.994,1793	3.497.961,02	

Bom Jesus do Tocantins

Destino	Volume	Valor R$	%
Vendas Internas	707,0000	93.206,00	52,23%
Vendas para Exportação	0,0000	0,00	0,00%
Vendas para Outros Estados	284,7380	85.246,16	47,76%
Total	991,7380	178.452,16	

Brasil Novo

Destino	Volume	Valor R$	%
Vendas Internas	24,9369	12.678,92	100,00%
Vendas para Exportação	0,0000	0,00	0,00%
Vendas para Outros Estados	0,0000	0,00	0,00%
Total	24,9369	12.678,92	

Breu Branco

Destino	Volume	Valor R$	%
Vendas Internas	34.972,4376	4.411.352,56	82,25%
Vendas para Exportação	0,0000	0,00	0,00%
Vendas para Outros Estados	3.194,4939	951.736,24	17,74%
Total	38.166,9315	5.363.088,81	

Breves

Destino	Volume	Valor R$	%
Vendas Internas	3.698,7545	1.445.612,70	14,58%
Vendas para Exportação	6.858,4123	8.182.035,66	82,55%
Vendas para Outros Estados	18.458,4720	283.439,06	2,85%
Total	29.015,6388	9.911.087,43	

Bujaru

Destino	Volume	Valor R$	%
Vendas Internas	249,3540	536.104,92	63,30%
Vendas para Exportação	0,0000	0,00	0,00%
Vendas para Outros Estados	1.117,3360	310.730,94	36,69%
Total	1.366,6900	846.835,86	

Cachoeira do Piriá

Destino	Volume	Valor R$	%
Vendas Internas	103,7330	1.555,99	0,72%
Vendas para Exportação	32,5560	26.247,68	12,31%
Vendas para Outros Estados	828,3124	185.390,82	86,95%
Total	964,6014	213.194,50	

Cametá

Destino	Volume	Valor R$	%
Vendas Internas	1.048,0000	5.490,40	100,00%
Vendas para Exportação	0,0000	0,00	0,00%
Vendas para Outros Estados	0,0000	0,00	0,00%
Total	1.048,0000	5.490,40	

Capanema

Destino	Volume	Valor R$	%
Vendas Internas	0,0000	0,00	0,00%
Vendas para Exportação	0,0000	0,00	0,00%
Vendas para Outros Estados	163,0120	52.127,26	100,00%
Total	163,0120	52.127,26	

Castanhal

Destino	Volume	Valor R$	%
Vendas Internas	1.075,5700	279.140,55	100,00%
Vendas para Exportação	0,0000	0,00	0,00%
Vendas para Outros Estados	0,0000	0,00	0,00%
Total	1.075,5700	279.140,55	

Chaves

Destino	Volume	Valor R$	%
Vendas Internas	75.860,3000	559.601,42	84,58%
Vendas para Exportação	8.784,0000	101.982,24	15,41%
Vendas para Outros Estados	0,0000	0,00	0,00%

Total	84.644,3000	661.583,66	

Concórdia do Pará

Destino	Volume	Valor R$	%
Vendas Internas	775,8764	153.617,94	46,31%
Vendas para Exportação	0,0000	0,00	0,00%
Vendas para Outros Estados	755,8788	178.037,84	53,68%
Total	1.531,7552	331.655,79	

Curralinho

Destino	Volume	Valor R$	%
Vendas Internas	16.875,0000	67.500,00	58,44%
Vendas para Exportação	0,0000	0,00	0,00%
Vendas para Outros Estados	7.200,0000	48.000,00	41,55%
Total	24.075,0000	115.500,00	

Dom Eliseu

Destino	Volume	Valor R$	%
Vendas Internas	35.977,9477	4.075.557,27	66,50%
Vendas para Exportação	724,5960	485.373,00	7,91%
Vendas para Outros Estados	4.538,0854	1.567.550,65	25,57%
Total	41.240,6291	6.128.480,93	

Goianésia do Pará

Destino	Volume	Valor R$	%
Vendas Internas	11.662,1439	983.181,35	23,65%
Vendas para Exportação	0,0000	0,00	0,00%
Vendas para Outros Estados	13.265,7783	3.172.376,47	76,34%
Total	24.927,9222	4.155.557,83	

Igarapé-Miri

Destino	Volume	Valor R$	%
Vendas Internas	97.610,9630	355.653,17	36,62%
Vendas para Exportação	0,0000	0,00	0,00%
Vendas para Outros Estados	16.647,5220	615.343,05	63,37%
Total	114.258,4850	970.996,22	

Inhangapi

Destino	Volume	Valor R$	%
Vendas Internas	245,0490	55.228,06	11,95%
Vendas para Exportação	0,0000	0,00	0,00%
Vendas para Outros Estados	544,9172	406.571,91	88,04%
Total	789,9662	461.799,97	

Ipixuna do Pará

Destino	Volume	Valor R$	%
Vendas Internas	50.419,9079	3.285.683,14	75,95%
Vendas para Exportação	85,5360	96.534,21	2,23%
Vendas para Outros Estados	5.992,9765	943.426,09	21,81%
Total	56.498,4204	4.325.643,45	

Irituia

Destino	Volume	Valor R$	%
Vendas Internas	0,0000	0,00	0,00%
Vendas para Exportação	0,0000	0,00	0,00%
Vendas para Outros Estados	399,1699	127.685,69	100,00%
Total	399,1699	127.685,69	

Itaituba

Destino	Volume	Valor R$	%
Vendas Internas	3.563,0583	2.958.483,71	37,23%
Vendas para Exportação	2.438,9686	4.169.244,64	52,47%
Vendas para Outros Estados	21.617,6700	816.857,02	10,28%
Total	27.619,6969	7.944.585,38	

Itupiranga

Destino	Volume	Valor R$	%
Vendas Internas	15.625,5720	2.010.457,44	71,85%
Vendas para Exportação	102,4610	138.982,27	4,96%
Vendas para Outros Estados	10.551,9715	648.624,55	23,18%
Total	26.280,0045	2.798.064,27	

Jacundá

Destino	Volume	Valor R$	%
Vendas Internas	13.187,8864	1.540.830,43	32,26%
Vendas para Exportação	30,0000	15.000,00	0,31%
Vendas para Outros Estados	13.020,2884	3.219.856,54	67,42%

Total	26.238,1748	4.775.686,98	

Mãe do Rio

Destino	Volume	Valor R$	%
Vendas Internas	4.795,7122	383.656,97	100,00%
Vendas para Exportação	0,0000	0,00	0,00%
Vendas para Outros Estados	0,0000	0,00	0,00%
Total	4.795,7122	383.656,97	

Marabá

Destino	Volume	Valor R$	%
Vendas Internas	1.662,6091	371.470,15	24,94%
Vendas para Exportação	486,2310	889.691,14	59,75%
Vendas para Outros Estados	1.075,2819	227.745,13	15,29%
Total	3.224,1220	1.488.906,43	

Marituba

Destino	Volume	Valor R$	%
Vendas Internas	3.581,7374	2.007.709,56	27,88%
Vendas para Exportação	2.516,8970	4.198.929,03	58,32%
Vendas para Outros Estados	2.157,5613	992.963,48	13,79%
Total	8.256,1957	7.199.602,08	

Medicilândia

Destino	Volume	Valor R$	%
Vendas Internas	477,7530	777.694,38	57,54%
Vendas para Exportação	224,7970	538.899,31	39,87%
Vendas para Outros Estados	66,6410	34.866,61	2,57%
Total	769,1910	1.351.460,30	

Moju

Destino	Volume	Valor R$	%
Vendas Internas	7.572,7537	1.789.367,22	48,24%
Vendas para Exportação	265,6700	324.514,12	8,74%
Vendas para Outros Estados	5.612,8255	1.594.994,26	43,00%
Total	13.451,2492	3.708.875,61	

Muaná

Destino	Volume	Valor R$	%
Vendas Internas	0,0000	0,00	0,00%
Vendas para Exportação	0,0000	0,00	0,00%
Vendas para Outros Estados	9.330,3000	115.172,59	100,00%
Total	9.330,3000	115.172,59	

Nova Esperança do Piriá

Destino	Volume	Valor R$	%
Vendas Internas	539,7710	153.522,60	57,37%
Vendas para Exportação	0,0000	0,00	0,00%
Vendas para Outros Estados	334,0550	114.068,15	42,62%
Total	873,8260	267.590,75	

Nova Ipixuna

Destino	Volume	Valor R$	%
Vendas Internas	100,0840	7.551,36	5,10%
Vendas para Exportação	0,0000	0,00	0,00%
Vendas para Outros Estados	753,4704	140.396,23	94,89%
Total	853,5544	147.947,59	

Novo Progresso

Destino	Volume	Valor R$	%
Vendas Internas	3.195,5525	3.214.234,68	51,27%
Vendas para Exportação	1.210,7170	1.349.473,91	21,52%
Vendas para Outros Estados	3.933,2093	1.705.018,61	27,19%
Total	8.339,4788	6.268.727,21	

Novo Repartimento

Destino	Volume	Valor R$	%
Vendas Internas	3.618,3791	807.334,21	37,06%
Vendas para Exportação	247,0360	207.409,50	9,52%
Vendas para Outros Estados	4.689,2335	1.163.692,33	53,41%
Total	8.554,6486	2.178.436,05	

Óbidos

Destino	Volume	Valor R$	%
Vendas Internas	27,7097	23.948,39	5,48%
Vendas para Exportação	11.800,0000	189.446,00	43,37%
Vendas para Outros Estados	24.220,0000	223.350,00	51,13%

Total	36.047,7097	436.744,39

Oriximiná

Destino	Volume	Valor R$	%
Vendas Internas	0,0000	0,00	0,00%
Vendas para Exportação	0,0000	0,00	0,00%
Vendas para Outros Estados	5.420,0000	56.660,00	100,00%
Total	5.420,0000	56.660,00	

Ourilândia do Norte

Destino	Volume	Valor R$	%
Vendas Internas	0,0000	0,00	0,00%
Vendas para Exportação	0,0000	0,00	0,00%
Vendas para Outros Estados	65,0600	16.080,60	100,00%
Total	65,0600	16.080,60	

Pacajá

Destino	Volume	Valor R$	%
Vendas Internas	3.279,6981	1.418.750,59	39,78%
Vendas para Exportação	1.417,9430	1.360.094,82	38,14%
Vendas para Outros Estados	20.473,8462	787.178,67	22,07%
Total	25.171,4873	3.566.024,08	

Paragominas

Destino	Volume	Valor R$	%
Vendas Internas	39.298,5478	4.517.873,39	23,10%
Vendas para Exportação	2.785,9920	5.594.695,24	28,61%
Vendas para Outros Estados	47.953,8171	9.441.999,19	48,28%
Total	90.038,3569	19.554.567,83	

Parauapebas

Destino	Volume	Valor R$	%
Vendas Internas	35,6370	26.702,08	32,03%
Vendas para Exportação	0,0000	0,00	0,00%
Vendas para Outros Estados	242,2086	56.652,86	67,96%
Total	277,8456	83.354,94	

Placas

Destino	Volume	Valor R$	%
Vendas Internas	593,4682	453.625,60	100,00%
Vendas para Exportação	0,0000	0,00	0,00%
Vendas para Outros Estados	0,0000	0,00	0,00%
Total	593,4682	453.625,60	

Portel

Destino	Volume	Valor R$	%
Vendas Internas	19.688,1080	3.374.779,88	41,75%
Vendas para Exportação	3.360,1290	4.462.995,39	55,21%
Vendas para Outros Estados	462,0000	244.860,00	3,02%
Total	23.510,2370	8.082.635,28	

Porto de Moz

Destino	Volume	Valor R$	%
Vendas Internas	2.623,3068	444.864,82	27,42%
Vendas para Exportação	1.326,9200	1.170.514,48	72,14%
Vendas para Outros Estados	41,6400	6.988,92	0,43%
Total	3.991,8668	1.622.368,22	

Prainha

Destino	Volume	Valor R$	%
Vendas Internas	5.115,0448	655.519,87	32,82%
Vendas para Exportação	1.565,2590	1.341.779,00	67,17%
Vendas para Outros Estados	0,0000	0,00	0,00%
Total	6.680,3038	1.997.298,88	

Redenção

Destino	Volume	Valor R$	%
Vendas Internas	215,9600	224.914,17	90,45%
Vendas para Exportação	0,0000	0,00	0,00%
Vendas para Outros Estados	107,6340	23.740,34	9,54%
Total	323,5940	248.654,52	

Rondon do Pará

Destino	Volume	Valor R$	%
Vendas Internas	35.597,9374	4.183.252,34	57,72%
Vendas para Exportação	560,4316	414.984,06	5,72%
Vendas para Outros Estados	11.776,6624	2.648.454,19	36,54%

Total	47.935,0314	7.246.690,61	

Rurópolis

Destino	Volume	Valor R$	%
Vendas Internas	637,2251	171.571,21	13,87%
Vendas para Exportação	1.171,0933	1.037.491,74	83,93%
Vendas para Outros Estados	79,9164	27.068,99	2,18%
Total	1.888,2348	1.236.131,96	

Santa Bárbara do Pará

Destino	Volume	Valor R$	%
Vendas Internas	8.713,2082	2.079.906,92	46,36%
Vendas para Exportação	1.005,8900	1.616.949,88	36,04%
Vendas para Outros Estados	3.063,0109	789.232,12	17,59%
Total	12.782,1091	4.486.088,93	

Santa Luzia do Pará

Destino	Volume	Valor R$	%
Vendas Internas	311,7320	42.024,71	10,82%
Vendas para Exportação	0,0000	0,00	0,00%
Vendas para Outros Estados	1.238,5414	346.083,63	89,17%
Total	1.550,2734	388.108,34	

Santana do Araguaia

Destino	Volume	Valor R$	%
Vendas Internas	181,7763	90.098,86	22,58%
Vendas para Exportação	29,6510	55.952,52	14,02%
Vendas para Outros Estados	455,2682	252.930,26	63,39%
Total	666,6955	398.981,65	

Santarém

Destino	Volume	Valor R$	%
Vendas Internas	6.473,3986	3.906.541,79	32,30%
Vendas para Exportação	3.855,9680	7.782.545,37	64,35%
Vendas para Outros Estados	1.127,3489	404.411,80	3,34%
Total	11.456,7155	12.093.498,97	

São Caetano de Odivelas

Destino	Volume	Valor R$	%
Vendas Internas	900,0000	139.200,00	100,00%
Vendas para Exportação	0,0000	0,00	0,00%
Vendas para Outros Estados	0,0000	0,00	0,00%
Total	900,0000	139.200,00	

São Domingos do Araguaia

Destino	Volume	Valor R$	%
Vendas Internas	13.200,0000	1.584.000,00	100,00%
Vendas para Exportação	0,0000	0,00	0,00%
Vendas para Outros Estados	0,0000	0,00	0,00%
Total	13.200,0000	1.584.000,00	

São Félix do Xingu

Destino	Volume	Valor R$	%
Vendas Internas	602,1830	438.106,39	77,51%
Vendas para Exportação	12,1650	19.611,80	3,46%
Vendas para Outros Estados	343,6816	107.483,46	19,01%
Total	958,0296	565.201,65	

São Miguel do Guamá

Destino	Volume	Valor R$	%
Vendas Internas	1.500,1918	144.766,26	24,95%
Vendas para Exportação	0,0000	0,00	0,00%
Vendas para Outros Estados	1.262,3302	435.334,42	75,04%
Total	2.762,5220	580.100,69	

São Sebastião da Boa Vista

Destino	Volume	Valor R$	%
Vendas Internas	28.609,2200	87.503,20	35,12%
Vendas para Exportação	0,0000	0,00	0,00%
Vendas para Outros Estados	19.650,2000	161.632,27	64,87%
Total	48.259,4200	249.135,47	

Senador José Porfírio

Destino	Volume	Valor R$	%
Vendas Internas	114,4990	10.526,35	9,41%
Vendas para Exportação	48,6050	47.126,55	42,14%
Vendas para Outros Estados	188,5940	54.172,04	48,44%

Total	351,6980	111.824,95	

Tailândia

Destino	Volume	Valor R$	%
Vendas Internas	23.380,9187	2.866.415,08	39,47%
Vendas para Exportação	579,0520	445.419,15	6,13%
Vendas para Outros Estados	15.592,7578	3.950.411,84	54,39%
Total	39.552,7285	7.262.246,08	

Tomé-Açu

Destino	Volume	Valor R$	%
Vendas Internas	7.854,1291	881.826,44	20,91%
Vendas para Exportação	176,4212	121.109,14	2,87%
Vendas para Outros Estados	13.452,7945	3.213.509,71	76,21%
Total	21.483,3448	4.216.445,31	

Trairão

Destino	Volume	Valor R$	%
Vendas Internas	3.922,4183	3.335.224,66	95,50%
Vendas para Exportação	52,4938	54.632,92	1,56%
Vendas para Outros Estados	286,5573	102.180,99	2,92%
Total	4.261,4694	3.492.038,58	

Tucumã

Destino	Volume	Valor R$	%
Vendas Internas	0,0000	0,00	0,00%
Vendas para Exportação	0,0000	0,00	0,00%
Vendas para Outros Estados	498,7990	117.217,76	100,00%
Total	498,7990	117.217,76	

Tucuruí

Destino	Volume	Valor R$	%
Vendas Internas	10.025,6531	1.835.071,84	38,38%
Vendas para Exportação	387,1978	264.384,53	5,53%
Vendas para Outros Estados	11.430,3242	2.681.015,40	56,08%
Total	21.843,1751	4.780.471,78	

Ulianópolis

Destino	Volume	Valor R$	%
Vendas Internas	18.528,2762	2.487.457,92	42,19%
Vendas para Exportação	0,0000	0,00	0,00%
Vendas para Outros Estados	12.505,0538	3.407.473,94	57,80%
Total	31.033,3300	5.894.931,87	

Uruará

Destino	Volume	Valor R$	%
Vendas Internas	12.893,6276	7.189.520,53	69,71%
Vendas para Exportação	2.268,5401	2.135.800,80	20,71%
Vendas para Outros Estados	11.365,1000	986.883,95	9,57%
Total	26.527,2677	10.312.205,29	

Viseu

Destino	Volume	Valor R$	%
Vendas Internas	1.039,6370	472.703,14	74,17%
Vendas para Exportação	0,0000	0,00	0,00%
Vendas para Outros Estados	539,6890	164.620,24	25,82%
Total	1.579,3260	637.323,39	

Total Acumulado do Mês de Dezembro

Destino	Volume	Valor R$	%
Vendas Internas	908.122,5558	108.896.868,78	39,43%
Vendas para Exportação	187.070,6299	105.327.282,18	38,14%
Vendas para Outros Estados	408.624,6949	61.925.019,54	22,42%
Total	1.503.817,8806	276.149.170,50	

Total Acumulado do Ano de 2007

Destino	Volume	Valor R$	%
Vendas Internas	7.506.945,8794	1.087.236.536,90	31,51%
Vendas para Exportação	4.033.557,4054	1.542.205.950,44	44,70%
Vendas para Outros Estados	6.038.725,5511	819.976.015,40	23,77%
Total	17.579.318,8359	3.449.425.252,76	

2008

Janeiro

Abaetetuba

Destino	Volume	Valor R$	%
Vendas Internas	1.414,3520	1.564.694,02	75,33%
Vendas para Exportação	259,6170	467.912,03	22,52%
Vendas para Outros Estados	6.977,5650	44.372,77	2,13%
Total	8.651,5340	2.076.978,83	

Abel Figueiredo

Destino	Volume	Valor R$	%
Vendas Internas	897,5292	134.844,09	24,63%
Vendas para Exportação	102,7760	91.038,73	16,63%
Vendas para Outros Estados	1.327,3226	321.516,16	58,73%
Total	2.327,6278	547.398,99	

Acará

Destino	Volume	Valor R$	%
Vendas Internas	107,3770	40.803,26	67,16%
Vendas para Exportação	0,0000	0,00	0,00%
Vendas para Outros Estados	28,0890	19.949,93	32,83%
Total	135,4660	60.753,19	

Afuá

Destino	Volume	Valor R$	%
Vendas Internas	46.362,7310	567.315,61	95,71%
Vendas para Exportação	0,0000	0,00	0,00%
Vendas para Outros Estados	3.300,0000	25.383,00	4,28%
Total	49.662,7310	592.698,61	

Alenquer

Destino	Volume	Valor R$	%
Vendas Internas	131,2790	13.127,90	100,00%
Vendas para Exportação	0,0000	0,00	0,00%
Vendas para Outros Estados	0,0000	0,00	0,00%
Total	131,2790	13.127,90	

Almeirim

Destino	Volume	Valor R$	%
Vendas Internas	8,6400	2.999,98	0,13%
Vendas para Exportação	1.421,6640	2.185.460,64	96,43%
Vendas para Outros Estados	421,8380	77.768,22	3,43%
Total	1.852,1420	2.266.228,85	

Altamira

Destino	Volume	Valor R$	%
Vendas Internas	775,6228	407.858,53	12,78%
Vendas para Exportação	562,5460	1.502.218,82	47,10%
Vendas para Outros Estados	2.824,6101	1.278.978,76	40,10%
Total	4.162,7789	3.189.056,12	

Anajás

Destino	Volume	Valor R$	%
Vendas Internas	5.738,8000	30.171,79	100,00%
Vendas para Exportação	0,0000	0,00	0,00%
Vendas para Outros Estados	0,0000	0,00	0,00%
Total	5.738,8000	30.171,79	

Ananindeua

Destino	Volume	Valor R$	%
Vendas Internas	19.728,8057	5.893.398,99	17,24%
Vendas para Exportação	14.520,3215	25.175.508,79	73,64%
Vendas para Outros Estados	4.600,4780	3.114.928,86	9,11%
Total	38.849,6052	34.183.836,65	

Anapu

Destino	Volume	Valor R$	%
Vendas Internas	4.808,2913	1.132.805,58	92,72%
Vendas para Exportação	0,0000	0,00	0,00%
Vendas para Outros Estados	313,0797	88.895,32	7,27%
Total	5.121,3710	1.221.700,90	

Aurora do Pará

Destino	Volume	Valor R$	%
Vendas Internas	75,9414	36.374,04	56,67%

Vendas para Exportação	0,0000	0,00	0,00%
Vendas para Outros Estados	72,2471	27.804,67	43,32%
Total	148,1885	64.178,72	

Aveiro

Destino	Volume	Valor R$	%
Vendas Internas	4.528,6825	1.329.539,92	100,00%
Vendas para Exportação	0,0000	0,00	0,00%
Vendas para Outros Estados	0,0000	0,00	0,00%
Total	4.528,6825	1.329.539,92	

Bagre

Destino	Volume	Valor R$	%
Vendas Internas	193,5000	1.935,00	100,00%
Vendas para Exportação	0,0000	0,00	0,00%
Vendas para Outros Estados	0,0000	0,00	0,00%
Total	193,5000	1.935,00	

Baião

Destino	Volume	Valor R$	%
Vendas Internas	0,0000	0,00	0,00%
Vendas para Exportação	0,0000	0,00	0,00%
Vendas para Outros Estados	623,7170	161.558,54	100,00%
Total	623,7170	161.558,54	

Belém

Destino	Volume	Valor R$	%
Vendas Internas	49.766,2358	13.073.105,64	22,32%
Vendas para Exportação	68.806,7257	39.820.643,37	67,99%
Vendas para Outros Estados	57.335,7967	5.670.334,48	9,68%
Total	175.908,7582	58.564.083,51	

Belterra

Destino	Volume	Valor R$	%
Vendas Internas	42,6580	13.010,69	1,81%
Vendas para Exportação	421,2290	704.610,86	98,18%
Vendas para Outros Estados	0,0000	0,00	0,00%
Total	463,8870	717.621,55	

Benevides

Destino	Volume	Valor R$	%
Vendas Internas	10.319,7209	1.667.190,69	51,31%
Vendas para Exportação	379,7600	559.422,20	17,22%
Vendas para Outros Estados	3.444,6798	1.022.007,78	31,45%
Total	14.144,1607	3.248.620,67	

Bom Jesus do Tocantins

Destino	Volume	Valor R$	%
Vendas Internas	821,0000	95.082,00	64,22%
Vendas para Exportação	0,0000	0,00	0,00%
Vendas para Outros Estados	174,5900	52.968,64	35,77%
Total	995,5900	148.050,64	

Brasil Novo

Destino	Volume	Valor R$	%
Vendas Internas	30,5000	21.350,00	100,00%
Vendas para Exportação	0,0000	0,00	0,00%
Vendas para Outros Estados	0,0000	0,00	0,00%
Total	30,5000	21.350,00	

Breu Branco

Destino	Volume	Valor R$	%
Vendas Internas	14.895,8438	1.794.106,17	64,06%
Vendas para Exportação	0,0000	0,00	0,00%
Vendas para Outros Estados	3.189,7505	1.006.478,00	35,93%
Total	18.085,5943	2.800.584,17	

Breves

Destino	Volume	Valor R$	%
Vendas Internas	15.463,3492	708.117,49	5,95%
Vendas para Exportação	8.696,2645	10.931.658,71	91,91%
Vendas para Outros Estados	8.475,3898	253.164,52	2,12%
Total	32.635,0035	11.892.940,73	

Bujaru

Destino	Volume	Valor R$	%
Vendas Internas	82,3090	124.789,04	24,64%

Vendas para Exportação	49,5090	55.673,57	10,99%
Vendas para Outros Estados	1.204,9130	325.942,98	64,36%
Total	1.336,7310	506.405,60	

Cachoeira do Piriá

Destino	Volume	Valor R$	%
Vendas Internas	15,0580	225,87	0,16%
Vendas para Exportação	48,4030	16.174,36	11,72%
Vendas para Outros Estados	540,3269	121.556,03	88,11%
Total	603,7879	137.956,26	

Cametá

Destino	Volume	Valor R$	%
Vendas Internas	2.628,0000	13.030,00	100,00%
Vendas para Exportação	0,0000	0,00	0,00%
Vendas para Outros Estados	0,0000	0,00	0,00%
Total	2.628,0000	13.030,00	

Capanema

Destino	Volume	Valor R$	%
Vendas Internas	29,1920	21.189,01	11,07%
Vendas para Exportação	0,0000	0,00	0,00%
Vendas para Outros Estados	526,3000	170.121,50	88,92%
Total	555,4920	191.310,51	

Chaves

Destino	Volume	Valor R$	%
Vendas Internas	21.557,0000	168.439,37	44,16%
Vendas para Exportação	19.180,0000	212.985,80	55,83%
Vendas para Outros Estados	0,0000	0,00	0,00%
Total	40.737,0000	381.425,17	

Concórdia do Pará

Destino	Volume	Valor R$	%
Vendas Internas	930,6564	132.985,55	67,16%
Vendas para Exportação	0,0000	0,00	0,00%
Vendas para Outros Estados	288,0233	65.017,25	32,83%
Total	1.218,6797	198.002,80	

Dom Eliseu

Destino	Volume	Valor R$	%
Vendas Internas	33.813,3738	3.873.529,59	72,06%
Vendas para Exportação	355,0040	242.729,81	4,51%
Vendas para Outros Estados	3.758,3384	1.258.762,82	23,41%
Total	37.926,7162	5.375.022,23	

Goianésia do Pará

Destino	Volume	Valor R$	%
Vendas Internas	8.734,1584	584.763,89	17,70%
Vendas para Exportação	0,0000	0,00	0,00%
Vendas para Outros Estados	10.757,9521	2.718.514,54	82,29%
Total	19.492,1105	3.303.278,44	

Igarapé-Miri

Destino	Volume	Valor R$	%
Vendas Internas	40.107,2200	158.864,98	15,26%
Vendas para Exportação	0,0000	0,00	0,00%
Vendas para Outros Estados	13.600,2220	882.177,01	84,73%
Total	53.707,4420	1.041.041,99	

Inhangapi

Destino	Volume	Valor R$	%
Vendas Internas	339,5207	53.100,54	13,82%
Vendas para Exportação	0,0000	0,00	0,00%
Vendas para Outros Estados	293,7200	331.059,50	86,17%
Total	633,2407	384.160,04	

Ipixuna do Pará

Destino	Volume	Valor R$	%
Vendas Internas	29.555,2807	2.376.225,07	49,68%
Vendas para Exportação	0,0000	0,00	0,00%
Vendas para Outros Estados	17.199,6730	2.406.672,78	50,31%
Total	46.754,9537	4.782.897,85	

Irituia

Destino	Volume	Valor R$	%
Vendas Internas	134,0000	33.753,72	59,56%

Vendas para Exportação	0,0000	0,00	0,00%
Vendas para Outros Estados	112,4740	22.916,58	40,43%
Total	246,4740	56.670,30	

Itaituba

Destino	Volume	Valor R$	%
Vendas Internas	3.918,6466	2.714.489,76	36,99%
Vendas para Exportação	3.165,6070	3.656.992,23	49,83%
Vendas para Outros Estados	30.286,5939	966.577,96	13,17%
Total	37.370,8475	7.338.059,96	

Itupiranga

Destino	Volume	Valor R$	%
Vendas Internas	8.975,5801	1.105.503,32	44,25%
Vendas para Exportação	302,8720	544.945,73	21,81%
Vendas para Outros Estados	8.642,1241	847.680,33	33,93%
Total	17.920,5762	2.498.129,39	

Jacundá

Destino	Volume	Valor R$	%
Vendas Internas	10.044,8871	1.154.851,43	28,71%
Vendas para Exportação	100,0000	81.560,77	2,02%
Vendas para Outros Estados	11.117,5144	2.785.673,40	69,25%
Total	21.262,4015	4.022.085,62	

Mãe do Rio

Destino	Volume	Valor R$	%
Vendas Internas	300,0000	120.000,00	100,00%
Vendas para Exportação	0,0000	0,00	0,00%
Vendas para Outros Estados	0,0000	0,00	0,00%
Total	300,0000	120.000,00	

Marabá

Destino	Volume	Valor R$	%
Vendas Internas	863,0170	272.083,40	17,67%
Vendas para Exportação	628,6840	1.167.574,25	75,83%
Vendas para Outros Estados	400,6853	99.873,10	6,48%
Total	1.892,3863	1.539.530,76	

Marituba

Destino	Volume	Valor R$	%
Vendas Internas	2.477,4846	1.514.671,15	18,50%
Vendas para Exportação	3.692,5100	5.864.849,50	71,63%
Vendas para Outros Estados	1.617,0511	807.547,06	9,86%
Total	7.787,0457	8.187.067,72	

Medicilândia

Destino	Volume	Valor R$	%
Vendas Internas	641,1330	550.327,34	71,23%
Vendas para Exportação	138,5300	216.512,14	28,02%
Vendas para Outros Estados	15,0000	5.757,62	0,74%
Total	794,6630	772.597,10	

Moju

Destino	Volume	Valor R$	%
Vendas Internas	6.930,8872	1.405.774,39	37,91%
Vendas para Exportação	438,9520	530.724,52	14,31%
Vendas para Outros Estados	5.899,2433	1.771.610,48	47,77%
Total	13.269,0825	3.708.109,39	

Muaná

Destino	Volume	Valor R$	%
Vendas Internas	0,0000	0,00	0,00%
Vendas para Exportação	0,0000	0,00	0,00%
Vendas para Outros Estados	18.527,5000	254.235,30	100,00%
Total	18.527,5000	254.235,30	

Nova Esperança do Piriá

Destino	Volume	Valor R$	%
Vendas Internas	165,2277	9.623,12	100,00%
Vendas para Exportação	0,0000	0,00	0,00%
Vendas para Outros Estados	0,0000	0,00	0,00%
Total	165,2277	9.623,12	

Nova Ipixuna

Destino	Volume	Valor R$	%
Vendas Internas	0,0000	0,00	0,00%

Vendas para Exportação	0,0000	0,00	0,00%
Vendas para Outros Estados	227,9090	40.307,39	100,00%
Total	227,9090	40.307,39	

Novo Progresso

Destino	Volume	Valor R$	%
Vendas Internas	2.687,0484	2.606.910,52	45,10%
Vendas para Exportação	1.458,8737	1.852.291,43	32,05%
Vendas para Outros Estados	3.386,8943	1.319.848,43	22,83%
Total	7.532,8164	5.779.050,39	

Novo Repartimento

Destino	Volume	Valor R$	%
Vendas Internas	6.352,4326	1.145.785,37	48,35%
Vendas para Exportação	215,6420	355.562,51	15,00%
Vendas para Outros Estados	3.060,3525	867.994,07	36,63%
Total	9.628,4271	2.369.341,96	

Óbidos

Destino	Volume	Valor R$	%
Vendas Internas	77,0921	24.119,16	30,02%
Vendas para Exportação	0,0000	0,00	0,00%
Vendas para Outros Estados	4.280,0000	56.224,00	69,97%
Total	4.357,0921	80.343,16	

Oriximiná

Destino	Volume	Valor R$	%
Vendas Internas	0,0000	0,00	0,00%
Vendas para Exportação	9.000,0000	63.642,50	66,32%
Vendas para Outros Estados	3.340,0000	32.320,00	33,67%
Total	12.340,0000	95.962,50	

Ourilândia do Norte

Destino	Volume	Valor R$	%
Vendas Internas	0,0000	0,00	0,00%
Vendas para Exportação	0,0000	0,00	0,00%
Vendas para Outros Estados	158,0800	39.257,98	100,00%
Total	158,0800	39.257,98	

Pacajá

Destino	Volume	Valor R$	%
Vendas Internas	2.490,8725	708.341,59	29,82%
Vendas para Exportação	1.365,5870	954.188,51	40,17%
Vendas para Outros Estados	11.943,2213	712.409,82	29,99%
Total	15.799,6808	2.374.939,93	

Paragominas

Destino	Volume	Valor R$	%
Vendas Internas	40.476,8607	4.794.579,28	23,48%
Vendas para Exportação	4.523,6060	7.030.338,88	34,44%
Vendas para Outros Estados	37.371,4493	8.588.085,83	42,07%
Total	82.371,9160	20.413.004,00	

Parauapebas

Destino	Volume	Valor R$	%
Vendas Internas	93,4661	2.803,98	100,00%
Vendas para Exportação	0,0000	0,00	0,00%
Vendas para Outros Estados	0,0000	0,00	0,00%
Total	93,4661	2.803,98	

Placas

Destino	Volume	Valor R$	%
Vendas Internas	760,9279	617.574,08	97,38%
Vendas para Exportação	0,0000	0,00	0,00%
Vendas para Outros Estados	25,4871	16.566,61	2,61%
Total	786,4150	634.140,70	

Portel

Destino	Volume	Valor R$	%
Vendas Internas	24.741,5710	4.098.918,00	54,19%
Vendas para Exportação	2.382,8700	3.463.929,48	45,80%
Vendas para Outros Estados	0,0000	0,00	0,00%
Total	27.124,4410	7.562.847,48	

Porto de Moz

Destino	Volume	Valor R$	%
Vendas Internas	2.379,9277	521.588,42	27,73%

Vendas para Exportação	941,3160	1.060.499,25	56,38%
Vendas para Outros Estados	1.113,0640	298.789,63	15,88%
Total	4.434,3077	1.880.877,32	

Prainha

Destino	Volume	Valor R$	%
Vendas Internas	7.398,8859	931.598,21	41,71%
Vendas para Exportação	1.353,2510	1.301.803,78	58,28%
Vendas para Outros Estados	0,0000	0,00	0,00%
Total	8.752,1369	2.233.401,99	

Redenção

Destino	Volume	Valor R$	%
Vendas Internas	277,8530	260.719,38	91,76%
Vendas para Exportação	0,0000	0,00	0,00%
Vendas para Outros Estados	117,8185	23.411,42	8,23%
Total	395,6715	284.130,80	

Rondon do Pará

Destino	Volume	Valor R$	%
Vendas Internas	34.028,9796	3.881.363,49	59,66%
Vendas para Exportação	338,1309	254.851,78	3,91%
Vendas para Outros Estados	10.246,8611	2.369.452,44	36,42%
Total	44.613,9716	6.505.667,72	

Rurópolis

Destino	Volume	Valor R$	%
Vendas Internas	207,3657	103.465,52	17,76%
Vendas para Exportação	621,4974	472.139,06	81,06%
Vendas para Outros Estados	20,1792	6.833,55	1,17%
Total	849,0423	582.438,13	

Santa Bárbara do Pará

Destino	Volume	Valor R$	%
Vendas Internas	5.933,1122	1.903.780,92	28,35%
Vendas para Exportação	3.281,4800	4.283.008,25	63,80%
Vendas para Outros Estados	1.927,6710	526.254,11	7,83%
Total	11.142,2632	6.713.043,28	

Santa Luzia do Pará

Destino	Volume	Valor R$	%
Vendas Internas	61,2113	11.559,25	4,02%
Vendas para Exportação	0,0000	0,00	0,00%
Vendas para Outros Estados	1.123,1795	275.523,42	95,97%
Total	1.184,3908	287.082,67	

Santana do Araguaia

Destino	Volume	Valor R$	%
Vendas Internas	0,0000	0,00	0,00%
Vendas para Exportação	29,8000	31.903,88	49,56%
Vendas para Outros Estados	125,3190	32.457,90	50,43%
Total	155,1190	64.361,78	

Santarém

Destino	Volume	Valor R$	%
Vendas Internas	5.307,1945	3.638.654,08	20,59%
Vendas para Exportação	7.832,5809	13.817.842,85	78,21%
Vendas para Outros Estados	676,7838	208.933,74	1,18%
Total	13.816,5592	17.665.430,68	

São Caetano de Odivelas

Destino	Volume	Valor R$	%
Vendas Internas	1.015,0000	154.500,00	100,00%
Vendas para Exportação	0,0000	0,00	0,00%
Vendas para Outros Estados	0,0000	0,00	0,00%
Total	1.015,0000	154.500,00	

São Domingos do Araguaia

Destino	Volume	Valor R$	%
Vendas Internas	34.410,0000	3.977.100,00	100,00%
Vendas para Exportação	0,0000	0,00	0,00%
Vendas para Outros Estados	0,0000	0,00	0,00%
Total	34.410,0000	3.977.100,00	

São Félix do Xingu

Destino	Volume	Valor R$	%
Vendas Internas	318,8889	434.755,09	75,53%

Vendas para Exportação	0,0000	0,00	0,00%
Vendas para Outros Estados	340,1021	140.827,75	24,46%
Total	658,9910	575.582,85	

São Miguel do Guamá

Destino	Volume	Valor R$	%
Vendas Internas	1.150,0377	159.650,69	21,45%
Vendas para Exportação	0,0000	0,00	0,00%
Vendas para Outros Estados	1.624,9689	584.303,16	78,54%
Total	2.775,0066	743.953,85	

São Sebastião da Boa Vista

Destino	Volume	Valor R$	%
Vendas Internas	31.425,1500	126.878,24	57,66%
Vendas para Exportação	0,0000	0,00	0,00%
Vendas para Outros Estados	8.389,9000	93.150,60	42,33%
Total	39.815,0500	220.028,84	

Senador José Porfírio

Destino	Volume	Valor R$	%
Vendas Internas	266,4548	58.231,57	55,11%
Vendas para Exportação	0,0000	0,00	0,00%
Vendas para Outros Estados	176,1998	47.413,57	44,88%
Total	442,6546	105.645,14	

Tailândia

Destino	Volume	Valor R$	%
Vendas Internas	11.621,8263	1.456.487,31	24,69%
Vendas para Exportação	665,9920	550.956,97	9,34%
Vendas para Outros Estados	14.483,5679	3.890.829,59	65,96%
Total	26.771,3862	5.898.273,88	

Tomé-Açu

Destino	Volume	Valor R$	%
Vendas Internas	8.263,7399	766.190,20	17,71%
Vendas para Exportação	310,3303	161.848,53	3,74%
Vendas para Outros Estados	13.723,7708	3.396.636,39	78,54%
Total	22.297,8410	4.324.675,12	

Trairão

Destino	Volume	Valor R$	%
Vendas Internas	1.320,5525	1.146.986,19	67,71%
Vendas para Exportação	112,6240	187.898,20	11,09%
Vendas para Outros Estados	323,2972	359.059,45	21,19%
Total	1.756,4737	1.693.943,84	

Tucumã

Destino	Volume	Valor R$	%
Vendas Internas	24,2500	30.213,50	22,97%
Vendas para Exportação	0,0000	0,00	0,00%
Vendas para Outros Estados	426,7990	101.279,48	77,02%
Total	451,0490	131.492,98	

Tucuruí

Destino	Volume	Valor R$	%
Vendas Internas	19.441,4687	2.700.866,15	51,16%
Vendas para Exportação	343,2560	265.530,16	5,03%
Vendas para Outros Estados	9.528,7729	2.311.847,19	43,79%
Total	29.313,4976	5.278.243,50	

Ulianópolis

Destino	Volume	Valor R$	%
Vendas Internas	30.573,2735	4.218.753,28	48,07%
Vendas para Exportação	0,0000	0,00	0,00%
Vendas para Outros Estados	20.767,2958	4.556.761,39	51,92%
Total	51.340,5693	8.775.514,68	

Uruará

Destino	Volume	Valor R$	%
Vendas Internas	14.119,7691	6.002.492,43	57,07%
Vendas para Exportação	4.289,6219	3.637.461,64	34,58%
Vendas para Outros Estados	881,7459	876.242,52	8,33%
Total	19.291,1369	10.516.196,59	

Viseu

Destino	Volume	Valor R$	%
Vendas Internas	1.224,5819	414.507,68	64,85%

Vendas para Exportação	0,0000	0,00	0,00%
Vendas para Outros Estados	768,2000	224.661,90	35,14%
Total	1.992,7819	639.169,58	

Total Acumulado do Mês de Janeiro

Destino	Volume	Valor R$	%
Vendas Internas	636.803,2864	91.815.425,75	32,03%
Vendas para Exportação	162.337,4338	133.774.894,62	46,67%
Vendas para Outros Estados	368.475,6980	61.005.489,43	21,28%
Total	1.167.616,4182	286.595.809,80	

Fevereiro

Abaetetuba

Destino	Volume	Valor R$	%
Vendas Internas	718,4444	538.790,92	57,07%
Vendas para Exportação	151,7580	319.424,90	33,83%
Vendas para Outros Estados	7.404,1700	85.802,60	9,08%
Total	8.274,3724	944.018,42	

Abel Figueiredo

Destino	Volume	Valor R$	%
Vendas Internas	1.908,2604	344.460,84	53,25%
Vendas para Exportação	0,0000	0,00	0,00%
Vendas para Outros Estados	1.219,2337	302.403,88	46,74%
Total	3.127,4941	646.864,72	

Acará

Destino	Volume	Valor R$	%
Vendas Internas	346,1270	90.758,86	9,62%
Vendas para Exportação	400,6920	488.920,59	51,84%
Vendas para Outros Estados	484,5710	363.366,93	38,53%
Total	1.231,3900	943.046,38	

Afuá

Destino	Volume	Valor R$	%
Vendas Internas	26.984,7070	572.039,16	86,04%
Vendas para Exportação	0,0000	0,00	0,00%
Vendas para Outros Estados	12.285,1200	92.768,30	13,95%

Total	39.269,8270	664.807,46	

Alenquer

Destino	Volume	Valor R$	%
Vendas Internas	348,0420	7.897,07	100,00%
Vendas para Exportação	0,0000	0,00	0,00%
Vendas para Outros Estados	0,0000	0,00	0,00%
Total	348,0420	7.897,07	

Almeirim

Destino	Volume	Valor R$	%
Vendas Internas	35,9190	30.800,18	1,38%
Vendas para Exportação	1.714,3971	2.099.170,52	94,07%
Vendas para Outros Estados	561,3510	101.511,59	4,54%
Total	2.311,6671	2.231.482,30	

Altamira

Destino	Volume	Valor R$	%
Vendas Internas	2.679,5810	1.123.935,74	30,76%
Vendas para Exportação	492,7043	1.037.716,49	28,40%
Vendas para Outros Estados	3.603,8836	1.492.055,62	40,83%
Total	6.776,1689	3.653.707,86	

Anajás

Destino	Volume	Valor R$	%
Vendas Internas	8.166,4200	48.426,08	100,00%
Vendas para Exportação	0,0000	0,00	0,00%
Vendas para Outros Estados	0,0000	0,00	0,00%
Total	8.166,4200	48.426,08	

Ananindeua

Destino	Volume	Valor R$	%
Vendas Internas	16.790,3106	6.709.114,80	24,22%
Vendas para Exportação	10.713,6744	18.262.113,33	65,95%
Vendas para Outros Estados	3.907,3227	2.718.318,67	9,81%
Total	31.411,3077	27.689.546,81	

Anapu

Destino	Volume	Valor R$	%
Vendas Internas	2.916,9890	998.893,87	93,27%
Vendas para Exportação	0,0000	0,00	0,00%
Vendas para Outros Estados	286,4548	71.975,20	6,72%
Total	3.203,4438	1.070.869,08	

Aurora do Pará

Destino	Volume	Valor R$	%
Vendas Internas	63,8759	64.672,60	49,61%
Vendas para Exportação	0,0000	0,00	0,00%
Vendas para Outros Estados	223,3143	65.684,21	50,38%
Total	287,1902	130.356,82	

Aveiro

Destino	Volume	Valor R$	%
Vendas Internas	1.629,8302	652.413,62	100,00%
Vendas para Exportação	0,0000	0,00	0,00%
Vendas para Outros Estados	0,0000	0,00	0,00%
Total	1.629,8302	652.413,62	

Baião

Destino	Volume	Valor R$	%
Vendas Internas	14.655,7418	1.829.898,32	87,52%
Vendas para Exportação	0,0000	0,00	0,00%
Vendas para Outros Estados	1.011,5833	260.713,89	12,47%
Total	15.667,3251	2.090.612,22	

Belém

Destino	Volume	Valor R$	%
Vendas Internas	108.926,4687	19.957.186,80	33,54%
Vendas para Exportação	46.359,5984	32.450.310,86	54,54%
Vendas para Outros Estados	77.648,2276	7.088.789,38	11,91%
Total	232.934,2947	59.496.287,05	

Belterra

Destino	Volume	Valor R$	%
Vendas Internas	20,8750	6.366,87	1,00%
Vendas para Exportação	408,2200	624.369,06	98,99%
Vendas para Outros Estados	0,0000	0,00	0,00%

Total	429,0950	630.735,93	

Benevides

Destino	Volume	Valor R$	%
Vendas Internas	6.726,0380	1.211.404,36	51,42%
Vendas para Exportação	293,7140	407.667,19	17,30%
Vendas para Outros Estados	2.665,5846	736.646,15	31,27%
Total	9.685,3366	2.355.717,71	

Bom Jesus do Tocantins

Destino	Volume	Valor R$	%
Vendas Internas	5.289,0000	632.701,00	86,06%
Vendas para Exportação	0,0000	0,00	0,00%
Vendas para Outros Estados	376,4080	102.482,40	13,93%
Total	5.665,4080	735.183,40	

Brasil Novo

Destino	Volume	Valor R$	%
Vendas Internas	13,5111	19.021,41	77,95%
Vendas para Exportação	0,0000	0,00	0,00%
Vendas para Outros Estados	13,0000	5.380,00	22,04%
Total	26,5111	24.401,41	

Breu Branco

Destino	Volume	Valor R$	%
Vendas Internas	16.771,0293	2.078.083,37	68,65%
Vendas para Exportação	0,0000	0,00	0,00%
Vendas para Outros Estados	3.024,0761	948.822,34	31,34%
Total	19.795,1054	3.026.905,72	

Breves

Destino	Volume	Valor R$	%
Vendas Internas	17.372,5890	1.147.637,69	16,13%
Vendas para Exportação	5.284,3010	5.811.165,99	81,68%
Vendas para Outros Estados	2.466,2880	155.414,78	2,18%
Total	25.123,1780	7.114.218,46	

Bujaru

Destino	Volume	Valor R$	%
Vendas Internas	1.934,8426	252.158,26	48,04%
Vendas para Exportação	52,7850	62.022,37	11,81%
Vendas para Outros Estados	775,4692	210.630,94	40,13%
Total	2.763,0968	524.811,57	

Cachoeira do Piriá

Destino	Volume	Valor R$	%
Vendas Internas	16,4560	246,84	0,21%
Vendas para Exportação	16,0320	3.767,52	3,26%
Vendas para Outros Estados	482,4076	111.484,09	96,52%
Total	514,8956	115.498,45	

Cametá

Destino	Volume	Valor R$	%
Vendas Internas	5.640,0000	27.680,00	100,00%
Vendas para Exportação	0,0000	0,00	0,00%
Vendas para Outros Estados	0,0000	0,00	0,00%
Total	5.640,0000	27.680,00	

Castanhal

Destino	Volume	Valor R$	%
Vendas Internas	148,9729	25.194,27	100,00%
Vendas para Exportação	0,0000	0,00	0,00%
Vendas para Outros Estados	0,0000	0,00	0,00%
Total	148,9729	25.194,27	

Chaves

Destino	Volume	Valor R$	%
Vendas Internas	14.742,4400	115.916,32	20,15%
Vendas para Exportação	2.712,0000	33.303,36	5,79%
Vendas para Outros Estados	22.934,0000	425.835,47	74,05%
Total	40.388,4400	575.055,15	

Concórdia do Pará

Destino	Volume	Valor R$	%
Vendas Internas	736,2940	120.795,19	67,75%
Vendas para Exportação	0,0000	0,00	0,00%
Vendas para Outros Estados	269,8685	57.477,17	32,24%

Total	1.006,1625	178.272,37	

Dom Eliseu

Destino	Volume	Valor R$	%
Vendas Internas	40.146,5449	4.513.911,77	70,79%
Vendas para Exportação	235,0570	199.316,05	3,12%
Vendas para Outros Estados	4.570,9521	1.662.388,94	26,07%
Total	44.952,5540	6.375.616,77	

Goianésia do Pará

Destino	Volume	Valor R$	%
Vendas Internas	13.155,8246	1.530.478,59	41,15%
Vendas para Exportação	0,0000	0,00	0,00%
Vendas para Outros Estados	8.529,9496	2.188.455,35	58,84%
Total	21.685,7742	3.718.933,95	

Igarapé-Miri

Destino	Volume	Valor R$	%
Vendas Internas	49.450,6000	177.827,04	20,73%
Vendas para Exportação	0,0000	0,00	0,00%
Vendas para Outros Estados	10.812,1840	679.626,24	79,26%
Total	60.262,7840	857.453,28	

Inhangapi

Destino	Volume	Valor R$	%
Vendas Internas	217,0982	48.937,59	76,39%
Vendas para Exportação	0,0000	0,00	0,00%
Vendas para Outros Estados	43,6000	15.118,00	23,60%
Total	260,6982	64.055,59	

Ipixuna do Pará

Destino	Volume	Valor R$	%
Vendas Internas	53.849,9945	3.654.757,98	67,48%
Vendas para Exportação	39,9170	48.579,78	0,89%
Vendas para Outros Estados	11.305,6699	1.712.238,75	31,61%
Total	65.195,5814	5.415.576,52	

Irituia

Destino	Volume	Valor R$	%
Vendas Internas	189,9550	98.359,33	52,14%
Vendas para Exportação	26,0980	48.281,30	25,59%
Vendas para Outros Estados	161,2350	41.995,12	22,26%
Total	377,2880	188.635,76	

Itaituba

Destino	Volume	Valor R$	%
Vendas Internas	9.034,9571	3.437.686,46	39,17%
Vendas para Exportação	4.606,9766	4.481.677,42	51,06%
Vendas para Outros Estados	17.796,6853	856.292,65	9,75%
Total	31.438,6190	8.775.656,55	

Itupiranga

Destino	Volume	Valor R$	%
Vendas Internas	7.839,3971	977.540,72	39,09%
Vendas para Exportação	651,4450	688.859,30	27,54%
Vendas para Outros Estados	8.301,7956	834.201,10	33,36%
Total	16.792,6377	2.500.601,13	

Jacundá

Destino	Volume	Valor R$	%
Vendas Internas	10.482,5380	1.063.320,04	27,90%
Vendas para Exportação	91,3990	52.751,13	1,38%
Vendas para Outros Estados	10.665,2230	2.694.021,97	70,70%
Total	21.239,1600	3.810.093,15	

Marabá

Destino	Volume	Valor R$	%
Vendas Internas	19.392,6100	372.965,85	24,54%
Vendas para Exportação	629,9190	1.069.894,41	70,41%
Vendas para Outros Estados	346,7990	76.610,48	5,04%
Total	20.369,3280	1.519.470,75	

Marituba

Destino	Volume	Valor R$	%
Vendas Internas	2.854,2103	1.351.963,75	25,49%
Vendas para Exportação	2.449,8860	3.637.673,45	68,58%
Vendas para Outros Estados	796,2767	314.233,91	5,92%

Total	6.100,3730	5.303.871,11	

Medicilândia

Destino	Volume	Valor R$	%
Vendas Internas	41,0040	59.342,16	38,29%
Vendas para Exportação	70,3210	95.607,91	61,70%
Vendas para Outros Estados	0,0000	0,00	0,00%
Total	111,3250	154.950,07	

Moju

Destino	Volume	Valor R$	%
Vendas Internas	6.985,0023	1.679.850,11	34,57%
Vendas para Exportação	1.143,6610	1.372.516,66	28,25%
Vendas para Outros Estados	6.136,4491	1.805.900,72	37,17%
Total	14.265,1124	4.858.267,50	

Muaná

Destino	Volume	Valor R$	%
Vendas Internas	0,0000	0,00	0,00%
Vendas para Exportação	0,0000	0,00	0,00%
Vendas para Outros Estados	22.104,5000	338.544,61	100,00%
Total	22.104,5000	338.544,61	

Nova Esperança do Piriá

Destino	Volume	Valor R$	%
Vendas Internas	491,8355	16.184,13	12,27%
Vendas para Exportação	0,0000	0,00	0,00%
Vendas para Outros Estados	351,7116	115.632,18	87,72%
Total	843,5471	131.816,31	

Nova Ipixuna

Destino	Volume	Valor R$	%
Vendas Internas	0,0000	0,00	0,00%
Vendas para Exportação	0,0000	0,00	0,00%
Vendas para Outros Estados	639,9402	122.744,11	100,00%
Total	639,9402	122.744,11	

Novo Progresso

Destino	Volume	Valor R$	%
Vendas Internas	6.118,6622	5.166.385,08	57,59%
Vendas para Exportação	1.320,5553	1.570.671,61	17,50%
Vendas para Outros Estados	4.617,5481	2.233.381,04	24,89%
Total	12.056,7656	8.970.437,74	

Novo Repartimento

Destino	Volume	Valor R$	%
Vendas Internas	8.360,7655	3.851.604,08	73,76%
Vendas para Exportação	165,0810	146.612,72	2,80%
Vendas para Outros Estados	4.103,9737	1.223.040,62	23,42%
Total	12.629,8202	5.221.257,43	

Óbidos

Destino	Volume	Valor R$	%
Vendas Internas	323,6788	11.523,36	1,47%
Vendas para Exportação	20.000,0000	438.000,00	55,99%
Vendas para Outros Estados	25.140,0000	332.666,00	42,53%
Total	45.463,6788	782.189,36	

Oriximiná

Destino	Volume	Valor R$	%
Vendas Internas	133,4340	40.447,90	12,50%
Vendas para Exportação	0,0000	0,00	0,00%
Vendas para Outros Estados	19.700,0000	282.948,00	87,49%
Total	19.833,4340	323.395,90	

Ourilândia do Norte

Destino	Volume	Valor R$	%
Vendas Internas	0,0000	0,00	0,00%
Vendas para Exportação	36,9000	14.350,00	43,08%
Vendas para Outros Estados	82,6870	18.958,63	56,91%
Total	119,5870	33.308,63	

Pacajá

Destino	Volume	Valor R$	%
Vendas Internas	11.375,1883	340.236,01	21,58%
Vendas para Exportação	746,2540	433.294,99	27,49%
Vendas para Outros Estados	7.345,9030	802.644,59	50,92%

Total	19.467,3453	1.576.175,60	

Paragominas

Destino	Volume	Valor R$	%
Vendas Internas	58.582,0204	6.094.888,59	29,13%
Vendas para Exportação	4.418,3450	6.789.701,65	32,45%
Vendas para Outros Estados	31.303,0148	8.037.973,03	38,41%
Total	94.303,3802	20.922.563,28	

Placas

Destino	Volume	Valor R$	%
Vendas Internas	1.682,8063	1.652.555,77	94,90%
Vendas para Exportação	0,0000	0,00	0,00%
Vendas para Outros Estados	85,6600	88.698,71	5,09%
Total	1.768,4663	1.741.254,48	

Portel

Destino	Volume	Valor R$	%
Vendas Internas	25.462,4723	4.255.403,44	54,91%
Vendas para Exportação	2.338,1080	3.482.011,87	44,93%
Vendas para Outros Estados	46,1390	11.858,36	0,15%
Total	27.846,7193	7.749.273,68	

Porto de Moz

Destino	Volume	Valor R$	%
Vendas Internas	2.599,6582	262.985,03	19,27%
Vendas para Exportação	794,4820	932.458,50	68,33%
Vendas para Outros Estados	824,9720	169.149,79	12,39%
Total	4.219,1122	1.364.593,33	

Prainha

Destino	Volume	Valor R$	%
Vendas Internas	2.379,5852	377.381,87	14,17%
Vendas para Exportação	2.225,2420	2.285.857,63	85,82%
Vendas para Outros Estados	0,0000	0,00	0,00%
Total	4.604,8272	2.663.239,50	

Redenção

Destino	Volume	Valor R$	%
Vendas Internas	12,6870	1.903,05	4,93%
Vendas para Exportação	0,0000	0,00	0,00%
Vendas para Outros Estados	101,1503	36.658,40	95,06%
Total	113,8373	38.561,45	

Rondon do Pará

Destino	Volume	Valor R$	%
Vendas Internas	44.147,8288	5.408.902,39	68,61%
Vendas para Exportação	468,6271	350.960,64	4,45%
Vendas para Outros Estados	9.205,3295	2.122.594,83	26,92%
Total	53.821,7854	7.882.457,88	

Rurópolis

Destino	Volume	Valor R$	%
Vendas Internas	237,1345	86.404,51	38,05%
Vendas para Exportação	159,7190	135.419,15	59,63%
Vendas para Outros Estados	11,1800	5.254,60	2,31%
Total	408,0335	227.078,26	

Santa Bárbara do Pará

Destino	Volume	Valor R$	%
Vendas Internas	3.204,3240	868.789,85	23,67%
Vendas para Exportação	1.208,7060	2.078.748,77	56,65%
Vendas para Outros Estados	2.479,8700	721.919,92	19,67%
Total	6.892,9000	3.669.458,55	

Santa Luzia do Pará

Destino	Volume	Valor R$	%
Vendas Internas	334,6374	12.586,19	3,34%
Vendas para Exportação	0,0000	0,00	0,00%
Vendas para Outros Estados	1.376,0783	363.913,14	96,65%
Total	1.710,7157	376.499,33	

Santa Maria do Pará

Destino	Volume	Valor R$	%
Vendas Internas	0,0000	0,00	0,00%
Vendas para Exportação	0,0000	0,00	0,00%
Vendas para Outros Estados	180,0000	1.447,50	100,00%

Total	180,0000	1.447,50	

Santana do Araguaia

Destino	Volume	Valor R$	%
Vendas Internas	403,0000	48.980,00	17,25%
Vendas para Exportação	15,2290	31.956,48	11,25%
Vendas para Outros Estados	432,9440	202.998,49	71,49%
Total	851,1730	283.934,97	

Santarém

Destino	Volume	Valor R$	%
Vendas Internas	7.255,7580	2.099.557,01	14,34%
Vendas para Exportação	7.511,8389	12.191.911,59	83,30%
Vendas para Outros Estados	1.152,5540	343.536,75	2,34%
Total	15.920,1509	14.635.005,36	

São Caetano de Odivelas

Destino	Volume	Valor R$	%
Vendas Internas	830,0000	134.300,00	100,00%
Vendas para Exportação	0,0000	0,00	0,00%
Vendas para Outros Estados	0,0000	0,00	0,00%
Total	830,0000	134.300,00	

São Domingos do Araguaia

Destino	Volume	Valor R$	%
Vendas Internas	240,0000	28.800,00	100,00%
Vendas para Exportação	0,0000	0,00	0,00%
Vendas para Outros Estados	0,0000	0,00	0,00%
Total	240,0000	28.800,00	

São Félix do Xingu

Destino	Volume	Valor R$	%
Vendas Internas	434,6355	555.279,94	68,59%
Vendas para Exportação	0,0000	0,00	0,00%
Vendas para Outros Estados	650,9130	254.178,37	31,40%
Total	1.085,5485	809.458,32	

São Miguel do Guamá

Destino	Volume	Valor R$	%
Vendas Internas	1.052,0959	113.401,04	18,90%
Vendas para Exportação	0,0000	0,00	0,00%
Vendas para Outros Estados	1.330,7549	486.415,05	81,09%
Total	2.382,8508	599.816,09	

São Sebastião da Boa Vista

Destino	Volume	Valor R$	%
Vendas Internas	42.812,7300	190.633,64	75,04%
Vendas para Exportação	0,0000	0,00	0,00%
Vendas para Outros Estados	4.799,5000	63.391,80	24,95%
Total	47.612,2300	254.025,44	

Senador José Porfírio

Destino	Volume	Valor R$	%
Vendas Internas	17,3240	5.283,82	3,59%
Vendas para Exportação	13,8050	15.969,97	10,87%
Vendas para Outros Estados	407,7270	125.535,23	85,52%
Total	438,8560	146.789,02	

Tailândia

Destino	Volume	Valor R$	%
Vendas Internas	19.572,6859	2.400.753,17	37,66%
Vendas para Exportação	626,6510	502.577,09	7,88%
Vendas para Outros Estados	13.675,8127	3.471.431,64	54,45%
Total	33.875,1496	6.374.761,91	

Tomé-Açu

Destino	Volume	Valor R$	%
Vendas Internas	8.763,9236	1.190.778,88	24,88%
Vendas para Exportação	255,4090	149.031,44	3,11%
Vendas para Outros Estados	13.568,3482	3.444.361,07	71,99%
Total	22.587,6808	4.784.171,39	

Trairão

Destino	Volume	Valor R$	%
Vendas Internas	3.451,6970	2.510.173,85	87,25%
Vendas para Exportação	179,7679	271.460,71	9,43%
Vendas para Outros Estados	163,1083	95.296,01	3,31%

Total	3.794,5732	2.876.930,58	

Tucumã

Destino	Volume	Valor R$	%
Vendas Internas	0,0000	0,00	0,00%
Vendas para Exportação	0,0000	0,00	0,00%
Vendas para Outros Estados	419,7492	108.340,69	100,00%
Total	419,7492	108.340,69	

Tucuruí

Destino	Volume	Valor R$	%
Vendas Internas	34.525,5124	3.252.876,79	54,10%
Vendas para Exportação	142,2410	173.566,62	2,88%
Vendas para Outros Estados	10.673,2374	2.586.084,82	43,01%
Total	45.340,9908	6.012.528,24	

Ulianópolis

Destino	Volume	Valor R$	%
Vendas Internas	15.886,0064	1.969.735,95	26,61%
Vendas para Exportação	0,0000	0,00	0,00%
Vendas para Outros Estados	24.547,2266	5.431.225,29	73,38%
Total	40.433,2330	7.400.961,24	

Uruará

Destino	Volume	Valor R$	%
Vendas Internas	5.449,8340	4.648.413,76	55,67%
Vendas para Exportação	2.559,0750	2.179.987,78	26,10%
Vendas para Outros Estados	16.492,4728	1.521.470,92	18,22%
Total	24.501,3818	8.349.872,47	

Viseu

Destino	Volume	Valor R$	%
Vendas Internas	658,6976	197.907,34	71,60%
Vendas para Exportação	0,0000	0,00	0,00%
Vendas para Outros Estados	261,7730	78.496,67	28,39%
Total	920,4706	276.404,02	

Xinguara

Destino	Volume	Valor R$	%
Vendas Internas	0,0000	0,00	0,00%
Vendas para Exportação	0,0000	0,00	0,00%
Vendas para Outros Estados	11,6360	5.033,80	100,00%
Total	11,6360	5.033,80	

Total Acumulado do Mês de Fevereiro

Destino	Volume	Valor R$	%
Vendas Internas	776.023,1196	105.368.492,52	38,12%
Vendas para Exportação	123.730,5920	107.469.658,94	38,88%
Vendas para Outros Estados	439.396,5679	63.526.471,73	22,98%
Total	1.339.150,2795	276.364.623,19	

Março

Abaetetuba

Destino	Volume	Valor R$	%
Vendas Internas	24,0000	100,00	0,04%
Vendas para Exportação	77,7301	233.926,34	97,47%
Vendas para Outros Estados	19,8940	5.968,20	2,48%
Total	121,6241	239.994,54	

Abel Figueiredo

Destino	Volume	Valor R$	%
Vendas Internas	1.140,6279	178.298,07	34,70%
Vendas para Exportação	0,0000	0,00	0,00%
Vendas para Outros Estados	1.359,4664	335.428,24	65,29%
Total	2.500,0943	513.726,32	

Acará

Destino	Volume	Valor R$	%
Vendas Internas	2.081,8462	61.178,00	10,62%
Vendas para Exportação	311,2910	340.949,61	59,22%
Vendas para Outros Estados	223,8120	173.598,75	30,15%
Total	2.616,9492	575.726,37	

Afuá

Destino	Volume	Valor R$	%
Vendas Internas	62.677,0500	324.576,80	85,99%

Vendas para Exportação	0,0000	0,00	0,00%
Vendas para Outros Estados	9.300,0000	52.863,00	14,00%
Total	71.977,0500	377.439,80	

Alenquer

Destino	Volume	Valor R$	%
Vendas Internas	298,8976	18.266,58	100,00%
Vendas para Exportação	0,0000	0,00	0,00%
Vendas para Outros Estados	0,0000	0,00	0,00%
Total	298,8976	18.266,58	

Almeirim

Destino	Volume	Valor R$	%
Vendas Internas	6,7890	1.568,25	0,06%
Vendas para Exportação	1.747,6808	2.365.748,48	95,02%
Vendas para Outros Estados	581,5322	122.183,61	4,90%
Total	2.336,0020	2.489.500,35	

Altamira

Destino	Volume	Valor R$	%
Vendas Internas	3.938,7631	1.530.402,98	27,01%
Vendas para Exportação	1.073,1558	2.251.372,29	39,74%
Vendas para Outros Estados	4.739,8759	1.883.152,82	33,24%
Total	9.751,7948	5.664.928,10	

Anajás

Destino	Volume	Valor R$	%
Vendas Internas	27.188,9000	154.140,20	79,37%
Vendas para Exportação	0,0000	0,00	0,00%
Vendas para Outros Estados	5.649,0000	40.060,00	20,62%
Total	32.837,9000	194.200,20	

Ananindeua

Destino	Volume	Valor R$	%
Vendas Internas	30.673,3619	7.170.110,53	23,00%
Vendas para Exportação	11.822,2296	20.878.946,80	66,99%
Vendas para Outros Estados	4.787,3999	3.114.117,82	9,99%
Total	47.282,9914	31.163.175,17	

Anapu

Destino	Volume	Valor R$	%
Vendas Internas	4.481,3230	1.124.054,87	89,66%
Vendas para Exportação	0,0000	0,00	0,00%
Vendas para Outros Estados	474,0534	129.601,52	10,33%
Total	4.955,3764	1.253.656,40	

Aurora do Pará

Destino	Volume	Valor R$	%
Vendas Internas	56,7668	46.078,22	33,17%
Vendas para Exportação	0,0000	0,00	0,00%
Vendas para Outros Estados	383,3987	92.828,08	66,82%
Total	440,1655	138.906,30	

Aveiro

Destino	Volume	Valor R$	%
Vendas Internas	3.386,4250	726.805,86	100,00%
Vendas para Exportação	0,0000	0,00	0,00%
Vendas para Outros Estados	0,0000	0,00	0,00%
Total	3.386,4250	726.805,86	

Baião

Destino	Volume	Valor R$	%
Vendas Internas	18.066,2407	2.265.283,53	87,53%
Vendas para Exportação	0,0000	0,00	0,00%
Vendas para Outros Estados	1.172,5030	322.429,08	12,46%
Total	19.238,7437	2.587.712,61	

Barcarena

Destino	Volume	Valor R$	%
Vendas Internas	70,0070	63.496,34	100,00%
Vendas para Exportação	0,0000	0,00	0,00%
Vendas para Outros Estados	0,0000	0,00	0,00%
Total	70,0070	63.496,34	

Belém

Destino	Volume	Valor R$	%
Vendas Internas	142.557,1082	18.135.990,95	33,32%

Vendas para Exportação	213.406,0259	29.040.270,00	53,35%
Vendas para Outros Estados	71.428,7249	7.250.713,23	13,32%
Total	427.391,8590	54.426.974,20	

Belterra

Destino	Volume	Valor R$	%
Vendas Internas	687,8742	196.568,95	48,35%
Vendas para Exportação	147,9460	209.967,89	51,64%
Vendas para Outros Estados	0,0000	0,00	0,00%
Total	835,8202	406.536,84	

Benevides

Destino	Volume	Valor R$	%
Vendas Internas	6.450,2387	1.568.159,19	46,98%
Vendas para Exportação	524,2144	818.561,23	24,52%
Vendas para Outros Estados	3.291,2777	950.989,40	28,49%
Total	10.265,7308	3.337.709,84	

Bom Jesus do Tocantins

Destino	Volume	Valor R$	%
Vendas Internas	9.064,0400	1.132.278,50	91,04%
Vendas para Exportação	0,0000	0,00	0,00%
Vendas para Outros Estados	383,2000	111.327,80	8,95%
Total	9.447,2400	1.243.606,30	

Brasil Novo

Destino	Volume	Valor R$	%
Vendas Internas	125,5875	72.924,29	100,00%
Vendas para Exportação	0,0000	0,00	0,00%
Vendas para Outros Estados	0,0000	0,00	0,00%
Total	125,5875	72.924,29	

Breu Branco

Destino	Volume	Valor R$	%
Vendas Internas	16.309,0028	1.738.326,52	64,30%
Vendas para Exportação	95,4690	125.809,54	4,65%
Vendas para Outros Estados	2.724,7366	839.021,87	31,03%
Total	19.129,2084	2.703.157,94	

Breves

Destino	Volume	Valor R$	%
Vendas Internas	22.636,7960	3.897.586,07	28,85%
Vendas para Exportação	8.122,7130	9.474.491,63	70,15%
Vendas para Outros Estados	3.964,0562	133.088,10	0,98%
Total	34.723,5652	13.505.165,81	

Bujaru

Destino	Volume	Valor R$	%
Vendas Internas	202,2862	111.994,13	29,72%
Vendas para Exportação	0,0000	0,00	0,00%
Vendas para Outros Estados	1.009,4510	264.728,75	70,27%
Total	1.211,7372	376.722,89	

Cachoeira do Piriá

Destino	Volume	Valor R$	%
Vendas Internas	0,0000	0,00	0,00%
Vendas para Exportação	0,0000	0,00	0,00%
Vendas para Outros Estados	680,5671	165.487,72	100,00%
Total	680,5671	165.487,72	

Capanema

Destino	Volume	Valor R$	%
Vendas Internas	209,9220	77.782,14	95,58%
Vendas para Exportação	0,0000	0,00	0,00%
Vendas para Outros Estados	13,0000	3.590,00	4,41%
Total	222,9220	81.372,14	

Castanhal

Destino	Volume	Valor R$	%
Vendas Internas	9,5000	9.499,00	100,00%
Vendas para Exportação	0,0000	0,00	0,00%
Vendas para Outros Estados	0,0000	0,00	0,00%
Total	9,5000	9.499,00	

Chaves

Destino	Volume	Valor R$	%
Vendas Internas	20.425,0000	167.365,74	36,21%

Vendas para Exportação	15.580,0000	188.952,60	40,89%
Vendas para Outros Estados	7.823,0000	105.779,58	22,89%
Total	43.828,0000	462.097,92	

Concórdia do Pará

Destino	Volume	Valor R$	%
Vendas Internas	772,7400	148.578,80	54,09%
Vendas para Exportação	0,0000	0,00	0,00%
Vendas para Outros Estados	621,2952	126.086,50	45,90%
Total	1.394,0352	274.665,30	

Curralinho

Destino	Volume	Valor R$	%
Vendas Internas	0,0000	0,00	0,00%
Vendas para Exportação	0,0000	0,00	0,00%
Vendas para Outros Estados	13.516,2000	115.113,51	100,00%
Total	13.516,2000	115.113,51	

Dom Eliseu

Destino	Volume	Valor R$	%
Vendas Internas	22.212,6243	2.390.240,42	64,62%
Vendas para Exportação	67,6450	53.013,38	1,43%
Vendas para Outros Estados	3.927,4965	1.255.184,32	33,93%
Total	26.207,7658	3.698.438,13	

Goianésia do Pará

Destino	Volume	Valor R$	%
Vendas Internas	19.601,4579	1.799.106,54	45,91%
Vendas para Exportação	0,0000	0,00	0,00%
Vendas para Outros Estados	8.325,8350	2.118.886,33	54,08%
Total	27.927,2929	3.917.992,88	

Igarapé-Miri

Destino	Volume	Valor R$	%
Vendas Internas	30.860,3874	129.299,48	16,51%
Vendas para Exportação	0,0000	0,00	0,00%
Vendas para Outros Estados	8.415,3960	653.570,26	83,48%
Total	39.275,7834	782.869,75	

Inhangapi

Destino	Volume	Valor R$	%
Vendas Internas	860,7772	271.508,44	88,73%
Vendas para Exportação	0,0000	0,00	0,00%
Vendas para Outros Estados	87,8000	34.451,20	11,26%
Total	948,5772	305.959,64	

Ipixuna do Pará

Destino	Volume	Valor R$	%
Vendas Internas	49.002,0449	4.585.013,47	75,74%
Vendas para Exportação	42,7680	57.796,67	0,95%
Vendas para Outros Estados	9.036,8780	1.410.639,10	23,30%
Total	58.081,6909	6.053.449,24	

Irituia

Destino	Volume	Valor R$	%
Vendas Internas	82,6292	18.766,96	55,12%
Vendas para Exportação	0,0000	0,00	0,00%
Vendas para Outros Estados	55,7910	15.279,56	44,87%
Total	138,4202	34.046,52	

Itaituba

Destino	Volume	Valor R$	%
Vendas Internas	4.594,2608	2.814.223,09	28,75%
Vendas para Exportação	4.372,5410	5.435.688,42	55,54%
Vendas para Outros Estados	38.791,5670	1.535.767,31	15,69%
Total	47.758,3688	9.785.678,83	

Itupiranga

Destino	Volume	Valor R$	%
Vendas Internas	25.405,4201	853.950,57	53,29%
Vendas para Exportação	307,6200	314.597,61	19,63%
Vendas para Outros Estados	7.411,2585	433.853,67	27,07%
Total	33.124,2986	1.602.401,86	

Jacundá

Destino	Volume	Valor R$	%
Vendas Internas	8.335,6083	832.565,84	22,62%

Vendas para Exportação	0,0000	0,00	0,00%
Vendas para Outros Estados	10.960,3022	2.847.496,32	77,37%
Total	19.295,9105	3.680.062,16	

Mãe do Rio

Destino	Volume	Valor R$	%
Vendas Internas	67,0000	53.600,00	100,00%
Vendas para Exportação	0,0000	0,00	0,00%
Vendas para Outros Estados	0,0000	0,00	0,00%
Total	67,0000	53.600,00	

Marabá

Destino	Volume	Valor R$	%
Vendas Internas	1.220,6870	274.412,21	20,38%
Vendas para Exportação	539,3440	941.553,00	69,93%
Vendas para Outros Estados	311,0740	130.401,24	9,68%
Total	2.071,1050	1.346.366,45	

Marituba

Destino	Volume	Valor R$	%
Vendas Internas	2.471,9967	1.465.369,47	17,13%
Vendas para Exportação	3.875,6140	6.695.353,38	78,30%
Vendas para Outros Estados	1.172,1473	389.474,80	4,55%
Total	7.519,7580	8.550.197,66	

Medicilândia

Destino	Volume	Valor R$	%
Vendas Internas	421,4157	602.874,53	67,44%
Vendas para Exportação	74,4330	247.761,08	27,71%
Vendas para Outros Estados	65,1100	43.196,40	4,83%
Total	560,9587	893.832,02	

Moju

Destino	Volume	Valor R$	%
Vendas Internas	12.315,7734	2.543.722,21	50,76%
Vendas para Exportação	571,8690	724.135,39	14,45%
Vendas para Outros Estados	5.690,8411	1.743.126,63	34,78%
Total	18.578,4835	5.010.984,24	

Muaná

Destino	Volume	Valor R$	%
Vendas Internas	0,0000	0,00	0,00%
Vendas para Exportação	0,0000	0,00	0,00%
Vendas para Outros Estados	11.150,0000	205.119,66	100,00%
Total	11.150,0000	205.119,66	

Nova Esperança do Piriá

Destino	Volume	Valor R$	%
Vendas Internas	575,2352	134.593,38	60,00%
Vendas para Exportação	0,0000	0,00	0,00%
Vendas para Outros Estados	265,3800	89.700,32	39,99%
Total	840,6152	224.293,70	

Nova Ipixuna

Destino	Volume	Valor R$	%
Vendas Internas	754,2885	58.742,64	33,35%
Vendas para Exportação	0,0000	0,00	0,00%
Vendas para Outros Estados	556,6391	117.359,70	66,64%
Total	1.310,9276	176.102,35	

Novo Progresso

Destino	Volume	Valor R$	%
Vendas Internas	5.170,0869	3.869.363,50	57,21%
Vendas para Exportação	1.374,8884	1.339.950,72	19,81%
Vendas para Outros Estados	3.520,4079	1.553.705,82	22,97%
Total	10.065,3832	6.763.020,06	

Novo Repartimento

Destino	Volume	Valor R$	%
Vendas Internas	6.262,3619	3.059.781,19	74,93%
Vendas para Exportação	152,1600	129.829,52	3,17%
Vendas para Outros Estados	3.114,3805	893.726,25	21,88%
Total	9.528,9024	4.083.336,96	

Óbidos

Destino	Volume	Valor R$	%
Vendas Internas	27,9570	9.194,05	7,73%

Vendas para Exportação	0,0000	0,00	0,00%
Vendas para Outros Estados	8.500,0000	109.630,00	92,26%
Total	8.527,9570	118.824,05	

Oriximiná

Destino	Volume	Valor R$	%
Vendas Internas	77,5175	13.905,67	6,05%
Vendas para Exportação	16.000,0000	127.736,00	55,61%
Vendas para Outros Estados	5.800,0000	88.030,00	38,32%
Total	21.877,5175	229.671,67	

Ourilândia do Norte

Destino	Volume	Valor R$	%
Vendas Internas	58,9610	34.417,10	86,10%
Vendas para Exportação	0,0000	0,00	0,00%
Vendas para Outros Estados	24,5000	5.554,50	13,89%
Total	83,4610	39.971,60	

Pacajá

Destino	Volume	Valor R$	%
Vendas Internas	10.671,3107	167.115,12	10,25%
Vendas para Exportação	1.234,4330	850.431,13	52,18%
Vendas para Outros Estados	1.670,0014	612.156,46	37,56%
Total	13.575,7451	1.629.702,72	

Paragominas

Destino	Volume	Valor R$	%
Vendas Internas	62.687,2818	5.058.507,74	26,29%
Vendas para Exportação	3.026,7790	6.503.109,72	33,80%
Vendas para Outros Estados	28.204,9355	7.674.119,86	39,89%
Total	93.918,9963	19.235.737,33	

Placas

Destino	Volume	Valor R$	%
Vendas Internas	613,9897	691.258,89	96,10%
Vendas para Exportação	0,0000	0,00	0,00%
Vendas para Outros Estados	61,3060	28.014,15	3,89%
Total	675,2957	719.273,04	

Portel

Destino	Volume	Valor R$	%
Vendas Internas	33.291,8799	4.983.391,96	72,28%
Vendas para Exportação	1.317,6150	1.903.289,34	27,60%
Vendas para Outros Estados	25,9155	7.340,72	0,10%
Total	34.635,4104	6.894.022,04	

Porto de Moz

Destino	Volume	Valor R$	%
Vendas Internas	1.281,8939	433.808,13	30,90%
Vendas para Exportação	726,5720	802.424,12	57,16%
Vendas para Outros Estados	678,1423	167.368,83	11,92%
Total	2.686,6082	1.403.601,08	

Prainha

Destino	Volume	Valor R$	%
Vendas Internas	527,0147	96.697,47	7,50%
Vendas para Exportação	1.364,7300	1.191.941,22	92,49%
Vendas para Outros Estados	0,0000	0,00	0,00%
Total	1.891,7447	1.288.638,69	

Redenção

Destino	Volume	Valor R$	%
Vendas Internas	279,1740	239.200,82	89,91%
Vendas para Exportação	0,0000	0,00	0,00%
Vendas para Outros Estados	110,5300	26.825,40	10,08%
Total	389,7040	266.026,22	

Rondon do Pará

Destino	Volume	Valor R$	%
Vendas Internas	52.005,1252	6.285.832,63	71,11%
Vendas para Exportação	472,3374	353.356,24	3,99%
Vendas para Outros Estados	8.874,6807	2.200.187,63	24,89%
Total	61.352,1433	8.839.376,51	

Rurópolis

Destino	Volume	Valor R$	%
Vendas Internas	1.005,1963	593.521,24	46,13%

Vendas para Exportação	709,5070	656.079,13	50,99%
Vendas para Outros Estados	57,3190	36.903,98	2,86%
Total	1.772,0223	1.286.504,35	

Santa Bárbara do Pará

Destino	Volume	Valor R$	%
Vendas Internas	2.948,4547	805.784,58	22,78%
Vendas para Exportação	1.721,5260	1.929.598,68	54,57%
Vendas para Outros Estados	2.620,5365	800.586,57	22,64%
Total	7.290,5172	3.535.969,85	

Santa Luzia do Pará

Destino	Volume	Valor R$	%
Vendas Internas	97,2700	10.276,14	3,38%
Vendas para Exportação	0,0000	0,00	0,00%
Vendas para Outros Estados	1.108,6423	293.343,91	96,61%
Total	1.205,9123	303.620,05	

Santa Maria do Pará

Destino	Volume	Valor R$	%
Vendas Internas	0,0000	0,00	0,00%
Vendas para Exportação	0,0000	0,00	0,00%
Vendas para Outros Estados	180,0000	1.447,50	100,00%
Total	180,0000	1.447,50	

Santana do Araguaia

Destino	Volume	Valor R$	%
Vendas Internas	92,9000	49.360,00	35,70%
Vendas para Exportação	0,0000	0,00	0,00%
Vendas para Outros Estados	246,5850	88.870,04	64,29%
Total	339,4850	138.230,04	

Santarém

Destino	Volume	Valor R$	%
Vendas Internas	5.999,9186	1.643.972,70	13,72%
Vendas para Exportação	6.087,8406	9.886.966,61	82,52%
Vendas para Outros Estados	1.891,0446	450.211,39	3,75%
Total	13.978,8038	11.981.150,72	

São Caetano de Odivelas

Destino	Volume	Valor R$	%
Vendas Internas	870,0000	114.900,00	100,00%
Vendas para Exportação	0,0000	0,00	0,00%
Vendas para Outros Estados	0,0000	0,00	0,00%
Total	870,0000	114.900,00	

São Félix do Xingu

Destino	Volume	Valor R$	%
Vendas Internas	482,8456	257.850,82	53,98%
Vendas para Exportação	0,0000	0,00	0,00%
Vendas para Outros Estados	721,1152	219.789,54	46,01%
Total	1.203,9608	477.640,37	

São Miguel do Guamá

Destino	Volume	Valor R$	%
Vendas Internas	2.233,0070	175.791,61	24,26%
Vendas para Exportação	0,0000	0,00	0,00%
Vendas para Outros Estados	1.644,4494	548.608,91	75,73%
Total	3.877,4564	724.400,53	

São Sebastião da Boa Vista

Destino	Volume	Valor R$	%
Vendas Internas	26.339,5200	125.114,56	47,28%
Vendas para Exportação	0,0000	0,00	0,00%
Vendas para Outros Estados	13.186,7000	139.456,84	52,71%
Total	39.526,2200	264.571,40	

Senador José Porfírio

Destino	Volume	Valor R$	%
Vendas Internas	1.235,9950	187.179,45	64,66%
Vendas para Exportação	0,0000	0,00	0,00%
Vendas para Outros Estados	349,0398	102.283,15	35,33%
Total	1.585,0348	289.462,60	

Tailândia

Destino	Volume	Valor R$	%
Vendas Internas	7.174,4929	1.274.016,07	29,11%

Vendas para Exportação	674,2700	702.539,49	16,05%
Vendas para Outros Estados	8.473,5153	2.398.769,37	54,82%
Total	16.322,2782	4.375.324,94	

Tomé-Açu

Destino	Volume	Valor R$	%
Vendas Internas	10.166,2437	887.295,69	20,31%
Vendas para Exportação	174,3246	76.418,74	1,74%
Vendas para Outros Estados	14.024,4902	3.403.747,01	77,93%
Total	24.365,0585	4.367.461,45	

Trairão

Destino	Volume	Valor R$	%
Vendas Internas	3.564,6609	2.217.246,49	81,51%
Vendas para Exportação	248,9532	449.954,56	16,54%
Vendas para Outros Estados	174,0862	52.998,81	1,94%
Total	3.987,7003	2.720.199,87	

Tucumã

Destino	Volume	Valor R$	%
Vendas Internas	0,0000	0,00	0,00%
Vendas para Exportação	0,0000	0,00	0,00%
Vendas para Outros Estados	279,4524	71.195,85	100,00%
Total	279,4524	71.195,85	

Tucuruí

Destino	Volume	Valor R$	%
Vendas Internas	58.038,9326	4.343.362,47	59,78%
Vendas para Exportação	0,0000	0,00	0,00%
Vendas para Outros Estados	11.926,1723	2.922.040,51	40,21%
Total	69.965,1049	7.265.402,99	

Ulianópolis

Destino	Volume	Valor R$	%
Vendas Internas	9.701,3082	1.442.683,72	27,94%
Vendas para Exportação	0,0000	0,00	0,00%
Vendas para Outros Estados	13.289,3195	3.719.147,91	72,05%
Total	22.990,6277	5.161.831,64	

Uruará

Destino	Volume	Valor R$	%
Vendas Internas	5.738,7623	4.617.111,18	45,59%
Vendas para Exportação	4.748,3536	3.906.974,31	38,58%
Vendas para Outros Estados	31.998,6873	1.601.596,93	15,81%
Total	42.485,8032	10.125.682,43	

Viseu

Destino	Volume	Valor R$	%
Vendas Internas	897,3585	334.970,52	81,71%
Vendas para Exportação	0,0000	0,00	0,00%
Vendas para Outros Estados	305,4800	74.972,70	18,28%
Total	1.202,8385	409.943,23	

Xinguara

Destino	Volume	Valor R$	%
Vendas Internas	0,0000	0,00	0,00%
Vendas para Exportação	0,0000	0,00	0,00%
Vendas para Outros Estados	9,2600	5.842,50	100,00%
Total	9,2600	5.842,50	

Total Acumulado do Mês de Março

Destino	Volume	Valor R$	%
Vendas Internas	861.864,1209	103.772.315,60	37,78%
Vendas para Exportação	302.794,5794	111.209.495,03	40,49%
Vendas para Outros Estados	403.440,6547	59.660.137,67	21,72%
Total	1.568.099,3550	274.641.948,30	

Abril

Abaetetuba

Destino	Volume	Valor R$	%
Vendas Internas	5,0000	1.500,00	0,69%
Vendas para Exportação	3,9214	100.828,98	46,70%
Vendas para Outros Estados	7.188,3060	113.560,26	52,60%
Total	7.197,2274	215.889,24	

Abel Figueiredo

Destino	Volume	Valor R$	%
Vendas Internas	612,0256	128.120,18	34,57%
Vendas para Exportação	0,0000	0,00	0,00%
Vendas para Outros Estados	889,1145	242.432,43	65,42%
Total	1.501,1401	370.552,61	

Acará

Destino	Volume	Valor R$	%
Vendas Internas	73,3470	27.871,86	11,70%
Vendas para Exportação	31,5490	26.858,61	11,28%
Vendas para Outros Estados	236,3260	183.374,98	77,01%
Total	341,2220	238.105,45	

Afuá

Destino	Volume	Valor R$	%
Vendas Internas	78.544,0680	657.254,38	95,11%
Vendas para Exportação	0,0000	0,00	0,00%
Vendas para Outros Estados	6.660,0000	33.725,40	4,88%
Total	85.204,0680	690.979,78	

Alenquer

Destino	Volume	Valor R$	%
Vendas Internas	581,4751	13.193,67	100,00%
Vendas para Exportação	0,0000	0,00	0,00%
Vendas para Outros Estados	0,0000	0,00	0,00%
Total	581,4751	13.193,67	

Almeirim

Destino	Volume	Valor R$	%
Vendas Internas	697,8918	121.835,87	5,14%
Vendas para Exportação	2.624,3264	2.081.307,76	87,97%
Vendas para Outros Estados	530,8015	162.730,49	6,87%
Total	3.853,0197	2.365.874,13	

Altamira

Destino	Volume	Valor R$	%
Vendas Internas	2.205,3259	588.029,78	14,68%
Vendas para Exportação	788,0530	1.570.913,00	39,23%
Vendas para Outros Estados	4.179,1417	1.844.571,35	46,07%

Total	7.172,5206	4.003.514,14

Anajás

Destino	Volume	Valor R$	%
Vendas Internas	74.758,5600	468.953,28	74,77%
Vendas para Exportação	0,0000	0,00	0,00%
Vendas para Outros Estados	19.635,0000	158.200,00	25,22%
Total	94.393,5600	627.153,28	

Ananindeua

Destino	Volume	Valor R$	%
Vendas Internas	21.514,0224	6.363.669,97	22,93%
Vendas para Exportação	10.850,2810	18.723.693,14	67,46%
Vendas para Outros Estados	4.674,7372	2.664.927,82	9,60%
Total	37.039,0406	27.752.290,94	

Anapu

Destino	Volume	Valor R$	%
Vendas Internas	3.815,9412	1.177.239,53	86,34%
Vendas para Exportação	0,0000	0,00	0,00%
Vendas para Outros Estados	817,8860	186.243,79	13,65%
Total	4.633,8272	1.363.483,32	

Aurora do Pará

Destino	Volume	Valor R$	%
Vendas Internas	2.380,8096	364.490,89	83,31%
Vendas para Exportação	0,0000	0,00	0,00%
Vendas para Outros Estados	311,4360	73.011,33	16,68%
Total	2.692,2456	437.502,23	

Aveiro

Destino	Volume	Valor R$	%
Vendas Internas	2.760,2017	526.291,48	100,00%
Vendas para Exportação	0,0000	0,00	0,00%
Vendas para Outros Estados	0,0000	0,00	0,00%
Total	2.760,2017	526.291,48	

Baião

Destino	Volume	Valor R$	%
Vendas Internas	2.166,7625	81.113,16	14,92%
Vendas para Exportação	0,0000	0,00	0,00%
Vendas para Outros Estados	1.651,4957	462.311,72	85,07%
Total	3.818,2582	543.424,88	

Belém

Destino	Volume	Valor R$	%
Vendas Internas	114.650,1429	16.096.273,73	30,25%
Vendas para Exportação	354.126,0763	31.099.065,22	58,45%
Vendas para Outros Estados	72.425,8596	6.008.052,52	11,29%
Total	541.202,0788	53.203.391,47	

Belterra

Destino	Volume	Valor R$	%
Vendas Internas	195,5281	71.804,66	100,00%
Vendas para Exportação	0,0000	0,00	0,00%
Vendas para Outros Estados	0,0000	0,00	0,00%
Total	195,5281	71.804,66	

Benevides

Destino	Volume	Valor R$	%
Vendas Internas	11.706,0211	1.908.599,12	55,68%
Vendas para Exportação	284,1970	435.149,48	12,69%
Vendas para Outros Estados	3.717,3505	1.083.449,62	31,61%
Total	15.707,5686	3.427.198,23	

Bom Jesus do Tocantins

Destino	Volume	Valor R$	%
Vendas Internas	7.834,0000	1.109.973,00	89,79%
Vendas para Exportação	0,0000	0,00	0,00%
Vendas para Outros Estados	418,2000	126.214,00	10,20%
Total	8.252,2000	1.236.187,00	

Brasil Novo

Destino	Volume	Valor R$	%
Vendas Internas	34,0360	119,12	0,67%
Vendas para Exportação	0,0000	0,00	0,00%
Vendas para Outros Estados	60,3000	17.473,90	99,32%

Total	94,3360	17.593,02	

Breu Branco

Destino	Volume	Valor R$	%
Vendas Internas	18.887,3440	2.148.709,29	72,96%
Vendas para Exportação	0,0000	0,00	0,00%
Vendas para Outros Estados	2.306,9772	796.093,45	27,03%
Total	21.194,3212	2.944.802,74	

Breves

Destino	Volume	Valor R$	%
Vendas Internas	26.556,6298	2.650.517,58	29,34%
Vendas para Exportação	5.177,3570	6.058.322,78	67,06%
Vendas para Outros Estados	19.783,1698	324.164,05	3,58%
Total	51.517,1566	9.033.004,42	

Bujaru

Destino	Volume	Valor R$	%
Vendas Internas	642,0537	139.706,51	21,96%
Vendas para Exportação	0,0000	0,00	0,00%
Vendas para Outros Estados	1.738,4629	496.292,68	78,03%
Total	2.380,5166	635.999,20	

Cachoeira do Piriá

Destino	Volume	Valor R$	%
Vendas Internas	114,0250	40.384,25	29,34%
Vendas para Exportação	0,0000	0,00	0,00%
Vendas para Outros Estados	470,5157	97.216,47	70,65%
Total	584,5407	137.600,72	

Capanema

Destino	Volume	Valor R$	%
Vendas Internas	114,0310	44.670,44	63,71%
Vendas para Exportação	0,0000	0,00	0,00%
Vendas para Outros Estados	80,0000	25.435,60	36,28%
Total	194,0310	70.106,04	

Castanhal

Destino	Volume	Valor R$	%
Vendas Internas	43,4690	42.038,05	100,00%
Vendas para Exportação	0,0000	0,00	0,00%
Vendas para Outros Estados	0,0000	0,00	0,00%
Total	43,4690	42.038,05	

Chaves

Destino	Volume	Valor R$	%
Vendas Internas	63.862,0000	475.508,77	61,39%
Vendas para Exportação	10.800,0000	116.532,00	15,04%
Vendas para Outros Estados	17.656,0000	182.454,74	23,55%
Total	92.318,0000	774.495,51	

Concórdia do Pará

Destino	Volume	Valor R$	%
Vendas Internas	1.988,8928	370.656,32	75,80%
Vendas para Exportação	0,0000	0,00	0,00%
Vendas para Outros Estados	618,7549	118.324,35	24,19%
Total	2.607,6477	488.980,67	

Dom Eliseu

Destino	Volume	Valor R$	%
Vendas Internas	34.215,5024	4.083.593,32	58,30%
Vendas para Exportação	310,4910	243.756,65	3,48%
Vendas para Outros Estados	7.314,0486	2.675.975,08	38,21%
Total	41.840,0420	7.003.325,06	

Goianésia do Pará

Destino	Volume	Valor R$	%
Vendas Internas	9.645,7281	1.017.476,66	36,83%
Vendas para Exportação	0,0000	0,00	0,00%
Vendas para Outros Estados	6.555,7615	1.744.949,19	63,16%
Total	16.201,4896	2.762.425,85	

Igarapé-Miri

Destino	Volume	Valor R$	%
Vendas Internas	63.586,5000	293.085,58	26,23%
Vendas para Exportação	0,0000	0,00	0,00%
Vendas para Outros Estados	14.810,4060	824.177,22	73,76%

Total	78.396,9060	1.117.262,80	

Inhangapi

Destino	Volume	Valor R$	%
Vendas Internas	284,7865	75.277,22	24,18%
Vendas para Exportação	0,0000	0,00	0,00%
Vendas para Outros Estados	295,3528	236.021,04	75,81%
Total	580,1393	311.298,27	

Ipixuna do Pará

Destino	Volume	Valor R$	%
Vendas Internas	19.820,9189	2.530.327,01	71,90%
Vendas para Exportação	79,8340	121.783,25	3,46%
Vendas para Outros Estados	4.794,1962	867.047,98	24,63%
Total	24.694,9491	3.519.158,25	

Irituia

Destino	Volume	Valor R$	%
Vendas Internas	53,0000	9.640,00	11,16%
Vendas para Exportação	0,0000	0,00	0,00%
Vendas para Outros Estados	159,5500	76.694,25	88,83%
Total	212,5500	86.334,25	

Itaituba

Destino	Volume	Valor R$	%
Vendas Internas	2.145,0762	1.531.631,23	24,57%
Vendas para Exportação	3.166,1390	3.666.977,09	58,84%
Vendas para Outros Estados	24.041,0920	1.033.357,82	16,58%
Total	29.352,3072	6.231.966,15	

Itupiranga

Destino	Volume	Valor R$	%
Vendas Internas	17.016,3825	1.036.428,45	62,19%
Vendas para Exportação	89,0040	167.343,41	10,04%
Vendas para Outros Estados	7.082,1252	462.604,78	27,76%
Total	24.187,5117	1.666.376,64	

Jacundá

Destino	Volume	Valor R$	%
Vendas Internas	8.330,5614	913.679,88	30,05%
Vendas para Exportação	0,0000	0,00	0,00%
Vendas para Outros Estados	7.983,7858	2.126.841,54	69,94%
Total	16.314,3472	3.040.521,43	

Mãe do Rio

Destino	Volume	Valor R$	%
Vendas Internas	400,0000	152.000,00	100,00%
Vendas para Exportação	0,0000	0,00	0,00%
Vendas para Outros Estados	0,0000	0,00	0,00%
Total	400,0000	152.000,00	

Marabá

Destino	Volume	Valor R$	%
Vendas Internas	10.723,7923	149.076,29	12,11%
Vendas para Exportação	587,6180	930.122,50	75,56%
Vendas para Outros Estados	344,5888	151.612,02	12,31%
Total	11.655,9991	1.230.810,81	

Marituba

Destino	Volume	Valor R$	%
Vendas Internas	3.463,2010	1.838.232,36	26,02%
Vendas para Exportação	3.059,4530	4.934.074,78	69,86%
Vendas para Outros Estados	953,7789	290.227,67	4,10%
Total	7.476,4329	7.062.534,82	

Medicilândia

Destino	Volume	Valor R$	%
Vendas Internas	201,3320	249.801,99	28,48%
Vendas para Exportação	215,2080	535.613,18	61,08%
Vendas para Outros Estados	41,5710	91.409,19	10,42%
Total	458,1110	876.824,38	

Moju

Destino	Volume	Valor R$	%
Vendas Internas	9.747,3662	2.744.886,45	56,74%
Vendas para Exportação	228,5350	234.489,54	4,84%
Vendas para Outros Estados	6.251,9459	1.857.836,26	38,40%

Total	16.227,8471	4.837.212,26

Muaná

Destino	Volume	Valor R$	%
Vendas Internas	0,0000	0,00	0,00%
Vendas para Exportação	0,0000	0,00	0,00%
Vendas para Outros Estados	19.136,0000	260.273,81	100,00%
Total	19.136,0000	260.273,81	

Nova Esperança do Piriá

Destino	Volume	Valor R$	%
Vendas Internas	1.595,4620	329.356,12	71,29%
Vendas para Exportação	0,0000	0,00	0,00%
Vendas para Outros Estados	419,5117	132.625,67	28,70%
Total	2.014,9737	461.981,79	

Nova Ipixuna

Destino	Volume	Valor R$	%
Vendas Internas	647,8490	173.302,07	61,41%
Vendas para Exportação	0,0000	0,00	0,00%
Vendas para Outros Estados	410,0495	108.859,16	38,58%
Total	1.057,8985	282.161,23	

Novo Progresso

Destino	Volume	Valor R$	%
Vendas Internas	4.222,0379	3.020.782,88	41,12%
Vendas para Exportação	1.095,0030	1.773.045,17	24,14%
Vendas para Outros Estados	5.701,8479	2.550.871,37	34,73%
Total	11.018,8888	7.344.699,43	

Novo Repartimento

Destino	Volume	Valor R$	%
Vendas Internas	4.075,5880	1.048.405,93	46,59%
Vendas para Exportação	412,2674	506.379,91	22,50%
Vendas para Outros Estados	2.652,7172	695.074,70	30,89%
Total	7.140,5726	2.249.860,55	

Óbidos

Destino	Volume	Valor R$	%
Vendas Internas	172,9848	102.494,94	100,00%
Vendas para Exportação	0,0000	0,00	0,00%
Vendas para Outros Estados	0,0000	0,00	0,00%
Total	172,9848	102.494,94	

Ourilândia do Norte

Destino	Volume	Valor R$	%
Vendas Internas	0,0000	0,00	0,00%
Vendas para Exportação	0,0000	0,00	0,00%
Vendas para Outros Estados	34,3200	8.049,31	100,00%
Total	34,3200	8.049,31	

Pacajá

Destino	Volume	Valor R$	%
Vendas Internas	1.150,3318	175.700,07	17,94%
Vendas para Exportação	437,0920	223.068,18	22,78%
Vendas para Outros Estados	1.541,4805	580.264,05	59,26%
Total	3.128,9043	979.032,31	

Paragominas

Destino	Volume	Valor R$	%
Vendas Internas	62.127,7890	7.140.339,04	35,66%
Vendas para Exportação	4.092,3224	6.010.890,80	30,01%
Vendas para Outros Estados	21.024,9208	6.871.912,15	34,31%
Total	87.245,0322	20.023.142,00	

Placas

Destino	Volume	Valor R$	%
Vendas Internas	645,1371	341.534,39	91,86%
Vendas para Exportação	0,0000	0,00	0,00%
Vendas para Outros Estados	71,2949	30.244,30	8,13%
Total	716,4320	371.778,70	

Portel

Destino	Volume	Valor R$	%
Vendas Internas	48.457,2894	7.730.266,53	77,85%
Vendas para Exportação	1.319,0230	2.198.700,74	22,14%
Vendas para Outros Estados	0,0000	0,00	0,00%

Total	49.776,3124	9.928.967,28

Porto de Moz

Destino	Volume	Valor R$	%
Vendas Internas	2.297,9229	468.767,05	29,12%
Vendas para Exportação	1.139,5880	923.172,33	57,35%
Vendas para Outros Estados	935,9800	217.675,15	13,52%
Total	4.373,4909	1.609.614,54	

Prainha

Destino	Volume	Valor R$	%
Vendas Internas	2.143,1247	235.546,20	21,36%
Vendas para Exportação	692,7640	866.980,43	78,63%
Vendas para Outros Estados	0,0000	0,00	0,00%
Total	2.835,8887	1.102.526,63	

Redenção

Destino	Volume	Valor R$	%
Vendas Internas	357,8500	470.436,28	94,70%
Vendas para Exportação	0,0000	0,00	0,00%
Vendas para Outros Estados	123,0700	26.315,45	5,29%
Total	480,9200	496.751,73	

Rondon do Pará

Destino	Volume	Valor R$	%
Vendas Internas	68.753,2652	9.322.027,45	78,14%
Vendas para Exportação	545,6970	421.218,21	3,53%
Vendas para Outros Estados	8.351,9685	2.186.658,13	18,32%
Total	77.650,9307	11.929.903,80	

Rurópolis

Destino	Volume	Valor R$	%
Vendas Internas	1.504,9228	799.471,58	89,65%
Vendas para Exportação	31,1600	78.072,93	8,75%
Vendas para Outros Estados	20,2150	14.145,47	1,58%
Total	1.556,2978	891.689,99	

Santa Bárbara do Pará

Destino	Volume	Valor R$	%
Vendas Internas	2.768,1680	681.224,60	26,07%
Vendas para Exportação	676,2230	948.484,77	36,30%
Vendas para Outros Estados	3.549,0625	982.683,85	37,61%
Total	6.993,4535	2.612.393,24	

Santa Luzia do Pará

Destino	Volume	Valor R$	%
Vendas Internas	221,1420	41.954,09	13,79%
Vendas para Exportação	0,0000	0,00	0,00%
Vendas para Outros Estados	969,5974	262.067,15	86,20%
Total	1.190,7394	304.021,24	

Santana do Araguaia

Destino	Volume	Valor R$	%
Vendas Internas	182,8405	104.987,67	62,40%
Vendas para Exportação	35,0000	21.000,00	12,48%
Vendas para Outros Estados	166,3710	42.236,22	25,10%
Total	384,2115	168.223,89	

Santarém

Destino	Volume	Valor R$	%
Vendas Internas	3.227,0125	1.441.246,87	17,55%
Vendas para Exportação	4.058,0360	6.396.948,74	77,91%
Vendas para Outros Estados	2.341,9639	372.330,11	4,53%
Total	9.627,0124	8.210.525,72	

São Caetano de Odivelas

Destino	Volume	Valor R$	%
Vendas Internas	812,0000	107.820,00	100,00%
Vendas para Exportação	0,0000	0,00	0,00%
Vendas para Outros Estados	0,0000	0,00	0,00%
Total	812,0000	107.820,00	

São Domingos do Araguaia

Destino	Volume	Valor R$	%
Vendas Internas	11.880,0000	1.782.000,00	100,00%
Vendas para Exportação	0,0000	0,00	0,00%
Vendas para Outros Estados	0,0000	0,00	0,00%

Total	11.880,0000	1.782.000,00	

São Félix do Xingu

Destino	Volume	Valor R$	%
Vendas Internas	120,4516	45.728,83	25,98%
Vendas para Exportação	0,0000	0,00	0,00%
Vendas para Outros Estados	412,6981	130.261,54	74,01%
Total	533,1497	175.990,37	

São João do Araguaia

Destino	Volume	Valor R$	%
Vendas Internas	2.175,0000	261.000,00	100,00%
Vendas para Exportação	0,0000	0,00	0,00%
Vendas para Outros Estados	0,0000	0,00	0,00%
Total	2.175,0000	261.000,00	

São Miguel do Guamá

Destino	Volume	Valor R$	%
Vendas Internas	1.523,1386	332.724,17	38,60%
Vendas para Exportação	0,0000	0,00	0,00%
Vendas para Outros Estados	1.659,8183	529.039,20	61,39%
Total	3.182,9569	861.763,37	

São Sebastião da Boa Vista

Destino	Volume	Valor R$	%
Vendas Internas	14.972,2500	79.539,60	43,21%
Vendas para Exportação	0,0000	0,00	0,00%
Vendas para Outros Estados	8.238,0000	104.507,94	56,78%
Total	23.210,2500	184.047,54	

Senador José Porfírio

Destino	Volume	Valor R$	%
Vendas Internas	320,4662	61.743,19	13,27%
Vendas para Exportação	77,2360	179.998,54	38,70%
Vendas para Outros Estados	765,7437	223.265,76	48,01%
Total	1.163,4459	465.007,49	

Tailândia

Destino	Volume	Valor R$	%
Vendas Internas	15.418,3838	1.982.689,13	49,78%
Vendas para Exportação	625,3660	703.044,94	17,65%
Vendas para Outros Estados	4.394,3934	1.296.530,59	32,55%
Total	20.438,1432	3.982.264,67	

Tomé-Açu

Destino	Volume	Valor R$	%
Vendas Internas	13.056,8768	1.293.459,10	26,31%
Vendas para Exportação	105,6121	53.784,12	1,09%
Vendas para Outros Estados	14.559,9851	3.567.579,93	72,58%
Total	27.722,4740	4.914.823,16	

Trairão

Destino	Volume	Valor R$	%
Vendas Internas	4.552,4123	3.876.682,12	94,59%
Vendas para Exportação	140,8061	188.651,17	4,60%
Vendas para Outros Estados	122,5720	33.001,81	0,80%
Total	4.815,7904	4.098.335,11	

Tucumã

Destino	Volume	Valor R$	%
Vendas Internas	12,1200	2.848,20	4,84%
Vendas para Exportação	0,0000	0,00	0,00%
Vendas para Outros Estados	234,6831	55.953,26	95,15%
Total	246,8031	58.801,46	

Tucuruí

Destino	Volume	Valor R$	%
Vendas Internas	75.919,6819	5.061.754,69	68,11%
Vendas para Exportação	0,0000	0,00	0,00%
Vendas para Outros Estados	9.782,5935	2.369.427,44	31,88%
Total	85.702,2754	7.431.182,13	

Ulianópolis

Destino	Volume	Valor R$	%
Vendas Internas	9.164,1189	1.331.783,51	35,17%
Vendas para Exportação	17,1240	23.973,60	0,63%
Vendas para Outros Estados	8.738,1717	2.429.982,84	64,18%

Total	17.919,4146	3.785.739,96

Uruará

Destino	Volume	Valor R$	%
Vendas Internas	6.050,0719	2.985.003,99	32,44%
Vendas para Exportação	5.690,6370	4.935.419,86	53,65%
Vendas para Outros Estados	21.407,4322	1.278.750,35	13,90%
Total	33.148,1411	9.199.174,21	

Viseu

Destino	Volume	Valor R$	%
Vendas Internas	1.832,6622	575.578,91	91,39%
Vendas para Exportação	0,0000	0,00	0,00%
Vendas para Outros Estados	174,8358	54.224,14	8,60%
Total	2.007,4980	629.803,06	

Vitória do Xingu

Destino	Volume	Valor R$	%
Vendas Internas	153,5250	15.144,62	100,00%
Vendas para Exportação	0,0000	0,00	0,00%
Vendas para Outros Estados	0,0000	0,00	0,00%
Total	153,5250	15.144,62	

Total Acumulado do Mês de Abril

Destino	Volume	Valor R$	%
Vendas Internas	978.891,6285	105.667.005,40	40,88%
Vendas para Exportação	413.613,0001	97.499.665,94	37,72%
Vendas para Outros Estados	384.619,3356	55.253.826,09	21,38%
Total	1.777.123,9642	258.420.497,43	

Maio

Abaetetuba

Destino	Volume	Valor R$	%
Vendas Internas	201,8615	81.809,31	17,73%
Vendas para Exportação	178,8000	293.398,63	63,59%
Vendas para Outros Estados	326,1640	86.133,02	18,67%
Total	706,8255	461.340,97	

Abel Figueiredo

Destino	Volume	Valor R$	%
Vendas Internas	1.824,1388	194.027,76	33,13%
Vendas para Exportação	0,0000	0,00	0,00%
Vendas para Outros Estados	1.323,4899	391.581,29	66,86%
Total	3.147,6287	585.609,06	

Acará

Destino	Volume	Valor R$	%
Vendas Internas	0,0000	0,00	0,00%
Vendas para Exportação	0,0000	0,00	0,00%
Vendas para Outros Estados	368,2240	285.719,23	100,00%
Total	368,2240	285.719,23	

Afuá

Destino	Volume	Valor R$	%
Vendas Internas	68.718,4100	384.015,09	100,00%
Vendas para Exportação	0,0000	0,00	0,00%
Vendas para Outros Estados	0,0000	0,00	0,00%
Total	68.718,4100	384.015,09	

Almeirim

Destino	Volume	Valor R$	%
Vendas Internas	2,7792	1.229,76	0,05%
Vendas para Exportação	1.459,6300	2.041.395,70	92,00%
Vendas para Outros Estados	578,2233	176.110,64	7,93%
Total	2.040,6325	2.218.736,10	

Altamira

Destino	Volume	Valor R$	%
Vendas Internas	1.395,0609	470.089,48	11,10%
Vendas para Exportação	744,7893	1.534.162,93	36,24%
Vendas para Outros Estados	4.229,3620	2.228.422,75	52,64%
Total	6.369,2122	4.232.675,17	

Anajás

Destino	Volume	Valor R$	%
Vendas Internas	43.956,0900	282.758,92	67,99%

Vendas para Exportação	0,0000	0,00	0,00%
Vendas para Outros Estados	19.284,0000	133.100,00	32,00%
Total	63.240,0900	415.858,92	

Ananindeua

Destino	Volume	Valor R$	%
Vendas Internas	16.077,7359	6.743.200,85	23,85%
Vendas para Exportação	10.381,5374	18.068.774,09	63,92%
Vendas para Outros Estados	5.552,4110	3.455.560,15	12,22%
Total	32.011,6843	28.267.535,09	

Anapu

Destino	Volume	Valor R$	%
Vendas Internas	3.406,8635	1.103.259,94	79,14%
Vendas para Exportação	0,0000	0,00	0,00%
Vendas para Outros Estados	1.036,5966	290.644,70	20,85%
Total	4.443,4601	1.393.904,64	

Aurora do Pará

Destino	Volume	Valor R$	%
Vendas Internas	2.432,9322	327.510,74	62,75%
Vendas para Exportação	0,0000	0,00	0,00%
Vendas para Outros Estados	1.311,4102	194.367,16	37,24%
Total	3.744,3424	521.877,91	

Aveiro

Destino	Volume	Valor R$	%
Vendas Internas	855,0341	394.401,12	100,00%
Vendas para Exportação	0,0000	0,00	0,00%
Vendas para Outros Estados	0,0000	0,00	0,00%
Total	855,0341	394.401,12	

Baião

Destino	Volume	Valor R$	%
Vendas Internas	3.674,1300	408.651,59	49,32%
Vendas para Exportação	0,0000	0,00	0,00%
Vendas para Outros Estados	1.288,5870	419.809,86	50,67%
Total	4.962,7170	828.461,45	

Belém

Destino	Volume	Valor R$	%
Vendas Internas	211.194,7875	18.956.387,76	36,21%
Vendas para Exportação	402.186,3194	28.106.321,82	53,68%
Vendas para Outros Estados	67.937,2389	5.286.702,40	10,09%
Total	681.318,3458	52.349.411,99	

Belterra

Destino	Volume	Valor R$	%
Vendas Internas	2,5159	581,17	100,00%
Vendas para Exportação	0,0000	0,00	0,00%
Vendas para Outros Estados	0,0000	0,00	0,00%
Total	2,5159	581,17	

Benevides

Destino	Volume	Valor R$	%
Vendas Internas	8.387,9805	1.816.891,81	52,16%
Vendas para Exportação	248,1770	504.850,05	14,49%
Vendas para Outros Estados	3.030,3678	1.161.181,92	33,33%
Total	11.666,5253	3.482.923,79	

Bom Jesus do Tocantins

Destino	Volume	Valor R$	%
Vendas Internas	18.772,8436	2.891.835,35	95,70%
Vendas para Exportação	0,0000	0,00	0,00%
Vendas para Outros Estados	376,5000	129.906,15	4,29%
Total	19.149,3436	3.021.741,50	

Brasil Novo

Destino	Volume	Valor R$	%
Vendas Internas	222,9600	102.561,60	85,94%
Vendas para Exportação	0,0000	0,00	0,00%
Vendas para Outros Estados	43,3200	16.770,21	14,05%
Total	266,2800	119.331,81	

Breu Branco

Destino	Volume	Valor R$	%
Vendas Internas	23.050,5090	2.532.058,39	74,07%

Vendas para Exportação	0,0000	0,00	0,00%
Vendas para Outros Estados	2.246,5539	886.144,53	25,92%
Total	25.297,0629	3.418.202,93	

Breves

Destino	Volume	Valor R$	%
Vendas Internas	25.485,3962	3.018.739,10	50,99%
Vendas para Exportação	2.260,8180	2.661.642,94	44,96%
Vendas para Outros Estados	11.554,2480	239.436,55	4,04%
Total	39.300,4622	5.919.818,59	

Bujaru

Destino	Volume	Valor R$	%
Vendas Internas	357,8598	196.097,13	24,68%
Vendas para Exportação	0,0000	0,00	0,00%
Vendas para Outros Estados	1.723,3402	598.329,68	75,31%
Total	2.081,2000	794.426,82	

Cachoeira do Piriá

Destino	Volume	Valor R$	%
Vendas Internas	0,0000	0,00	0,00%
Vendas para Exportação	0,0000	0,00	0,00%
Vendas para Outros Estados	465,3809	144.688,83	100,00%
Total	465,3809	144.688,83	

Capanema

Destino	Volume	Valor R$	%
Vendas Internas	31,1450	24.160,00	100,00%
Vendas para Exportação	0,0000	0,00	0,00%
Vendas para Outros Estados	0,0000	0,00	0,00%
Total	31,1450	24.160,00	

Castanhal

Destino	Volume	Valor R$	%
Vendas Internas	4.540,5284	972.802,58	100,00%
Vendas para Exportação	0,0000	0,00	0,00%
Vendas para Outros Estados	0,0000	0,00	0,00%
Total	4.540,5284	972.802,58	

Chaves

Destino	Volume	Valor R$	%
Vendas Internas	50.058,0000	378.041,41	95,97%
Vendas para Exportação	0,0000	0,00	0,00%
Vendas para Outros Estados	1.395,5000	15.869,03	4,02%
Total	51.453,5000	393.910,44	

Concórdia do Pará

Destino	Volume	Valor R$	%
Vendas Internas	865,2572	172.049,75	71,66%
Vendas para Exportação	0,0000	0,00	0,00%
Vendas para Outros Estados	309,0437	68.016,39	28,33%
Total	1.174,3009	240.066,14	

Curralinho

Destino	Volume	Valor R$	%
Vendas Internas	7.680,0000	43.860,00	20,45%
Vendas para Exportação	0,0000	0,00	0,00%
Vendas para Outros Estados	24.384,0000	170.571,12	79,54%
Total	32.064,0000	214.431,12	

Dom Eliseu

Destino	Volume	Valor R$	%
Vendas Internas	52.901,7630	4.303.111,84	59,47%
Vendas para Exportação	266,0700	197.042,23	2,72%
Vendas para Outros Estados	6.100,1478	2.734.725,74	37,79%
Total	59.267,9808	7.234.879,82	

Goianésia do Pará

Destino	Volume	Valor R$	%
Vendas Internas	12.793,6196	1.276.965,34	37,41%
Vendas para Exportação	0,0000	0,00	0,00%
Vendas para Outros Estados	7.016,8814	2.135.976,34	62,58%
Total	19.810,5010	3.412.941,68	

Igarapé-Miri

Destino	Volume	Valor R$	%
Vendas Internas	80.731,5000	276.264,30	14,66%

Vendas para Exportação	0,0000	0,00	0,00%
Vendas para Outros Estados	40.415,1910	1.608.126,56	85,33%
Total	121.146,6910	1.884.390,86	

Inhangapi

Destino	Volume	Valor R$	%
Vendas Internas	1.104,9240	353.820,10	52,72%
Vendas para Exportação	0,0000	0,00	0,00%
Vendas para Outros Estados	344,8314	317.255,13	47,27%
Total	1.449,7554	671.075,24	

Ipixuna do Pará

Destino	Volume	Valor R$	%
Vendas Internas	22.471,9456	2.958.189,02	80,33%
Vendas para Exportação	0,0000	0,00	0,00%
Vendas para Outros Estados	2.655,9524	724.038,92	19,66%
Total	25.127,8980	3.682.227,94	

Irituia

Destino	Volume	Valor R$	%
Vendas Internas	74,0000	15.819,71	16,09%
Vendas para Exportação	0,0000	0,00	0,00%
Vendas para Outros Estados	303,9050	82.489,46	83,90%
Total	377,9050	98.309,18	

Itaituba

Destino	Volume	Valor R$	%
Vendas Internas	5.890,9195	4.750.205,04	71,96%
Vendas para Exportação	739,9620	979.574,02	14,84%
Vendas para Outros Estados	33.769,1410	870.679,14	13,19%
Total	40.400,0225	6.600.458,22	

Itupiranga

Destino	Volume	Valor R$	%
Vendas Internas	12.284,3692	1.967.253,06	83,68%
Vendas para Exportação	25,0650	33.871,03	1,44%
Vendas para Outros Estados	608,7189	349.606,57	14,87%
Total	12.918,1531	2.350.730,67	

Jacundá

Destino	Volume	Valor R$	%
Vendas Internas	5.145,6179	479.256,34	24,50%
Vendas para Exportação	0,0000	0,00	0,00%
Vendas para Outros Estados	4.598,8032	1.476.166,06	75,49%
Total	9.744,4211	1.955.422,41	

Mãe do Rio

Destino	Volume	Valor R$	%
Vendas Internas	200,0000	96.000,00	100,00%
Vendas para Exportação	0,0000	0,00	0,00%
Vendas para Outros Estados	0,0000	0,00	0,00%
Total	200,0000	96.000,00	

Marabá

Destino	Volume	Valor R$	%
Vendas Internas	11.328,6840	629.755,57	42,00%
Vendas para Exportação	467,2110	680.555,05	45,39%
Vendas para Outros Estados	416,4827	188.876,46	12,59%
Total	12.212,3777	1.499.187,08	

Marituba

Destino	Volume	Valor R$	%
Vendas Internas	3.226,3809	1.672.118,75	22,54%
Vendas para Exportação	3.258,4060	5.390.388,16	72,68%
Vendas para Outros Estados	926,9767	353.813,88	4,77%
Total	7.411,7636	7.416.320,80	

Medicilândia

Destino	Volume	Valor R$	%
Vendas Internas	77,6130	146.153,40	52,27%
Vendas para Exportação	88,0950	127.295,14	45,52%
Vendas para Outros Estados	12,0000	6.156,00	2,20%
Total	177,7080	279.604,54	

Moju

Destino	Volume	Valor R$	%
Vendas Internas	16.744,9932	2.974.432,62	47,85%

Vendas para Exportação	234,8170	264.632,32	4,25%
Vendas para Outros Estados	7.826,7271	2.975.845,00	47,88%
Total	24.806,5373	6.214.909,94	

Muaná

Destino	Volume	Valor R$	%
Vendas Internas	0,0000	0,00	0,00%
Vendas para Exportação	0,0000	0,00	0,00%
Vendas para Outros Estados	26.785,0000	463.702,10	100,00%
Total	26.785,0000	463.702,10	

Nova Esperança do Piriá

Destino	Volume	Valor R$	%
Vendas Internas	2.987,0830	671.047,09	76,89%
Vendas para Exportação	0,0000	0,00	0,00%
Vendas para Outros Estados	642,1980	201.632,89	23,10%
Total	3.629,2810	872.679,99	

Nova Ipixuna

Destino	Volume	Valor R$	%
Vendas Internas	328,0071	21.045,66	36,94%
Vendas para Exportação	0,0000	0,00	0,00%
Vendas para Outros Estados	115,4643	35.923,08	63,05%
Total	443,4714	56.968,74	

Novo Progresso

Destino	Volume	Valor R$	%
Vendas Internas	5.345,5127	3.788.235,97	49,42%
Vendas para Exportação	1.127,8850	1.526.618,16	19,91%
Vendas para Outros Estados	5.011,0049	2.349.290,33	30,65%
Total	11.484,4026	7.664.144,47	

Novo Repartimento

Destino	Volume	Valor R$	%
Vendas Internas	3.676,5131	1.807.500,75	65,04%
Vendas para Exportação	53,6430	98.622,90	3,54%
Vendas para Outros Estados	2.538,1239	872.915,39	31,41%
Total	6.268,2800	2.779.039,05	

Óbidos

Destino	Volume	Valor R$	%
Vendas Internas	74,0264	52.253,22	20,95%
Vendas para Exportação	0,0000	0,00	0,00%
Vendas para Outros Estados	33.440,0000	197.160,00	79,04%
Total	33.514,0264	249.413,22	

Oriximiná

Destino	Volume	Valor R$	%
Vendas Internas	35,9930	10.977,86	100,00%
Vendas para Exportação	0,0000	0,00	0,00%
Vendas para Outros Estados	0,0000	0,00	0,00%
Total	35,9930	10.977,86	

Ourilândia do Norte

Destino	Volume	Valor R$	%
Vendas Internas	0,0000	0,00	0,00%
Vendas para Exportação	0,0000	0,00	0,00%
Vendas para Outros Estados	41,9990	10.353,51	100,00%
Total	41,9990	10.353,51	

Pacajá

Destino	Volume	Valor R$	%
Vendas Internas	2.687,3217	403.164,95	27,81%
Vendas para Exportação	420,4200	188.752,83	13,02%
Vendas para Outros Estados	2.170,3283	857.479,05	59,16%
Total	5.278,0700	1.449.396,84	

Paragominas

Destino	Volume	Valor R$	%
Vendas Internas	44.942,6328	5.788.220,62	31,82%
Vendas para Exportação	2.479,8192	5.037.976,53	27,70%
Vendas para Outros Estados	20.313,6437	7.359.780,93	40,46%
Total	67.736,0957	18.185.978,09	

Placas

Destino	Volume	Valor R$	%
Vendas Internas	330,5427	140.324,91	73,40%

Vendas para Exportação	0,0000	0,00	0,00%
Vendas para Outros Estados	106,1257	50.843,57	26,59%
Total	436,6684	191.168,48	

Portel

Destino	Volume	Valor R$	%
Vendas Internas	53.098,4632	6.394.062,05	69,90%
Vendas para Exportação	1.619,3134	2.738.357,85	29,93%
Vendas para Outros Estados	42,5000	14.875,00	0,16%
Total	54.760,2766	9.147.294,91	

Porto de Moz

Destino	Volume	Valor R$	%
Vendas Internas	1.336,1912	427.683,94	43,61%
Vendas para Exportação	166,5720	60.821,46	6,20%
Vendas para Outros Estados	1.419,4157	492.038,52	50,18%
Total	2.922,1789	980.543,92	

Prainha

Destino	Volume	Valor R$	%
Vendas Internas	547,8320	273.240,69	49,13%
Vendas para Exportação	236,9790	275.984,41	49,62%
Vendas para Outros Estados	22,9480	6.884,40	1,23%
Total	807,7590	556.109,50	

Redenção

Destino	Volume	Valor R$	%
Vendas Internas	478,7180	553.935,11	96,68%
Vendas para Exportação	0,0000	0,00	0,00%
Vendas para Outros Estados	83,0740	18.967,09	3,31%
Total	561,7920	572.902,20	

Rondon do Pará

Destino	Volume	Valor R$	%
Vendas Internas	70.933,6430	8.934.942,30	73,85%
Vendas para Exportação	427,4085	332.742,74	2,75%
Vendas para Outros Estados	10.053,2567	2.830.247,30	23,39%
Total	81.414,3082	12.097.932,35	

Rurópolis

Destino	Volume	Valor R$	%
Vendas Internas	1.427,1240	664.851,67	82,61%
Vendas para Exportação	0,0000	0,00	0,00%
Vendas para Outros Estados	546,1230	139.910,46	17,38%
Total	1.973,2470	804.762,13	

Santa Bárbara do Pará

Destino	Volume	Valor R$	%
Vendas Internas	4.035,3701	1.133.196,92	29,55%
Vendas para Exportação	847,9030	1.261.010,03	32,89%
Vendas para Outros Estados	4.220,7998	1.439.491,74	37,54%
Total	9.104,0729	3.833.698,70	

Santa Luzia do Pará

Destino	Volume	Valor R$	%
Vendas Internas	67,7330	12.308,84	4,07%
Vendas para Exportação	0,0000	0,00	0,00%
Vendas para Outros Estados	982,1560	289.452,83	95,92%
Total	1.049,8890	301.761,67	

Santa Maria do Pará

Destino	Volume	Valor R$	%
Vendas Internas	0,0000	0,00	0,00%
Vendas para Exportação	0,0000	0,00	0,00%
Vendas para Outros Estados	180,0000	1.447,50	100,00%
Total	180,0000	1.447,50	

Santana do Araguaia

Destino	Volume	Valor R$	%
Vendas Internas	217,4000	126.450,00	67,15%
Vendas para Exportação	25,0250	31.009,72	16,46%
Vendas para Outros Estados	120,2260	30.828,91	16,37%
Total	362,6510	188.288,63	

Santarém

Destino	Volume	Valor R$	%
Vendas Internas	3.290,9788	1.376.482,55	19,59%

Vendas para Exportação	3.164,9830	5.345.116,37	76,10%
Vendas para Outros Estados	2.366,8898	302.009,76	4,29%
Total	8.822,8516	7.023.608,69	

São Caetano de Odivelas

Destino	Volume	Valor R$	%
Vendas Internas	800,0000	80.000,00	100,00%
Vendas para Exportação	0,0000	0,00	0,00%
Vendas para Outros Estados	0,0000	0,00	0,00%
Total	800,0000	80.000,00	

São Domingos do Araguaia

Destino	Volume	Valor R$	%
Vendas Internas	8.640,0000	1.296.000,00	100,00%
Vendas para Exportação	0,0000	0,00	0,00%
Vendas para Outros Estados	0,0000	0,00	0,00%
Total	8.640,0000	1.296.000,00	

São Félix do Xingu

Destino	Volume	Valor R$	%
Vendas Internas	253,9519	16.122,97	9,36%
Vendas para Exportação	0,0000	0,00	0,00%
Vendas para Outros Estados	534,1935	156.112,66	90,63%
Total	788,1454	172.235,64	

São Geraldo do Araguaia

Destino	Volume	Valor R$	%
Vendas Internas	0,0000	0,00	0,00%
Vendas para Exportação	0,0000	0,00	0,00%
Vendas para Outros Estados	17,0000	7.650,00	100,00%
Total	17,0000	7.650,00	

São João do Araguaia

Destino	Volume	Valor R$	%
Vendas Internas	6.462,6700	775.520,40	100,00%
Vendas para Exportação	0,0000	0,00	0,00%
Vendas para Outros Estados	0,0000	0,00	0,00%
Total	6.462,6700	775.520,40	

São Miguel do Guamá

Destino	Volume	Valor R$	%
Vendas Internas	1.793,5352	302.783,35	36,61%
Vendas para Exportação	0,0000	0,00	0,00%
Vendas para Outros Estados	1.311,0780	524.215,81	63,38%
Total	3.104,6132	826.999,17	

São Sebastião da Boa Vista

Destino	Volume	Valor R$	%
Vendas Internas	26.503,0800	140.921,94	43,50%
Vendas para Exportação	0,0000	0,00	0,00%
Vendas para Outros Estados	13.833,6000	182.981,36	56,49%
Total	40.336,6800	323.903,30	

Senador José Porfírio

Destino	Volume	Valor R$	%
Vendas Internas	477,9368	205.537,13	31,40%
Vendas para Exportação	195,5450	418.920,27	64,00%
Vendas para Outros Estados	105,4000	30.065,87	4,59%
Total	778,8818	654.523,28	

Tailândia

Destino	Volume	Valor R$	%
Vendas Internas	27.087,3525	4.048.847,51	59,51%
Vendas para Exportação	356,4350	416.516,83	6,12%
Vendas para Outros Estados	7.708,4427	2.337.596,63	34,36%
Total	35.152,2302	6.802.960,98	

Tomé-Açu

Destino	Volume	Valor R$	%
Vendas Internas	15.776,8175	1.655.173,00	25,37%
Vendas para Exportação	239,5185	72.061,08	1,10%
Vendas para Outros Estados	16.168,8404	4.796.719,26	73,52%
Total	32.185,1764	6.523.953,36	

Trairão

Destino	Volume	Valor R$	%
Vendas Internas	2.588,2216	2.041.194,12	87,88%

Vendas para Exportação	44,1010	64.734,20	2,78%
Vendas para Outros Estados	530,0942	216.527,72	9,32%
Total	3.162,4168	2.322.456,05	

Tucumã

Destino	Volume	Valor R$	%
Vendas Internas	0,0000	0,00	0,00%
Vendas para Exportação	0,0000	0,00	0,00%
Vendas para Outros Estados	232,4950	54.636,32	100,00%
Total	232,4950	54.636,32	

Tucuruí

Destino	Volume	Valor R$	%
Vendas Internas	70.703,2150	4.120.431,75	66,61%
Vendas para Exportação	0,0000	0,00	0,00%
Vendas para Outros Estados	7.203,8557	2.064.582,14	33,38%
Total	77.907,0707	6.185.013,90	

Ulianópolis

Destino	Volume	Valor R$	%
Vendas Internas	18.264,3233	1.969.863,43	49,42%
Vendas para Exportação	0,0000	0,00	0,00%
Vendas para Outros Estados	6.869,5664	2.016.018,31	50,57%
Total	25.133,8897	3.985.881,75	

Uruará

Destino	Volume	Valor R$	%
Vendas Internas	2.264,5357	970.296,91	19,29%
Vendas para Exportação	4.548,8060	3.496.242,49	69,51%
Vendas para Outros Estados	25.682,2027	562.773,10	11,18%
Total	32.495,5444	5.029.312,52	

Viseu

Destino	Volume	Valor R$	%
Vendas Internas	451,1666	171.648,50	60,36%
Vendas para Exportação	0,0000	0,00	0,00%
Vendas para Outros Estados	374,9208	112.722,37	39,63%
Total	826,0874	284.370,88	

Total Acumulado do Mês de Maio

Destino	Volume	Valor R$	%
Vendas Internas	1.096.079,0410	113.770.632,10	44,22%
Vendas para Exportação	438.494,0537	82.249.392,10	31,97%
Vendas para Outros Estados	445.532,6862	61.230.657,04	23,80%
Total	1.980.105,7809	257.250.681,24	

Junho

Abaetetuba

Destino	Volume	Valor R$	%
Vendas Internas	195,1780	134.664,01	25,90%
Vendas para Exportação	153,7820	270.683,81	52,06%
Vendas para Outros Estados	7.509,7786	114.557,20	22,03%
Total	7.858,7386	519.905,04	

Abel Figueiredo

Destino	Volume	Valor R$	%
Vendas Internas	1.159,9427	118.470,22	16,58%
Vendas para Exportação	0,0000	0,00	0,00%
Vendas para Outros Estados	1.872,5806	595.636,96	83,41%
Total	3.032,5233	714.107,18	

Acará

Destino	Volume	Valor R$	%
Vendas Internas	0,0000	0,00	0,00%
Vendas para Exportação	0,0000	0,00	0,00%
Vendas para Outros Estados	430,9740	334.409,83	100,00%
Total	430,9740	334.409,83	

Afuá

Destino	Volume	Valor R$	%
Vendas Internas	80.930,5920	821.557,39	97,19%
Vendas para Exportação	0,0000	0,00	0,00%
Vendas para Outros Estados	3.000,0000	23.730,00	2,80%
Total	83.930,5920	845.287,39	

Almeirim

Destino	Volume	Valor R$	%
Vendas Internas	65,0960	55.783,93	3,58%
Vendas para Exportação	1.608,8065	1.154.473,52	74,11%
Vendas para Outros Estados	667,4950	347.524,35	22,30%
Total	2.341,3975	1.557.781,81	

Altamira

Destino	Volume	Valor R$	%
Vendas Internas	1.152,0946	393.859,46	11,70%
Vendas para Exportação	310,0610	694.064,87	20,61%
Vendas para Outros Estados	4.189,7962	2.278.189,51	67,68%
Total	5.651,9518	3.366.113,84	

Anajás

Destino	Volume	Valor R$	%
Vendas Internas	46.202,5600	296.775,28	88,83%
Vendas para Exportação	0,0000	0,00	0,00%
Vendas para Outros Estados	5.472,0000	37.300,00	11,16%
Total	51.674,5600	334.075,28	

Ananindeua

Destino	Volume	Valor R$	%
Vendas Internas	22.220,5862	7.264.146,19	27,15%
Vendas para Exportação	14.519,8580	16.565.746,32	61,92%
Vendas para Outros Estados	8.488,4817	2.919.508,62	10,91%
Total	45.228,9259	26.749.401,14	

Anapu

Destino	Volume	Valor R$	%
Vendas Internas	2.145,6998	879.097,74	91,99%
Vendas para Exportação	0,0000	0,00	0,00%
Vendas para Outros Estados	251,9758	76.448,29	8,00%
Total	2.397,6756	955.546,04	

Aurora do Pará

Destino	Volume	Valor R$	%
Vendas Internas	473,8760	70.289,08	22,42%
Vendas para Exportação	0,0000	0,00	0,00%
Vendas para Outros Estados	1.596,2607	243.176,25	77,57%

Total	2.070,1367	313.465,34

Aveiro

Destino	Volume	Valor R$	%
Vendas Internas	207,3690	147.160,77	100,00%
Vendas para Exportação	0,0000	0,00	0,00%
Vendas para Outros Estados	0,0000	0,00	0,00%
Total	207,3690	147.160,77	

Bagre

Destino	Volume	Valor R$	%
Vendas Internas	16.853,2450	57.301,04	100,00%
Vendas para Exportação	0,0000	0,00	0,00%
Vendas para Outros Estados	0,0000	0,00	0,00%
Total	16.853,2450	57.301,04	

Baião

Destino	Volume	Valor R$	%
Vendas Internas	3.797,3427	1.070.616,31	77,87%
Vendas para Exportação	0,0000	0,00	0,00%
Vendas para Outros Estados	901,9483	304.183,96	22,12%
Total	4.699,2910	1.374.800,28	

Barcarena

Destino	Volume	Valor R$	%
Vendas Internas	60,8851	93.057,60	100,00%
Vendas para Exportação	0,0000	0,00	0,00%
Vendas para Outros Estados	0,0000	0,00	0,00%
Total	60,8851	93.057,60	

Belém

Destino	Volume	Valor R$	%
Vendas Internas	135.760,0122	15.618.552,83	34,97%
Vendas para Exportação	417.321,3434	24.074.487,53	53,90%
Vendas para Outros Estados	59.917,4873	4.968.518,28	11,12%
Total	612.998,8429	44.661.558,65	

Belterra

Destino	Volume	Valor R$	%
Vendas Internas	10,1360	3.091,48	0,43%
Vendas para Exportação	342,8580	708.550,93	99,56%
Vendas para Outros Estados	0,0000	0,00	0,00%
Total	352,9940	711.642,41	

Benevides

Destino	Volume	Valor R$	%
Vendas Internas	7.578,5133	2.114.251,26	55,89%
Vendas para Exportação	305,1760	403.815,24	10,67%
Vendas para Outros Estados	3.252,2052	1.264.694,94	33,43%
Total	11.135,8945	3.782.761,45	

Bom Jesus do Tocantins

Destino	Volume	Valor R$	%
Vendas Internas	9.281,1999	1.465.617,98	91,28%
Vendas para Exportação	0,0000	0,00	0,00%
Vendas para Outros Estados	365,9000	139.994,19	8,71%
Total	9.647,0999	1.605.612,17	

Breu Branco

Destino	Volume	Valor R$	%
Vendas Internas	1.299.163,1620	2.460.321,40	72,50%
Vendas para Exportação	0,0000	0,00	0,00%
Vendas para Outros Estados	2.215,9512	932.924,03	27,49%
Total	1.301.379,1132	3.393.245,43	

Breves

Destino	Volume	Valor R$	%
Vendas Internas	21.492,3148	3.500.763,02	27,85%
Vendas para Exportação	8.286,5420	8.676.187,41	69,02%
Vendas para Outros Estados	11.960,7090	391.810,74	3,11%
Total	41.739,5658	12.568.761,18	

Bujaru

Destino	Volume	Valor R$	%
Vendas Internas	236,6865	137.999,66	18,32%
Vendas para Exportação	0,0000	0,00	0,00%
Vendas para Outros Estados	1.750,1454	615.212,98	81,67%

Total	1.986,8319	753.212,64

Cachoeira do Piriá

Destino	Volume	Valor R$	%
Vendas Internas	11,2910	1.129,10	0,81%
Vendas para Exportação	0,0000	0,00	0,00%
Vendas para Outros Estados	509,6110	137.983,46	99,18%
Total	520,9020	139.112,56	

Capanema

Destino	Volume	Valor R$	%
Vendas Internas	135,7290	79.799,57	95,59%
Vendas para Exportação	0,0000	0,00	0,00%
Vendas para Outros Estados	56,6880	3.681,30	4,40%
Total	192,4170	83.480,87	

Castanhal

Destino	Volume	Valor R$	%
Vendas Internas	3.963,7392	736.793,00	95,99%
Vendas para Exportação	0,0000	0,00	0,00%
Vendas para Outros Estados	94,7000	30.763,65	4,00%
Total	4.058,4392	767.556,65	

Chaves

Destino	Volume	Valor R$	%
Vendas Internas	33.484,0000	250.477,93	83,50%
Vendas para Exportação	0,0000	0,00	0,00%
Vendas para Outros Estados	4.651,0000	49.486,64	16,49%
Total	38.135,0000	299.964,57	

Concórdia do Pará

Destino	Volume	Valor R$	%
Vendas Internas	313,0792	61.937,77	39,88%
Vendas para Exportação	0,0000	0,00	0,00%
Vendas para Outros Estados	343,3450	93.335,61	60,11%
Total	656,4242	155.273,39	

Curralinho

Destino	Volume	Valor R$	%
Vendas Internas	0,0000	0,00	0,00%
Vendas para Exportação	0,0000	0,00	0,00%
Vendas para Outros Estados	22.080,0000	179.008,00	100,00%
Total	22.080,0000	179.008,00	

Dom Eliseu

Destino	Volume	Valor R$	%
Vendas Internas	55.252,3115	4.342.930,43	60,01%
Vendas para Exportação	0,0000	0,00	0,00%
Vendas para Outros Estados	8.247,6701	2.893.306,62	39,98%
Total	63.499,9816	7.236.237,05	

Goianésia do Pará

Destino	Volume	Valor R$	%
Vendas Internas	14.817,8470	1.466.627,86	42,88%
Vendas para Exportação	0,0000	0,00	0,00%
Vendas para Outros Estados	5.953,7744	1.953.410,80	57,11%
Total	20.771,6214	3.420.038,66	

Igarapé-Miri

Destino	Volume	Valor R$	%
Vendas Internas	99.407,4540	362.859,23	18,92%
Vendas para Exportação	0,0000	0,00	0,00%
Vendas para Outros Estados	57.905,8170	1.554.319,99	81,07%
Total	157.313,2710	1.917.179,22	

Inhangapi

Destino	Volume	Valor R$	%
Vendas Internas	2.293,0650	906.217,48	95,32%
Vendas para Exportação	0,0000	0,00	0,00%
Vendas para Outros Estados	101,6180	44.434,13	4,67%
Total	2.394,6830	950.651,61	

Ipixuna do Pará

Destino	Volume	Valor R$	%
Vendas Internas	5.347,4079	724.683,94	44,19%
Vendas para Exportação	105,0000	138.915,00	8,47%
Vendas para Outros Estados	2.229,9473	776.268,34	47,33%

Total	7.682,3552	1.639.867,29	

Irituia

Destino	Volume	Valor R$	%
Vendas Internas	11,0000	4.180,00	3,65%
Vendas para Exportação	0,0000	0,00	0,00%
Vendas para Outros Estados	356,0770	110.181,81	96,34%
Total	367,0770	114.361,81	

Itaituba

Destino	Volume	Valor R$	%
Vendas Internas	5.434,8876	3.607.276,21	46,25%
Vendas para Exportação	2.463,5369	2.941.861,88	37,72%
Vendas para Outros Estados	26.254,1790	1.248.715,69	16,01%
Total	34.152,6035	7.797.853,80	

Itupiranga

Destino	Volume	Valor R$	%
Vendas Internas	13.326,9955	2.159.747,79	83,48%
Vendas para Exportação	35,0230	23.361,39	0,90%
Vendas para Outros Estados	8.093,3532	404.017,77	15,61%
Total	21.455,3717	2.587.126,96	

Jacundá

Destino	Volume	Valor R$	%
Vendas Internas	4.937,4365	578.515,99	21,17%
Vendas para Exportação	0,0000	0,00	0,00%
Vendas para Outros Estados	6.342,6370	2.153.546,06	78,82%
Total	11.280,0735	2.732.062,06	

Mãe do Rio

Destino	Volume	Valor R$	%
Vendas Internas	1.407,2000	417.456,00	100,00%
Vendas para Exportação	0,0000	0,00	0,00%
Vendas para Outros Estados	0,0000	0,00	0,00%
Total	1.407,2000	417.456,00	

Marabá

Destino	Volume	Valor R$	%
Vendas Internas	7.285,9769	971.591,76	62,64%
Vendas para Exportação	226,4510	352.348,00	22,71%
Vendas para Outros Estados	533,9120	227.073,65	14,64%
Total	8.046,3399	1.551.013,41	

Marituba

Destino	Volume	Valor R$	%
Vendas Internas	5.910,1879	2.027.864,63	33,26%
Vendas para Exportação	2.013,9100	3.595.055,40	58,97%
Vendas para Outros Estados	1.069,6982	473.218,63	7,76%
Total	8.993,7961	6.096.138,67	

Moju

Destino	Volume	Valor R$	%
Vendas Internas	17.306,0707	3.575.604,65	50,06%
Vendas para Exportação	533,3950	514.991,22	7,21%
Vendas para Outros Estados	7.336,5718	3.051.273,60	42,72%
Total	25.176,0375	7.141.869,48	

Muaná

Destino	Volume	Valor R$	%
Vendas Internas	0,0000	0,00	0,00%
Vendas para Exportação	0,0000	0,00	0,00%
Vendas para Outros Estados	18.757,6000	273.146,74	100,00%
Total	18.757,6000	273.146,74	

Nova Esperança do Piriá

Destino	Volume	Valor R$	%
Vendas Internas	2.949,4190	726.954,09	69,24%
Vendas para Exportação	0,0000	0,00	0,00%
Vendas para Outros Estados	1.173,1130	322.840,16	30,75%
Total	4.122,5320	1.049.794,25	

Nova Ipixuna

Destino	Volume	Valor R$	%
Vendas Internas	6.148,8420	1.034.665,93	94,85%
Vendas para Exportação	0,0000	0,00	0,00%
Vendas para Outros Estados	182,6341	56.167,64	5,14%

Total	6.331,4761	1.090.833,57	

Novo Progresso

Destino	Volume	Valor R$	%
Vendas Internas	8.882,1902	7.656.604,81	60,84%
Vendas para Exportação	1.077,4099	1.426.570,32	11,33%
Vendas para Outros Estados	5.072,3099	3.499.635,91	27,81%
Total	15.031,9100	12.582.811,05	

Novo Repartimento

Destino	Volume	Valor R$	%
Vendas Internas	6.955,7737	1.332.097,05	54,62%
Vendas para Exportação	0,0000	0,00	0,00%
Vendas para Outros Estados	2.919,6014	1.106.381,22	45,37%
Total	9.875,3751	2.438.478,28	

Óbidos

Destino	Volume	Valor R$	%
Vendas Internas	120,4145	64.711,99	14,87%
Vendas para Exportação	52.000,0000	155.229,36	35,68%
Vendas para Outros Estados	23.779,6800	215.040,00	49,43%
Total	75.900,0945	434.981,35	

Ourilândia do Norte

Destino	Volume	Valor R$	%
Vendas Internas	0,0000	0,00	0,00%
Vendas para Exportação	0,0000	0,00	0,00%
Vendas para Outros Estados	56,4580	12.966,52	100,00%
Total	56,4580	12.966,52	

Pacajá

Destino	Volume	Valor R$	%
Vendas Internas	2.467,4762	500.231,60	35,54%
Vendas para Exportação	345,6660	211.149,69	15,00%
Vendas para Outros Estados	1.722,6052	695.801,82	49,44%
Total	4.535,7474	1.407.183,12	

Paragominas

Destino	Volume	Valor R$	%
Vendas Internas	73.879,7527	8.066.047,90	41,17%
Vendas para Exportação	2.046,4530	3.870.091,33	19,75%
Vendas para Outros Estados	22.368,8998	7.654.041,64	39,07%
Total	98.295,1055	19.590.180,88	

Placas

Destino	Volume	Valor R$	%
Vendas Internas	764,6677	412.050,39	96,81%
Vendas para Exportação	0,0000	0,00	0,00%
Vendas para Outros Estados	12,3040	13.575,98	3,18%
Total	776,9717	425.626,37	

Portel

Destino	Volume	Valor R$	%
Vendas Internas	96.436,0041	11.723.592,24	80,08%
Vendas para Exportação	2.229,7540	2.899.797,76	19,80%
Vendas para Outros Estados	47,3268	14.738,35	0,10%
Total	98.713,0849	14.638.128,35	

Porto de Moz

Destino	Volume	Valor R$	%
Vendas Internas	1.496,1414	437.649,80	26,86%
Vendas para Exportação	1.369,2620	940.904,78	57,76%
Vendas para Outros Estados	640,1800	250.322,72	15,36%
Total	3.505,5834	1.628.877,31	

Prainha

Destino	Volume	Valor R$	%
Vendas Internas	437,1353	228.886,10	13,88%
Vendas para Exportação	949,4400	1.408.727,24	85,47%
Vendas para Outros Estados	34,9460	10.483,80	0,63%
Total	1.421,5213	1.648.097,14	

Redenção

Destino	Volume	Valor R$	%
Vendas Internas	318,4220	307.215,24	93,21%
Vendas para Exportação	0,0000	0,00	0,00%
Vendas para Outros Estados	109,0000	22.378,50	6,78%

Total	427,4220	329.593,74	

Rondon do Pará

Destino	Volume	Valor R$	%
Vendas Internas	51.504,6665	7.001.518,74	71,54%
Vendas para Exportação	349,2310	265.758,96	2,71%
Vendas para Outros Estados	8.862,4157	2.519.345,87	25,74%
Total	60.716,3132	9.786.623,57	

Rurópolis

Destino	Volume	Valor R$	%
Vendas Internas	1.203,4953	589.915,71	83,13%
Vendas para Exportação	0,0000	0,00	0,00%
Vendas para Outros Estados	282,5032	119.652,73	16,86%
Total	1.485,9985	709.568,45	

Santa Bárbara do Pará

Destino	Volume	Valor R$	%
Vendas Internas	2.367,8324	761.353,40	19,22%
Vendas para Exportação	487,5300	624.996,34	15,78%
Vendas para Outros Estados	9.038,6924	2.573.881,01	64,99%
Total	11.894,0548	3.960.230,75	

Santa Luzia do Pará

Destino	Volume	Valor R$	%
Vendas Internas	66,5200	9.305,68	5,18%
Vendas para Exportação	0,0000	0,00	0,00%
Vendas para Outros Estados	538,4863	170.248,56	94,81%
Total	605,0063	179.554,24	

Santa Maria do Pará

Destino	Volume	Valor R$	%
Vendas Internas	0,0000	0,00	0,00%
Vendas para Exportação	0,0000	0,00	0,00%
Vendas para Outros Estados	94,5000	738,00	100,00%
Total	94,5000	738,00	

Santana do Araguaia

Destino	Volume	Valor R$	%
Vendas Internas	244,2510	71.584,90	43,46%
Vendas para Exportação	17,0000	30.045,12	18,24%
Vendas para Outros Estados	200,7261	63.084,13	38,29%
Total	461,9771	164.714,15	

Santarém

Destino	Volume	Valor R$	%
Vendas Internas	5.795,1681	2.592.591,95	32,96%
Vendas para Exportação	2.743,4250	4.460.415,21	56,72%
Vendas para Outros Estados	3.621,4266	810.813,82	10,31%
Total	12.160,0197	7.863.820,99	

São Caetano de Odivelas

Destino	Volume	Valor R$	%
Vendas Internas	900,0000	90.000,00	100,00%
Vendas para Exportação	0,0000	0,00	0,00%
Vendas para Outros Estados	0,0000	0,00	0,00%
Total	900,0000	90.000,00	

São Domingos do Araguaia

Destino	Volume	Valor R$	%
Vendas Internas	6.360,0000	954.000,00	100,00%
Vendas para Exportação	0,0000	0,00	0,00%
Vendas para Outros Estados	0,0000	0,00	0,00%
Total	6.360,0000	954.000,00	

São Félix do Xingu

Destino	Volume	Valor R$	%
Vendas Internas	98,5624	12.514,84	8,22%
Vendas para Exportação	0,0000	0,00	0,00%
Vendas para Outros Estados	398,6771	139.575,52	91,77%
Total	497,2395	152.090,37	

São Geraldo do Araguaia

Destino	Volume	Valor R$	%
Vendas Internas	0,0000	0,00	0,00%
Vendas para Exportação	0,0000	0,00	0,00%
Vendas para Outros Estados	8,2930	4.975,80	100,00%

Total	8,2930	4.975,80	

São João do Araguaia

Destino	Volume	Valor R$	%
Vendas Internas	7.004,9800	839.597,60	100,00%
Vendas para Exportação	0,0000	0,00	0,00%
Vendas para Outros Estados	0,0000	0,00	0,00%
Total	7.004,9800	839.597,60	

São Miguel do Guamá

Destino	Volume	Valor R$	%
Vendas Internas	4.099,4335	264.087,48	34,01%
Vendas para Exportação	0,0000	0,00	0,00%
Vendas para Outros Estados	1.172,7677	512.368,30	65,98%
Total	5.272,2012	776.455,78	

São Sebastião da Boa Vista

Destino	Volume	Valor R$	%
Vendas Internas	4.669,2600	25.024,08	25,12%
Vendas para Exportação	0,0000	0,00	0,00%
Vendas para Outros Estados	5.106,4500	74.564,77	74,87%
Total	9.775,7100	99.588,85	

Senador José Porfírio

Destino	Volume	Valor R$	%
Vendas Internas	479,2068	71.122,38	15,08%
Vendas para Exportação	195,2084	400.213,54	84,91%
Vendas para Outros Estados	0,0000	0,00	0,00%
Total	674,4152	471.335,92	

Tailândia

Destino	Volume	Valor R$	%
Vendas Internas	34.603,7632	4.950.875,50	61,93%
Vendas para Exportação	347,9145	492.013,13	6,15%
Vendas para Outros Estados	7.882,8139	2.550.717,13	31,90%
Total	42.834,4916	7.993.605,77	

Tomé-Açu

Destino	Volume	Valor R$	%
Vendas Internas	8.330,9310	986.170,50	18,24%
Vendas para Exportação	0,0000	0,00	0,00%
Vendas para Outros Estados	13.770,1162	4.418.368,72	81,75%
Total	22.101,0472	5.404.539,22	

Trairão

Destino	Volume	Valor R$	%
Vendas Internas	2.714,7081	1.594.414,10	88,98%
Vendas para Exportação	40,2440	45.408,51	2,53%
Vendas para Outros Estados	364,1710	151.983,00	8,48%
Total	3.119,1231	1.791.805,61	

Tucumã

Destino	Volume	Valor R$	%
Vendas Internas	0,0000	0,00	0,00%
Vendas para Exportação	0,0000	0,00	0,00%
Vendas para Outros Estados	280,2790	77.490,32	100,00%
Total	280,2790	77.490,32	

Tucuruí

Destino	Volume	Valor R$	%
Vendas Internas	65.849,4123	3.440.419,95	65,70%
Vendas para Exportação	0,0000	0,00	0,00%
Vendas para Outros Estados	5.407,0066	1.796.135,70	34,29%
Total	71.256,4189	5.236.555,65	

Ulianópolis

Destino	Volume	Valor R$	%
Vendas Internas	16.748,8362	1.981.869,85	36,10%
Vendas para Exportação	0,0000	0,00	0,00%
Vendas para Outros Estados	12.192,6860	3.507.788,95	63,89%
Total	28.941,5222	5.489.658,81	

Uruará

Destino	Volume	Valor R$	%
Vendas Internas	3.353,4661	2.926.701,00	47,73%
Vendas para Exportação	2.486,2980	1.653.393,00	26,96%
Vendas para Outros Estados	21.179,0671	1.550.599,25	25,29%

Total	27.018,8312	6.130.693,26

Viseu

Destino	Volume	Valor R$	%
Vendas Internas	285,7200	81.430,50	42,34%
Vendas para Exportação	0,0000	0,00	0,00%
Vendas para Outros Estados	339,5840	110.868,23	57,65%
Total	625,3040	192.298,73	

Xinguara

Destino	Volume	Valor R$	%
Vendas Internas	0,0000	0,00	0,00%
Vendas para Exportação	0,0000	0,00	0,00%
Vendas para Outros Estados	15,0940	7.150,10	100,00%
Total	15,0940	7.150,10	

Total Acumulado do Mês de Junho

Destino	Volume	Valor R$	%
Vendas Internas	2.337.168,6224	120.714.275,55	45,38%
Vendas para Exportação	514.910,5786	78.999.256,89	29,69%
Vendas para Outros Estados	433.636,7021	66.279.717,08	24,91%
Total	3.285.715,9031	265.993.249,52	

Julho

Abaetetuba

Destino	Volume	Valor R$	%
Vendas Internas	44,2705	28.497,58	40,70%
Vendas para Exportação	0,0000	0,00	0,00%
Vendas para Outros Estados	125,0995	41.506,31	59,29%
Total	169,3700	70.003,90	

Abel Figueiredo

Destino	Volume	Valor R$	%
Vendas Internas	524,4410	58.257,63	9,73%
Vendas para Exportação	0,0000	0,00	0,00%
Vendas para Outros Estados	1.621,4925	540.338,31	90,26%
Total	2.145,9335	598.595,95	

Acará

Destino	Volume	Valor R$	%
Vendas Internas	68,0580	27.245,75	17,67%
Vendas para Exportação	0,0000	0,00	0,00%
Vendas para Outros Estados	161,3450	126.874,86	82,32%
Total	229,4030	154.120,61	

Afuá

Destino	Volume	Valor R$	%
Vendas Internas	159,0490	62.780,37	100,00%
Vendas para Exportação	0,0000	0,00	0,00%
Vendas para Outros Estados	0,0000	0,00	0,00%
Total	159,0490	62.780,37	

Almeirim

Destino	Volume	Valor R$	%
Vendas Internas	550,5315	75.273,69	2,99%
Vendas para Exportação	1.625,2094	1.887.152,95	74,97%
Vendas para Outros Estados	1.119,1570	554.765,16	22,03%
Total	3.294,8979	2.517.191,81	

Altamira

Destino	Volume	Valor R$	%
Vendas Internas	1.409,4463	709.507,56	25,19%
Vendas para Exportação	162,6520	226.833,31	8,05%
Vendas para Outros Estados	3.704,5267	1.879.670,67	66,74%
Total	5.276,6250	2.816.011,54	

Ananindeua

Destino	Volume	Valor R$	%
Vendas Internas	14.800,8422	5.956.583,99	24,84%
Vendas para Exportação	8.581,8013	15.298.634,89	63,81%
Vendas para Outros Estados	4.424,2911	2.718.586,80	11,33%
Total	27.806,9346	23.973.805,69	

Anapu

Destino	Volume	Valor R$	%
Vendas Internas	2.606,8808	847.681,91	84,03%

Vendas para Exportação	0,0000	0,00	0,00%
Vendas para Outros Estados	275,7128	161.101,85	15,96%
Total	2.882,5936	1.008.783,76	

Aurora do Pará

Destino	Volume	Valor R$	%
Vendas Internas	144,6000	67.932,22	28,63%
Vendas para Exportação	0,0000	0,00	0,00%
Vendas para Outros Estados	1.095,9337	169.338,56	71,36%
Total	1.240,5337	237.270,78	

Aveiro

Destino	Volume	Valor R$	%
Vendas Internas	700,6122	562.555,59	100,00%
Vendas para Exportação	0,0000	0,00	0,00%
Vendas para Outros Estados	0,0000	0,00	0,00%
Total	700,6122	562.555,59	

Baião

Destino	Volume	Valor R$	%
Vendas Internas	5.063,6895	700.559,23	71,71%
Vendas para Exportação	0,0000	0,00	0,00%
Vendas para Outros Estados	810,3253	276.278,76	28,28%
Total	5.874,0148	976.837,99	

Barcarena

Destino	Volume	Valor R$	%
Vendas Internas	30,5450	54.147,31	100,00%
Vendas para Exportação	0,0000	0,00	0,00%
Vendas para Outros Estados	0,0000	0,00	0,00%
Total	30,5450	54.147,31	

Belém

Destino	Volume	Valor R$	%
Vendas Internas	39.751,6337	13.437.478,00	37,09%
Vendas para Exportação	498.191,6445	17.681.904,24	48,80%
Vendas para Outros Estados	20.605,4946	5.107.637,52	14,09%
Total	558.548,7728	36.227.019,77	

Belterra

Destino	Volume	Valor R$	%
Vendas Internas	76,1676	25.809,75	17,92%
Vendas para Exportação	70,5950	118.207,18	82,07%
Vendas para Outros Estados	0,0000	0,00	0,00%
Total	146,7626	144.016,93	

Benevides

Destino	Volume	Valor R$	%
Vendas Internas	9.929,3070	1.824.585,46	48,83%
Vendas para Exportação	302,5470	533.725,16	14,28%
Vendas para Outros Estados	3.400,8354	1.377.637,43	36,87%
Total	13.632,6894	3.735.948,06	

Bom Jesus do Tocantins

Destino	Volume	Valor R$	%
Vendas Internas	6.553,0340	1.243.618,20	90,53%
Vendas para Exportação	0,0000	0,00	0,00%
Vendas para Outros Estados	378,6060	129.991,99	9,46%
Total	6.931,6400	1.373.610,19	

Brasil Novo

Destino	Volume	Valor R$	%
Vendas Internas	0,0000	0,00	0,00%
Vendas para Exportação	0,0000	0,00	0,00%
Vendas para Outros Estados	40,8000	20.930,40	100,00%
Total	40,8000	20.930,40	

Breu Branco

Destino	Volume	Valor R$	%
Vendas Internas	1.300.473,9229	3.209.946,05	74,62%
Vendas para Exportação	0,0000	0,00	0,00%
Vendas para Outros Estados	2.215,1157	1.091.265,87	25,37%
Total	1.302.689,0386	4.301.211,92	

Breves

Destino	Volume	Valor R$	%
Vendas Internas	7.199,5819	1.895.148,51	25,27%

Vendas para Exportação	4.872,6100	5.482.044,52	73,11%
Vendas para Outros Estados	219,7160	120.508,71	1,60%
Total	12.291,9079	7.497.701,75	

Bujaru

Destino	Volume	Valor R$	%
Vendas Internas	398,5930	185.464,39	25,05%
Vendas para Exportação	0,0000	0,00	0,00%
Vendas para Outros Estados	1.364,0789	554.844,01	74,94%
Total	1.762,6719	740.308,40	

Cachoeira do Piriá

Destino	Volume	Valor R$	%
Vendas Internas	1.215,9644	124.180,00	25,32%
Vendas para Exportação	0,0000	0,00	0,00%
Vendas para Outros Estados	1.281,3898	366.092,55	74,67%
Total	2.497,3542	490.272,56	

Castanhal

Destino	Volume	Valor R$	%
Vendas Internas	1.495,6000	185.550,95	100,00%
Vendas para Exportação	0,0000	0,00	0,00%
Vendas para Outros Estados	0,0000	0,00	0,00%
Total	1.495,6000	185.550,95	

Concórdia do Pará

Destino	Volume	Valor R$	%
Vendas Internas	543,7579	127.046,14	37,52%
Vendas para Exportação	0,0000	0,00	0,00%
Vendas para Outros Estados	813,3007	211.481,94	62,47%
Total	1.357,0586	338.528,08	

Cumaru do Norte

Destino	Volume	Valor R$	%
Vendas Internas	0,0001	0,00	0,00%
Vendas para Exportação	0,0000	0,00	0,00%
Vendas para Outros Estados	0,0000	0,00	0,00%
Total	0,0001	0,00	

Dom Eliseu

Destino	Volume	Valor R$	%
Vendas Internas	102.203,3578	6.002.013,52	65,53%
Vendas para Exportação	0,0000	0,00	0,00%
Vendas para Outros Estados	7.799,7199	3.156.440,55	34,46%
Total	110.003,0777	9.158.454,08	

Goianésia do Pará

Destino	Volume	Valor R$	%
Vendas Internas	19.068,3052	1.742.597,46	42,39%
Vendas para Exportação	0,0000	0,00	0,00%
Vendas para Outros Estados	6.957,5394	2.368.243,37	57,60%
Total	26.025,8446	4.110.840,84	

Igarapé-Miri

Destino	Volume	Valor R$	%
Vendas Internas	10.135,0000	61.000,00	5,43%
Vendas para Exportação	0,0000	0,00	0,00%
Vendas para Outros Estados	9.470,3160	1.061.644,57	94,56%
Total	19.605,3160	1.122.644,57	

Inhangapi

Destino	Volume	Valor R$	%
Vendas Internas	518,5550	261.159,49	41,27%
Vendas para Exportação	0,0000	0,00	0,00%
Vendas para Outros Estados	346,6170	371.565,69	58,72%
Total	865,1720	632.725,18	

Ipixuna do Pará

Destino	Volume	Valor R$	%
Vendas Internas	8.921,8635	1.394.987,56	55,95%
Vendas para Exportação	42,7680	54.657,93	2,19%
Vendas para Outros Estados	3.083,0570	1.043.444,00	41,85%
Total	12.047,6885	2.493.089,50	

Irituia

Destino	Volume	Valor R$	%
Vendas Internas	199,0194	56.573,87	17,11%

Vendas para Exportação	0,0000	0,00	0,00%
Vendas para Outros Estados	746,6859	273.882,74	82,88%
Total	945,7053	330.456,62	

Itaituba

Destino	Volume	Valor R$	%
Vendas Internas	7.244,3409	4.752.407,83	58,83%
Vendas para Exportação	1.924,6810	2.591.826,29	32,08%
Vendas para Outros Estados	7.528,4330	732.676,46	9,07%
Total	16.697,4549	8.076.910,59	

Itupiranga

Destino	Volume	Valor R$	%
Vendas Internas	9.529,1989	1.708.340,54	77,68%
Vendas para Exportação	58,6670	50.559,27	2,29%
Vendas para Outros Estados	1.049,7514	440.153,68	20,01%
Total	10.637,6173	2.199.053,50	

Jacundá

Destino	Volume	Valor R$	%
Vendas Internas	4.279,0024	408.671,59	10,95%
Vendas para Exportação	0,0000	0,00	0,00%
Vendas para Outros Estados	9.748,7800	3.323.167,02	89,04%
Total	14.027,7824	3.731.838,62	

Mãe do Rio

Destino	Volume	Valor R$	%
Vendas Internas	598,1920	174.722,62	100,00%
Vendas para Exportação	0,0000	0,00	0,00%
Vendas para Outros Estados	0,0000	0,00	0,00%
Total	598,1920	174.722,62	

Marabá

Destino	Volume	Valor R$	%
Vendas Internas	1.020,7970	293.512,04	28,06%
Vendas para Exportação	329,6580	517.535,50	49,48%
Vendas para Outros Estados	687,2390	234.890,06	22,45%
Total	2.037,6940	1.045.937,60	

Marituba

Destino	Volume	Valor R$	%
Vendas Internas	3.126,8957	1.587.731,99	27,07%
Vendas para Exportação	2.415,4390	3.896.217,19	66,42%
Vendas para Outros Estados	963,4301	381.209,27	6,49%
Total	6.505,7648	5.865.158,47	

Medicilândia

Destino	Volume	Valor R$	%
Vendas Internas	103,6710	126.908,45	93,12%
Vendas para Exportação	0,0000	0,00	0,00%
Vendas para Outros Estados	27,0500	9.363,08	6,87%
Total	130,7210	136.271,53	

Moju

Destino	Volume	Valor R$	%
Vendas Internas	21.343,2597	3.719.310,18	53,35%
Vendas para Exportação	296,1920	268.137,27	3,84%
Vendas para Outros Estados	7.482,6764	2.983.035,38	42,79%
Total	29.122,1281	6.970.482,84	

Nova Esperança do Piriá

Destino	Volume	Valor R$	%
Vendas Internas	1.361,6610	330.443,16	87,99%
Vendas para Exportação	0,0000	0,00	0,00%
Vendas para Outros Estados	172,5220	45.099,75	12,00%
Total	1.534,1830	375.542,92	

Nova Ipixuna

Destino	Volume	Valor R$	%
Vendas Internas	12.718,3800	1.664.441,18	93,43%
Vendas para Exportação	0,0000	0,00	0,00%
Vendas para Outros Estados	410,7954	116.901,90	6,56%
Total	13.129,1754	1.781.343,08	

Novo Progresso

Destino	Volume	Valor R$	%
Vendas Internas	9.865,4305	10.962.801,48	65,17%

Vendas para Exportação	1.579,6715	2.419.766,23	14,38%
Vendas para Outros Estados	5.610,0730	3.438.876,10	20,44%
Total	17.055,1750	16.821.443,81	

Novo Repartimento

Destino	Volume	Valor R$	%
Vendas Internas	5.564,5315	1.232.597,47	46,23%
Vendas para Exportação	0,0000	0,00	0,00%
Vendas para Outros Estados	3.822,6158	1.433.148,88	53,76%
Total	9.387,1473	2.665.746,36	

Óbidos

Destino	Volume	Valor R$	%
Vendas Internas	222,7587	99.154,23	61,16%
Vendas para Exportação	25,6400	62.951,89	38,83%
Vendas para Outros Estados	0,0000	0,00	0,00%
Total	248,3987	162.106,12	

Ourilândia do Norte

Destino	Volume	Valor R$	%
Vendas Internas	0,0000	0,00	0,00%
Vendas para Exportação	0,0000	0,00	0,00%
Vendas para Outros Estados	48,6000	15.215,20	100,00%
Total	48,6000	15.215,20	

Pacajá

Destino	Volume	Valor R$	%
Vendas Internas	3.453,0165	752.579,19	43,00%
Vendas para Exportação	52,8020	27.087,42	1,54%
Vendas para Outros Estados	2.283,0153	970.443,56	55,45%
Total	5.788,8338	1.750.110,18	

Paragominas

Destino	Volume	Valor R$	%
Vendas Internas	94.065,0302	12.591.394,61	48,46%
Vendas para Exportação	2.056,9552	3.673.930,13	14,14%
Vendas para Outros Estados	30.702,4479	9.712.540,44	37,38%
Total	126.824,4333	25.977.865,19	

Placas

Destino	Volume	Valor R$	%
Vendas Internas	619,8040	260.091,97	68,73%
Vendas para Exportação	0,0000	0,00	0,00%
Vendas para Outros Estados	256,2809	118.333,24	31,26%
Total	876,0849	378.425,22	

Portel

Destino	Volume	Valor R$	%
Vendas Internas	72.354,1715	10.148.031,44	85,15%
Vendas para Exportação	1.346,4380	1.768.790,70	14,84%
Vendas para Outros Estados	0,0000	0,00	0,00%
Total	73.700,6095	11.916.822,14	

Porto de Moz

Destino	Volume	Valor R$	%
Vendas Internas	333,1380	191.862,72	45,92%
Vendas para Exportação	0,0000	0,00	0,00%
Vendas para Outros Estados	635,1408	225.875,40	54,07%
Total	968,2788	417.738,12	

Prainha

Destino	Volume	Valor R$	%
Vendas Internas	525,0261	293.526,53	18,45%
Vendas para Exportação	1.333,6220	1.275.010,70	80,18%
Vendas para Outros Estados	64,7160	21.535,90	1,35%
Total	1.923,3641	1.590.073,14	

Redenção

Destino	Volume	Valor R$	%
Vendas Internas	237,1900	440.990,06	89,72%
Vendas para Exportação	0,0000	0,00	0,00%
Vendas para Outros Estados	164,4722	50.483,81	10,27%
Total	401,6622	491.473,87	

Rondon do Pará

Destino	Volume	Valor R$	%
Vendas Internas	70.112,1546	8.218.546,54	76,29%

Vendas para Exportação	0,0000	0,00	0,00%
Vendas para Outros Estados	10.457,9557	2.553.247,10	23,70%
Total	80.570,1103	10.771.793,65	

Rurópolis

Destino	Volume	Valor R$	%
Vendas Internas	1.333,3105	721.410,42	98,16%
Vendas para Exportação	0,0000	0,00	0,00%
Vendas para Outros Estados	65,0070	13.522,50	1,83%
Total	1.398,3175	734.932,93	

Santa Bárbara do Pará

Destino	Volume	Valor R$	%
Vendas Internas	4.057,1287	1.194.493,18	36,22%
Vendas para Exportação	225,5670	345.470,52	10,47%
Vendas para Outros Estados	4.043,7479	1.757.198,49	53,29%
Total	8.326,4436	3.297.162,20	

Santa Luzia do Pará

Destino	Volume	Valor R$	%
Vendas Internas	38,6252	5.803,70	3,92%
Vendas para Exportação	0,0000	0,00	0,00%
Vendas para Outros Estados	425,4489	141.960,15	96,07%
Total	464,0741	147.763,85	

Santana do Araguaia

Destino	Volume	Valor R$	%
Vendas Internas	55,7000	16.710,00	23,69%
Vendas para Exportação	0,0000	0,00	0,00%
Vendas para Outros Estados	158,3540	53.814,19	76,30%
Total	214,0540	70.524,19	

Santarém

Destino	Volume	Valor R$	%
Vendas Internas	10.413,1199	3.355.851,19	31,13%
Vendas para Exportação	3.557,8270	6.272.633,01	58,20%
Vendas para Outros Estados	3.997,7300	1.148.367,78	10,65%
Total	17.968,6769	10.776.851,99	

São Caetano de Odivelas

Destino	Volume	Valor R$	%
Vendas Internas	1.170,0000	123.300,00	100,00%
Vendas para Exportação	0,0000	0,00	0,00%
Vendas para Outros Estados	0,0000	0,00	0,00%
Total	1.170,0000	123.300,00	

São Domingos do Araguaia

Destino	Volume	Valor R$	%
Vendas Internas	12.850,0000	1.927.500,00	100,00%
Vendas para Exportação	0,0000	0,00	0,00%
Vendas para Outros Estados	0,0000	0,00	0,00%
Total	12.850,0000	1.927.500,00	

São Domingos do Capim

Destino	Volume	Valor R$	%
Vendas Internas	14,0000	4.900,00	100,00%
Vendas para Exportação	0,0000	0,00	0,00%
Vendas para Outros Estados	0,0000	0,00	0,00%
Total	14,0000	4.900,00	

São Félix do Xingu

Destino	Volume	Valor R$	%
Vendas Internas	41,8800	628,20	0,48%
Vendas para Exportação	0,0000	0,00	0,00%
Vendas para Outros Estados	279,3710	129.613,84	99,51%
Total	321,2510	130.242,04	

São João do Araguaia

Destino	Volume	Valor R$	%
Vendas Internas	4.323,6700	518.840,40	100,00%
Vendas para Exportação	0,0000	0,00	0,00%
Vendas para Outros Estados	0,0000	0,00	0,00%
Total	4.323,6700	518.840,40	

São Miguel do Guamá

Destino	Volume	Valor R$	%
Vendas Internas	2.318,4917	299.395,70	35,50%

Vendas para Exportação	0,0000	0,00	0,00%
Vendas para Outros Estados	1.273,6475	543.757,91	64,49%
Total	3.592,1392	843.153,61	

Senador José Porfírio

Destino	Volume	Valor R$	%
Vendas Internas	195,5082	67.379,30	100,00%
Vendas para Exportação	0,0000	0,00	0,00%
Vendas para Outros Estados	0,0000	0,00	0,00%
Total	195,5082	67.379,30	

Tailândia

Destino	Volume	Valor R$	%
Vendas Internas	28.359,5274	4.146.279,00	51,03%
Vendas para Exportação	35,0000	51.704,10	0,63%
Vendas para Outros Estados	11.977,9650	3.926.000,25	48,32%
Total	40.372,4924	8.123.983,35	

Tomé-Açu

Destino	Volume	Valor R$	%
Vendas Internas	13.265,5321	1.658.981,48	25,94%
Vendas para Exportação	10,7590	11.296,95	0,17%
Vendas para Outros Estados	14.722,0350	4.723.635,04	73,87%
Total	27.998,3261	6.393.913,47	

Trairão

Destino	Volume	Valor R$	%
Vendas Internas	1.775,2690	1.196.014,25	77,27%
Vendas para Exportação	160,2290	177.114,72	11,44%
Vendas para Outros Estados	326,0289	174.599,15	11,28%
Total	2.261,5269	1.547.728,13	

Tucumã

Destino	Volume	Valor R$	%
Vendas Internas	0,0000	0,00	0,00%
Vendas para Exportação	0,0000	0,00	0,00%
Vendas para Outros Estados	326,0250	117.793,00	100,00%
Total	326,0250	117.793,00	

Tucuruí

Destino	Volume	Valor R$	%
Vendas Internas	57.977,3075	3.101.000,66	46,13%
Vendas para Exportação	0,0000	0,00	0,00%
Vendas para Outros Estados	10.892,5500	3.620.838,50	53,86%
Total	68.869,8575	6.721.839,17	

Ulianópolis

Destino	Volume	Valor R$	%
Vendas Internas	66.742,8516	4.543.993,31	59,29%
Vendas para Exportação	0,0000	0,00	0,00%
Vendas para Outros Estados	10.736,3411	3.118.983,29	40,70%
Total	77.479,1927	7.662.976,60	

Uruará

Destino	Volume	Valor R$	%
Vendas Internas	3.475,8531	4.875.066,69	47,26%
Vendas para Exportação	5.624,7800	4.429.040,37	42,94%
Vendas para Outros Estados	883,7263	1.009.383,46	9,78%
Total	9.984,3594	10.313.490,53	

Viseu

Destino	Volume	Valor R$	%
Vendas Internas	4.128,5348	1.104.246,72	77,81%
Vendas para Exportação	0,0000	0,00	0,00%
Vendas para Outros Estados	1.097,0012	314.744,04	22,18%
Total	5.225,5360	1.418.990,77	

Total Acumulado do Mês de Julho

Destino	Volume	Valor R$	%
Vendas Internas	2.066.000,5893	129.748.042,46	48,02%
Vendas para Exportação	534.883,7549	69.122.232,51	25,58%
Vendas para Outros Estados	215.382,1296	71.324.480,73	26,39%
Total	2.816.266,4738	270.194.755,70	

Agosto

Abaetetuba

Destino	Volume	Valor R$	%
Vendas Internas	161,6906	118.524,26	57,08%
Vendas para Exportação	19,5870	31.821,22	15,32%
Vendas para Outros Estados	169,3960	57.299,32	27,59%
Total	350,6736	207.644,80	

Abel Figueiredo

Destino	Volume	Valor R$	%
Vendas Internas	1.140,7670	159.701,68	19,21%
Vendas para Exportação	0,0000	0,00	0,00%
Vendas para Outros Estados	1.941,9816	671.397,97	80,78%
Total	3.082,7486	831.099,66	

Acará

Destino	Volume	Valor R$	%
Vendas Internas	0,0000	0,00	0,00%
Vendas para Exportação	0,0000	0,00	0,00%
Vendas para Outros Estados	26,3420	21.000,08	100,00%
Total	26,3420	21.000,08	

Afuá

Destino	Volume	Valor R$	%
Vendas Internas	105,6450	45.585,33	100,00%
Vendas para Exportação	0,0000	0,00	0,00%
Vendas para Outros Estados	0,0000	0,00	0,00%
Total	105,6450	45.585,33	

Almeirim

Destino	Volume	Valor R$	%
Vendas Internas	113,6420	78.894,80	7,58%
Vendas para Exportação	227,5780	277.445,03	26,69%
Vendas para Outros Estados	1.461,6310	683.126,05	65,71%
Total	1.802,8510	1.039.465,88	

Altamira

Destino	Volume	Valor R$	%
Vendas Internas	1.726,1731	975.951,30	29,39%
Vendas para Exportação	12,1660	9.732,80	0,29%
Vendas para Outros Estados	4.211,8167	2.335.001,32	70,31%

Total	5.950,1558	3.320.685,43

Ananindeua

Destino	Volume	Valor R$	%
Vendas Internas	13.140,2994	5.575.775,80	23,89%
Vendas para Exportação	8.801,4213	14.046.270,01	60,18%
Vendas para Outros Estados	4.955,4257	3.715.044,77	15,91%
Total	26.897,1464	23.337.090,58	

Anapu

Destino	Volume	Valor R$	%
Vendas Internas	2.247,5979	1.116.753,03	68,58%
Vendas para Exportação	0,0000	0,00	0,00%
Vendas para Outros Estados	1.074,5889	511.635,19	31,41%
Total	3.322,1868	1.628.388,23	

Aurora do Pará

Destino	Volume	Valor R$	%
Vendas Internas	612,7800	79.384,40	41,68%
Vendas para Exportação	0,0000	0,00	0,00%
Vendas para Outros Estados	618,9067	111.052,49	58,31%
Total	1.231,6867	190.436,89	

Aveiro

Destino	Volume	Valor R$	%
Vendas Internas	1.008,9732	406.098,12	100,00%
Vendas para Exportação	0,0000	0,00	0,00%
Vendas para Outros Estados	0,0000	0,00	0,00%
Total	1.008,9732	406.098,12	

Baião

Destino	Volume	Valor R$	%
Vendas Internas	3.487,0540	633.582,08	66,12%
Vendas para Exportação	0,0000	0,00	0,00%
Vendas para Outros Estados	879,9472	324.545,15	33,87%
Total	4.367,0012	958.127,23	

Barcarena

Destino	Volume	Valor R$	%
Vendas Internas	54,6850	114.700,80	100,00%
Vendas para Exportação	0,0000	0,00	0,00%
Vendas para Outros Estados	0,0000	0,00	0,00%
Total	54,6850	114.700,80	

Belém

Destino	Volume	Valor R$	%
Vendas Internas	43.300,1622	16.943.645,05	38,00%
Vendas para Exportação	134.626,7629	22.832.264,99	51,20%
Vendas para Outros Estados	28.439,7503	4.810.899,01	10,78%
Total	206.366,6754	44.586.809,06	

Belterra

Destino	Volume	Valor R$	%
Vendas Internas	62,5808	30.861,64	23,75%
Vendas para Exportação	49,9100	84.048,00	64,68%
Vendas para Outros Estados	28,8770	15.016,04	11,55%
Total	141,3678	129.925,68	

Benevides

Destino	Volume	Valor R$	%
Vendas Internas	5.692,0300	1.105.399,26	38,87%
Vendas para Exportação	83,6810	109.068,33	3,83%
Vendas para Outros Estados	3.979,5179	1.628.942,90	57,28%
Total	9.755,2289	2.843.410,49	

Bom Jesus do Tocantins

Destino	Volume	Valor R$	%
Vendas Internas	6.363,6980	1.053.460,06	96,75%
Vendas para Exportação	0,0000	0,00	0,00%
Vendas para Outros Estados	84,8000	35.282,11	3,24%
Total	6.448,4980	1.088.742,18	

Brasil Novo

Destino	Volume	Valor R$	%
Vendas Internas	0,0000	0,00	0,00%
Vendas para Exportação	30,7000	15.749,10	27,80%
Vendas para Outros Estados	78,2000	40.887,45	72,19%

Total	108,9000	56.636,55	

Breu Branco

Destino	Volume	Valor R$	%
Vendas Internas	2.729.496,2872	5.957.130,68	86,03%
Vendas para Exportação	0,0000	0,00	0,00%
Vendas para Outros Estados	2.075,3444	966.866,04	13,96%
Total	2.731.571,6316	6.923.996,73	

Breves

Destino	Volume	Valor R$	%
Vendas Internas	4.398,1806	1.638.649,08	24,17%
Vendas para Exportação	4.277,9130	5.033.531,46	74,25%
Vendas para Outros Estados	2.081,8000	106.720,13	1,57%
Total	10.757,8936	6.778.900,68	

Bujaru

Destino	Volume	Valor R$	%
Vendas Internas	747,1510	107.318,35	19,86%
Vendas para Exportação	34,0010	28.900,85	5,34%
Vendas para Outros Estados	1.110,0625	404.041,36	74,78%
Total	1.891,2145	540.260,57	

Cachoeira do Piriá

Destino	Volume	Valor R$	%
Vendas Internas	362,7018	75.348,16	15,71%
Vendas para Exportação	20,1150	14.228,10	2,96%
Vendas para Outros Estados	1.409,2396	389.970,04	81,32%
Total	1.792,0564	479.546,31	

Capanema

Destino	Volume	Valor R$	%
Vendas Internas	624,6993	232.915,65	96,01%
Vendas para Exportação	0,0000	0,00	0,00%
Vendas para Outros Estados	42,0130	9.662,99	3,98%
Total	666,7123	242.578,64	

Castanhal

Destino	Volume	Valor R$	%
Vendas Internas	1.863,8050	188.994,45	100,00%
Vendas para Exportação	0,0000	0,00	0,00%
Vendas para Outros Estados	0,0000	0,00	0,00%
Total	1.863,8050	188.994,45	

Chaves

Destino	Volume	Valor R$	%
Vendas Internas	5.049,0000	39.533,67	100,00%
Vendas para Exportação	0,0000	0,00	0,00%
Vendas para Outros Estados	0,0000	0,00	0,00%
Total	5.049,0000	39.533,67	

Concórdia do Pará

Destino	Volume	Valor R$	%
Vendas Internas	882,0966	122.061,36	28,11%
Vendas para Exportação	0,0000	0,00	0,00%
Vendas para Outros Estados	1.170,2836	312.107,65	71,88%
Total	2.052,3802	434.169,01	

Curralinho

Destino	Volume	Valor R$	%
Vendas Internas	0,0000	0,00	0,00%
Vendas para Exportação	0,0000	0,00	0,00%
Vendas para Outros Estados	360,0000	2.240,00	100,00%
Total	360,0000	2.240,00	

Dom Eliseu

Destino	Volume	Valor R$	%
Vendas Internas	222.213,9243	11.756.481,70	79,08%
Vendas para Exportação	0,0000	0,00	0,00%
Vendas para Outros Estados	9.351,8730	3.109.210,23	20,91%
Total	231.565,7973	14.865.691,93	

Goianésia do Pará

Destino	Volume	Valor R$	%
Vendas Internas	1.372.299,8212	1.954.491,42	46,21%
Vendas para Exportação	0,0000	0,00	0,00%
Vendas para Outros Estados	6.745,4934	2.274.179,14	53,78%

Total	1.379.045,3146	4.228.670,57	

Igarapé-Miri

Destino	Volume	Valor R$	%
Vendas Internas	27.750,0000	182.470,00	13,13%
Vendas para Exportação	0,0000	0,00	0,00%
Vendas para Outros Estados	6.985,9870	1.206.740,88	86,86%
Total	34.735,9870	1.389.210,88	

Inhangapi

Destino	Volume	Valor R$	%
Vendas Internas	847,9443	335.987,44	48,14%
Vendas para Exportação	0,0000	0,00	0,00%
Vendas para Outros Estados	307,4323	361.928,58	51,85%
Total	1.155,3766	697.916,03	

Ipixuna do Pará

Destino	Volume	Valor R$	%
Vendas Internas	17.892,1482	3.444.719,55	79,54%
Vendas para Exportação	79,8340	80.028,79	1,84%
Vendas para Outros Estados	2.306,3433	805.561,74	18,60%
Total	20.278,3255	4.330.310,09	

Irituia

Destino	Volume	Valor R$	%
Vendas Internas	826,8385	265.186,62	28,85%
Vendas para Exportação	0,0000	0,00	0,00%
Vendas para Outros Estados	1.653,1386	653.696,94	71,14%
Total	2.479,9771	918.883,57	

Itaituba

Destino	Volume	Valor R$	%
Vendas Internas	3.638,5895	3.691.534,24	49,45%
Vendas para Exportação	1.383,9300	2.710.775,71	36,31%
Vendas para Outros Estados	1.265,5920	1.061.786,87	14,22%
Total	6.288,1115	7.464.096,83	

Itupiranga

Destino	Volume	Valor R$	%
Vendas Internas	18.055,2932	3.354.876,94	84,73%
Vendas para Exportação	41,2710	66.265,08	1,67%
Vendas para Outros Estados	1.294,7000	537.928,69	13,58%
Total	19.391,2642	3.959.070,72	

Jacundá

Destino	Volume	Valor R$	%
Vendas Internas	7.738,8102	405.062,59	10,71%
Vendas para Exportação	0,0000	0,00	0,00%
Vendas para Outros Estados	9.784,3225	3.377.032,84	89,28%
Total	17.523,1327	3.782.095,43	

Juruti

Destino	Volume	Valor R$	%
Vendas Internas	28,1200	32.253,64	100,00%
Vendas para Exportação	0,0000	0,00	0,00%
Vendas para Outros Estados	0,0000	0,00	0,00%
Total	28,1200	32.253,64	

Mãe do Rio

Destino	Volume	Valor R$	%
Vendas Internas	418,0196	87.084,21	100,00%
Vendas para Exportação	0,0000	0,00	0,00%
Vendas para Outros Estados	0,0000	0,00	0,00%
Total	418,0196	87.084,21	

Marabá

Destino	Volume	Valor R$	%
Vendas Internas	6.744,5823	980.587,86	52,91%
Vendas para Exportação	509,7680	798.141,50	43,07%
Vendas para Outros Estados	215,1230	74.252,14	4,00%
Total	7.469,4733	1.852.981,50	

Marituba

Destino	Volume	Valor R$	%
Vendas Internas	1.897,9140	1.058.038,13	21,49%
Vendas para Exportação	2.462,9530	3.609.283,27	73,32%
Vendas para Outros Estados	631,8342	255.014,70	5,18%

Total	4.992,7012	4.922.336,10	

Medicilândia

Destino	Volume	Valor R$	%
Vendas Internas	276,9500	387.140,00	51,43%
Vendas para Exportação	117,4000	340.375,20	45,22%
Vendas para Outros Estados	47,8800	25.182,86	3,34%
Total	442,2300	752.698,07	

Moju

Destino	Volume	Valor R$	%
Vendas Internas	40.465,9931	3.452.360,46	48,21%
Vendas para Exportação	274,3850	301.191,81	4,20%
Vendas para Outros Estados	8.154,4453	3.406.296,50	47,57%
Total	48.894,8234	7.159.848,77	

Nova Esperança do Piriá

Destino	Volume	Valor R$	%
Vendas Internas	310,6550	83.086,53	47,73%
Vendas para Exportação	0,0000	0,00	0,00%
Vendas para Outros Estados	268,3902	90.985,21	52,26%
Total	579,0452	174.071,74	

Nova Ipixuna

Destino	Volume	Valor R$	%
Vendas Internas	7.578,4885	1.155.293,27	92,96%
Vendas para Exportação	0,0000	0,00	0,00%
Vendas para Outros Estados	305,5773	87.468,39	7,03%
Total	7.884,0658	1.242.761,66	

Novo Progresso

Destino	Volume	Valor R$	%
Vendas Internas	10.482,3192	11.538.559,48	73,81%
Vendas para Exportação	730,3724	947.550,99	6,06%
Vendas para Outros Estados	4.725,5943	3.145.393,76	20,12%
Total	15.938,2859	15.631.504,24	

Novo Repartimento

Destino	Volume	Valor R$	%
Vendas Internas	6.108,4507	1.699.156,49	48,53%
Vendas para Exportação	0,0000	0,00	0,00%
Vendas para Outros Estados	4.460,2581	1.801.379,84	51,46%
Total	10.568,7088	3.500.536,34	

Óbidos

Destino	Volume	Valor R$	%
Vendas Internas	459,8401	226.988,86	77,77%
Vendas para Exportação	26,0000	64.876,81	22,22%
Vendas para Outros Estados	0,0000	0,00	0,00%
Total	485,8401	291.865,67	

Ourilândia do Norte

Destino	Volume	Valor R$	%
Vendas Internas	6,1300	14.528,10	42,69%
Vendas para Exportação	0,0000	0,00	0,00%
Vendas para Outros Estados	63,5830	19.498,49	57,30%
Total	69,7130	34.026,59	

Pacajá

Destino	Volume	Valor R$	%
Vendas Internas	4.176,2167	952.927,36	44,34%
Vendas para Exportação	149,0097	206.934,85	9,63%
Vendas para Outros Estados	2.325,5281	988.847,89	46,02%
Total	6.650,7545	2.148.710,11	

Palestina do Pará

Destino	Volume	Valor R$	%
Vendas Internas	0,0000	0,00	0,00%
Vendas para Exportação	0,0000	0,00	0,00%
Vendas para Outros Estados	15,3000	5.584,50	100,00%
Total	15,3000	5.584,50	

Paragominas

Destino	Volume	Valor R$	%
Vendas Internas	87.519,0780	12.912.679,71	50,66%
Vendas para Exportação	2.192,7520	4.262.883,35	16,72%
Vendas para Outros Estados	20.141,9256	8.310.015,52	32,60%

Total	109.853,7556	25.485.578,59

Placas

Destino	Volume	Valor R$	%
Vendas Internas	317,5088	159.521,88	64,49%
Vendas para Exportação	0,0000	0,00	0,00%
Vendas para Outros Estados	187,8000	87.819,04	35,50%
Total	505,3088	247.340,92	

Portel

Destino	Volume	Valor R$	%
Vendas Internas	89.506,8201	9.545.420,61	87,55%
Vendas para Exportação	1.196,7720	1.356.322,17	12,44%
Vendas para Outros Estados	0,0000	0,00	0,00%
Total	90.703,5921	10.901.742,78	

Porto de Moz

Destino	Volume	Valor R$	%
Vendas Internas	480,7070	243.813,78	46,16%
Vendas para Exportação	0,0000	0,00	0,00%
Vendas para Outros Estados	715,1220	284.329,01	53,83%
Total	1.195,8290	528.142,79	

Prainha

Destino	Volume	Valor R$	%
Vendas Internas	927,1090	451.220,46	31,40%
Vendas para Exportação	1.673,8010	950.684,44	66,17%
Vendas para Outros Estados	67,6410	34.699,83	2,41%
Total	2.668,5510	1.436.604,73	

Redenção

Destino	Volume	Valor R$	%
Vendas Internas	199,0400	329.090,50	84,22%
Vendas para Exportação	0,0000	0,00	0,00%
Vendas para Outros Estados	226,7662	61.644,67	15,77%
Total	425,8062	390.735,17	

Rondon do Pará

Destino	Volume	Valor R$	%
Vendas Internas	50.198,5623	6.664.662,45	62,70%
Vendas para Exportação	0,0000	0,00	0,00%
Vendas para Outros Estados	15.425,6860	3.964.381,10	37,29%
Total	65.624,2483	10.629.043,55	

Rurópolis

Destino	Volume	Valor R$	%
Vendas Internas	1.558,7286	808.714,11	94,10%
Vendas para Exportação	0,0000	0,00	0,00%
Vendas para Outros Estados	128,1189	50.698,79	5,89%
Total	1.686,8475	859.412,90	

Santa Bárbara do Pará

Destino	Volume	Valor R$	%
Vendas Internas	4.327,9156	870.045,85	26,54%
Vendas para Exportação	416,1300	551.474,51	16,82%
Vendas para Outros Estados	4.151,5680	1.856.186,64	56,63%
Total	8.895,6136	3.277.707,00	

Santa Luzia do Pará

Destino	Volume	Valor R$	%
Vendas Internas	224,9316	34.052,66	7,59%
Vendas para Exportação	0,0000	0,00	0,00%
Vendas para Outros Estados	1.177,4308	414.009,01	92,40%
Total	1.402,3624	448.061,68	

Santana do Araguaia

Destino	Volume	Valor R$	%
Vendas Internas	88,1000	26.430,00	27,05%
Vendas para Exportação	0,0000	0,00	0,00%
Vendas para Outros Estados	230,2413	71.252,27	72,94%
Total	318,3413	97.682,27	

Santarém

Destino	Volume	Valor R$	%
Vendas Internas	11.997,2735	3.641.450,88	34,04%
Vendas para Exportação	3.077,9480	5.829.032,91	54,50%
Vendas para Outros Estados	3.640,7903	1.224.077,48	11,44%

Total	18.716,0118	10.694.561,28

São Caetano de Odivelas

Destino	Volume	Valor R$	%
Vendas Internas	430,0000	43.000,00	100,00%
Vendas para Exportação	0,0000	0,00	0,00%
Vendas para Outros Estados	0,0000	0,00	0,00%
Total	430,0000	43.000,00	

São Domingos do Araguaia

Destino	Volume	Valor R$	%
Vendas Internas	8.280,0000	1.242.000,00	100,00%
Vendas para Exportação	0,0000	0,00	0,00%
Vendas para Outros Estados	0,0000	0,00	0,00%
Total	8.280,0000	1.242.000,00	

São Domingos do Capim

Destino	Volume	Valor R$	%
Vendas Internas	0,0000	0,00	0,00%
Vendas para Exportação	0,0000	0,00	0,00%
Vendas para Outros Estados	10,0000	3.500,00	100,00%
Total	10,0000	3.500,00	

São Félix do Xingu

Destino	Volume	Valor R$	%
Vendas Internas	134,1560	67.883,83	28,84%
Vendas para Exportação	0,0000	0,00	0,00%
Vendas para Outros Estados	356,7306	167.438,50	71,15%
Total	490,8866	235.322,34	

São João do Araguaia

Destino	Volume	Valor R$	%
Vendas Internas	5.975,9000	716.008,00	100,00%
Vendas para Exportação	0,0000	0,00	0,00%
Vendas para Outros Estados	0,0000	0,00	0,00%
Total	5.975,9000	716.008,00	

São Miguel do Guamá

Destino	Volume	Valor R$	%
Vendas Internas	1.271,4000	358.783,51	51,24%
Vendas para Exportação	0,0000	0,00	0,00%
Vendas para Outros Estados	846,7470	341.344,52	48,75%
Total	2.118,1470	700.128,03	

Senador José Porfírio

Destino	Volume	Valor R$	%
Vendas Internas	668,2291	330.762,01	71,87%
Vendas para Exportação	0,0000	0,00	0,00%
Vendas para Outros Estados	255,4450	129.436,02	28,12%
Total	923,6741	460.198,04	

Tailândia

Destino	Volume	Valor R$	%
Vendas Internas	40.035,0220	5.839.869,27	53,45%
Vendas para Exportação	133,4420	229.353,27	2,09%
Vendas para Outros Estados	14.127,6006	4.855.918,93	44,44%
Total	54.296,0646	10.925.141,48	

Tomé-Açu

Destino	Volume	Valor R$	%
Vendas Internas	10.324,9445	1.058.361,64	18,03%
Vendas para Exportação	28,7290	21.414,99	0,36%
Vendas para Outros Estados	14.822,3772	4.787.016,21	81,59%
Total	25.176,0507	5.866.792,86	

Trairão

Destino	Volume	Valor R$	%
Vendas Internas	1.132,0264	890.142,19	79,68%
Vendas para Exportação	112,8850	138.351,53	12,38%
Vendas para Outros Estados	182,1668	88.626,15	7,93%
Total	1.427,0782	1.117.119,88	

Tucumã

Destino	Volume	Valor R$	%
Vendas Internas	0,0000	0,00	0,00%
Vendas para Exportação	0,0000	0,00	0,00%
Vendas para Outros Estados	504,2655	189.372,82	100,00%

Total	504,2655	189.372,82	

Tucuruí

Destino	Volume	Valor R$	%
Vendas Internas	92.911,7782	6.956.327,63	63,28%
Vendas para Exportação	0,0000	0,00	0,00%
Vendas para Outros Estados	11.524,4525	4.036.291,67	36,71%
Total	104.436,2307	10.992.619,30	

Ulianópolis

Destino	Volume	Valor R$	%
Vendas Internas	70.818,5123	5.644.349,98	56,93%
Vendas para Exportação	0,0000	0,00	0,00%
Vendas para Outros Estados	15.705,7869	4.269.654,17	43,06%
Total	86.524,2992	9.914.004,16	

Uruará

Destino	Volume	Valor R$	%
Vendas Internas	6.598,8687	7.962.673,04	73,31%
Vendas para Exportação	3.356,6970	2.252.578,83	20,74%
Vendas para Outros Estados	768,5253	645.051,55	5,93%
Total	10.724,0910	10.860.303,43	

Viseu

Destino	Volume	Valor R$	%
Vendas Internas	4.400,9385	1.333.936,31	83,55%
Vendas para Exportação	0,0000	0,00	0,00%
Vendas para Outros Estados	893,7904	262.523,83	16,44%
Total	5.294,7289	1.596.460,14	

Total Acumulado do Mês de Agosto

Destino	Volume	Valor R$	%
Vendas Internas	5.063.186,2985	151.990.284,44	51,38%
Vendas para Exportação	166.147,9143	67.200.579,99	22,72%
Vendas para Outros Estados	223.199,2976	76.575.996,26	25,89%
Total	5.452.533,5104	295.766.860,69	

Setembro

Abaetetuba

Destino	Volume	Valor R$	%
Vendas Internas	54,1503	40.612,72	50,59%
Vendas para Exportação	42,0775	14.853,35	18,50%
Vendas para Outros Estados	67,2768	24.796,81	30,89%
Total	163,5046	80.262,89	

Abel Figueiredo

Destino	Volume	Valor R$	%
Vendas Internas	1.514,4258	89.913,33	11,09%
Vendas para Exportação	0,0000	0,00	0,00%
Vendas para Outros Estados	2.105,9309	720.452,08	88,90%
Total	3.620,3567	810.365,42	

Afuá

Destino	Volume	Valor R$	%
Vendas Internas	3.143,5500	17.193,60	100,00%
Vendas para Exportação	0,0000	0,00	0,00%
Vendas para Outros Estados	0,0000	0,00	0,00%
Total	3.143,5500	17.193,60	

Alenquer

Destino	Volume	Valor R$	%
Vendas Internas	84,1150	6.729,20	100,00%
Vendas para Exportação	0,0000	0,00	0,00%
Vendas para Outros Estados	0,0000	0,00	0,00%
Total	84,1150	6.729,20	

Almeirim

Destino	Volume	Valor R$	%
Vendas Internas	84,8410	33.936,40	1,49%
Vendas para Exportação	2.189,9200	1.728.132,54	75,91%
Vendas para Outros Estados	863,2850	514.299,54	22,59%
Total	3.138,0460	2.276.368,49	

Altamira

Destino	Volume	Valor R$	%
Vendas Internas	2.321,1620	1.281.228,36	29,64%
Vendas para Exportação	205,7450	178.416,04	4,12%
Vendas para Outros Estados	4.817,1194	2.862.155,22	66,22%
Total	7.344,0264	4.321.799,63	

Anajás

Destino	Volume	Valor R$	%
Vendas Internas	37.091,0000	255.580,00	100,00%
Vendas para Exportação	0,0000	0,00	0,00%
Vendas para Outros Estados	0,0000	0,00	0,00%
Total	37.091,0000	255.580,00	

Ananindeua

Destino	Volume	Valor R$	%
Vendas Internas	12.227,0065	6.381.513,98	23,68%
Vendas para Exportação	8.706,0510	16.422.349,49	60,96%
Vendas para Outros Estados	4.441,6798	4.134.304,55	15,34%
Total	25.374,7373	26.938.168,02	

Anapu

Destino	Volume	Valor R$	%
Vendas Internas	8.343,5829	2.585.145,73	82,29%
Vendas para Exportação	40,3750	23.015,76	0,73%
Vendas para Outros Estados	1.133,1993	533.265,83	16,97%
Total	9.517,1572	3.141.427,34	

Aurora do Pará

Destino	Volume	Valor R$	%
Vendas Internas	1.301,0000	165.948,00	57,61%
Vendas para Exportação	0,0000	0,00	0,00%
Vendas para Outros Estados	362,6542	122.085,08	42,38%
Total	1.663,6542	288.033,08	

Aveiro

Destino	Volume	Valor R$	%
Vendas Internas	1.410,6754	1.058.231,83	100,00%
Vendas para Exportação	0,0000	0,00	0,00%
Vendas para Outros Estados	0,0000	0,00	0,00%

Total	1.410,6754	1.058.231,83

Baião

Destino	Volume	Valor R$	%
Vendas Internas	11.040,1861	1.433.631,51	85,55%
Vendas para Exportação	0,0000	0,00	0,00%
Vendas para Outros Estados	597,5476	241.968,79	14,44%
Total	11.637,7337	1.675.600,30	

Barcarena

Destino	Volume	Valor R$	%
Vendas Internas	57,3450	128.180,16	100,00%
Vendas para Exportação	0,0000	0,00	0,00%
Vendas para Outros Estados	0,0000	0,00	0,00%
Total	57,3450	128.180,16	

Belém

Destino	Volume	Valor R$	%
Vendas Internas	37.902,3645	19.353.075,69	39,84%
Vendas para Exportação	9.765,3178	24.399.642,95	50,23%
Vendas para Outros Estados	9.310,4723	4.821.815,36	9,92%
Total	56.978,1546	48.574.534,02	

Belterra

Destino	Volume	Valor R$	%
Vendas Internas	19,6410	35.059,07	29,02%
Vendas para Exportação	50,2620	85.738,73	70,97%
Vendas para Outros Estados	0,0000	0,00	0,00%
Total	69,9030	120.797,80	

Benevides

Destino	Volume	Valor R$	%
Vendas Internas	4.471,4237	817.551,08	28,95%
Vendas para Exportação	87,9927	202.094,29	7,15%
Vendas para Outros Estados	4.052,9190	1.804.222,67	63,89%
Total	8.612,3354	2.823.868,05	

Bom Jesus do Tocantins

Destino	Volume	Valor R$	%
Vendas Internas	2.644,0000	360.115,00	97,45%
Vendas para Exportação	0,0000	0,00	0,00%
Vendas para Outros Estados	21,2470	9.409,31	2,54%
Total	2.665,2470	369.524,31	

Brasil Novo

Destino	Volume	Valor R$	%
Vendas Internas	0,0000	0,00	0,00%
Vendas para Exportação	0,0000	0,00	0,00%
Vendas para Outros Estados	35,4770	20.052,64	100,00%
Total	35,4770	20.052,64	

Breu Branco

Destino	Volume	Valor R$	%
Vendas Internas	38.014,0991	4.132.880,98	79,65%
Vendas para Exportação	93,9422	49.054,36	0,94%
Vendas para Outros Estados	2.468,7459	1.006.234,36	19,39%
Total	40.576,7872	5.188.169,72	

Breves

Destino	Volume	Valor R$	%
Vendas Internas	8.258,9222	1.962.318,57	42,94%
Vendas para Exportação	1.785,9130	2.461.640,95	53,87%
Vendas para Outros Estados	2.454,5224	145.085,45	3,17%
Total	12.499,3576	4.569.044,98	

Bujaru

Destino	Volume	Valor R$	%
Vendas Internas	243,2460	44.471,90	8,20%
Vendas para Exportação	0,0000	0,00	0,00%
Vendas para Outros Estados	1.271,3993	497.536,73	91,79%
Total	1.514,6453	542.008,63	

Cachoeira do Piriá

Destino	Volume	Valor R$	%
Vendas Internas	619,1423	125.902,23	18,56%
Vendas para Exportação	69,3180	39.737,30	5,85%
Vendas para Outros Estados	1.759,0722	512.508,76	75,57%

Total	2.447,5325	678.148,29

Cametá

Destino	Volume	Valor R$	%
Vendas Internas	17.439,9000	1.220.793,00	100,00%
Vendas para Exportação	0,0000	0,00	0,00%
Vendas para Outros Estados	0,0000	0,00	0,00%
Total	17.439,9000	1.220.793,00	

Capanema

Destino	Volume	Valor R$	%
Vendas Internas	421,6958	215.621,23	97,47%
Vendas para Exportação	0,0000	0,00	0,00%
Vendas para Outros Estados	14,0000	5.586,00	2,52%
Total	435,6958	221.207,23	

Castanhal

Destino	Volume	Valor R$	%
Vendas Internas	3.207,2186	355.045,06	88,90%
Vendas para Exportação	0,0000	0,00	0,00%
Vendas para Outros Estados	119,1000	44.294,33	11,09%
Total	3.326,3186	399.339,39	

Concórdia do Pará

Destino	Volume	Valor R$	%
Vendas Internas	788,0724	126.377,31	35,25%
Vendas para Exportação	0,0000	0,00	0,00%
Vendas para Outros Estados	793,8801	232.086,92	64,74%
Total	1.581,9525	358.464,23	

Curralinho

Destino	Volume	Valor R$	%
Vendas Internas	7.680,0000	40.450,00	100,00%
Vendas para Exportação	0,0000	0,00	0,00%
Vendas para Outros Estados	0,0000	0,00	0,00%
Total	7.680,0000	40.450,00	

Curuá

Destino	Volume	Valor R$	%
Vendas Internas	47,3020	21.734,21	100,00%
Vendas para Exportação	0,0000	0,00	0,00%
Vendas para Outros Estados	0,0000	0,00	0,00%
Total	47,3020	21.734,21	

Dom Eliseu

Destino	Volume	Valor R$	%
Vendas Internas	124.072,0877	8.268.471,56	66,52%
Vendas para Exportação	333,2520	351.104,53	2,82%
Vendas para Outros Estados	7.950,2415	3.810.389,30	30,65%
Total	132.355,5812	12.429.965,39	

Goianésia do Pará

Destino	Volume	Valor R$	%
Vendas Internas	1.932.022,0049	2.283.494,99	48,20%
Vendas para Exportação	75,4500	26.700,99	0,56%
Vendas para Outros Estados	6.671,9946	2.426.987,44	51,23%
Total	1.938.769,4495	4.737.183,43	

Igarapé-Miri

Destino	Volume	Valor R$	%
Vendas Internas	22.781,5000	159.470,15	7,09%
Vendas para Exportação	1.530,9000	21.829,50	0,97%
Vendas para Outros Estados	25.330,2216	2.066.673,78	91,93%
Total	49.642,6216	2.247.973,43	

Inhangapi

Destino	Volume	Valor R$	%
Vendas Internas	933,6598	416.342,13	53,67%
Vendas para Exportação	240,2660	289.940,78	37,37%
Vendas para Outros Estados	61,7590	69.421,45	8,94%
Total	1.235,6848	775.704,37	

Ipixuna do Pará

Destino	Volume	Valor R$	%
Vendas Internas	47.955,1349	7.534.188,42	90,61%
Vendas para Exportação	20,1840	14.569,52	0,17%
Vendas para Outros Estados	2.068,6170	765.775,65	9,21%

Total	50.043,9359	8.314.533,59	

Irituia

Destino	Volume	Valor R$	%
Vendas Internas	89,0976	37.541,05	5,24%
Vendas para Exportação	11,0000	4.389,33	0,61%
Vendas para Outros Estados	1.471,1615	674.180,64	94,14%
Total	1.571,2591	716.111,02	

Itaituba

Destino	Volume	Valor R$	%
Vendas Internas	4.075,2949	3.897.410,21	37,67%
Vendas para Exportação	3.266,6242	5.151.973,49	49,80%
Vendas para Outros Estados	1.504,1026	1.294.271,88	12,51%
Total	8.846,0217	10.343.655,59	

Itupiranga

Destino	Volume	Valor R$	%
Vendas Internas	20.832,0182	2.961.877,69	84,59%
Vendas para Exportação	35,2190	22.209,10	0,63%
Vendas para Outros Estados	1.061,3339	517.333,82	14,77%
Total	21.928,5711	3.501.420,62	

Jacundá

Destino	Volume	Valor R$	%
Vendas Internas	5.695,1031	287.326,98	7,26%
Vendas para Exportação	37,0012	12.791,65	0,32%
Vendas para Outros Estados	10.019,9762	3.656.442,22	92,41%
Total	15.752,0805	3.956.560,86	

Mãe do Rio

Destino	Volume	Valor R$	%
Vendas Internas	339,8075	114.882,23	40,91%
Vendas para Exportação	0,0000	0,00	0,00%
Vendas para Outros Estados	387,1420	165.904,08	59,08%
Total	726,9495	280.786,31	

Marabá

Destino	Volume	Valor R$	%
Vendas Internas	4.429,4182	516.731,74	36,67%
Vendas para Exportação	553,6880	870.638,75	61,80%
Vendas para Outros Estados	165,9978	21.402,31	1,51%
Total	5.149,1040	1.408.772,80	

Marituba

Destino	Volume	Valor R$	%
Vendas Internas	2.055,9622	2.329.854,09	42,47%
Vendas para Exportação	1.452,4000	2.987.333,84	54,45%
Vendas para Outros Estados	448,9911	168.529,69	3,07%
Total	3.957,3533	5.485.717,63	

Medicilândia

Destino	Volume	Valor R$	%
Vendas Internas	108,3330	181.373,40	28,88%
Vendas para Exportação	140,1500	419.176,57	66,76%
Vendas para Outros Estados	62,7490	27.322,80	4,35%
Total	311,2320	627.872,77	

Moju

Destino	Volume	Valor R$	%
Vendas Internas	49.647,3299	3.036.146,62	48,34%
Vendas para Exportação	253,1460	244.621,66	3,89%
Vendas para Outros Estados	6.962,5570	2.999.322,28	47,75%
Total	56.863,0329	6.280.090,57	

Muaná

Destino	Volume	Valor R$	%
Vendas Internas	0,0000	0,00	0,00%
Vendas para Exportação	0,0000	0,00	0,00%
Vendas para Outros Estados	6.715,8000	65.879,51	100,00%
Total	6.715,8000	65.879,51	

Nova Esperança do Piriá

Destino	Volume	Valor R$	%
Vendas Internas	4.965,2027	867.476,20	74,68%
Vendas para Exportação	0,0000	0,00	0,00%
Vendas para Outros Estados	857,9423	293.971,77	25,31%

Total	5.823,1450	1.161.447,98	

Nova Ipixuna

Destino	Volume	Valor R$	%
Vendas Internas	9.085,8694	1.243.549,48	96,22%
Vendas para Exportação	122,8490	28.387,57	2,19%
Vendas para Outros Estados	60,4545	20.441,40	1,58%
Total	9.269,1729	1.292.378,46	

Novo Progresso

Destino	Volume	Valor R$	%
Vendas Internas	11.228,8200	12.085.573,35	67,28%
Vendas para Exportação	1.173,5836	1.444.156,72	8,04%
Vendas para Outros Estados	6.447,1379	4.431.300,30	24,67%
Total	18.849,5415	17.961.030,37	

Novo Repartimento

Destino	Volume	Valor R$	%
Vendas Internas	7.899,0343	2.285.385,25	40,32%
Vendas para Exportação	0,0000	0,00	0,00%
Vendas para Outros Estados	5.347,8699	3.381.330,27	59,67%
Total	13.246,9042	5.666.715,52	

Óbidos

Destino	Volume	Valor R$	%
Vendas Internas	612,8215	209.529,16	93,46%
Vendas para Exportação	0,0000	0,00	0,00%
Vendas para Outros Estados	28,5470	14.644,61	6,53%
Total	641,3685	224.173,77	

Oriximiná

Destino	Volume	Valor R$	%
Vendas Internas	212,0000	137.051,86	100,00%
Vendas para Exportação	0,0000	0,00	0,00%
Vendas para Outros Estados	0,0000	0,00	0,00%
Total	212,0000	137.051,86	

Ourilândia do Norte

Destino	Volume	Valor R$	%
Vendas Internas	0,0000	0,00	0,00%
Vendas para Exportação	0,0000	0,00	0,00%
Vendas para Outros Estados	14,7200	5.181,44	100,00%
Total	14,7200	5.181,44	

Pacajá

Destino	Volume	Valor R$	%
Vendas Internas	3.061,6432	1.124.417,60	51,25%
Vendas para Exportação	50,0000	28.502,50	1,29%
Vendas para Outros Estados	2.244,1297	1.040.971,66	47,44%
Total	5.355,7729	2.193.891,76	

Palestina do Pará

Destino	Volume	Valor R$	%
Vendas Internas	0,0000	0,00	0,00%
Vendas para Exportação	8,0000	3.040,00	100,00%
Vendas para Outros Estados	0,0000	0,00	0,00%
Total	8,0000	3.040,00	

Paragominas

Destino	Volume	Valor R$	%
Vendas Internas	61.156,7944	8.723.471,36	41,38%
Vendas para Exportação	1.287,6532	2.284.799,72	10,83%
Vendas para Outros Estados	26.192,0840	10.071.750,47	47,77%
Total	88.636,5316	21.080.021,56	

Placas

Destino	Volume	Valor R$	%
Vendas Internas	318,0869	234.508,03	85,20%
Vendas para Exportação	13,3450	7.613,32	2,76%
Vendas para Outros Estados	72,6107	33.094,38	12,02%
Total	404,0426	275.215,73	

Portel

Destino	Volume	Valor R$	%
Vendas Internas	60.956,6634	9.069.061,28	83,50%
Vendas para Exportação	1.193,5700	1.790.818,62	16,49%
Vendas para Outros Estados	0,0000	0,00	0,00%

Total	62.150,2334	10.859.879,90

Porto de Moz

Destino	Volume	Valor R$	%
Vendas Internas	1.269,2644	476.287,61	70,26%
Vendas para Exportação	0,0000	0,00	0,00%
Vendas para Outros Estados	511,7890	201.552,06	29,73%
Total	1.781,0534	677.839,67	

Prainha

Destino	Volume	Valor R$	%
Vendas Internas	11.444,5390	2.326.816,97	49,04%
Vendas para Exportação	2.010,0970	2.417.783,51	50,95%
Vendas para Outros Estados	0,0000	0,00	0,00%
Total	13.454,6360	4.744.600,48	

Redenção

Destino	Volume	Valor R$	%
Vendas Internas	29,6688	4.784,90	8,94%
Vendas para Exportação	6,5400	915,60	1,71%
Vendas para Outros Estados	136,8342	47.794,34	89,34%
Total	173,0430	53.494,84	

Rondon do Pará

Destino	Volume	Valor R$	%
Vendas Internas	65.950,9988	7.613.730,30	68,16%
Vendas para Exportação	74,0350	18.139,70	0,16%
Vendas para Outros Estados	12.624,9264	3.537.148,83	31,66%
Total	78.649,9602	11.169.018,84	

Rurópolis

Destino	Volume	Valor R$	%
Vendas Internas	1.248,3936	615.022,64	98,13%
Vendas para Exportação	0,0000	0,00	0,00%
Vendas para Outros Estados	23,5569	11.673,24	1,86%
Total	1.271,9505	626.695,89	

Santa Bárbara do Pará

Destino	Volume	Valor R$	%
Vendas Internas	3.564,2640	926.853,22	26,52%
Vendas para Exportação	344,8670	603.672,45	17,27%
Vendas para Outros Estados	4.104,4128	1.964.330,94	56,20%
Total	8.013,5438	3.494.856,62	

Santa Luzia do Pará

Destino	Volume	Valor R$	%
Vendas Internas	112,0110	15.937,53	3,15%
Vendas para Exportação	33,0084	11.984,52	2,37%
Vendas para Outros Estados	1.265,6521	476.973,52	94,46%
Total	1.410,6715	504.895,57	

Santana do Araguaia

Destino	Volume	Valor R$	%
Vendas Internas	26,6000	12.236,00	16,33%
Vendas para Exportação	80,9900	28.674,55	38,29%
Vendas para Outros Estados	105,3561	33.974,22	45,36%
Total	212,9461	74.884,77	

Santarém

Destino	Volume	Valor R$	%
Vendas Internas	17.300,9568	6.234.810,14	42,37%
Vendas para Exportação	3.597,9170	7.538.900,96	51,24%
Vendas para Outros Estados	2.299,0779	939.194,68	6,38%
Total	23.197,9517	14.712.905,80	

São Caetano de Odivelas

Destino	Volume	Valor R$	%
Vendas Internas	700,0000	62.050,00	100,00%
Vendas para Exportação	0,0000	0,00	0,00%
Vendas para Outros Estados	0,0000	0,00	0,00%
Total	700,0000	62.050,00	

São Domingos do Araguaia

Destino	Volume	Valor R$	%
Vendas Internas	18.000,0000	2.160.000,00	100,00%
Vendas para Exportação	0,0000	0,00	0,00%
Vendas para Outros Estados	0,0000	0,00	0,00%

Total	18.000,0000	2.160.000,00

São Félix do Xingu

Destino	Volume	Valor R$	%
Vendas Internas	130,3605	108.527,96	37,88%
Vendas para Exportação	0,0000	0,00	0,00%
Vendas para Outros Estados	457,2583	177.917,99	62,11%
Total	587,6188	286.445,95	

São João do Araguaia

Destino	Volume	Valor R$	%
Vendas Internas	14.619,3000	1.753.116,00	100,00%
Vendas para Exportação	0,0000	0,00	0,00%
Vendas para Outros Estados	0,0000	0,00	0,00%
Total	14.619,3000	1.753.116,00	

São Miguel do Guamá

Destino	Volume	Valor R$	%
Vendas Internas	2.118,7478	383.266,99	43,68%
Vendas para Exportação	0,0000	0,00	0,00%
Vendas para Outros Estados	1.134,1143	494.051,74	56,31%
Total	3.252,8621	877.318,74	

São Sebastião da Boa Vista

Destino	Volume	Valor R$	%
Vendas Internas	5.058,5400	26.543,52	36,18%
Vendas para Exportação	0,0000	0,00	0,00%
Vendas para Outros Estados	2.851,5000	46.819,30	63,81%
Total	7.910,0400	73.362,82	

Senador José Porfírio

Destino	Volume	Valor R$	%
Vendas Internas	622,8380	360.255,14	18,87%
Vendas para Exportação	557,1590	1.384.529,66	72,52%
Vendas para Outros Estados	336,3055	164.128,94	8,59%
Total	1.516,3025	1.908.913,75	

Tailândia

Destino	Volume	Valor R$	%
Vendas Internas	42.087,0116	7.263.019,88	58,12%
Vendas para Exportação	384,9180	369.851,73	2,95%
Vendas para Outros Estados	13.840,6780	4.862.372,20	38,91%
Total	56.312,6076	12.495.243,83	

Tomé-Açu

Destino	Volume	Valor R$	%
Vendas Internas	10.653,0210	1.194.800,03	18,73%
Vendas para Exportação	92,6430	65.818,10	1,03%
Vendas para Outros Estados	14.749,4873	5.116.752,93	80,23%
Total	25.495,1513	6.377.371,07	

Trairão

Destino	Volume	Valor R$	%
Vendas Internas	1.389,3112	1.280.490,86	78,75%
Vendas para Exportação	257,8400	271.944,36	16,72%
Vendas para Outros Estados	149,3027	73.582,50	4,52%
Total	1.796,4539	1.626.017,73	

Tucumã

Destino	Volume	Valor R$	%
Vendas Internas	0,0000	0,00	0,00%
Vendas para Exportação	0,0000	0,00	0,00%
Vendas para Outros Estados	375,8431	135.734,24	100,00%
Total	375,8431	135.734,24	

Tucuruí

Destino	Volume	Valor R$	%
Vendas Internas	47.963,9139	5.089.343,41	52,66%
Vendas para Exportação	59,1933	27.691,49	0,28%
Vendas para Outros Estados	12.077,7282	4.546.786,24	47,04%
Total	60.100,8354	9.663.821,15	

Ulianópolis

Destino	Volume	Valor R$	%
Vendas Internas	57.146,1441	4.698.951,23	55,99%
Vendas para Exportação	2,3400	936,00	0,01%
Vendas para Outros Estados	13.950,1798	3.691.666,04	43,99%

Total	71.098,6639	8.391.553,27

Uruará

Destino	Volume	Valor R$	%
Vendas Internas	12.992,0462	13.018.665,45	84,35%
Vendas para Exportação	1.568,4160	1.296.308,87	8,39%
Vendas para Outros Estados	6.183,3505	1.118.305,62	7,24%
Total	20.743,8127	15.433.279,95	

Viseu

Destino	Volume	Valor R$	%
Vendas Internas	3.759,6702	2.287.842,31	81,37%
Vendas para Exportação	75,8938	26.155,78	0,93%
Vendas para Outros Estados	1.478,7130	497.530,94	17,69%
Total	5.314,2770	2.811.529,05	

Total Acumulado do Mês de Setembro

Destino	Volume	Valor R$	%
Vendas Internas	2.893.151,3562	168.207.727,31	51,23%
Vendas para Exportação	43.981,0529	75.672.581,35	23,05%
Vendas para Outros Estados	237.493,7351	84.412.974,36	25,71%
Total	3.174.626,1442	328.293.283,02	

Outubro

Abaetetuba

Destino	Volume	Valor R$	%
Vendas Internas	20,0000	4.700,00	7,41%
Vendas para Exportação	36,0000	14.440,00	22,77%
Vendas para Outros Estados	122,4412	44.269,63	69,81%
Total	178,4412	63.409,63	

Abel Figueiredo

Destino	Volume	Valor R$	%
Vendas Internas	681,2478	89.029,26	11,42%
Vendas para Exportação	0,0000	0,00	0,00%
Vendas para Outros Estados	2.005,4793	690.124,94	88,57%
Total	2.686,7271	779.154,21	

Acará

Destino	Volume	Valor R$	%
Vendas Internas	196,1810	64.122,95	79,06%
Vendas para Exportação	0,0000	0,00	0,00%
Vendas para Outros Estados	60,5150	16.981,82	20,93%
Total	256,6960	81.104,77	

Alenquer

Destino	Volume	Valor R$	%
Vendas Internas	90,0140	9.478,47	100,00%
Vendas para Exportação	0,0000	0,00	0,00%
Vendas para Outros Estados	0,0000	0,00	0,00%
Total	90,0140	9.478,47	

Almeirim

Destino	Volume	Valor R$	%
Vendas Internas	1.341,8332	534.773,22	14,27%
Vendas para Exportação	1.923,5560	2.505.295,59	66,86%
Vendas para Outros Estados	1.230,1470	706.831,82	18,86%
Total	4.495,5362	3.746.900,64	

Altamira

Destino	Volume	Valor R$	%
Vendas Internas	2.514,2123	795.815,55	19,37%
Vendas para Exportação	141,1040	287.055,84	6,98%
Vendas para Outros Estados	4.856,3491	3.025.060,48	73,63%
Total	7.511,6654	4.107.931,88	

Ananindeua

Destino	Volume	Valor R$	%
Vendas Internas	19.269,1611	6.940.023,92	21,72%
Vendas para Exportação	8.976,0548	20.313.124,62	63,57%
Vendas para Outros Estados	4.727,4076	4.696.636,71	14,70%
Total	32.972,6235	31.949.785,26	

Anapu

Destino	Volume	Valor R$	%
Vendas Internas	1.892,5914	982.915,37	64,82%

Vendas para Exportação	0,0000	0,00	0,00%
Vendas para Outros Estados	1.358,7666	533.270,79	35,17%
Total	3.251,3580	1.516.186,16	

Aurora do Pará

Destino	Volume	Valor R$	%
Vendas Internas	1.111,0370	154.760,03	22,60%
Vendas para Exportação	0,0000	0,00	0,00%
Vendas para Outros Estados	592,3825	530.014,72	77,39%
Total	1.703,4195	684.774,75	

Aveiro

Destino	Volume	Valor R$	%
Vendas Internas	1.649,8291	529.616,03	100,00%
Vendas para Exportação	0,0000	0,00	0,00%
Vendas para Outros Estados	0,0000	0,00	0,00%
Total	1.649,8291	529.616,03	

Baião

Destino	Volume	Valor R$	%
Vendas Internas	1.721,6735	108.088,60	21,42%
Vendas para Exportação	10,7100	8.396,55	1,66%
Vendas para Outros Estados	963,4137	387.970,05	76,90%
Total	2.695,7972	504.455,21	

Barcarena

Destino	Volume	Valor R$	%
Vendas Internas	132,7650	283.521,34	100,00%
Vendas para Exportação	0,0000	0,00	0,00%
Vendas para Outros Estados	0,0000	0,00	0,00%
Total	132,7650	283.521,34	

Belém

Destino	Volume	Valor R$	%
Vendas Internas	46.544,2576	19.637.033,09	38,63%
Vendas para Exportação	105.682,9022	25.559.460,98	50,28%
Vendas para Outros Estados	11.900,2839	5.628.798,11	11,07%
Total	164.127,4437	50.825.292,19	

Belterra

Destino	Volume	Valor R$	%
Vendas Internas	0,0000	0,00	0,00%
Vendas para Exportação	37,0950	88.758,18	100,00%
Vendas para Outros Estados	0,0000	0,00	0,00%
Total	37,0950	88.758,18	

Benevides

Destino	Volume	Valor R$	%
Vendas Internas	8.761,1681	1.191.980,41	29,84%
Vendas para Exportação	395,0380	732.720,28	18,34%
Vendas para Outros Estados	4.823,0372	2.068.622,64	51,80%
Total	13.979,2433	3.993.323,35	

Bom Jesus do Tocantins

Destino	Volume	Valor R$	%
Vendas Internas	15.938,0000	1.873.195,00	100,00%
Vendas para Exportação	0,0000	0,00	0,00%
Vendas para Outros Estados	0,0000	0,00	0,00%
Total	15.938,0000	1.873.195,00	

Brasil Novo

Destino	Volume	Valor R$	%
Vendas Internas	0,0000	0,00	0,00%
Vendas para Exportação	0,0000	0,00	0,00%
Vendas para Outros Estados	51,3030	31.732,86	100,00%
Total	51,3030	31.732,86	

Breu Branco

Destino	Volume	Valor R$	%
Vendas Internas	42.540,8035	4.351.879,44	80,68%
Vendas para Exportação	107,0200	66.040,03	1,22%
Vendas para Outros Estados	2.293,2097	975.653,39	18,08%
Total	44.941,0332	5.393.572,86	

Breves

Destino	Volume	Valor R$	%
Vendas Internas	8.418,2386	3.478.569,73	46,50%

Vendas para Exportação	2.340,6640	3.751.310,35	50,15%
Vendas para Outros Estados	590,3245	249.787,14	3,33%
Total	11.349,2271	7.479.667,23	

Bujaru

Destino	Volume	Valor R$	%
Vendas Internas	20,0000	31.923,40	5,88%
Vendas para Exportação	0,0000	0,00	0,00%
Vendas para Outros Estados	1.280,9296	510.681,27	94,11%
Total	1.300,9296	542.604,67	

Cachoeira do Piriá

Destino	Volume	Valor R$	%
Vendas Internas	1.155,8832	217.925,29	28,92%
Vendas para Exportação	82,8188	70.183,28	9,31%
Vendas para Outros Estados	1.609,7953	465.414,10	61,76%
Total	2.848,4973	753.522,68	

Capanema

Destino	Volume	Valor R$	%
Vendas Internas	278,0890	161.593,42	82,89%
Vendas para Exportação	0,0000	0,00	0,00%
Vendas para Outros Estados	107,0158	33.333,75	17,10%
Total	385,1048	194.927,17	

Castanhal

Destino	Volume	Valor R$	%
Vendas Internas	4.993,4040	440.642,20	98,07%
Vendas para Exportação	0,0000	0,00	0,00%
Vendas para Outros Estados	16,3547	8.667,99	1,92%
Total	5.009,7587	449.310,19	

Concórdia do Pará

Destino	Volume	Valor R$	%
Vendas Internas	302,9549	34.472,36	11,41%
Vendas para Exportação	0,0000	0,00	0,00%
Vendas para Outros Estados	910,1649	267.610,94	88,58%
Total	1.213,1198	302.083,30	

Curuá

Destino	Volume	Valor R$	%
Vendas Internas	24,9995	25.563,04	100,00%
Vendas para Exportação	0,0000	0,00	0,00%
Vendas para Outros Estados	0,0000	0,00	0,00%
Total	24,9995	25.563,04	

Dom Eliseu

Destino	Volume	Valor R$	%
Vendas Internas	33.317,0427	4.028.683,69	44,44%
Vendas para Exportação	106,7740	97.968,34	1,08%
Vendas para Outros Estados	14.831,8165	4.937.265,54	54,47%
Total	48.255,6332	9.063.917,59	

Goianésia do Pará

Destino	Volume	Valor R$	%
Vendas Internas	1.840.295,0674	2.534.428,05	46,91%
Vendas para Exportação	0,0000	0,00	0,00%
Vendas para Outros Estados	7.167,9540	2.867.686,30	53,08%
Total	1.847.463,0214	5.402.114,35	

Igarapé-Miri

Destino	Volume	Valor R$	%
Vendas Internas	7.706,0570	106.655,70	5,92%
Vendas para Exportação	0,0000	0,00	0,00%
Vendas para Outros Estados	7.108,3154	1.693.538,78	94,07%
Total	14.814,3724	1.800.194,48	

Inhangapi

Destino	Volume	Valor R$	%
Vendas Internas	4.375,0770	1.976.201,40	96,44%
Vendas para Exportação	64,5910	72.885,77	3,55%
Vendas para Outros Estados	0,0000	0,00	0,00%
Total	4.439,6680	2.049.087,17	

Ipixuna do Pará

Destino	Volume	Valor R$	%
Vendas Internas	38.775,2819	2.228.072,57	68,16%

Vendas para Exportação	39,9170	79.899,89	2,44%
Vendas para Outros Estados	2.443,4700	960.831,70	29,39%
Total	41.258,6689	3.268.804,17	

Irituia

Destino	Volume	Valor R$	%
Vendas Internas	280,7520	98.967,85	10,09%
Vendas para Exportação	81,0000	81.500,00	8,30%
Vendas para Outros Estados	1.652,0501	800.290,98	81,59%
Total	2.013,8021	980.758,83	

Itaituba

Destino	Volume	Valor R$	%
Vendas Internas	5.382,4021	4.677.465,89	50,09%
Vendas para Exportação	2.537,9796	3.227.500,01	34,56%
Vendas para Outros Estados	1.489,5129	1.432.485,32	15,34%
Total	9.409,8946	9.337.451,23	

Itupiranga

Destino	Volume	Valor R$	%
Vendas Internas	673.315,8753	820.183,04	64,08%
Vendas para Exportação	16,3790	21.468,93	1,67%
Vendas para Outros Estados	909,8630	438.274,37	34,24%
Total	674.242,1173	1.279.926,36	

Jacundá

Destino	Volume	Valor R$	%
Vendas Internas	8.004,4500	867.878,18	19,48%
Vendas para Exportação	0,0000	0,00	0,00%
Vendas para Outros Estados	9.745,1366	3.587.067,13	80,51%
Total	17.749,5866	4.454.945,32	

Juruti

Destino	Volume	Valor R$	%
Vendas Internas	35,5000	53.300,00	100,00%
Vendas para Exportação	0,0000	0,00	0,00%
Vendas para Outros Estados	0,0000	0,00	0,00%
Total	35,5000	53.300,00	

Mãe do Rio

Destino	Volume	Valor R$	%
Vendas Internas	117,5430	48.598,59	13,34%
Vendas para Exportação	0,0000	0,00	0,00%
Vendas para Outros Estados	682,8318	315.645,33	86,65%
Total	800,3748	364.243,92	

Marabá

Destino	Volume	Valor R$	%
Vendas Internas	16.945,9331	1.840.615,07	73,79%
Vendas para Exportação	386,4960	610.773,50	24,48%
Vendas para Outros Estados	192,1121	42.791,14	1,71%
Total	17.524,5412	2.494.179,71	

Marituba

Destino	Volume	Valor R$	%
Vendas Internas	2.610,1315	2.353.283,24	32,79%
Vendas para Exportação	1.695,1390	4.451.089,80	62,03%
Vendas para Outros Estados	671,6047	371.227,68	5,17%
Total	4.976,8752	7.175.600,73	

Medicilândia

Destino	Volume	Valor R$	%
Vendas Internas	303,8040	577.356,50	48,38%
Vendas para Exportação	137,5170	560.369,27	46,95%
Vendas para Outros Estados	75,6440	55.610,61	4,66%
Total	516,9650	1.193.336,38	

Moju

Destino	Volume	Valor R$	%
Vendas Internas	17.034,9298	2.567.823,15	47,38%
Vendas para Exportação	0,0000	0,00	0,00%
Vendas para Outros Estados	6.161,6433	2.851.383,79	52,61%
Total	23.196,5731	5.419.206,94	

Nova Esperança do Piriá

Destino	Volume	Valor R$	%
Vendas Internas	1.905,9744	333.648,42	68,86%

Vendas para Exportação	0,0000	0,00	0,00%
Vendas para Outros Estados	301,5710	150.862,76	31,13%
Total	2.207,5454	484.511,19	

Nova Ipixuna

Destino	Volume	Valor R$	%
Vendas Internas	14.820,0005	1.668.162,44	96,72%
Vendas para Exportação	105,9000	25.015,10	1,45%
Vendas para Outros Estados	101,4000	31.393,17	1,82%
Total	15.027,3005	1.724.570,71	

Novo Progresso

Destino	Volume	Valor R$	%
Vendas Internas	14.567,0968	9.869.510,46	62,39%
Vendas para Exportação	1.714,4924	2.020.661,33	12,77%
Vendas para Outros Estados	4.931,4868	3.928.224,06	24,83%
Total	21.213,0760	15.818.395,86	

Novo Repartimento

Destino	Volume	Valor R$	%
Vendas Internas	11.669,7100	4.146.410,81	61,81%
Vendas para Exportação	0,0000	0,00	0,00%
Vendas para Outros Estados	5.550,1482	2.561.138,64	38,18%
Total	17.219,8582	6.707.549,46	

Óbidos

Destino	Volume	Valor R$	%
Vendas Internas	669,6559	285.558,21	100,00%
Vendas para Exportação	0,0000	0,00	0,00%
Vendas para Outros Estados	0,0000	0,00	0,00%
Total	669,6559	285.558,21	

Oriximiná

Destino	Volume	Valor R$	%
Vendas Internas	626,8206	254.804,20	100,00%
Vendas para Exportação	0,0000	0,00	0,00%
Vendas para Outros Estados	0,0000	0,00	0,00%
Total	626,8206	254.804,20	

Ourilândia do Norte

Destino	Volume	Valor R$	%
Vendas Internas	0,0000	0,00	0,00%
Vendas para Exportação	0,0000	0,00	0,00%
Vendas para Outros Estados	133,3770	47.082,08	100,00%
Total	133,3770	47.082,08	

Pacajá

Destino	Volume	Valor R$	%
Vendas Internas	2.612,8400	651.121,07	27,45%
Vendas para Exportação	166,6310	351.554,73	14,82%
Vendas para Outros Estados	2.974,6753	1.369.256,68	57,72%
Total	5.754,1463	2.371.932,49	

Paragominas

Destino	Volume	Valor R$	%
Vendas Internas	102.542,4627	9.725.331,36	38,13%
Vendas para Exportação	1.349,2920	3.819.452,79	14,97%
Vendas para Outros Estados	28.689,8271	11.959.952,01	46,89%
Total	132.581,5818	25.504.736,17	

Placas

Destino	Volume	Valor R$	%
Vendas Internas	646,0282	347.482,53	97,23%
Vendas para Exportação	0,0000	0,00	0,00%
Vendas para Outros Estados	27,3300	9.882,00	2,76%
Total	673,3582	357.364,53	

Portel

Destino	Volume	Valor R$	%
Vendas Internas	49.253,3128	7.607.465,09	66,66%
Vendas para Exportação	2.229,3030	3.803.929,18	33,33%
Vendas para Outros Estados	0,0000	0,00	0,00%
Total	51.482,6158	11.411.394,27	

Porto de Moz

Destino	Volume	Valor R$	%
Vendas Internas	858,8538	684.065,89	73,44%

Vendas para Exportação	0,0000	0,00	0,00%
Vendas para Outros Estados	634,7234	247.355,37	26,55%
Total	1.493,5772	931.421,26	

Prainha

Destino	Volume	Valor R$	%
Vendas Internas	18.863,2082	3.456.411,56	83,37%
Vendas para Exportação	650,6010	606.673,25	14,63%
Vendas para Outros Estados	153,4820	82.453,33	1,98%
Total	19.667,2912	4.145.538,14	

Redenção

Destino	Volume	Valor R$	%
Vendas Internas	0,0000	0,00	0,00%
Vendas para Exportação	0,0000	0,00	0,00%
Vendas para Outros Estados	194,3887	47.911,24	100,00%
Total	194,3887	47.911,24	

Rondon do Pará

Destino	Volume	Valor R$	%
Vendas Internas	38.353,0371	4.549.179,46	57,23%
Vendas para Exportação	0,0000	0,00	0,00%
Vendas para Outros Estados	11.373,5139	3.399.756,53	42,76%
Total	49.726,5510	7.948.936,00	

Rurópolis

Destino	Volume	Valor R$	%
Vendas Internas	1.537,4296	768.981,38	95,94%
Vendas para Exportação	0,0000	0,00	0,00%
Vendas para Outros Estados	66,5620	32.523,89	4,05%
Total	1.603,9916	801.505,28	

Santa Bárbara do Pará

Destino	Volume	Valor R$	%
Vendas Internas	5.960,3630	1.744.493,04	31,11%
Vendas para Exportação	564,2690	1.721.284,73	30,70%
Vendas para Outros Estados	4.589,8132	2.140.358,70	38,17%
Total	11.114,4452	5.606.136,48	

Santa Luzia do Pará

Destino	Volume	Valor R$	%
Vendas Internas	191,2870	31.931,82	6,95%
Vendas para Exportação	0,0000	0,00	0,00%
Vendas para Outros Estados	1.229,8528	427.090,27	93,04%
Total	1.421,1398	459.022,09	

Santana do Araguaia

Destino	Volume	Valor R$	%
Vendas Internas	200,8598	36.881,72	30,70%
Vendas para Exportação	0,0000	0,00	0,00%
Vendas para Outros Estados	240,0565	83.230,69	69,29%
Total	440,9163	120.112,42	

Santarém

Destino	Volume	Valor R$	%
Vendas Internas	7.081,8826	2.786.351,97	18,71%
Vendas para Exportação	4.564,2020	10.721.977,05	72,00%
Vendas para Outros Estados	3.553,0285	1.381.354,48	9,27%
Total	15.199,1131	14.889.683,51	

São Caetano de Odivelas

Destino	Volume	Valor R$	%
Vendas Internas	310,0000	21.000,00	100,00%
Vendas para Exportação	0,0000	0,00	0,00%
Vendas para Outros Estados	0,0000	0,00	0,00%
Total	310,0000	21.000,00	

São Domingos do Araguaia

Destino	Volume	Valor R$	%
Vendas Internas	7.680,0000	893.280,00	100,00%
Vendas para Exportação	0,0000	0,00	0,00%
Vendas para Outros Estados	0,0000	0,00	0,00%
Total	7.680,0000	893.280,00	

São Félix do Xingu

Destino	Volume	Valor R$	%
Vendas Internas	98,5020	49.338,27	33,85%

Vendas para Exportação	0,0000	0,00	0,00%
Vendas para Outros Estados	208,9553	96.405,97	66,14%
Total	307,4573	145.744,25	

São João do Araguaia

Destino	Volume	Valor R$	%
Vendas Internas	5.518,0000	659.760,00	100,00%
Vendas para Exportação	0,0000	0,00	0,00%
Vendas para Outros Estados	0,0000	0,00	0,00%
Total	5.518,0000	659.760,00	

São Miguel do Guamá

Destino	Volume	Valor R$	%
Vendas Internas	3.562,7068	753.474,25	49,23%
Vendas para Exportação	0,0000	0,00	0,00%
Vendas para Outros Estados	1.744,7311	776.746,67	50,76%
Total	5.307,4379	1.530.220,93	

São Sebastião da Boa Vista

Destino	Volume	Valor R$	%
Vendas Internas	576,0000	2.400,00	27,58%
Vendas para Exportação	0,0000	0,00	0,00%
Vendas para Outros Estados	427,5000	6.300,00	72,41%
Total	1.003,5000	8.700,00	

Senador José Porfírio

Destino	Volume	Valor R$	%
Vendas Internas	616,6887	210.054,44	36,76%
Vendas para Exportação	135,4201	216.610,62	37,91%
Vendas para Outros Estados	287,9550	144.679,59	25,32%
Total	1.040,0638	571.344,66	

Tailândia

Destino	Volume	Valor R$	%
Vendas Internas	34.357,5540	4.815.132,06	45,86%
Vendas para Exportação	356,5820	449.181,87	4,27%
Vendas para Outros Estados	14.510,8513	5.234.633,22	49,85%
Total	49.224,9873	10.498.947,16	

Tomé-Açu

Destino	Volume	Valor R$	%
Vendas Internas	10.511,8062	962.608,30	15,81%
Vendas para Exportação	246,9432	205.740,22	3,38%
Vendas para Outros Estados	14.490,1725	4.916.945,60	80,80%
Total	25.248,9219	6.085.294,13	

Trairão

Destino	Volume	Valor R$	%
Vendas Internas	1.631,0113	1.098.701,35	64,81%
Vendas para Exportação	21,6680	33.297,86	1,96%
Vendas para Outros Estados	708,2540	563.214,17	33,22%
Total	2.360,9333	1.695.213,39	

Tucumã

Destino	Volume	Valor R$	%
Vendas Internas	21,6000	31.297,10	13,76%
Vendas para Exportação	0,0000	0,00	0,00%
Vendas para Outros Estados	472,3500	196.024,93	86,23%
Total	493,9500	227.322,04	

Tucuruí

Destino	Volume	Valor R$	%
Vendas Internas	57.725,7712	3.347.619,98	40,39%
Vendas para Exportação	77,5315	33.300,85	0,40%
Vendas para Outros Estados	12.536,4904	4.905.787,50	59,20%
Total	70.339,7931	8.286.708,34	

Ulianópolis

Destino	Volume	Valor R$	%
Vendas Internas	20.191,2115	1.782.964,55	28,64%
Vendas para Exportação	0,0000	0,00	0,00%
Vendas para Outros Estados	17.763,8097	4.441.008,21	71,35%
Total	37.955,0212	6.223.972,77	

Uruará

Destino	Volume	Valor R$	%
Vendas Internas	6.624,2125	6.000.198,67	69,01%

Vendas para Exportação	1.775,4720	1.575.904,26	18,12%
Vendas para Outros Estados	1.137,9048	1.117.634,02	12,85%
Total	9.537,5893	8.693.736,96	

Viseu

Destino	Volume	Valor R$	%
Vendas Internas	2.095,6865	1.636.732,75	76,34%
Vendas para Exportação	101,1420	59.625,80	2,78%
Vendas para Outros Estados	1.129,6276	447.514,51	20,87%
Total	3.326,4561	2.143.873,07	

Total Acumulado do Mês de Outubro

Destino	Volume	Valor R$	%
Vendas Internas	3.231.979,7643	137.933.488,48	43,35%
Vendas para Exportação	138.858,2046	88.244.450,97	27,73%
Vendas para Outros Estados	222.795,1131	91.972.282,40	28,90%
Total	3.593.633,0820	318.150.221,85	

Novembro

Abaetetuba

Destino	Volume	Valor R$	%
Vendas Internas	93,8713	100.564,97	36,78%
Vendas para Exportação	19,1740	72.361,62	26,46%
Vendas para Outros Estados	178,4586	100.455,63	36,74%
Total	291,5039	273.382,23	

Abel Figueiredo

Destino	Volume	Valor R$	%
Vendas Internas	1.383,4795	212.387,77	23,22%
Vendas para Exportação	0,0000	0,00	0,00%
Vendas para Outros Estados	1.972,9033	702.183,95	76,77%
Total	3.356,3828	914.571,73	

Acará

Destino	Volume	Valor R$	%
Vendas Internas	272,2420	87.172,08	71,10%
Vendas para Exportação	0,0000	0,00	0,00%
Vendas para Outros Estados	94,0000	35.430,00	28,89%

Total	366,2420	122.602,08	

Almeirim

Destino	Volume	Valor R$	%
Vendas Internas	2.998,1121	889.895,86	24,28%
Vendas para Exportação	4.921,1042	1.921.814,25	52,43%
Vendas para Outros Estados	1.468,3350	853.258,75	23,28%
Total	9.387,5513	3.664.968,87	

Altamira

Destino	Volume	Valor R$	%
Vendas Internas	1.930,2536	641.162,78	18,40%
Vendas para Exportação	196,5940	245.733,88	7,05%
Vendas para Outros Estados	4.237,4250	2.597.452,07	74,54%
Total	6.364,2726	3.484.348,73	

Ananindeua

Destino	Volume	Valor R$	%
Vendas Internas	20.613,3363	8.463.050,62	27,67%
Vendas para Exportação	12.694,3060	17.442.725,44	57,03%
Vendas para Outros Estados	6.381,5859	4.679.008,73	15,29%
Total	39.689,2282	30.584.784,81	

Anapu

Destino	Volume	Valor R$	%
Vendas Internas	7.080,5598	1.749.076,10	81,22%
Vendas para Exportação	0,0000	0,00	0,00%
Vendas para Outros Estados	931,6353	404.171,14	18,77%
Total	8.012,1951	2.153.247,25	

Aurora do Pará

Destino	Volume	Valor R$	%
Vendas Internas	580,7120	50.260,52	26,69%
Vendas para Exportação	0,0000	0,00	0,00%
Vendas para Outros Estados	248,7136	138.047,97	73,30%
Total	829,4256	188.308,49	

Aveiro

Destino	Volume	Valor R$	%
Vendas Internas	509,6120	584.032,20	100,00%
Vendas para Exportação	0,0000	0,00	0,00%
Vendas para Outros Estados	0,0000	0,00	0,00%
Total	509,6120	584.032,20	

Baião

Destino	Volume	Valor R$	%
Vendas Internas	3.775,1245	380.957,14	50,85%
Vendas para Exportação	21,4370	15.989,73	2,13%
Vendas para Outros Estados	855,3788	352.195,20	47,01%
Total	4.651,9403	749.142,08	

Barcarena

Destino	Volume	Valor R$	%
Vendas Internas	75,7317	162.592,87	100,00%
Vendas para Exportação	0,0000	0,00	0,00%
Vendas para Outros Estados	0,0000	0,00	0,00%
Total	75,7317	162.592,87	

Belém

Destino	Volume	Valor R$	%
Vendas Internas	40.210,3307	19.993.189,94	42,52%
Vendas para Exportação	13.423,2065	23.091.971,10	49,11%
Vendas para Outros Estados	6.826,9205	3.928.478,87	8,35%
Total	60.460,4577	47.013.639,93	

Belterra

Destino	Volume	Valor R$	%
Vendas Internas	49,1775	20.449,25	4,52%
Vendas para Exportação	131,9310	431.135,67	95,47%
Vendas para Outros Estados	0,0000	0,00	0,00%
Total	181,1085	451.584,92	

Benevides

Destino	Volume	Valor R$	%
Vendas Internas	4.049,6434	738.400,06	22,52%
Vendas para Exportação	366,3130	687.728,25	20,97%
Vendas para Outros Estados	4.555,2587	1.852.065,15	56,49%

Total	8.971,2151	3.278.193,47	

Bom Jesus do Tocantins

Destino	Volume	Valor R$	%
Vendas Internas	9.411,3664	950.814,80	91,07%
Vendas para Exportação	0,0000	0,00	0,00%
Vendas para Outros Estados	211,8500	93.122,26	8,92%
Total	9.623,2164	1.043.937,07	

Brasil Novo

Destino	Volume	Valor R$	%
Vendas Internas	28,7000	29.051,42	100,00%
Vendas para Exportação	0,0000	0,00	0,00%
Vendas para Outros Estados	0,0000	0,00	0,00%
Total	28,7000	29.051,42	

Breu Branco

Destino	Volume	Valor R$	%
Vendas Internas	34.601,7165	3.292.851,65	74,77%
Vendas para Exportação	19,6870	17.999,82	0,40%
Vendas para Outros Estados	2.435,5595	1.092.718,85	24,81%
Total	37.056,9630	4.403.570,33	

Breves

Destino	Volume	Valor R$	%
Vendas Internas	3.683,7162	1.374.652,96	30,40%
Vendas para Exportação	2.156,7805	2.835.400,96	62,70%
Vendas para Outros Estados	685,3788	311.627,81	6,89%
Total	6.525,8755	4.521.681,74	

Bujaru

Destino	Volume	Valor R$	%
Vendas Internas	1.172,2470	215.451,48	28,88%
Vendas para Exportação	0,0000	0,00	0,00%
Vendas para Outros Estados	1.153,0726	530.550,53	71,11%
Total	2.325,3196	746.002,01	

Cachoeira do Piriá

Destino	Volume	Valor R$	%
Vendas Internas	828,0885	187.507,99	20,18%
Vendas para Exportação	0,0000	0,00	0,00%
Vendas para Outros Estados	1.959,9674	741.507,70	79,81%
Total	2.788,0559	929.015,69	

Capanema

Destino	Volume	Valor R$	%
Vendas Internas	0,0000	0,00	0,00%
Vendas para Exportação	0,0000	0,00	0,00%
Vendas para Outros Estados	201,6306	61.236,07	100,00%
Total	201,6306	61.236,07	

Castanhal

Destino	Volume	Valor R$	%
Vendas Internas	4.088,1620	54.614,77	25,66%
Vendas para Exportação	0,0000	0,00	0,00%
Vendas para Outros Estados	518,5202	158.143,88	74,33%
Total	4.606,6822	212.758,65	

Concórdia do Pará

Destino	Volume	Valor R$	%
Vendas Internas	1.531,3034	260.400,69	48,48%
Vendas para Exportação	0,0000	0,00	0,00%
Vendas para Outros Estados	844,8683	276.672,56	51,51%
Total	2.376,1717	537.073,25	

Curuá

Destino	Volume	Valor R$	%
Vendas Internas	48,5000	6.482,02	100,00%
Vendas para Exportação	0,0000	0,00	0,00%
Vendas para Outros Estados	0,0000	0,00	0,00%
Total	48,5000	6.482,02	

Dom Eliseu

Destino	Volume	Valor R$	%
Vendas Internas	25.101,8963	3.295.611,09	47,45%
Vendas para Exportação	21,4320	38.431,00	0,55%
Vendas para Outros Estados	7.484,4373	3.611.214,55	51,99%

Total	32.607,7656	6.945.256,65	

Goianésia do Pará

Destino	Volume	Valor R$	%
Vendas Internas	32.521,0922	1.667.419,31	39,87%
Vendas para Exportação	0,0000	0,00	0,00%
Vendas para Outros Estados	6.493,1400	2.514.717,00	60,12%
Total	39.014,2322	4.182.136,31	

Igarapé-Miri

Destino	Volume	Valor R$	%
Vendas Internas	0,0000	0,00	0,00%
Vendas para Exportação	0,0000	0,00	0,00%
Vendas para Outros Estados	2.336,0842	1.805.369,74	100,00%
Total	2.336,0842	1.805.369,74	

Inhangapi

Destino	Volume	Valor R$	%
Vendas Internas	1.842,2796	1.179.360,94	88,57%
Vendas para Exportação	0,0000	0,00	0,00%
Vendas para Outros Estados	113,8300	152.164,49	11,42%
Total	1.956,1096	1.331.525,44	

Ipixuna do Pará

Destino	Volume	Valor R$	%
Vendas Internas	742.649,6283	5.317.641,23	83,54%
Vendas para Exportação	42,8660	45.150,18	0,70%
Vendas para Outros Estados	2.624,1956	1.002.343,32	15,74%
Total	745.316,6899	6.365.134,74	

Irituia

Destino	Volume	Valor R$	%
Vendas Internas	594,5808	327.982,28	26,65%
Vendas para Exportação	80,6840	165.402,20	13,43%
Vendas para Outros Estados	1.562,8879	737.296,44	59,90%
Total	2.238,1527	1.230.680,92	

Itaituba

Destino	Volume	Valor R$	%
Vendas Internas	3.671,2705	3.768.749,05	48,53%
Vendas para Exportação	1.255,7970	2.261.247,89	29,12%
Vendas para Outros Estados	1.902,2466	1.734.255,20	22,33%
Total	6.829,3141	7.764.252,16	

Itupiranga

Destino	Volume	Valor R$	%
Vendas Internas	8.173,8547	754.863,38	68,57%
Vendas para Exportação	42,0130	49.770,53	4,52%
Vendas para Outros Estados	492,2548	296.106,96	26,90%
Total	8.708,1225	1.100.740,87	

Jacundá

Destino	Volume	Valor R$	%
Vendas Internas	7.579,7806	478.846,76	12,22%
Vendas para Exportação	17,1270	10.078,50	0,25%
Vendas para Outros Estados	9.333,5688	3.429.452,72	87,52%
Total	16.930,4764	3.918.377,98	

Juruti

Destino	Volume	Valor R$	%
Vendas Internas	102,5250	122.989,25	100,00%
Vendas para Exportação	0,0000	0,00	0,00%
Vendas para Outros Estados	0,0000	0,00	0,00%
Total	102,5250	122.989,25	

Mãe do Rio

Destino	Volume	Valor R$	%
Vendas Internas	262,0672	106.314,16	27,49%
Vendas para Exportação	0,0000	0,00	0,00%
Vendas para Outros Estados	617,6511	280.395,14	72,50%
Total	879,7183	386.709,30	

Marabá

Destino	Volume	Valor R$	%
Vendas Internas	482.147,7848	1.502.659,95	60,69%
Vendas para Exportação	545,1870	866.712,00	35,00%
Vendas para Outros Estados	379,8320	106.385,91	4,29%

Total	483.072,8038	2.475.757,87	

Marituba

Destino	Volume	Valor R$	%
Vendas Internas	2.802,5342	1.321.262,15	22,24%
Vendas para Exportação	1.763,1770	4.281.251,79	72,08%
Vendas para Outros Estados	684,2697	336.893,67	5,67%
Total	5.249,9809	5.939.407,62	

Medicilândia

Destino	Volume	Valor R$	%
Vendas Internas	276,0450	442.197,13	60,10%
Vendas para Exportação	60,0090	245.493,38	33,36%
Vendas para Outros Estados	68,1368	48.021,70	6,52%
Total	404,1908	735.712,22	

Moju

Destino	Volume	Valor R$	%
Vendas Internas	13.676,5941	2.679.279,49	49,38%
Vendas para Exportação	115,5120	204.387,57	3,76%
Vendas para Outros Estados	5.877,5844	2.541.863,51	46,85%
Total	19.669,6905	5.425.530,58	

Monte Alegre

Destino	Volume	Valor R$	%
Vendas Internas	3.250,5340	718.092,57	100,00%
Vendas para Exportação	0,0000	0,00	0,00%
Vendas para Outros Estados	0,0000	0,00	0,00%
Total	3.250,5340	718.092,57	

Nova Esperança do Piriá

Destino	Volume	Valor R$	%
Vendas Internas	1.854,7303	378.180,32	71,37%
Vendas para Exportação	0,0000	0,00	0,00%
Vendas para Outros Estados	326,7760	151.659,51	28,62%
Total	2.181,5063	529.839,83	

Nova Ipixuna

Destino	Volume	Valor R$	%
Vendas Internas	12.046,9563	1.109.128,00	91,93%
Vendas para Exportação	53,8000	12.320,20	1,02%
Vendas para Outros Estados	302,2488	84.929,01	7,04%
Total	12.403,0051	1.206.377,21	

Novo Progresso

Destino	Volume	Valor R$	%
Vendas Internas	5.524,4465	5.031.084,95	56,14%
Vendas para Exportação	620,6125	842.556,40	9,40%
Vendas para Outros Estados	4.321,0686	3.086.795,05	34,44%
Total	10.466,1276	8.960.436,42	

Novo Repartimento

Destino	Volume	Valor R$	%
Vendas Internas	12.390,8655	3.122.094,40	60,68%
Vendas para Exportação	0,0000	0,00	0,00%
Vendas para Outros Estados	4.748,4874	2.022.626,71	39,31%
Total	17.139,3529	5.144.721,11	

Óbidos

Destino	Volume	Valor R$	%
Vendas Internas	589,5877	385.590,90	100,00%
Vendas para Exportação	0,0000	0,00	0,00%
Vendas para Outros Estados	0,0000	0,00	0,00%
Total	589,5877	385.590,90	

Oeiras do Pará

Destino	Volume	Valor R$	%
Vendas Internas	0,0000	0,00	0,00%
Vendas para Exportação	0,0000	0,00	0,00%
Vendas para Outros Estados	39,4380	13.903,07	100,00%
Total	39,4380	13.903,07	

Oriximiná

Destino	Volume	Valor R$	%
Vendas Internas	289,9160	126.754,25	100,00%
Vendas para Exportação	0,0000	0,00	0,00%
Vendas para Outros Estados	0,0000	0,00	0,00%

Total	289,9160	126.754,25	

Ourilândia do Norte

Destino	Volume	Valor R$	%
Vendas Internas	0,0000	0,00	0,00%
Vendas para Exportação	0,0000	0,00	0,00%
Vendas para Outros Estados	49,5900	16.770,87	100,00%
Total	49,5900	16.770,87	

Pacajá

Destino	Volume	Valor R$	%
Vendas Internas	1.892,2465	676.304,13	27,40%
Vendas para Exportação	308,2270	627.895,05	25,44%
Vendas para Outros Estados	2.411,3210	1.163.664,72	47,15%
Total	4.611,7945	2.467.863,91	

Paragominas

Destino	Volume	Valor R$	%
Vendas Internas	810.433,5235	8.664.835,50	40,10%
Vendas para Exportação	1.120,7980	3.038.278,13	14,06%
Vendas para Outros Estados	22.265,1029	9.903.722,38	45,83%
Total	833.819,4244	21.606.836,02	

Placas

Destino	Volume	Valor R$	%
Vendas Internas	452,2867	196.963,33	100,00%
Vendas para Exportação	0,0000	0,00	0,00%
Vendas para Outros Estados	0,0000	0,00	0,00%
Total	452,2867	196.963,33	

Portel

Destino	Volume	Valor R$	%
Vendas Internas	14.061,8132	2.117.027,27	48,64%
Vendas para Exportação	1.649,3950	2.235.273,79	51,35%
Vendas para Outros Estados	0,0000	0,00	0,00%
Total	15.711,2082	4.352.301,06	

Porto de Moz

Destino	Volume	Valor R$	%
Vendas Internas	2.537,9822	965.932,88	77,52%
Vendas para Exportação	0,0000	0,00	0,00%
Vendas para Outros Estados	728,3742	279.992,16	22,47%
Total	3.266,3564	1.245.925,04	

Prainha

Destino	Volume	Valor R$	%
Vendas Internas	9.982,2050	2.546.956,44	52,33%
Vendas para Exportação	2.464,3540	2.308.896,61	47,44%
Vendas para Outros Estados	19,1990	11.039,42	0,22%
Total	12.465,7580	4.866.892,47	

Redenção

Destino	Volume	Valor R$	%
Vendas Internas	212,9700	79.150,48	71,76%
Vendas para Exportação	0,0000	0,00	0,00%
Vendas para Outros Estados	121,5000	31.144,50	28,23%
Total	334,4700	110.294,98	

Rondon do Pará

Destino	Volume	Valor R$	%
Vendas Internas	18.651,8537	1.947.246,16	40,64%
Vendas para Exportação	0,0000	0,00	0,00%
Vendas para Outros Estados	9.387,9116	2.843.347,05	59,35%
Total	28.039,7653	4.790.593,21	

Rurópolis

Destino	Volume	Valor R$	%
Vendas Internas	1.393,5071	828.692,33	96,55%
Vendas para Exportação	18,7467	7.498,68	0,87%
Vendas para Outros Estados	34,4867	22.031,90	2,56%
Total	1.446,7405	858.222,91	

Santa Bárbara do Pará

Destino	Volume	Valor R$	%
Vendas Internas	10.148,5303	2.420.096,13	29,18%
Vendas para Exportação	1.700,9810	4.279.144,78	51,60%
Vendas para Outros Estados	3.495,4829	1.592.718,99	19,20%

Total	15.344,9942	8.291.959,91

Santa Luzia do Pará

Destino	Volume	Valor R$	%
Vendas Internas	272,2728	33.656,75	8,06%
Vendas para Exportação	0,0000	0,00	0,00%
Vendas para Outros Estados	1.033,6068	383.682,03	91,93%
Total	1.305,8796	417.338,79	

Santana do Araguaia

Destino	Volume	Valor R$	%
Vendas Internas	264,2933	96.756,25	57,99%
Vendas para Exportação	0,0000	0,00	0,00%
Vendas para Outros Estados	204,4176	70.074,18	42,00%
Total	468,7109	166.830,43	

Santarém

Destino	Volume	Valor R$	%
Vendas Internas	7.542,8178	3.444.231,65	24,43%
Vendas para Exportação	3.723,7810	9.414.360,54	66,78%
Vendas para Outros Estados	2.614,6694	1.238.093,52	8,78%
Total	13.881,2682	14.096.685,72	

São Caetano de Odivelas

Destino	Volume	Valor R$	%
Vendas Internas	590,0000	26.400,00	100,00%
Vendas para Exportação	0,0000	0,00	0,00%
Vendas para Outros Estados	0,0000	0,00	0,00%
Total	590,0000	26.400,00	

São Domingos do Araguaia

Destino	Volume	Valor R$	%
Vendas Internas	12.840,0000	1.356.960,00	100,00%
Vendas para Exportação	0,0000	0,00	0,00%
Vendas para Outros Estados	0,0000	0,00	0,00%
Total	12.840,0000	1.356.960,00	

São Félix do Xingu

Destino	Volume	Valor R$	%
Vendas Internas	116,0030	23.830,75	20,13%
Vendas para Exportação	0,0000	0,00	0,00%
Vendas para Outros Estados	212,7876	94.532,24	79,86%
Total	328,7906	118.362,99	

São Miguel do Guamá

Destino	Volume	Valor R$	%
Vendas Internas	2.744,7141	373.743,38	36,18%
Vendas para Exportação	0,0000	0,00	0,00%
Vendas para Outros Estados	1.546,3499	659.104,17	63,81%
Total	4.291,0640	1.032.847,56	

Senador José Porfírio

Destino	Volume	Valor R$	%
Vendas Internas	1.222,5230	257.293,51	76,12%
Vendas para Exportação	0,0000	0,00	0,00%
Vendas para Outros Estados	167,9900	80.699,18	23,87%
Total	1.390,5130	337.992,69	

Tailândia

Destino	Volume	Valor R$	%
Vendas Internas	36.241,1427	4.719.038,38	44,02%
Vendas para Exportação	678,1090	983.039,71	9,17%
Vendas para Outros Estados	14.063,9913	5.015.998,03	46,79%
Total	50.983,2430	10.718.076,13	

Tomé-Açu

Destino	Volume	Valor R$	%
Vendas Internas	12.953,5849	1.295.469,16	21,91%
Vendas para Exportação	93,4394	60.836,47	1,02%
Vendas para Outros Estados	13.528,4380	4.554.289,63	77,05%
Total	26.575,4623	5.910.595,28	

Trairão

Destino	Volume	Valor R$	%
Vendas Internas	1.794,6536	2.102.987,94	85,98%
Vendas para Exportação	0,0000	0,00	0,00%
Vendas para Outros Estados	604,9174	342.739,71	14,01%

Total	2.399,5710	2.445.727,65

Tucumã

Destino	Volume	Valor R$	%
Vendas Internas	0,0000	0,00	0,00%
Vendas para Exportação	0,0000	0,00	0,00%
Vendas para Outros Estados	446,4641	181.048,33	100,00%
Total	446,4641	181.048,33	

Tucuruí

Destino	Volume	Valor R$	%
Vendas Internas	39.157,8217	3.054.501,98	40,41%
Vendas para Exportação	43,7004	21.387,17	0,28%
Vendas para Outros Estados	10.782,2538	4.481.686,64	59,30%
Total	49.983,7759	7.557.575,81	

Ulianópolis

Destino	Volume	Valor R$	%
Vendas Internas	29.298,8789	2.123.243,78	35,86%
Vendas para Exportação	100,0000	57.005,00	0,96%
Vendas para Outros Estados	14.296,8536	3.740.091,27	63,17%
Total	43.695,7325	5.920.340,06	

Uruará

Destino	Volume	Valor R$	%
Vendas Internas	8.613,6219	7.263.028,94	62,60%
Vendas para Exportação	2.367,0287	2.918.345,79	25,15%
Vendas para Outros Estados	1.428,1281	1.419.459,66	12,23%
Total	12.408,7787	11.600.834,40	

Viseu

Destino	Volume	Valor R$	%
Vendas Internas	1.628,0760	3.218.118,66	84,42%
Vendas para Exportação	303,9500	245.710,00	6,44%
Vendas para Outros Estados	908,2181	348.140,30	9,13%
Total	2.840,2441	3.811.968,96	

Total Acumulado do Mês de Novembro

Destino	Volume	Valor R$	%
Vendas Internas	2.521.412,2779	124.113.587,59	43,17%
Vendas para Exportação	53.141,2599	81.983.334,20	28,52%
Vendas para Outros Estados	185.821,6541	81.338.791,98	28,29%
Total	2.760.375,1919	287.435.713,77	

Dezembro

Abaetetuba

Destino	Volume	Valor R$	%
Vendas Internas	68,3904	15.882,20	45,15%
Vendas para Exportação	0,0000	0,00	0,00%
Vendas para Outros Estados	54,6464	19.290,17	54,84%
Total	123,0368	35.172,38	

Abel Figueiredo

Destino	Volume	Valor R$	%
Vendas Internas	305,1621	3.201,21	0,50%
Vendas para Exportação	0,0000	0,00	0,00%
Vendas para Outros Estados	1.775,4847	628.686,93	99,49%
Total	2.080,6468	631.888,14	

Acará

Destino	Volume	Valor R$	%
Vendas Internas	33,5740	9.294,61	3,85%
Vendas para Exportação	128,9910	194.364,44	80,63%
Vendas para Outros Estados	135,0150	37.371,04	15,50%
Total	297,5800	241.030,09	

Alenquer

Destino	Volume	Valor R$	%
Vendas Internas	596,1456	9.377,83	100,00%
Vendas para Exportação	0,0000	0,00	0,00%
Vendas para Outros Estados	0,0000	0,00	0,00%
Total	596,1456	9.377,83	

Almeirim

Destino	Volume	Valor R$	%
Vendas Internas	1.880,6520	480.718,84	15,63%

Vendas para Exportação	1.025,5960	1.914.095,40	62,25%
Vendas para Outros Estados	1.078,4680	679.723,45	22,10%
Total	3.984,7160	3.074.537,69	

Altamira

Destino	Volume	Valor R$	%
Vendas Internas	1.286,4059	370.207,55	16,07%
Vendas para Exportação	20,6320	63.768,35	2,76%
Vendas para Outros Estados	2.671,0542	1.868.503,35	81,15%
Total	3.978,0921	2.302.479,26	

Ananindeua

Destino	Volume	Valor R$	%
Vendas Internas	10.876,9609	4.873.484,82	17,33%
Vendas para Exportação	7.719,4538	19.394.237,07	68,96%
Vendas para Outros Estados	4.599,1093	3.852.456,96	13,69%
Total	23.195,5240	28.120.178,85	

Anapu

Destino	Volume	Valor R$	%
Vendas Internas	3.351,7852	1.265.053,47	69,81%
Vendas para Exportação	0,0000	0,00	0,00%
Vendas para Outros Estados	1.153,6057	546.833,74	30,18%
Total	4.505,3909	1.811.887,22	

Aurora do Pará

Destino	Volume	Valor R$	%
Vendas Internas	96,2320	27.816,07	18,44%
Vendas para Exportação	0,0000	0,00	0,00%
Vendas para Outros Estados	414,0721	123.011,50	81,55%
Total	510,3041	150.827,57	

Aveiro

Destino	Volume	Valor R$	%
Vendas Internas	1.433,1856	774.662,70	100,00%
Vendas para Exportação	0,0000	0,00	0,00%
Vendas para Outros Estados	0,0000	0,00	0,00%
Total	1.433,1856	774.662,70	

Baião

Destino	Volume	Valor R$	%
Vendas Internas	9.581,7041	917.810,56	69,77%
Vendas para Exportação	0,0000	0,00	0,00%
Vendas para Outros Estados	944,4545	397.657,48	30,22%
Total	10.526,1586	1.315.468,04	

Barcarena

Destino	Volume	Valor R$	%
Vendas Internas	33,9921	72.528,73	100,00%
Vendas para Exportação	0,0000	0,00	0,00%
Vendas para Outros Estados	0,0000	0,00	0,00%
Total	33,9921	72.528,73	

Belém

Destino	Volume	Valor R$	%
Vendas Internas	20.241,7451	13.316.287,52	32,84%
Vendas para Exportação	8.278,4494	24.247.126,87	59,80%
Vendas para Outros Estados	5.610,0395	2.982.595,73	7,35%
Total	34.130,2340	40.546.010,14	

Belterra

Destino	Volume	Valor R$	%
Vendas Internas	0,0000	0,00	0,00%
Vendas para Exportação	39,7380	102.701,33	100,00%
Vendas para Outros Estados	0,0000	0,00	0,00%
Total	39,7380	102.701,33	

Benevides

Destino	Volume	Valor R$	%
Vendas Internas	1.742,1604	441.213,67	20,01%
Vendas para Exportação	74,3621	171.612,76	7,78%
Vendas para Outros Estados	3.785,4813	1.591.600,12	72,20%
Total	5.602,0038	2.204.426,55	

Bom Jesus do Tocantins

Destino	Volume	Valor R$	%
Vendas Internas	16.175,1933	1.562.510,24	95,52%

Vendas para Exportação	0,0000	0,00	0,00%
Vendas para Outros Estados	168,6200	73.276,12	4,47%
Total	16.343,8133	1.635.786,36	

Brasil Novo

Destino	Volume	Valor R$	%
Vendas Internas	225,4620	149.485,96	84,63%
Vendas para Exportação	0,0000	0,00	0,00%
Vendas para Outros Estados	37,8270	27.138,85	15,36%
Total	263,2890	176.624,82	

Breu Branco

Destino	Volume	Valor R$	%
Vendas Internas	31.994,7205	2.965.038,50	73,57%
Vendas para Exportação	0,0000	0,00	0,00%
Vendas para Outros Estados	2.413,2785	1.065.138,67	26,42%
Total	34.407,9990	4.030.177,17	

Breves

Destino	Volume	Valor R$	%
Vendas Internas	2.877,2988	1.275.995,19	21,48%
Vendas para Exportação	2.320,2991	4.381.688,13	73,78%
Vendas para Outros Estados	540,3088	281.013,86	4,73%
Total	5.737,9067	5.938.697,18	

Bujaru

Destino	Volume	Valor R$	%
Vendas Internas	134,0000	253.980,70	34,68%
Vendas para Exportação	0,0000	0,00	0,00%
Vendas para Outros Estados	1.181,1162	478.313,59	65,31%
Total	1.315,1162	732.294,29	

Cachoeira do Piriá

Destino	Volume	Valor R$	%
Vendas Internas	642,7142	129.371,30	17,91%
Vendas para Exportação	0,0000	0,00	0,00%
Vendas para Outros Estados	1.992,2429	592.788,61	82,08%
Total	2.634,9571	722.159,91	

Capanema

Destino	Volume	Valor R$	%
Vendas Internas	66,0000	47.521,92	31,01%
Vendas para Exportação	213,9750	68.011,08	44,38%
Vendas para Outros Estados	124,6795	37.710,45	24,60%
Total	404,6545	153.243,46	

Castanhal

Destino	Volume	Valor R$	%
Vendas Internas	235,5708	70.142,61	28,40%
Vendas para Exportação	24,0000	7.963,00	3,22%
Vendas para Outros Estados	591,2720	168.797,85	68,36%
Total	850,8428	246.903,47	

Concórdia do Pará

Destino	Volume	Valor R$	%
Vendas Internas	1.311,5628	422.300,31	62,82%
Vendas para Exportação	0,0000	0,00	0,00%
Vendas para Outros Estados	850,6170	249.920,26	37,17%
Total	2.162,1798	672.220,57	

Dom Eliseu

Destino	Volume	Valor R$	%
Vendas Internas	16.943,4129	1.857.915,67	40,20%
Vendas para Exportação	195,9379	333.219,66	7,21%
Vendas para Outros Estados	5.126,5615	2.429.574,64	52,58%
Total	22.265,9123	4.620.709,97	

Goianésia do Pará

Destino	Volume	Valor R$	%
Vendas Internas	40.828,5125	1.422.626,65	38,07%
Vendas para Exportação	0,0000	0,00	0,00%
Vendas para Outros Estados	6.239,7185	2.313.703,42	61,92%
Total	47.068,2310	3.736.330,07	

Igarapé-Miri

Destino	Volume	Valor R$	%
Vendas Internas	6.075,1430	66.042,90	2,99%

Vendas para Exportação	8.031,8000	129.264,00	5,86%
Vendas para Outros Estados	2.487,6874	2.007.239,00	91,13%
Total	16.594,6304	2.202.545,90	

Inhangapi

Destino	Volume	Valor R$	%
Vendas Internas	272,8413	154.053,59	53,49%
Vendas para Exportação	52,0450	68.907,58	23,92%
Vendas para Outros Estados	52,3440	65.011,24	22,57%
Total	377,2303	287.972,42	

Ipixuna do Pará

Destino	Volume	Valor R$	%
Vendas Internas	1.659,5589	230.458,31	17,14%
Vendas para Exportação	79,8330	272.892,46	20,30%
Vendas para Outros Estados	2.263,5670	840.516,83	62,54%
Total	4.002,9589	1.343.867,61	

Irituia

Destino	Volume	Valor R$	%
Vendas Internas	282,7020	128.930,19	22,07%
Vendas para Exportação	0,0000	0,00	0,00%
Vendas para Outros Estados	1.023,2119	455.056,20	77,92%
Total	1.305,9139	583.986,39	

Itaituba

Destino	Volume	Valor R$	%
Vendas Internas	2.767,1787	3.130.802,53	40,18%
Vendas para Exportação	1.366,6712	2.819.184,68	36,18%
Vendas para Outros Estados	1.527,2568	1.841.439,26	23,63%
Total	5.661,1067	7.791.426,48	

Itupiranga

Destino	Volume	Valor R$	%
Vendas Internas	15.200,8323	1.486.984,83	79,47%
Vendas para Exportação	0,0000	0,00	0,00%
Vendas para Outros Estados	406,0980	383.934,39	20,52%
Total	15.606,9303	1.870.919,22	

Jacundá

Destino	Volume	Valor R$	%
Vendas Internas	4.753,8187	482.362,74	13,84%
Vendas para Exportação	0,0000	0,00	0,00%
Vendas para Outros Estados	7.867,9713	3.002.385,50	86,15%
Total	12.621,7900	3.484.748,24	

Juruti

Destino	Volume	Valor R$	%
Vendas Internas	195,2440	215.335,92	100,00%
Vendas para Exportação	0,0000	0,00	0,00%
Vendas para Outros Estados	0,0000	0,00	0,00%
Total	195,2440	215.335,92	

Mãe do Rio

Destino	Volume	Valor R$	%
Vendas Internas	1.079,4769	258.150,79	49,87%
Vendas para Exportação	0,0000	0,00	0,00%
Vendas para Outros Estados	688,7560	259.418,61	50,12%
Total	1.768,2329	517.569,41	

Marabá

Destino	Volume	Valor R$	%
Vendas Internas	895.911,4354	730.462,57	51,73%
Vendas para Exportação	371,8240	591.124,25	41,86%
Vendas para Outros Estados	285,2816	90.443,81	6,40%
Total	896.568,5410	1.412.030,63	

Marituba

Destino	Volume	Valor R$	%
Vendas Internas	1.995,6985	1.114.861,71	25,52%
Vendas para Exportação	1.313,5400	2.963.780,37	67,85%
Vendas para Outros Estados	666,1980	289.399,75	6,62%
Total	3.975,4365	4.368.041,84	

Medicilândia

Destino	Volume	Valor R$	%
Vendas Internas	301,3898	419.072,29	54,42%

Vendas para Exportação	96,1480	335.522,22	43,57%
Vendas para Outros Estados	17,0760	15.368,40	1,99%
Total	414,6138	769.962,91	

Moju

Destino	Volume	Valor R$	%
Vendas Internas	7.423,4543	1.669.715,32	40,05%
Vendas para Exportação	17,0980	38.618,05	0,92%
Vendas para Outros Estados	5.727,5808	2.459.983,20	59,01%
Total	13.168,1331	4.168.316,58	

Monte Alegre

Destino	Volume	Valor R$	%
Vendas Internas	159,2340	58.523,27	100,00%
Vendas para Exportação	0,0000	0,00	0,00%
Vendas para Outros Estados	0,0000	0,00	0,00%
Total	159,2340	58.523,27	

Nova Esperança do Piriá

Destino	Volume	Valor R$	%
Vendas Internas	2.822,1676	619.914,96	71,83%
Vendas para Exportação	0,0000	0,00	0,00%
Vendas para Outros Estados	765,5110	243.046,54	28,16%
Total	3.587,6786	862.961,50	

Nova Ipixuna

Destino	Volume	Valor R$	%
Vendas Internas	11.583,9820	1.100.478,29	96,84%
Vendas para Exportação	0,0000	0,00	0,00%
Vendas para Outros Estados	142,9500	35.871,88	3,15%
Total	11.726,9320	1.136.350,17	

Novo Progresso

Destino	Volume	Valor R$	%
Vendas Internas	2.857,7470	2.729.355,83	47,18%
Vendas para Exportação	678,6474	909.758,47	15,72%
Vendas para Outros Estados	3.137,6114	2.145.119,62	37,08%
Total	6.674,0058	5.784.233,92	

Novo Repartimento

Destino	Volume	Valor R$	%
Vendas Internas	3.284,6279	1.557.527,67	49,70%
Vendas para Exportação	0,0000	0,00	0,00%
Vendas para Outros Estados	3.677,9687	1.576.329,06	50,29%
Total	6.962,5966	3.133.856,73	

Óbidos

Destino	Volume	Valor R$	%
Vendas Internas	818,9897	447.854,05	97,75%
Vendas para Exportação	0,0000	0,00	0,00%
Vendas para Outros Estados	20,0630	10.292,31	2,24%
Total	839,0527	458.146,37	

Oeiras do Pará

Destino	Volume	Valor R$	%
Vendas Internas	0,0000	0,00	0,00%
Vendas para Exportação	0,0000	0,00	0,00%
Vendas para Outros Estados	31,5021	10.677,36	100,00%
Total	31,5021	10.677,36	

Oriximiná

Destino	Volume	Valor R$	%
Vendas Internas	773,3760	215.678,12	100,00%
Vendas para Exportação	0,0000	0,00	0,00%
Vendas para Outros Estados	0,0000	0,00	0,00%
Total	773,3760	215.678,12	

Ourilândia do Norte

Destino	Volume	Valor R$	%
Vendas Internas	64,9390	4.221,03	10,45%
Vendas para Exportação	0,0000	0,00	0,00%
Vendas para Outros Estados	112,2100	36.133,03	89,54%
Total	177,1490	40.354,06	

Pacajá

Destino	Volume	Valor R$	%
Vendas Internas	1.701,0678	777.001,71	33,15%

Vendas para Exportação	138,3940	277.029,11	11,82%
Vendas para Outros Estados	2.661,8338	1.289.699,71	55,02%
Total	4.501,2956	2.343.730,54	

Paragominas

Destino	Volume	Valor R$	%
Vendas Internas	47.468,4649	5.838.092,98	36,17%
Vendas para Exportação	1.379,4680	3.575.752,96	22,15%
Vendas para Outros Estados	13.955,2989	6.722.933,64	41,66%
Total	62.803,2318	16.136.779,59	

Placas

Destino	Volume	Valor R$	%
Vendas Internas	235,4835	151.919,63	100,00%
Vendas para Exportação	0,0000	0,00	0,00%
Vendas para Outros Estados	0,0000	0,00	0,00%
Total	235,4835	151.919,63	

Portel

Destino	Volume	Valor R$	%
Vendas Internas	16.088,7173	2.771.233,67	70,18%
Vendas para Exportação	777,3790	1.177.442,17	29,81%
Vendas para Outros Estados	0,0000	0,00	0,00%
Total	16.866,0963	3.948.675,84	

Porto de Moz

Destino	Volume	Valor R$	%
Vendas Internas	119,7868	149.632,13	82,92%
Vendas para Exportação	0,0000	0,00	0,00%
Vendas para Outros Estados	94,9875	30.812,02	17,07%
Total	214,7743	180.444,16	

Prainha

Destino	Volume	Valor R$	%
Vendas Internas	7.769,6961	2.040.483,09	76,17%
Vendas para Exportação	361,1180	569.659,36	21,26%
Vendas para Outros Estados	119,2590	68.573,92	2,55%
Total	8.250,0731	2.678.716,37	

Redenção

Destino	Volume	Valor R$	%
Vendas Internas	116,1906	54.360,23	71,21%
Vendas para Exportação	23,2600	4.138,80	5,42%
Vendas para Outros Estados	64,9838	17.828,63	23,35%
Total	204,4344	76.327,66	

Rondon do Pará

Destino	Volume	Valor R$	%
Vendas Internas	29.100,8127	2.519.035,26	46,94%
Vendas para Exportação	0,0000	0,00	0,00%
Vendas para Outros Estados	10.100,9199	2.846.592,86	53,05%
Total	39.201,7326	5.365.628,12	

Rurópolis

Destino	Volume	Valor R$	%
Vendas Internas	1.412,0803	861.453,13	97,19%
Vendas para Exportação	0,0000	0,00	0,00%
Vendas para Outros Estados	36,9928	24.827,11	2,80%
Total	1.449,0731	886.280,25	

Santa Bárbara do Pará

Destino	Volume	Valor R$	%
Vendas Internas	5.358,9383	962.573,65	24,35%
Vendas para Exportação	464,6450	1.649.850,67	41,75%
Vendas para Outros Estados	2.831,4834	1.339.135,31	33,88%
Total	8.655,0667	3.951.559,64	

Santa Luzia do Pará

Destino	Volume	Valor R$	%
Vendas Internas	128,0040	12.420,36	2,71%
Vendas para Exportação	0,0000	0,00	0,00%
Vendas para Outros Estados	1.285,8697	445.270,06	97,28%
Total	1.413,8737	457.690,42	

Santana do Araguaia

Destino	Volume	Valor R$	%
Vendas Internas	672,3400	26.231,53	29,19%

Vendas para Exportação	0,0000	0,00	0,00%
Vendas para Outros Estados	171,9391	63.618,94	70,80%
Total	844,2791	89.850,48	

Santarém

Destino	Volume	Valor R$	%
Vendas Internas	5.977,0074	2.172.971,49	17,57%
Vendas para Exportação	3.455,0651	9.216.385,69	74,56%
Vendas para Outros Estados	2.476,6759	971.612,76	7,86%
Total	11.908,7484	12.360.969,96	

São Caetano de Odivelas

Destino	Volume	Valor R$	%
Vendas Internas	116,0000	6.960,00	100,00%
Vendas para Exportação	0,0000	0,00	0,00%
Vendas para Outros Estados	0,0000	0,00	0,00%
Total	116,0000	6.960,00	

São Domingos do Araguaia

Destino	Volume	Valor R$	%
Vendas Internas	10.920,0000	1.014.000,00	100,00%
Vendas para Exportação	0,0000	0,00	0,00%
Vendas para Outros Estados	0,0000	0,00	0,00%
Total	10.920,0000	1.014.000,00	

São Domingos do Capim

Destino	Volume	Valor R$	%
Vendas Internas	0,0000	0,00	0,00%
Vendas para Exportação	14,0000	4.900,00	100,00%
Vendas para Outros Estados	0,0000	0,00	0,00%
Total	14,0000	4.900,00	

São Félix do Xingu

Destino	Volume	Valor R$	%
Vendas Internas	208,9145	34.016,00	20,18%
Vendas para Exportação	0,0000	0,00	0,00%
Vendas para Outros Estados	308,3968	134.538,95	79,81%
Total	517,3113	168.554,95	

São Geraldo do Araguaia

Destino	Volume	Valor R$	%
Vendas Internas	0,0000	0,00	0,00%
Vendas para Exportação	19,0000	10.488,00	100,00%
Vendas para Outros Estados	0,0000	0,00	0,00%
Total	19,0000	10.488,00	

São João do Araguaia

Destino	Volume	Valor R$	%
Vendas Internas	1.690,0000	160.550,00	100,00%
Vendas para Exportação	0,0000	0,00	0,00%
Vendas para Outros Estados	0,0000	0,00	0,00%
Total	1.690,0000	160.550,00	

São Miguel do Guamá

Destino	Volume	Valor R$	%
Vendas Internas	929,0227	211.547,19	21,61%
Vendas para Exportação	0,0000	0,00	0,00%
Vendas para Outros Estados	1.726,4049	767.255,39	78,38%
Total	2.655,4276	978.802,58	

São Sebastião da Boa Vista

Destino	Volume	Valor R$	%
Vendas Internas	0,0000	0,00	0,00%
Vendas para Exportação	252,3000	4.380,00	100,00%
Vendas para Outros Estados	0,0000	0,00	0,00%
Total	252,3000	4.380,00	

Senador José Porfírio

Destino	Volume	Valor R$	%
Vendas Internas	480,8872	223.446,78	17,09%
Vendas para Exportação	391,8762	982.078,45	75,14%
Vendas para Outros Estados	212,0510	101.359,08	7,75%
Total	1.084,8144	1.306.884,32	

Tailândia

Destino	Volume	Valor R$	%
Vendas Internas	26.885,4333	2.558.980,74	32,98%

Vendas para Exportação	290,9410	357.228,41	4,60%
Vendas para Outros Estados	13.666,9690	4.840.677,84	62,40%
Total	40.843,3433	7.756.887,00	

Tomé-Açu

Destino	Volume	Valor R$	%
Vendas Internas	5.233,5486	594.159,14	12,36%
Vendas para Exportação	18,7536	17.986,95	0,37%
Vendas para Outros Estados	12.407,5997	4.193.504,30	87,26%
Total	17.659,9019	4.805.650,39	

Trairão

Destino	Volume	Valor R$	%
Vendas Internas	853,4707	976.200,16	75,90%
Vendas para Exportação	42,8240	104.726,29	8,14%
Vendas para Outros Estados	288,7340	205.087,50	15,94%
Total	1.185,0287	1.286.013,96	

Tucumã

Destino	Volume	Valor R$	%
Vendas Internas	80,9236	809,23	0,95%
Vendas para Exportação	0,0000	0,00	0,00%
Vendas para Outros Estados	192,9827	84.100,71	99,04%
Total	273,9063	84.909,95	

Tucuruí

Destino	Volume	Valor R$	%
Vendas Internas	56.077,7427	4.270.243,60	55,76%
Vendas para Exportação	27,2091	13.832,77	0,18%
Vendas para Outros Estados	8.560,4738	3.374.155,73	44,05%
Total	64.665,4256	7.658.232,10	

Ulianópolis

Destino	Volume	Valor R$	%
Vendas Internas	12.102,3611	1.219.404,38	30,90%
Vendas para Exportação	0,0000	0,00	0,00%
Vendas para Outros Estados	8.647,0392	2.726.645,60	69,09%
Total	20.749,4003	3.946.049,98	

Uruará

Destino	Volume	Valor R$	%
Vendas Internas	7.807,1123	8.218.987,35	79,13%
Vendas para Exportação	441,6680	852.017,48	8,20%
Vendas para Outros Estados	1.240,3823	1.315.268,25	12,66%
Total	9.489,1626	10.386.273,10	

Viseu

Destino	Volume	Valor R$	%
Vendas Internas	1.418,2150	321.047,96	53,40%
Vendas para Exportação	40,0000	22.287,00	3,70%
Vendas para Outros Estados	700,0200	257.865,70	42,89%
Total	2.158,2350	601.200,66	

Total Acumulado do Mês de Dezembro

Destino	Volume	Valor R$	%
Vendas Internas	1.364.198,6016	87.702.977,40	37,54%
Vendas para Exportação	40.186,9419	77.848.024,39	33,32%
Vendas para Outros Estados	154.139,8148	68.034.137,06	29,12%
Total	1.558.525,3583	233.585.138,85	

Total Acumulado do Ano de 2008

Destino	Volume	Valor R$	%
Vendas Internas	23.826.758,7066	1.440.804.254,68	42,97%
Vendas para Exportação	2.933.079,3661	1.071.273.566,98	31,95%
Vendas para Outros Estados	3.713.933,3888	840.614.961,89	25,07%
Total	30.473.771,4615	3.352.692.783,56	

2009

Janeiro

Abaetetuba

Destino	Volume	Valor R$	%
Vendas Internas	45,1122	5.972,87	4,43%
Vendas para Exportação	15,9470	54.587,09	40,52%
Vendas para Outros Estados	90,1910	74.142,98	55,04%
Total	151,2502	134.702,94	

Abel Figueiredo

Destino	Volume	Valor R$	%
Vendas Internas	1.173,1195	136.745,92	18,26%
Vendas para Exportação	0,0000	0,00	0,00%
Vendas para Outros Estados	1.700,0538	611.980,24	81,73%
Total	2.873,1733	748.726,16	

Acará

Destino	Volume	Valor R$	%
Vendas Internas	0,0000	0,00	0,00%
Vendas para Exportação	97,7550	129.790,60	88,12%
Vendas para Outros Estados	49,2500	17.483,75	11,87%
Total	147,0050	147.274,35	

Afuá

Destino	Volume	Valor R$	%
Vendas Internas	384,1430	271.742,16	100,00%
Vendas para Exportação	0,0000	0,00	0,00%
Vendas para Outros Estados	0,0000	0,00	0,00%
Total	384,1430	271.742,16	

Almeirim

Destino	Volume	Valor R$	%
Vendas Internas	3.150,5869	629.700,31	21,19%
Vendas para Exportação	942,0570	1.551.862,69	52,24%
Vendas para Outros Estados	1.081,0410	788.786,25	26,55%
Total	5.173,6849	2.970.349,26	

Altamira

Destino	Volume	Valor R$	%
Vendas Internas	844,3753	290.670,93	17,58%
Vendas para Exportação	0,0000	0,00	0,00%
Vendas para Outros Estados	2.046,9898	1.362.056,85	82,41%
Total	2.891,3651	1.652.727,78	

Ananindeua

Destino	Volume	Valor R$	%
Vendas Internas	16.437,7413	5.228.007,12	20,19%
Vendas para Exportação	7.553,7170	17.492.337,41	67,57%
Vendas para Outros Estados	3.919,9728	3.166.605,20	12,23%
Total	27.911,4311	25.886.949,74	

Anapu

Destino	Volume	Valor R$	%
Vendas Internas	6.187,9345	1.957.364,99	86,84%
Vendas para Exportação	0,0000	0,00	0,00%
Vendas para Outros Estados	689,8519	296.620,39	13,15%
Total	6.877,7864	2.253.985,38	

Aurora do Pará

Destino	Volume	Valor R$	%
Vendas Internas	23,0000	18.954,00	8,97%
Vendas para Exportação	0,0000	0,00	0,00%
Vendas para Outros Estados	479,6758	192.280,58	91,02%
Total	502,6758	211.234,58	

Aveiro

Destino	Volume	Valor R$	%
Vendas Internas	755,5180	510.641,26	100,00%
Vendas para Exportação	0,0000	0,00	0,00%
Vendas para Outros Estados	0,0000	0,00	0,00%
Total	755,5180	510.641,26	

Baião

Destino	Volume	Valor R$	%
Vendas Internas	39.542,3937	2.953.585,90	95,56%

Vendas para Exportação	0,0000	0,00	0,00%
Vendas para Outros Estados	331,7300	137.151,70	4,43%
Total	39.874,1237	3.090.737,61	

Belém

Destino	Volume	Valor R$	%
Vendas Internas	14.893,0915	8.177.818,92	27,60%
Vendas para Exportação	6.934,6107	18.783.409,58	63,40%
Vendas para Outros Estados	4.840,8846	2.662.781,41	8,98%
Total	26.668,5868	29.624.009,92	

Benevides

Destino	Volume	Valor R$	%
Vendas Internas	5.167,9720	1.014.130,17	37,19%
Vendas para Exportação	96,7658	176.979,54	6,49%
Vendas para Outros Estados	3.658,8092	1.535.513,17	56,31%
Total	8.923,5470	2.726.622,90	

Bom Jesus do Tocantins

Destino	Volume	Valor R$	%
Vendas Internas	20.314,0000	1.392.830,00	93,76%
Vendas para Exportação	0,0000	0,00	0,00%
Vendas para Outros Estados	196,4000	92.546,70	6,23%
Total	20.510,4000	1.485.376,70	

Brasil Novo

Destino	Volume	Valor R$	%
Vendas Internas	35,4000	52.042,24	100,00%
Vendas para Exportação	0,0000	0,00	0,00%
Vendas para Outros Estados	0,0000	0,00	0,00%
Total	35,4000	52.042,24	

Breu Branco

Destino	Volume	Valor R$	%
Vendas Internas	4.502,0759	2.694.990,75	73,24%
Vendas para Exportação	39,9420	25.186,37	0,68%
Vendas para Outros Estados	2.265,6751	959.176,28	26,06%
Total	6.807,6930	3.679.353,41	

Breves

Destino	Volume	Valor R$	%
Vendas Internas	3.051,3714	1.263.843,74	64,98%
Vendas para Exportação	208,2810	527.030,10	27,09%
Vendas para Outros Estados	365,8980	154.035,64	7,91%
Total	3.625,5504	1.944.909,48	

Bujaru

Destino	Volume	Valor R$	%
Vendas Internas	194,2840	314.871,74	41,02%
Vendas para Exportação	0,0000	0,00	0,00%
Vendas para Outros Estados	1.089,0490	452.646,74	58,97%
Total	1.283,3330	767.518,48	

Cachoeira do Piriá

Destino	Volume	Valor R$	%
Vendas Internas	496,4988	69.030,70	16,01%
Vendas para Exportação	0,0000	0,00	0,00%
Vendas para Outros Estados	1.253,5848	362.010,26	83,98%
Total	1.750,0836	431.040,96	

Capanema

Destino	Volume	Valor R$	%
Vendas Internas	112,8970	32.013,97	23,39%
Vendas para Exportação	87,7363	28.801,40	21,04%
Vendas para Outros Estados	250,2320	76.011,17	55,55%
Total	450,8653	136.826,54	

Castanhal

Destino	Volume	Valor R$	%
Vendas Internas	391,7223	92.054,74	89,41%
Vendas para Exportação	0,0000	0,00	0,00%
Vendas para Outros Estados	40,8020	10.896,51	10,58%
Total	432,5243	102.951,25	

Concórdia do Pará

Destino	Volume	Valor R$	%
Vendas Internas	1.426,3772	676.365,18	82,19%

Vendas para Exportação	0,0000	0,00	0,00%
Vendas para Outros Estados	495,5818	146.479,42	17,80%
Total	1.921,9590	822.844,60	

Curuá

Destino	Volume	Valor R$	%
Vendas Internas	10,0000	13.230,00	100,00%
Vendas para Exportação	0,0000	0,00	0,00%
Vendas para Outros Estados	0,0000	0,00	0,00%
Total	10,0000	13.230,00	

Dom Eliseu

Destino	Volume	Valor R$	%
Vendas Internas	8.855,4913	1.297.298,80	30,34%
Vendas para Exportação	144,3713	292.724,69	6,84%
Vendas para Outros Estados	5.718,3632	2.685.511,62	62,81%
Total	14.718,2258	4.275.535,11	

Goianésia do Pará

Destino	Volume	Valor R$	%
Vendas Internas	85.900,9409	1.938.579,45	48,37%
Vendas para Exportação	0,0000	0,00	0,00%
Vendas para Outros Estados	5.592,2789	2.068.751,42	51,62%
Total	91.493,2198	4.007.330,88	

Igarapé-Miri

Destino	Volume	Valor R$	%
Vendas Internas	34,0000	3.400,00	0,20%
Vendas para Exportação	0,0000	0,00	0,00%
Vendas para Outros Estados	2.042,0009	1.630.176,29	99,79%
Total	2.076,0009	1.633.576,29	

Inhangapi

Destino	Volume	Valor R$	%
Vendas Internas	94,4100	33.739,53	13,26%
Vendas para Exportação	0,0000	0,00	0,00%
Vendas para Outros Estados	165,7550	220.645,45	86,73%
Total	260,1650	254.384,98	

Ipixuna do Pará

Destino	Volume	Valor R$	%
Vendas Internas	221,4260	10.021,30	1,38%
Vendas para Exportação	0,0000	0,00	0,00%
Vendas para Outros Estados	2.051,2361	713.726,89	98,61%
Total	2.272,6621	723.748,19	

Itaituba

Destino	Volume	Valor R$	%
Vendas Internas	1.608,9540	1.294.766,95	44,32%
Vendas para Exportação	282,9070	523.292,99	17,91%
Vendas para Outros Estados	1.248,5510	1.103.084,20	37,76%
Total	3.140,4120	2.921.144,15	

Itupiranga

Destino	Volume	Valor R$	%
Vendas Internas	3.810,7810	396.279,93	67,46%
Vendas para Exportação	0,0000	0,00	0,00%
Vendas para Outros Estados	426,7388	191.109,90	32,53%
Total	4.237,5198	587.389,84	

Jacundá

Destino	Volume	Valor R$	%
Vendas Internas	3.070,8438	206.388,99	7,09%
Vendas para Exportação	0,0000	0,00	0,00%
Vendas para Outros Estados	7.106,3695	2.702.688,33	92,90%
Total	10.177,2133	2.909.077,32	

Juruti

Destino	Volume	Valor R$	%
Vendas Internas	42,0660	51.998,86	100,00%
Vendas para Exportação	0,0000	0,00	0,00%
Vendas para Outros Estados	0,0000	0,00	0,00%
Total	42,0660	51.998,86	

Mãe do Rio

Destino	Volume	Valor R$	%
Vendas Internas	340,5429	13.116,34	5,17%

Vendas para Exportação	0,0000	0,00	0,00%
Vendas para Outros Estados	530,7861	240.374,82	94,82%
Total	871,3290	253.491,16	

Marabá

Destino	Volume	Valor R$	%
Vendas Internas	9.317,5503	1.124.677,56	59,69%
Vendas para Exportação	374,7490	595.567,75	31,61%
Vendas para Outros Estados	407,2965	163.826,64	8,69%
Total	10.099,5958	1.884.071,96	

Marituba

Destino	Volume	Valor R$	%
Vendas Internas	2.585,5044	1.754.221,96	30,28%
Vendas para Exportação	1.910,1820	3.736.300,65	64,50%
Vendas para Outros Estados	774,5484	302.116,67	5,21%
Total	5.270,2348	5.792.639,29	

Medicilândia

Destino	Volume	Valor R$	%
Vendas Internas	202,6404	300.369,35	79,27%
Vendas para Exportação	17,0550	65.539,80	17,29%
Vendas para Outros Estados	20,0000	13.000,00	3,43%
Total	239,6954	378.909,15	

Moju

Destino	Volume	Valor R$	%
Vendas Internas	11.248,8067	1.829.879,41	39,14%
Vendas para Exportação	314,1200	516.125,23	11,04%
Vendas para Outros Estados	5.442,6789	2.328.473,78	49,81%
Total	17.005,6056	4.674.478,43	

Monte Alegre

Destino	Volume	Valor R$	%
Vendas Internas	1.752,6159	223.102,28	100,00%
Vendas para Exportação	0,0000	0,00	0,00%
Vendas para Outros Estados	0,0000	0,00	0,00%
Total	1.752,6159	223.102,28	

Nova Esperança do Piriá

Destino	Volume	Valor R$	%
Vendas Internas	4.029,7019	950.253,65	66,35%
Vendas para Exportação	48,0000	15.150,00	1,05%
Vendas para Outros Estados	1.465,8570	466.629,97	32,58%
Total	5.543,5589	1.432.033,62	

Nova Ipixuna

Destino	Volume	Valor R$	%
Vendas Internas	6.193,9000	588.820,50	94,81%
Vendas para Exportação	0,0000	0,00	0,00%
Vendas para Outros Estados	121,4300	32.192,04	5,18%
Total	6.315,3300	621.012,54	

Novo Progresso

Destino	Volume	Valor R$	%
Vendas Internas	1.762,4470	1.842.127,45	44,39%
Vendas para Exportação	105,2958	117.125,50	2,82%
Vendas para Outros Estados	3.156,0496	2.189.776,48	52,77%
Total	5.023,7924	4.149.029,45	

Novo Repartimento

Destino	Volume	Valor R$	%
Vendas Internas	1.587,3500	713.826,20	37,81%
Vendas para Exportação	0,0000	0,00	0,00%
Vendas para Outros Estados	2.773,9608	1.173.913,53	62,18%
Total	4.361,3108	1.887.739,74	

Óbidos

Destino	Volume	Valor R$	%
Vendas Internas	477,7382	221.862,39	100,00%
Vendas para Exportação	0,0000	0,00	0,00%
Vendas para Outros Estados	0,0000	0,00	0,00%
Total	477,7382	221.862,39	

Oriximiná

Destino	Volume	Valor R$	%
Vendas Internas	381,1250	200.460,03	100,00%

Vendas para Exportação	0,0000	0,00	0,00%
Vendas para Outros Estados	0,0000	0,00	0,00%
Total	381,1250	200.460,03	

Ourilândia do Norte

Destino	Volume	Valor R$	%
Vendas Internas	0,0000	0,00	0,00%
Vendas para Exportação	0,0000	0,00	0,00%
Vendas para Outros Estados	85,0300	29.252,96	100,00%
Total	85,0300	29.252,96	

Pacajá

Destino	Volume	Valor R$	%
Vendas Internas	3.567,8241	1.376.666,73	53,26%
Vendas para Exportação	121,7380	128.454,50	4,96%
Vendas para Outros Estados	2.335,8998	1.079.507,34	41,76%
Total	6.025,4619	2.584.628,59	

Palestina do Pará

Destino	Volume	Valor R$	%
Vendas Internas	33,5668	10.645,39	100,00%
Vendas para Exportação	0,0000	0,00	0,00%
Vendas para Outros Estados	0,0000	0,00	0,00%
Total	33,5668	10.645,39	

Paragominas

Destino	Volume	Valor R$	%
Vendas Internas	41.785,5495	6.037.635,31	31,66%
Vendas para Exportação	1.600,2760	5.952.663,78	31,21%
Vendas para Outros Estados	13.237,2851	7.079.226,42	37,12%
Total	56.623,1106	19.069.525,52	

Placas

Destino	Volume	Valor R$	%
Vendas Internas	106,4153	82.487,95	91,41%
Vendas para Exportação	0,0000	0,00	0,00%
Vendas para Outros Estados	13,5890	7.746,40	8,58%
Total	120,0043	90.234,36	

Portel

Destino	Volume	Valor R$	%
Vendas Internas	2.842,9392	892.890,82	39,67%
Vendas para Exportação	713,8640	1.357.509,25	60,32%
Vendas para Outros Estados	0,0000	0,00	0,00%
Total	3.556,8032	2.250.400,08	

Porto de Moz

Destino	Volume	Valor R$	%
Vendas Internas	1.061,0924	228.137,66	75,79%
Vendas para Exportação	0,0000	0,00	0,00%
Vendas para Outros Estados	240,4040	72.867,44	24,20%
Total	1.301,4964	301.005,10	

Prainha

Destino	Volume	Valor R$	%
Vendas Internas	3.023,8648	836.127,76	66,19%
Vendas para Exportação	126,5560	231.737,97	18,34%
Vendas para Outros Estados	466,7214	195.278,84	15,45%
Total	3.617,1422	1.263.144,57	

Redenção

Destino	Volume	Valor R$	%
Vendas Internas	0,0000	0,00	0,00%
Vendas para Exportação	13,5000	2.025,00	12,46%
Vendas para Outros Estados	54,1600	14.226,93	87,53%
Total	67,6600	16.251,93	

Rondon do Pará

Destino	Volume	Valor R$	%
Vendas Internas	25.243,7298	2.453.073,51	54,35%
Vendas para Exportação	0,0000	0,00	0,00%
Vendas para Outros Estados	7.361,2214	2.060.123,79	45,64%
Total	32.604,9512	4.513.197,31	

Rurópolis

Destino	Volume	Valor R$	%
Vendas Internas	634,0240	360.447,46	95,37%

Vendas para Exportação	0,0000	0,00	0,00%
Vendas para Outros Estados	35,0840	17.479,39	4,62%
Total	669,1080	377.926,85	

Santa Bárbara do Pará

Destino	Volume	Valor R$	%
Vendas Internas	1.160,5599	240.882,64	14,59%
Vendas para Exportação	211,3040	494.215,10	29,95%
Vendas para Outros Estados	2.143,1135	915.001,96	55,45%
Total	3.514,9774	1.650.099,71	

Santa Luzia do Pará

Destino	Volume	Valor R$	%
Vendas Internas	524,7719	57.670,38	13,35%
Vendas para Exportação	0,0000	0,00	0,00%
Vendas para Outros Estados	1.070,5357	374.042,83	86,64%
Total	1.595,3076	431.713,21	

Santana do Araguaia

Destino	Volume	Valor R$	%
Vendas Internas	36,0000	28.240,00	36,48%
Vendas para Exportação	0,0000	0,00	0,00%
Vendas para Outros Estados	137,8270	49.152,97	63,51%
Total	173,8270	77.392,97	

Santarém

Destino	Volume	Valor R$	%
Vendas Internas	6.688,6763	2.487.967,65	29,68%
Vendas para Exportação	2.249,6020	5.211.557,67	62,18%
Vendas para Outros Estados	1.848,5199	681.345,92	8,12%
Total	10.786,7982	8.380.871,25	

São Caetano de Odivelas

Destino	Volume	Valor R$	%
Vendas Internas	430,0000	25.800,00	100,00%
Vendas para Exportação	0,0000	0,00	0,00%
Vendas para Outros Estados	0,0000	0,00	0,00%
Total	430,0000	25.800,00	

São Domingos do Araguaia

Destino	Volume	Valor R$	%
Vendas Internas	1.920,0000	174.720,00	100,00%
Vendas para Exportação	0,0000	0,00	0,00%
Vendas para Outros Estados	0,0000	0,00	0,00%
Total	1.920,0000	174.720,00	

São Félix do Xingu

Destino	Volume	Valor R$	%
Vendas Internas	47,6410	22.851,87	35,10%
Vendas para Exportação	0,0000	0,00	0,00%
Vendas para Outros Estados	93,9090	42.250,27	64,89%
Total	141,5500	65.102,15	

São Miguel do Guamá

Destino	Volume	Valor R$	%
Vendas Internas	899,1338	121.273,33	15,02%
Vendas para Exportação	0,0000	0,00	0,00%
Vendas para Outros Estados	1.632,7917	686.094,97	84,97%
Total	2.531,9255	807.368,31	

Senador José Porfírio

Destino	Volume	Valor R$	%
Vendas Internas	433,5668	157.309,34	82,51%
Vendas para Exportação	0,0000	0,00	0,00%
Vendas para Outros Estados	66,3060	33.335,73	17,48%
Total	499,8728	190.645,07	

Tailândia

Destino	Volume	Valor R$	%
Vendas Internas	18.735,8850	2.001.658,04	30,43%
Vendas para Exportação	510,5360	804.059,26	12,22%
Vendas para Outros Estados	10.535,0916	3.770.529,93	57,33%
Total	29.781,5126	6.576.247,23	

Tomé-Açu

Destino	Volume	Valor R$	%
Vendas Internas	4.612,6144	512.353,05	11,30%

Vendas para Exportação	0,0000	0,00	0,00%
Vendas para Outros Estados	11.931,5021	4.018.190,05	88,69%
Total	16.544,1165	4.530.543,10	

Trairão

Destino	Volume	Valor R$	%
Vendas Internas	1.134,6665	903.656,03	74,09%
Vendas para Exportação	9,5040	14.388,25	1,17%
Vendas para Outros Estados	588,1559	301.487,79	24,72%
Total	1.732,3264	1.219.532,07	

Tucumã

Destino	Volume	Valor R$	%
Vendas Internas	32,0000	46.000,00	32,42%
Vendas para Exportação	0,0000	0,00	0,00%
Vendas para Outros Estados	260,8751	95.848,10	67,57%
Total	292,8751	141.848,10	

Tucuruí

Destino	Volume	Valor R$	%
Vendas Internas	128.650,4164	3.731.340,29	55,43%
Vendas para Exportação	89,9990	92.593,71	1,37%
Vendas para Outros Estados	7.302,7987	2.907.446,44	43,19%
Total	136.043,2141	6.731.380,44	

Ulianópolis

Destino	Volume	Valor R$	%
Vendas Internas	13.473,2999	1.085.224,17	34,05%
Vendas para Exportação	0,0000	0,00	0,00%
Vendas para Outros Estados	5.617,0125	2.101.217,46	65,94%
Total	19.090,3124	3.186.441,63	

Uruará

Destino	Volume	Valor R$	%
Vendas Internas	4.660,0717	6.187.712,40	78,25%
Vendas para Exportação	462,4000	830.570,94	10,50%
Vendas para Outros Estados	1.023,6709	888.709,93	11,23%
Total	6.146,1426	7.906.993,27	

Viseu

Destino	Volume	Valor R$	%
Vendas Internas	262,2820	83.025,28	41,44%
Vendas para Exportação	0,0000	0,00	0,00%
Vendas para Outros Estados	338,0750	117.321,19	58,55%
Total	600,3570	200.346,47	

Total Acumulado do Mês de Janeiro

Destino	Volume	Valor R$	%
Vendas Internas	524.659,0417	72.937.595,88	38,07%
Vendas para Exportação	25.282,7709	59.751.586,93	31,19%
Vendas para Outros Estados	132.309,1526	58.862.888,57	30,72%
Total	682.250,9652	191.552.071,38	

Fevereiro

Abaetetuba

Destino	Volume	Valor R$	%
Vendas Internas	98,0072	13.354,94	24,23%
Vendas para Exportação	9,7000	6.305,00	11,44%
Vendas para Outros Estados	99,3902	35.437,24	64,31%
Total	207,0974	55.097,18	

Abel Figueiredo

Destino	Volume	Valor R$	%
Vendas Internas	743,1773	131.452,88	20,47%
Vendas para Exportação	0,0000	0,00	0,00%
Vendas para Outros Estados	1.433,7414	510.556,28	79,52%
Total	2.176,9187	642.009,16	

Afuá

Destino	Volume	Valor R$	%
Vendas Internas	23.175,0000	159.000,00	100,00%
Vendas para Exportação	0,0000	0,00	0,00%
Vendas para Outros Estados	0,0000	0,00	0,00%
Total	23.175,0000	159.000,00	

Almeirim

Destino	Volume	Valor R$	%
Vendas Internas	173,8290	167.630,15	9,50%
Vendas para Exportação	257,4700	607.801,39	34,46%
Vendas para Outros Estados	1.356,4150	988.251,54	56,03%
Total	1.787,7140	1.763.683,09	

Altamira

Destino	Volume	Valor R$	%
Vendas Internas	1.269,0806	312.146,61	12,72%
Vendas para Exportação	0,0000	0,00	0,00%
Vendas para Outros Estados	2.895,9130	2.141.340,08	87,27%
Total	4.164,9936	2.453.486,69	

Anajás

Destino	Volume	Valor R$	%
Vendas Internas	10.187,0000	55.181,21	100,00%
Vendas para Exportação	0,0000	0,00	0,00%
Vendas para Outros Estados	0,0000	0,00	0,00%
Total	10.187,0000	55.181,21	

Ananindeua

Destino	Volume	Valor R$	%
Vendas Internas	11.171,1846	3.466.705,38	19,07%
Vendas para Exportação	4.882,1196	12.103.266,56	66,60%
Vendas para Outros Estados	3.266,2143	2.602.994,48	14,32%
Total	19.319,5185	18.172.966,43	

Anapu

Destino	Volume	Valor R$	%
Vendas Internas	1.799,3756	738.309,26	78,16%
Vendas para Exportação	0,0000	0,00	0,00%
Vendas para Outros Estados	327,1261	206.240,72	21,83%
Total	2.126,5017	944.549,98	

Aurora do Pará

Destino	Volume	Valor R$	%
Vendas Internas	298,7600	29.494,38	23,96%
Vendas para Exportação	0,0000	0,00	0,00%
Vendas para Outros Estados	151,7977	93.598,44	76,03%

Total	450,5577	123.092,82

Aveiro

Destino	Volume	Valor R$	%
Vendas Internas	3.336,9952	765.758,14	100,00%
Vendas para Exportação	0,0000	0,00	0,00%
Vendas para Outros Estados	0,0000	0,00	0,00%
Total	3.336,9952	765.758,14	

Baião

Destino	Volume	Valor R$	%
Vendas Internas	2.718,2820	276.695,55	44,54%
Vendas para Exportação	0,0000	0,00	0,00%
Vendas para Outros Estados	832,7024	344.398,88	55,45%
Total	3.550,9844	621.094,43	

Barcarena

Destino	Volume	Valor R$	%
Vendas Internas	30,1700	10.635,83	55,09%
Vendas para Exportação	0,0000	0,00	0,00%
Vendas para Outros Estados	34,0000	8.670,00	44,90%
Total	64,1700	19.305,83	

Belém

Destino	Volume	Valor R$	%
Vendas Internas	20.667,0419	6.158.761,40	23,19%
Vendas para Exportação	6.803,9450	17.571.394,97	66,18%
Vendas para Outros Estados	5.838,7122	2.819.749,54	10,62%
Total	33.309,6991	26.549.905,92	

Benevides

Destino	Volume	Valor R$	%
Vendas Internas	13.099,2368	1.386.847,79	40,91%
Vendas para Exportação	241,4955	419.678,57	12,38%
Vendas para Outros Estados	3.933,2964	1.582.740,33	46,69%
Total	17.274,0287	3.389.266,70	

Bom Jesus do Tocantins

Destino	Volume	Valor R$	%
Vendas Internas	41.715,0000	1.625.410,00	94,43%
Vendas para Exportação	0,0000	0,00	0,00%
Vendas para Outros Estados	196,0000	95.719,08	5,56%
Total	41.911,0000	1.721.129,08	

Brasil Novo

Destino	Volume	Valor R$	%
Vendas Internas	38,9000	57.934,66	78,74%
Vendas para Exportação	0,0000	0,00	0,00%
Vendas para Outros Estados	13,9000	15.637,50	21,25%
Total	52,8000	73.572,16	

Breu Branco

Destino	Volume	Valor R$	%
Vendas Internas	3.824,6178	363.958,42	23,12%
Vendas para Exportação	0,0000	0,00	0,00%
Vendas para Outros Estados	2.437,3049	1.209.604,97	76,87%
Total	6.261,9227	1.573.563,39	

Breves

Destino	Volume	Valor R$	%
Vendas Internas	4.695,5163	2.079.720,37	29,29%
Vendas para Exportação	2.892,9150	4.668.350,44	65,75%
Vendas para Outros Estados	773,1539	351.660,77	4,95%
Total	8.361,5852	7.099.731,59	

Bujaru

Destino	Volume	Valor R$	%
Vendas Internas	1.204,0390	493.101,25	49,13%
Vendas para Exportação	0,0000	0,00	0,00%
Vendas para Outros Estados	1.255,6600	510.477,22	50,86%
Total	2.459,6990	1.003.578,47	

Cachoeira do Piriá

Destino	Volume	Valor R$	%
Vendas Internas	255,2750	82.410,29	16,81%
Vendas para Exportação	0,0000	0,00	0,00%
Vendas para Outros Estados	1.303,7317	407.568,92	83,18%

Total	1.559,0067	489.979,21	

Capanema

Destino	Volume	Valor R$	%
Vendas Internas	167,4172	51.838,07	21,68%
Vendas para Exportação	224,5562	72.094,65	30,15%
Vendas para Outros Estados	342,9411	115.154,48	48,16%
Total	734,9145	239.087,20	

Castanhal

Destino	Volume	Valor R$	%
Vendas Internas	18,0940	21.366,50	100,00%
Vendas para Exportação	0,0000	0,00	0,00%
Vendas para Outros Estados	0,0000	0,00	0,00%
Total	18,0940	21.366,50	

Chaves

Destino	Volume	Valor R$	%
Vendas Internas	25.663,0000	194.177,17	100,00%
Vendas para Exportação	0,0000	0,00	0,00%
Vendas para Outros Estados	0,0000	0,00	0,00%
Total	25.663,0000	194.177,17	

Concórdia do Pará

Destino	Volume	Valor R$	%
Vendas Internas	1.633,5333	149.157,45	52,05%
Vendas para Exportação	0,0000	0,00	0,00%
Vendas para Outros Estados	461,2369	137.387,59	47,94%
Total	2.094,7702	286.545,04	

Dom Eliseu

Destino	Volume	Valor R$	%
Vendas Internas	11.114,0072	1.588.837,50	40,51%
Vendas para Exportação	109,6540	145.804,65	3,71%
Vendas para Outros Estados	4.376,6688	2.187.060,75	55,76%
Total	15.600,3300	3.921.702,90	

Goianésia do Pará

Destino	Volume	Valor R$	%
Vendas Internas	32.341,8790	2.564.094,44	52,29%
Vendas para Exportação	0,0000	0,00	0,00%
Vendas para Outros Estados	6.419,0157	2.339.279,01	47,70%
Total	38.760,8947	4.903.373,45	

Igarapé-Miri

Destino	Volume	Valor R$	%
Vendas Internas	22.000,0000	72.600,00	33,14%
Vendas para Exportação	0,0000	0,00	0,00%
Vendas para Outros Estados	160,8115	146.434,63	66,85%
Total	22.160,8115	219.034,63	

Inhangapi

Destino	Volume	Valor R$	%
Vendas Internas	136,2759	73.720,49	21,22%
Vendas para Exportação	0,0000	0,00	0,00%
Vendas para Outros Estados	329,8890	273.528,19	78,77%
Total	466,1649	347.248,68	

Ipixuna do Pará

Destino	Volume	Valor R$	%
Vendas Internas	458,8266	17.626,53	2,32%
Vendas para Exportação	0,0000	0,00	0,00%
Vendas para Outros Estados	2.075,7233	740.660,49	97,67%
Total	2.534,5499	758.287,02	

Irituia

Destino	Volume	Valor R$	%
Vendas Internas	0,0000	0,00	0,00%
Vendas para Exportação	0,0000	0,00	0,00%
Vendas para Outros Estados	21,0000	5.355,42	100,00%
Total	21,0000	5.355,42	

Itaituba

Destino	Volume	Valor R$	%
Vendas Internas	803,1151	771.589,31	20,23%
Vendas para Exportação	1.485,9827	2.331.790,53	61,15%
Vendas para Outros Estados	616,0530	709.760,92	18,61%

Total	2.905,1508	3.813.140,77

Itupiranga

Destino	Volume	Valor R$	%
Vendas Internas	5.837,7700	560.578,74	84,14%
Vendas para Exportação	31,1520	58.130,56	8,72%
Vendas para Outros Estados	135,3973	47.522,32	7,13%
Total	6.004,3193	666.231,63	

Jacundá

Destino	Volume	Valor R$	%
Vendas Internas	5.344,4043	393.800,17	14,07%
Vendas para Exportação	0,0000	0,00	0,00%
Vendas para Outros Estados	6.296,7511	2.404.951,26	85,92%
Total	11.641,1554	2.798.751,44	

Marabá

Destino	Volume	Valor R$	%
Vendas Internas	1.318,1632	270.093,78	27,21%
Vendas para Exportação	300,2110	478.390,75	48,20%
Vendas para Outros Estados	463,7207	243.991,17	24,58%
Total	2.082,0949	992.475,71	

Marituba

Destino	Volume	Valor R$	%
Vendas Internas	4.324,0464	1.854.311,21	32,01%
Vendas para Exportação	1.852,8560	3.731.638,98	64,42%
Vendas para Outros Estados	474,1220	206.591,59	3,56%
Total	6.651,0244	5.792.541,79	

Medicilândia

Destino	Volume	Valor R$	%
Vendas Internas	424,2351	328.064,30	62,33%
Vendas para Exportação	65,5150	198.227,86	37,66%
Vendas para Outros Estados	0,0000	0,00	0,00%
Total	489,7501	526.292,17	

Moju

Destino	Volume	Valor R$	%
Vendas Internas	10.235,6502	1.329.811,70	34,85%
Vendas para Exportação	34,3390	47.558,82	1,24%
Vendas para Outros Estados	5.660,3759	2.437.965,92	63,89%
Total	15.930,3651	3.815.336,45	

Monte Alegre

Destino	Volume	Valor R$	%
Vendas Internas	2.137,0246	222.319,68	100,00%
Vendas para Exportação	0,0000	0,00	0,00%
Vendas para Outros Estados	0,0000	0,00	0,00%
Total	2.137,0246	222.319,68	

Muaná

Destino	Volume	Valor R$	%
Vendas Internas	0,0000	0,00	0,00%
Vendas para Exportação	7.000,0000	162.000,00	100,00%
Vendas para Outros Estados	0,0000	0,00	0,00%
Total	7.000,0000	162.000,00	

Nova Esperança do Piriá

Destino	Volume	Valor R$	%
Vendas Internas	0,0000	0,00	0,00%
Vendas para Exportação	0,0000	0,00	0,00%
Vendas para Outros Estados	460,0000	55.200,00	100,00%
Total	460,0000	55.200,00	

Nova Ipixuna

Destino	Volume	Valor R$	%
Vendas Internas	0,0000	0,00	0,00%
Vendas para Exportação	0,0000	0,00	0,00%
Vendas para Outros Estados	450,1042	118.834,17	100,00%
Total	450,1042	118.834,17	

Novo Progresso

Destino	Volume	Valor R$	%
Vendas Internas	1.551,2261	1.028.969,91	32,20%
Vendas para Exportação	314,3394	482.944,75	15,11%
Vendas para Outros Estados	2.390,1865	1.683.310,76	52,68%

Total	4.255,7520	3.195.225,43

Novo Repartimento

Destino	Volume	Valor R$	%
Vendas Internas	1.345,9681	529.976,16	33,52%
Vendas para Exportação	0,0000	0,00	0,00%
Vendas para Outros Estados	2.544,5053	1.051.063,27	66,47%
Total	3.890,4734	1.581.039,43	

Óbidos

Destino	Volume	Valor R$	%
Vendas Internas	459,9350	270.695,30	100,00%
Vendas para Exportação	0,0000	0,00	0,00%
Vendas para Outros Estados	0,0000	0,00	0,00%
Total	459,9350	270.695,30	

Oriximiná

Destino	Volume	Valor R$	%
Vendas Internas	682,3749	151.099,16	100,00%
Vendas para Exportação	0,0000	0,00	0,00%
Vendas para Outros Estados	0,0000	0,00	0,00%
Total	682,3749	151.099,16	

Ourilândia do Norte

Destino	Volume	Valor R$	%
Vendas Internas	0,0000	0,00	0,00%
Vendas para Exportação	0,0000	0,00	0,00%
Vendas para Outros Estados	49,6120	16.305,00	100,00%
Total	49,6120	16.305,00	

Pacajá

Destino	Volume	Valor R$	%
Vendas Internas	3.024,3030	853.718,18	45,47%
Vendas para Exportação	68,9750	55.238,50	2,94%
Vendas para Outros Estados	2.193,4935	968.571,11	51,58%
Total	5.286,7715	1.877.527,80	

Palestina do Pará

Destino	Volume	Valor R$	%
Vendas Internas	36,7325	10.440,68	68,94%
Vendas para Exportação	0,0000	0,00	0,00%
Vendas para Outros Estados	15,0250	4.702,82	31,05%
Total	51,7575	15.143,50	

Paragominas

Destino	Volume	Valor R$	%
Vendas Internas	59.585,7061	5.946.334,78	37,39%
Vendas para Exportação	1.030,8900	3.308.462,41	20,80%
Vendas para Outros Estados	12.521,7520	6.645.160,95	41,79%
Total	73.138,3481	15.899.958,15	

Parauapebas

Destino	Volume	Valor R$	%
Vendas Internas	16,9850	16.985,00	100,00%
Vendas para Exportação	0,0000	0,00	0,00%
Vendas para Outros Estados	0,0000	0,00	0,00%
Total	16,9850	16.985,00	

Placas

Destino	Volume	Valor R$	%
Vendas Internas	55,6800	22.987,81	100,00%
Vendas para Exportação	0,0000	0,00	0,00%
Vendas para Outros Estados	0,0000	0,00	0,00%
Total	55,6800	22.987,81	

Portel

Destino	Volume	Valor R$	%
Vendas Internas	4.098,8695	1.709.347,68	36,46%
Vendas para Exportação	1.999,3070	2.978.860,17	63,53%
Vendas para Outros Estados	0,0000	0,00	0,00%
Total	6.098,1765	4.688.207,85	

Porto de Moz

Destino	Volume	Valor R$	%
Vendas Internas	895,5692	220.670,56	62,65%
Vendas para Exportação	0,0000	0,00	0,00%
Vendas para Outros Estados	301,4730	131.526,99	37,34%

Total	1.197,0422	352.197,55	

Prainha

Destino	Volume	Valor R$	%
Vendas Internas	3.752,5787	1.141.590,67	67,52%
Vendas para Exportação	225,0420	451.004,33	26,67%
Vendas para Outros Estados	170,5700	97.918,68	5,79%
Total	4.148,1907	1.690.513,68	

Redenção

Destino	Volume	Valor R$	%
Vendas Internas	0,0000	0,00	0,00%
Vendas para Exportação	0,0000	0,00	0,00%
Vendas para Outros Estados	93,7400	20.823,56	100,00%
Total	93,7400	20.823,56	

Rondon do Pará

Destino	Volume	Valor R$	%
Vendas Internas	28.308,9074	2.274.508,62	51,97%
Vendas para Exportação	136,6350	107.729,41	2,46%
Vendas para Outros Estados	5.564,3671	1.993.880,60	45,56%
Total	34.009,9095	4.376.118,64	

Rurópolis

Destino	Volume	Valor R$	%
Vendas Internas	1.427,5207	796.008,69	98,19%
Vendas para Exportação	28,0540	9.818,90	1,21%
Vendas para Outros Estados	11,0400	4.839,52	0,59%
Total	1.466,6147	810.667,11	

Santa Bárbara do Pará

Destino	Volume	Valor R$	%
Vendas Internas	2.725,4380	321.448,86	11,45%
Vendas para Exportação	517,1620	1.118.624,23	39,85%
Vendas para Outros Estados	4.134,1613	1.366.858,58	48,69%
Total	7.376,7613	2.806.931,68	

Santa Luzia do Pará

Destino	Volume	Valor R$	%
Vendas Internas	195,5540	23.446,37	6,17%
Vendas para Exportação	0,0000	0,00	0,00%
Vendas para Outros Estados	1.068,4828	356.250,87	93,82%
Total	1.264,0368	379.697,24	

Santana do Araguaia

Destino	Volume	Valor R$	%
Vendas Internas	0,0000	0,00	0,00%
Vendas para Exportação	0,0000	0,00	0,00%
Vendas para Outros Estados	157,1313	54.561,19	100,00%
Total	157,1313	54.561,19	

Santarém

Destino	Volume	Valor R$	%
Vendas Internas	6.248,9104	1.726.483,61	16,28%
Vendas para Exportação	3.732,7190	8.106.977,78	76,45%
Vendas para Outros Estados	1.989,2972	769.569,88	7,25%
Total	11.970,9266	10.603.031,28	

São Caetano de Odivelas

Destino	Volume	Valor R$	%
Vendas Internas	802,0000	67.595,00	100,00%
Vendas para Exportação	0,0000	0,00	0,00%
Vendas para Outros Estados	0,0000	0,00	0,00%
Total	802,0000	67.595,00	

São Domingos do Araguaia

Destino	Volume	Valor R$	%
Vendas Internas	10.800,0000	982.800,00	100,00%
Vendas para Exportação	0,0000	0,00	0,00%
Vendas para Outros Estados	0,0000	0,00	0,00%
Total	10.800,0000	982.800,00	

São Domingos do Capim

Destino	Volume	Valor R$	%
Vendas Internas	0,0000	0,00	0,00%
Vendas para Exportação	11,9000	4.165,00	100,00%
Vendas para Outros Estados	0,0000	0,00	0,00%

Total	11,9000	4.165,00

São Félix do Xingu

Destino	Volume	Valor R$	%
Vendas Internas	18,0280	20.732,20	14,53%
Vendas para Exportação	0,0000	0,00	0,00%
Vendas para Outros Estados	311,0399	121.875,87	85,46%
Total	329,0679	142.608,07	

São Miguel do Guamá

Destino	Volume	Valor R$	%
Vendas Internas	536,3944	110.501,72	14,66%
Vendas para Exportação	0,0000	0,00	0,00%
Vendas para Outros Estados	1.494,7816	643.153,08	85,33%
Total	2.031,1760	753.654,81	

São Sebastião da Boa Vista

Destino	Volume	Valor R$	%
Vendas Internas	44.637,6000	186.382,80	85,08%
Vendas para Exportação	7.832,0000	32.659,44	14,91%
Vendas para Outros Estados	0,0000	0,00	0,00%
Total	52.469,6000	219.042,24	

Senador José Porfírio

Destino	Volume	Valor R$	%
Vendas Internas	50,1079	23.439,64	3,41%
Vendas para Exportação	270,1308	580.229,58	84,56%
Vendas para Outros Estados	170,3730	82.467,57	12,01%
Total	490,6117	686.136,81	

Tailândia

Destino	Volume	Valor R$	%
Vendas Internas	9.459,2128	1.239.171,83	23,40%
Vendas para Exportação	213,8520	336.837,97	6,36%
Vendas para Outros Estados	9.953,0827	3.718.096,95	70,23%
Total	19.626,1475	5.294.106,76	

Tomé-Açu

Destino	Volume	Valor R$	%
Vendas Internas	7.458,5683	1.025.235,61	22,01%
Vendas para Exportação	0,0000	0,00	0,00%
Vendas para Outros Estados	10.747,9325	3.632.038,39	77,98%
Total	18.206,5008	4.657.274,00	

Trairão

Destino	Volume	Valor R$	%
Vendas Internas	631,4410	549.837,67	66,52%
Vendas para Exportação	0,0000	0,00	0,00%
Vendas para Outros Estados	365,9196	276.717,35	33,47%
Total	997,3606	826.555,02	

Tucumã

Destino	Volume	Valor R$	%
Vendas Internas	62,8937	25.448,95	21,44%
Vendas para Exportação	0,0000	0,00	0,00%
Vendas para Outros Estados	225,8663	93.238,06	78,55%
Total	288,7600	118.687,02	

Tucuruí

Destino	Volume	Valor R$	%
Vendas Internas	82.816,8484	2.633.633,84	45,71%
Vendas para Exportação	0,0000	0,00	0,00%
Vendas para Outros Estados	8.069,1114	3.126.872,69	54,28%
Total	90.885,9598	5.760.506,53	

Ulianópolis

Destino	Volume	Valor R$	%
Vendas Internas	43.258,8280	1.581.205,79	42,20%
Vendas para Exportação	0,0000	0,00	0,00%
Vendas para Outros Estados	5.701,0724	2.165.190,80	57,79%
Total	48.959,9004	3.746.396,59	

Uruará

Destino	Volume	Valor R$	%
Vendas Internas	7.231,1123	4.666.364,20	70,77%
Vendas para Exportação	450,4390	779.141,37	11,81%
Vendas para Outros Estados	1.241,9259	1.147.585,97	17,40%

Total	8.923,4772	6.593.091,55

Viseu

Destino	Volume	Valor R$	%
Vendas Internas	1.748,3331	4.685.890,22	94,21%
Vendas para Exportação	15,0000	4.633,00	0,09%
Vendas para Outros Estados	907,6257	283.271,57	5,69%
Total	2.670,9588	4.973.794,79	

Total Acumulado do Mês de Fevereiro

Destino	Volume	Valor R$	%
Vendas Internas	588.381,5569	63.681.447,29	35,14%
Vendas para Exportação	43.038,3562	60.959.760,68	33,64%
Vendas para Outros Estados	127.286,4377	56.550.176,18	31,21%
Total	758.706,3508	181.191.384,15	

Março

Abaetetuba

Destino	Volume	Valor R$	%
Vendas Internas	296,3920	54.944,85	39,95%
Vendas para Exportação	0,0000	0,00	0,00%
Vendas para Outros Estados	124,9214	82.561,27	60,04%
Total	421,3134	137.506,12	

Abel Figueiredo

Destino	Volume	Valor R$	%
Vendas Internas	2.289,5973	377.360,24	43,86%
Vendas para Exportação	0,0000	0,00	0,00%
Vendas para Outros Estados	1.149,3336	483.011,87	56,13%
Total	3.438,9309	860.372,11	

Acará

Destino	Volume	Valor R$	%
Vendas Internas	131,3620	41.007,50	19,73%
Vendas para Exportação	94,1480	136.467,85	65,65%
Vendas para Outros Estados	78,8000	30.365,33	14,60%
Total	304,3100	207.840,70	

Almeirim

Destino	Volume	Valor R$	%
Vendas Internas	328,8850	258.706,98	9,92%
Vendas para Exportação	780,5810	1.503.282,23	57,64%
Vendas para Outros Estados	1.149,5990	845.933,13	32,43%
Total	2.259,0650	2.607.922,36	

Altamira

Destino	Volume	Valor R$	%
Vendas Internas	1.664,5162	851.495,83	26,11%
Vendas para Exportação	110,1190	230.472,05	7,06%
Vendas para Outros Estados	3.560,0654	2.178.592,55	66,81%
Total	5.334,7006	3.260.560,44	

Ananindeua

Destino	Volume	Valor R$	%
Vendas Internas	8.959,5204	3.879.076,64	15,61%
Vendas para Exportação	7.773,9920	18.622.669,47	74,97%
Vendas para Outros Estados	3.004,9855	2.336.337,55	9,40%
Total	19.738,4979	24.838.083,67	

Anapu

Destino	Volume	Valor R$	%
Vendas Internas	2.622,7293	1.225.073,32	79,71%
Vendas para Exportação	0,0000	0,00	0,00%
Vendas para Outros Estados	667,7830	311.648,39	20,28%
Total	3.290,5123	1.536.721,72	

Aurora do Pará

Destino	Volume	Valor R$	%
Vendas Internas	108,0400	5.543,66	23,16%
Vendas para Exportação	0,0000	0,00	0,00%
Vendas para Outros Estados	45,7690	18.388,26	76,83%
Total	153,8090	23.931,92	

Aveiro

Destino	Volume	Valor R$	%
Vendas Internas	3.737,5713	2.402.671,49	100,00%

Vendas para Exportação	0,0000	0,00	0,00%
Vendas para Outros Estados	0,0000	0,00	0,00%
Total	3.737,5713	2.402.671,49	

Baião

Destino	Volume	Valor R$	%
Vendas Internas	1.303,8950	189.212,50	36,31%
Vendas para Exportação	0,0000	0,00	0,00%
Vendas para Outros Estados	809,2806	331.830,28	63,68%
Total	2.113,1756	521.042,78	

Barcarena

Destino	Volume	Valor R$	%
Vendas Internas	0,0000	0,00	0,00%
Vendas para Exportação	0,0000	0,00	0,00%
Vendas para Outros Estados	123,0833	31.386,24	100,00%
Total	123,0833	31.386,24	

Belém

Destino	Volume	Valor R$	%
Vendas Internas	14.879,5758	4.430.983,37	11,17%
Vendas para Exportação	11.207,1755	31.404.837,58	79,20%
Vendas para Outros Estados	6.850,2809	3.816.285,64	9,62%
Total	32.937,0322	39.652.106,60	

Belterra

Destino	Volume	Valor R$	%
Vendas Internas	535,3356	166.655,05	87,97%
Vendas para Exportação	16,1520	22.781,10	12,02%
Vendas para Outros Estados	0,0000	0,00	0,00%
Total	551,4876	189.436,15	

Benevides

Destino	Volume	Valor R$	%
Vendas Internas	3.873,6311	873.475,58	35,44%
Vendas para Exportação	152,3950	279.260,97	11,33%
Vendas para Outros Estados	2.946,6899	1.311.434,96	53,22%
Total	6.972,7160	2.464.171,52	

Bom Jesus do Tocantins

Destino	Volume	Valor R$	%
Vendas Internas	0,0000	0,00	0,00%
Vendas para Exportação	0,0000	0,00	0,00%
Vendas para Outros Estados	106,8000	46.282,75	100,00%
Total	106,8000	46.282,75	

Brasil Novo

Destino	Volume	Valor R$	%
Vendas Internas	82,6562	32.469,52	100,00%
Vendas para Exportação	0,0000	0,00	0,00%
Vendas para Outros Estados	0,0000	0,00	0,00%
Total	82,6562	32.469,52	

Breu Branco

Destino	Volume	Valor R$	%
Vendas Internas	1.247,9645	81.483,51	6,94%
Vendas para Exportação	0,0000	0,00	0,00%
Vendas para Outros Estados	2.326,4696	1.091.775,21	93,05%
Total	3.574,4341	1.173.258,72	

Breves

Destino	Volume	Valor R$	%
Vendas Internas	8.674,4084	1.415.865,51	46,27%
Vendas para Exportação	1.055,8610	1.516.171,60	49,55%
Vendas para Outros Estados	284,8774	127.418,36	4,16%
Total	10.015,1468	3.059.455,48	

Bujaru

Destino	Volume	Valor R$	%
Vendas Internas	439,9830	425.680,99	45,05%
Vendas para Exportação	0,0000	0,00	0,00%
Vendas para Outros Estados	1.233,1944	519.038,25	54,94%
Total	1.673,1774	944.719,24	

Cachoeira do Piriá

Destino	Volume	Valor R$	%
Vendas Internas	269,5025	61.648,54	18,15%

Vendas para Exportação	0,0000	0,00	0,00%
Vendas para Outros Estados	873,5617	277.955,94	81,84%
Total	1.143,0642	339.604,48	

Capanema

Destino	Volume	Valor R$	%
Vendas Internas	113,4825	18.491,97	9,93%
Vendas para Exportação	191,3070	60.071,38	32,26%
Vendas para Outros Estados	336,2543	107.625,68	57,80%
Total	641,0438	186.189,04	

Castanhal

Destino	Volume	Valor R$	%
Vendas Internas	5,9300	7.003,90	100,00%
Vendas para Exportação	0,0000	0,00	0,00%
Vendas para Outros Estados	0,0000	0,00	0,00%
Total	5,9300	7.003,90	

Chaves

Destino	Volume	Valor R$	%
Vendas Internas	13.394,0000	100.187,12	100,00%
Vendas para Exportação	0,0000	0,00	0,00%
Vendas para Outros Estados	0,0000	0,00	0,00%
Total	13.394,0000	100.187,12	

Concórdia do Pará

Destino	Volume	Valor R$	%
Vendas Internas	484,9337	5.984,00	5,46%
Vendas para Exportação	0,0000	0,00	0,00%
Vendas para Outros Estados	332,3837	103.594,96	94,53%
Total	817,3174	109.578,96	

Dom Eliseu

Destino	Volume	Valor R$	%
Vendas Internas	6.043,0089	936.146,01	26,02%
Vendas para Exportação	452,6620	492.965,11	13,70%
Vendas para Outros Estados	4.188,9146	2.168.106,22	60,27%
Total	10.684,5855	3.597.217,35	

Goianésia do Pará

Destino	Volume	Valor R$	%
Vendas Internas	12.032,3854	613.395,05	20,50%
Vendas para Exportação	0,0000	0,00	0,00%
Vendas para Outros Estados	6.177,1070	2.377.874,50	79,49%
Total	18.209,4924	2.991.269,55	

Igarapé-Miri

Destino	Volume	Valor R$	%
Vendas Internas	56,0648	9.599,41	1,41%
Vendas para Exportação	0,0000	0,00	0,00%
Vendas para Outros Estados	827,7883	667.023,53	98,58%
Total	883,8531	676.622,95	

Inhangapi

Destino	Volume	Valor R$	%
Vendas Internas	223,3757	68.628,62	23,71%
Vendas para Exportação	0,0000	0,00	0,00%
Vendas para Outros Estados	197,1019	220.768,59	76,28%
Total	420,4776	289.397,21	

Ipixuna do Pará

Destino	Volume	Valor R$	%
Vendas Internas	13,9900	1.199,00	0,13%
Vendas para Exportação	0,0000	0,00	0,00%
Vendas para Outros Estados	2.360,4647	864.660,70	99,86%
Total	2.374,4547	865.859,70	

Irituia

Destino	Volume	Valor R$	%
Vendas Internas	0,0000	0,00	0,00%
Vendas para Exportação	0,0000	0,00	0,00%
Vendas para Outros Estados	40,3420	12.452,58	100,00%
Total	40,3420	12.452,58	

Itaituba

Destino	Volume	Valor R$	%
Vendas Internas	1.612,4851	1.264.205,40	39,74%

Vendas para Exportação	397,4270	1.070.474,62	33,65%
Vendas para Outros Estados	865,8437	846.148,74	26,60%
Total	2.875,7558	3.180.828,78	

Itupiranga

Destino	Volume	Valor R$	%
Vendas Internas	2.637,1317	120.039,01	58,15%
Vendas para Exportação	0,0000	0,00	0,00%
Vendas para Outros Estados	260,2440	86.357,35	41,84%
Total	2.897,3757	206.396,36	

Jacundá

Destino	Volume	Valor R$	%
Vendas Internas	9.593,7960	962.047,80	29,01%
Vendas para Exportação	0,0000	0,00	0,00%
Vendas para Outros Estados	6.377,5108	2.354.159,06	70,98%
Total	15.971,3068	3.316.206,87	

Juruti

Destino	Volume	Valor R$	%
Vendas Internas	55,5390	60.569,30	100,00%
Vendas para Exportação	0,0000	0,00	0,00%
Vendas para Outros Estados	0,0000	0,00	0,00%
Total	55,5390	60.569,30	

Marabá

Destino	Volume	Valor R$	%
Vendas Internas	1.938,0574	298.821,60	22,67%
Vendas para Exportação	415,1190	659.318,25	50,03%
Vendas para Outros Estados	654,5447	359.588,23	27,28%
Total	3.007,7211	1.317.728,08	

Marituba

Destino	Volume	Valor R$	%
Vendas Internas	2.959,7114	2.450.421,61	34,52%
Vendas para Exportação	1.894,2780	4.247.442,06	59,84%
Vendas para Outros Estados	903,4072	399.691,58	5,63%
Total	5.757,3966	7.097.555,27	

Medicilândia

Destino	Volume	Valor R$	%
Vendas Internas	109,5350	68.854,68	54,67%
Vendas para Exportação	24,5190	48.978,67	38,89%
Vendas para Outros Estados	14,2000	8.094,71	6,42%
Total	148,2540	125.928,06	

Moju

Destino	Volume	Valor R$	%
Vendas Internas	6.182,6485	1.964.490,79	40,62%
Vendas para Exportação	296,6880	504.678,66	10,43%
Vendas para Outros Estados	5.707,2520	2.366.429,84	48,93%
Total	12.186,5885	4.835.599,30	

Nova Ipixuna

Destino	Volume	Valor R$	%
Vendas Internas	0,0000	0,00	0,00%
Vendas para Exportação	0,0000	0,00	0,00%
Vendas para Outros Estados	143,3150	36.080,63	100,00%
Total	143,3150	36.080,63	

Novo Progresso

Destino	Volume	Valor R$	%
Vendas Internas	245,0447	225.162,22	10,47%
Vendas para Exportação	340,8600	720.254,27	33,50%
Vendas para Outros Estados	1.754,7922	1.204.530,33	56,02%
Total	2.340,6969	2.149.946,83	

Novo Repartimento

Destino	Volume	Valor R$	%
Vendas Internas	2.979,6294	700.922,34	30,68%
Vendas para Exportação	0,0000	0,00	0,00%
Vendas para Outros Estados	3.080,8438	1.583.300,38	69,31%
Total	6.060,4732	2.284.222,73	

Óbidos

Destino	Volume	Valor R$	%
Vendas Internas	1.031,7699	515.270,95	100,00%

Vendas para Exportação	0,0000	0,00	0,00%
Vendas para Outros Estados	0,0000	0,00	0,00%
Total	1.031,7699	515.270,95	

Oriximiná

Destino	Volume	Valor R$	%
Vendas Internas	266,3187	18.079,62	100,00%
Vendas para Exportação	0,0000	0,00	0,00%
Vendas para Outros Estados	0,0000	0,00	0,00%
Total	266,3187	18.079,62	

Ourilândia do Norte

Destino	Volume	Valor R$	%
Vendas Internas	0,0000	0,00	0,00%
Vendas para Exportação	0,0000	0,00	0,00%
Vendas para Outros Estados	94,0000	31.341,56	100,00%
Total	94,0000	31.341,56	

Pacajá

Destino	Volume	Valor R$	%
Vendas Internas	2.305,2635	808.134,61	48,88%
Vendas para Exportação	26,5340	33.655,75	2,03%
Vendas para Outros Estados	1.475,1485	811.425,97	49,08%
Total	3.806,9460	1.653.216,34	

Paragominas

Destino	Volume	Valor R$	%
Vendas Internas	37.335,0673	5.409.366,13	32,10%
Vendas para Exportação	1.356,4050	4.470.524,64	26,53%
Vendas para Outros Estados	13.265,0168	6.970.439,63	41,36%
Total	51.956,4891	16.850.330,41	

Parauapebas

Destino	Volume	Valor R$	%
Vendas Internas	72,2500	61.412,50	100,00%
Vendas para Exportação	0,0000	0,00	0,00%
Vendas para Outros Estados	0,0000	0,00	0,00%
Total	72,2500	61.412,50	

Placas

Destino	Volume	Valor R$	%
Vendas Internas	66,5695	28.713,98	100,00%
Vendas para Exportação	0,0000	0,00	0,00%
Vendas para Outros Estados	0,0000	0,00	0,00%
Total	66,5695	28.713,98	

Portel

Destino	Volume	Valor R$	%
Vendas Internas	6.611,2636	1.697.765,66	49,97%
Vendas para Exportação	1.227,2035	1.684.502,92	49,58%
Vendas para Outros Estados	38,1080	15.183,50	0,44%
Total	7.876,5751	3.397.452,09	

Porto de Moz

Destino	Volume	Valor R$	%
Vendas Internas	1.280,8467	353.870,36	95,05%
Vendas para Exportação	0,0000	0,00	0,00%
Vendas para Outros Estados	52,0008	18.391,27	4,94%
Total	1.332,8475	372.261,63	

Prainha

Destino	Volume	Valor R$	%
Vendas Internas	8.050,2272	2.176.734,08	91,94%
Vendas para Exportação	48,8810	85.022,66	3,59%
Vendas para Outros Estados	276,8620	105.681,93	4,46%
Total	8.375,9702	2.367.438,68	

Redenção

Destino	Volume	Valor R$	%
Vendas Internas	0,0000	0,00	0,00%
Vendas para Exportação	27,5000	4.950,00	10,98%
Vendas para Outros Estados	121,3756	40.091,04	89,01%
Total	148,8756	45.041,04	

Rondon do Pará

Destino	Volume	Valor R$	%
Vendas Internas	3.039,9772	380.429,58	14,91%

Vendas para Exportação	0,0000	0,00	0,00%
Vendas para Outros Estados	5.828,2269	2.169.563,14	85,08%
Total	8.868,2041	2.549.992,73	

Rurópolis

Destino	Volume	Valor R$	%
Vendas Internas	340,0961	113.480,62	89,05%
Vendas para Exportação	0,0000	0,00	0,00%
Vendas para Outros Estados	24,2440	13.940,30	10,94%
Total	364,3401	127.420,92	

Santa Bárbara do Pará

Destino	Volume	Valor R$	%
Vendas Internas	3.933,0390	549.059,29	11,89%
Vendas para Exportação	1.715,5000	2.663.470,65	57,70%
Vendas para Outros Estados	3.798,4592	1.402.790,51	30,39%
Total	9.446,9982	4.615.320,46	

Santa Luzia do Pará

Destino	Volume	Valor R$	%
Vendas Internas	1.450,0618	4.100,32	0,96%
Vendas para Exportação	0,0000	0,00	0,00%
Vendas para Outros Estados	1.259,7412	421.657,73	99,03%
Total	2.709,8030	425.758,05	

Santana do Araguaia

Destino	Volume	Valor R$	%
Vendas Internas	97,9058	28.779,52	19,79%
Vendas para Exportação	0,0000	0,00	0,00%
Vendas para Outros Estados	300,6260	116.597,73	80,20%
Total	398,5318	145.377,26	

Santarém

Destino	Volume	Valor R$	%
Vendas Internas	3.975,2990	1.501.486,59	16,74%
Vendas para Exportação	2.955,6760	6.659.656,46	74,27%
Vendas para Outros Estados	2.740,6374	805.353,61	8,98%
Total	9.671,6124	8.966.496,67	

São Caetano de Odivelas

Destino	Volume	Valor R$	%
Vendas Internas	740,3440	74.034,40	100,00%
Vendas para Exportação	0,0000	0,00	0,00%
Vendas para Outros Estados	0,0000	0,00	0,00%
Total	740,3440	74.034,40	

São Domingos do Araguaia

Destino	Volume	Valor R$	%
Vendas Internas	3.360,0000	305.760,00	100,00%
Vendas para Exportação	0,0000	0,00	0,00%
Vendas para Outros Estados	0,0000	0,00	0,00%
Total	3.360,0000	305.760,00	

São Félix do Xingu

Destino	Volume	Valor R$	%
Vendas Internas	500,0000	47.651,00	22,94%
Vendas para Exportação	0,0000	0,00	0,00%
Vendas para Outros Estados	368,3866	160.033,16	77,05%
Total	868,3866	207.684,16	

São Geraldo do Araguaia

Destino	Volume	Valor R$	%
Vendas Internas	0,0000	0,00	0,00%
Vendas para Exportação	21,0000	10.602,00	100,00%
Vendas para Outros Estados	0,0000	0,00	0,00%
Total	21,0000	10.602,00	

São João do Araguaia

Destino	Volume	Valor R$	%
Vendas Internas	416,6667	50.000,00	100,00%
Vendas para Exportação	0,0000	0,00	0,00%
Vendas para Outros Estados	0,0000	0,00	0,00%
Total	416,6667	50.000,00	

São Miguel do Guamá

Destino	Volume	Valor R$	%
Vendas Internas	1.934,6933	139.579,40	19,17%

Vendas para Exportação	0,0000	0,00	0,00%
Vendas para Outros Estados	1.408,1955	588.520,49	80,82%
Total	3.342,8888	728.099,89	

São Sebastião da Boa Vista

Destino	Volume	Valor R$	%
Vendas Internas	3.072,9600	13.968,00	100,00%
Vendas para Exportação	0,0000	0,00	0,00%
Vendas para Outros Estados	0,0000	0,00	0,00%
Total	3.072,9600	13.968,00	

Senador José Porfírio

Destino	Volume	Valor R$	%
Vendas Internas	367,3164	63.695,56	25,38%
Vendas para Exportação	98,4450	126.097,21	50,24%
Vendas para Outros Estados	121,1527	61.159,44	24,37%
Total	586,9141	250.952,23	

Tailândia

Destino	Volume	Valor R$	%
Vendas Internas	13.407,8749	1.427.572,92	24,01%
Vendas para Exportação	373,8260	767.748,78	12,91%
Vendas para Outros Estados	10.159,5809	3.748.638,78	63,06%
Total	23.941,2818	5.943.960,48	

Tomé-Açu

Destino	Volume	Valor R$	%
Vendas Internas	7.655,4982	745.156,16	14,99%
Vendas para Exportação	0,0000	0,00	0,00%
Vendas para Outros Estados	12.215,6463	4.224.801,61	85,00%
Total	19.871,1445	4.969.957,78	

Trairão

Destino	Volume	Valor R$	%
Vendas Internas	472,5369	432.444,80	72,44%
Vendas para Exportação	0,0000	0,00	0,00%
Vendas para Outros Estados	293,9905	164.496,21	27,55%
Total	766,5274	596.941,01	

Tucumã

Destino	Volume	Valor R$	%
Vendas Internas	614,0304	47.919,97	42,71%
Vendas para Exportação	0,0000	0,00	0,00%
Vendas para Outros Estados	173,0454	64.273,30	57,28%
Total	787,0758	112.193,27	

Tucuruí

Destino	Volume	Valor R$	%
Vendas Internas	22.629,3771	2.031.511,72	38,80%
Vendas para Exportação	0,0000	0,00	0,00%
Vendas para Outros Estados	8.316,3391	3.203.289,96	61,19%
Total	30.945,7162	5.234.801,68	

Ulianópolis

Destino	Volume	Valor R$	%
Vendas Internas	5.295,2660	417.692,71	13,31%
Vendas para Exportação	0,0000	0,00	0,00%
Vendas para Outros Estados	6.777,1295	2.719.408,19	86,68%
Total	12.072,3955	3.137.100,91	

Uruará

Destino	Volume	Valor R$	%
Vendas Internas	4.934,6518	5.051.669,23	71,72%
Vendas para Exportação	462,5462	842.424,80	11,96%
Vendas para Outros Estados	1.353,9562	1.149.451,73	16,31%
Total	6.751,1542	7.043.545,78	

Viseu

Destino	Volume	Valor R$	%
Vendas Internas	767,5423	185.781,60	43,48%
Vendas para Exportação	60,8416	14.980,94	3,50%
Vendas para Outros Estados	715,5518	226.445,45	53,00%
Total	1.543,9357	427.208,00	

Total Acumulado do Mês de Março

Destino	Volume	Valor R$	%
Vendas Internas	248.151,0281	51.330.646,46	27,15%

Vendas para Exportação	33.577,6418	78.883.762,79	41,72%
Vendas para Outros Estados	130.735,2255	58.839.710,08	31,12%
Total	412.463,8954	189.054.119,33	

Abril

Abaetetuba

Destino	Volume	Valor R$	%
Vendas Internas	33,7900	21.296,00	21,12%
Vendas para Exportação	0,0000	0,00	0,00%
Vendas para Outros Estados	128,3016	79.529,58	78,87%
Total	162,0916	100.825,58	

Abel Figueiredo

Destino	Volume	Valor R$	%
Vendas Internas	139,2421	23.374,68	4,23%
Vendas para Exportação	0,0000	0,00	0,00%
Vendas para Outros Estados	1.471,7575	528.310,23	95,76%
Total	1.610,9996	551.684,91	

Acará

Destino	Volume	Valor R$	%
Vendas Internas	66,4580	23.428,43	11,79%
Vendas para Exportação	124,1580	144.601,80	72,81%
Vendas para Outros Estados	98,9660	30.545,15	15,38%
Total	289,5820	198.575,38	

Almeirim

Destino	Volume	Valor R$	%
Vendas Internas	1.116,2010	368.454,44	18,21%
Vendas para Exportação	799,0990	1.259.654,59	62,27%
Vendas para Outros Estados	547,5590	394.551,15	19,50%
Total	2.462,8590	2.022.660,19	

Altamira

Destino	Volume	Valor R$	%
Vendas Internas	463,7350	213.741,66	7,75%
Vendas para Exportação	98,6990	239.487,96	8,69%
Vendas para Outros Estados	3.392,8510	2.301.445,55	83,54%

Total	3.955,2850	2.754.675,18	

Ananindeua

Destino	Volume	Valor R$	%
Vendas Internas	8.531,3940	3.564.720,12	14,95%
Vendas para Exportação	7.558,1500	17.552.837,29	73,64%
Vendas para Outros Estados	3.129,8113	2.717.379,49	11,40%
Total	19.219,3553	23.834.936,90	

Anapu

Destino	Volume	Valor R$	%
Vendas Internas	2.177,0889	1.341.529,70	90,23%
Vendas para Exportação	0,0000	0,00	0,00%
Vendas para Outros Estados	321,1380	145.209,46	9,76%
Total	2.498,2269	1.486.739,17	

Aurora do Pará

Destino	Volume	Valor R$	%
Vendas Internas	0,0000	0,00	0,00%
Vendas para Exportação	0,0000	0,00	0,00%
Vendas para Outros Estados	30,4812	12.178,82	100,00%
Total	30,4812	12.178,82	

Aveiro

Destino	Volume	Valor R$	%
Vendas Internas	1.703,7615	945.547,38	100,00%
Vendas para Exportação	0,0000	0,00	0,00%
Vendas para Outros Estados	0,0000	0,00	0,00%
Total	1.703,7615	945.547,38	

Baião

Destino	Volume	Valor R$	%
Vendas Internas	116,7390	50.813,07	14,44%
Vendas para Exportação	0,0000	0,00	0,00%
Vendas para Outros Estados	674,2689	300.879,86	85,55%
Total	791,0079	351.692,93	

Barcarena

Destino	Volume	Valor R$	%
Vendas Internas	258,7500	56.702,50	67,52%
Vendas para Exportação	0,0000	0,00	0,00%
Vendas para Outros Estados	103,0000	27.275,00	32,47%
Total	361,7500	83.977,50	

Belém

Destino	Volume	Valor R$	%
Vendas Internas	12.091,0174	5.607.234,62	15,91%
Vendas para Exportação	25.731,8528	25.657.840,41	72,81%
Vendas para Outros Estados	9.336,0259	3.970.106,44	11,26%
Total	47.158,8961	35.235.181,48	

Benevides

Destino	Volume	Valor R$	%
Vendas Internas	3.315,4625	605.507,78	22,47%
Vendas para Exportação	338,3782	713.206,52	26,47%
Vendas para Outros Estados	3.258,2075	1.375.022,56	51,04%
Total	6.912,0482	2.693.736,87	

Bom Jesus do Tocantins

Destino	Volume	Valor R$	%
Vendas Internas	0,0000	0,00	0,00%
Vendas para Exportação	0,0000	0,00	0,00%
Vendas para Outros Estados	95,9870	46.970,16	100,00%
Total	95,9870	46.970,16	

Brasil Novo

Destino	Volume	Valor R$	%
Vendas Internas	56,9810	75.623,72	78,48%
Vendas para Exportação	0,0000	0,00	0,00%
Vendas para Outros Estados	22,0760	20.728,79	21,51%
Total	79,0570	96.352,52	

Breu Branco

Destino	Volume	Valor R$	%
Vendas Internas	782,0406	49.589,78	4,26%
Vendas para Exportação	0,0000	0,00	0,00%
Vendas para Outros Estados	2.272,5892	1.113.115,16	95,73%

Total	3.054,6298	1.162.704,95	

Breves

Destino	Volume	Valor R$	%
Vendas Internas	2.436,7772	1.701.422,61	34,18%
Vendas para Exportação	2.165,8440	3.087.807,73	62,03%
Vendas para Outros Estados	456,9872	188.432,97	3,78%
Total	5.059,6084	4.977.663,31	

Bujaru

Destino	Volume	Valor R$	%
Vendas Internas	194,0000	151.031,76	24,22%
Vendas para Exportação	0,0000	0,00	0,00%
Vendas para Outros Estados	1.212,7370	472.529,12	75,77%
Total	1.406,7370	623.560,88	

Cachoeira do Piriá

Destino	Volume	Valor R$	%
Vendas Internas	93,2487	2.630,13	3,81%
Vendas para Exportação	0,0000	0,00	0,00%
Vendas para Outros Estados	214,6165	66.363,67	96,18%
Total	307,8652	68.993,81	

Capanema

Destino	Volume	Valor R$	%
Vendas Internas	436,2961	94.835,68	57,48%
Vendas para Exportação	23,4754	7.554,93	4,57%
Vendas para Outros Estados	218,8099	62.578,18	37,93%
Total	678,5814	164.968,80	

Castanhal

Destino	Volume	Valor R$	%
Vendas Internas	12,1420	10.060,53	100,00%
Vendas para Exportação	0,0000	0,00	0,00%
Vendas para Outros Estados	0,0000	0,00	0,00%
Total	12,1420	10.060,53	

Concórdia do Pará

Destino	Volume	Valor R$	%
Vendas Internas	0,0000	0,00	0,00%
Vendas para Exportação	0,0000	0,00	0,00%
Vendas para Outros Estados	363,3090	122.199,15	100,00%
Total	363,3090	122.199,15	

Curuá

Destino	Volume	Valor R$	%
Vendas Internas	15,1100	22.665,00	100,00%
Vendas para Exportação	0,0000	0,00	0,00%
Vendas para Outros Estados	0,0000	0,00	0,00%
Total	15,1100	22.665,00	

Dom Eliseu

Destino	Volume	Valor R$	%
Vendas Internas	4.545,7689	728.626,06	23,03%
Vendas para Exportação	315,2760	346.138,03	10,94%
Vendas para Outros Estados	3.580,6514	2.088.616,77	66,02%
Total	8.441,6963	3.163.380,88	

Goianésia do Pará

Destino	Volume	Valor R$	%
Vendas Internas	2.954,0482	375.522,24	14,48%
Vendas para Exportação	0,0000	0,00	0,00%
Vendas para Outros Estados	5.673,9592	2.216.240,59	85,51%
Total	8.628,0074	2.591.762,83	

Igarapé-Miri

Destino	Volume	Valor R$	%
Vendas Internas	40,0000	4.000,00	0,53%
Vendas para Exportação	0,0000	0,00	0,00%
Vendas para Outros Estados	919,5942	740.618,32	99,46%
Total	959,5942	744.618,32	

Inhangapi

Destino	Volume	Valor R$	%
Vendas Internas	91,3411	35.344,02	13,68%
Vendas para Exportação	0,0000	0,00	0,00%
Vendas para Outros Estados	188,3450	223.015,33	86,31%

Total	279,6861	258.359,35

Ipixuna do Pará

Destino	Volume	Valor R$	%
Vendas Internas	706,8909	5.550,70	0,89%
Vendas para Exportação	0,0000	0,00	0,00%
Vendas para Outros Estados	1.721,1720	612.434,03	99,10%
Total	2.428,0629	617.984,74	

Irituia

Destino	Volume	Valor R$	%
Vendas Internas	85,3000	10.015,00	100,00%
Vendas para Exportação	0,0000	0,00	0,00%
Vendas para Outros Estados	0,0000	0,00	0,00%
Total	85,3000	10.015,00	

Itaituba

Destino	Volume	Valor R$	%
Vendas Internas	1.979,7428	890.251,94	28,91%
Vendas para Exportação	886,2420	1.392.831,82	45,23%
Vendas para Outros Estados	795,3980	795.953,97	25,85%
Total	3.661,3828	3.079.037,73	

Itupiranga

Destino	Volume	Valor R$	%
Vendas Internas	4.123,9807	317.045,03	74,27%
Vendas para Exportação	35,2000	27.893,02	6,53%
Vendas para Outros Estados	228,2340	81.930,03	19,19%
Total	4.387,4147	426.868,08	

Jacundá

Destino	Volume	Valor R$	%
Vendas Internas	9.331,5510	869.230,42	34,73%
Vendas para Exportação	0,0000	0,00	0,00%
Vendas para Outros Estados	4.239,3081	1.633.590,39	65,26%
Total	13.570,8591	2.502.820,82	

Juruti

Destino	Volume	Valor R$	%
Vendas Internas	26,4680	40.496,04	100,00%
Vendas para Exportação	0,0000	0,00	0,00%
Vendas para Outros Estados	0,0000	0,00	0,00%
Total	26,4680	40.496,04	

Marabá

Destino	Volume	Valor R$	%
Vendas Internas	582,0150	93.729,92	9,60%
Vendas para Exportação	406,1370	634.196,75	65,01%
Vendas para Outros Estados	618,6651	247.490,19	25,37%
Total	1.606,8171	975.416,87	

Marituba

Destino	Volume	Valor R$	%
Vendas Internas	5.665,9741	2.561.287,41	29,89%
Vendas para Exportação	2.673,5569	5.789.300,07	67,58%
Vendas para Outros Estados	495,1497	215.958,84	2,52%
Total	8.834,6807	8.566.546,33	

Medicilândia

Destino	Volume	Valor R$	%
Vendas Internas	16,0265	4.006,62	1,66%
Vendas para Exportação	109,1501	210.865,33	87,80%
Vendas para Outros Estados	32,5370	25.274,05	10,52%
Total	157,7136	240.146,00	

Moju

Destino	Volume	Valor R$	%
Vendas Internas	5.733,9805	1.576.598,78	37,98%
Vendas para Exportação	0,0000	0,00	0,00%
Vendas para Outros Estados	6.338,9050	2.574.253,73	62,01%
Total	12.072,8855	4.150.852,52	

Nova Ipixuna

Destino	Volume	Valor R$	%
Vendas Internas	60,5549	637,42	1,24%
Vendas para Exportação	0,0000	0,00	0,00%
Vendas para Outros Estados	99,1119	50.425,75	98,75%

Total	159,6668	51.063,17

Novo Progresso

Destino	Volume	Valor R$	%
Vendas Internas	125,2542	165.901,99	9,85%
Vendas para Exportação	246,5082	540.151,32	32,09%
Vendas para Outros Estados	1.540,9188	976.672,24	58,04%
Total	1.912,6812	1.682.725,56	

Novo Repartimento

Destino	Volume	Valor R$	%
Vendas Internas	2.365,8006	420.838,84	20,87%
Vendas para Exportação	17,0020	12.751,50	0,63%
Vendas para Outros Estados	2.968,4395	1.582.808,74	78,49%
Total	5.351,2421	2.016.399,08	

Óbidos

Destino	Volume	Valor R$	%
Vendas Internas	557,3854	246.314,19	100,00%
Vendas para Exportação	0,0000	0,00	0,00%
Vendas para Outros Estados	0,0000	0,00	0,00%
Total	557,3854	246.314,19	

Oeiras do Pará

Destino	Volume	Valor R$	%
Vendas Internas	0,0000	0,00	0,00%
Vendas para Exportação	0,0000	0,00	0,00%
Vendas para Outros Estados	49,0870	22.491,19	100,00%
Total	49,0870	22.491,19	

Oriximiná

Destino	Volume	Valor R$	%
Vendas Internas	259,4342	194.947,92	100,00%
Vendas para Exportação	0,0000	0,00	0,00%
Vendas para Outros Estados	0,0000	0,00	0,00%
Total	259,4342	194.947,92	

Ourilândia do Norte

Destino	Volume	Valor R$	%
Vendas Internas	0,0000	0,00	0,00%
Vendas para Exportação	0,0000	0,00	0,00%
Vendas para Outros Estados	59,0330	22.901,74	100,00%
Total	59,0330	22.901,74	

Pacajá

Destino	Volume	Valor R$	%
Vendas Internas	1.349,5027	382.290,48	39,39%
Vendas para Exportação	0,0000	0,00	0,00%
Vendas para Outros Estados	1.214,2615	588.164,17	60,60%
Total	2.563,7642	970.454,65	

Palestina do Pará

Destino	Volume	Valor R$	%
Vendas Internas	134,9523	33.031,92	100,00%
Vendas para Exportação	0,0000	0,00	0,00%
Vendas para Outros Estados	0,0000	0,00	0,00%
Total	134,9523	33.031,92	

Paragominas

Destino	Volume	Valor R$	%
Vendas Internas	33.612,9824	4.827.638,02	34,76%
Vendas para Exportação	484,4810	2.417.706,13	17,41%
Vendas para Outros Estados	12.694,3916	6.641.245,86	47,82%
Total	46.791,8550	13.886.590,03	

Parauapebas

Destino	Volume	Valor R$	%
Vendas Internas	56,0320	54.531,50	100,00%
Vendas para Exportação	0,0000	0,00	0,00%
Vendas para Outros Estados	0,0000	0,00	0,00%
Total	56,0320	54.531,50	

Placas

Destino	Volume	Valor R$	%
Vendas Internas	31,3140	17.849,76	32,43%
Vendas para Exportação	0,0000	0,00	0,00%
Vendas para Outros Estados	40,0780	37.176,04	67,56%

Total	71,3920	55.025,80

Portel

Destino	Volume	Valor R$	%
Vendas Internas	6.052,7457	1.548.764,74	54,47%
Vendas para Exportação	968,5770	1.251.573,08	44,02%
Vendas para Outros Estados	129,3300	42.597,73	1,49%
Total	7.150,6527	2.842.935,55	

Porto de Moz

Destino	Volume	Valor R$	%
Vendas Internas	330,4984	115.130,09	84,69%
Vendas para Exportação	0,0000	0,00	0,00%
Vendas para Outros Estados	74,9880	20.806,16	15,30%
Total	405,4864	135.936,26	

Prainha

Destino	Volume	Valor R$	%
Vendas Internas	6.513,2699	1.512.280,28	67,82%
Vendas para Exportação	363,3830	603.392,30	27,06%
Vendas para Outros Estados	318,6260	113.889,69	5,10%
Total	7.195,2789	2.229.562,28	

Redenção

Destino	Volume	Valor R$	%
Vendas Internas	33,5030	4.658,86	33,69%
Vendas para Exportação	13,0615	2.291,07	16,56%
Vendas para Outros Estados	52,9280	6.877,83	49,73%
Total	99,4925	13.827,76	

Rondon do Pará

Destino	Volume	Valor R$	%
Vendas Internas	2.393,0023	499.955,76	21,86%
Vendas para Exportação	0,0000	0,00	0,00%
Vendas para Outros Estados	4.859,8737	1.786.173,02	78,13%
Total	7.252,8760	2.286.128,79	

Rurópolis

Destino	Volume	Valor R$	%
Vendas Internas	1.000,8924	684.139,04	93,33%
Vendas para Exportação	14,6260	6.712,85	0,91%
Vendas para Outros Estados	85,4190	42.130,34	5,74%
Total	1.100,9374	732.982,24	

Santa Bárbara do Pará

Destino	Volume	Valor R$	%
Vendas Internas	2.397,5370	243.051,88	7,98%
Vendas para Exportação	910,5230	1.233.786,31	40,55%
Vendas para Outros Estados	3.741,2595	1.565.484,11	51,45%
Total	7.049,3195	3.042.322,31	

Santa Luzia do Pará

Destino	Volume	Valor R$	%
Vendas Internas	776,4687	39.240,80	12,03%
Vendas para Exportação	0,0000	0,00	0,00%
Vendas para Outros Estados	849,3734	286.772,89	87,96%
Total	1.625,8421	326.013,70	

Santana do Araguaia

Destino	Volume	Valor R$	%
Vendas Internas	51,5500	32.824,00	28,18%
Vendas para Exportação	11,0001	4.180,03	3,58%
Vendas para Outros Estados	185,5014	79.437,13	68,22%
Total	248,0515	116.441,17	

Santarém

Destino	Volume	Valor R$	%
Vendas Internas	1.181,0256	732.243,68	12,66%
Vendas para Exportação	2.313,1100	4.450.927,77	76,99%
Vendas para Outros Estados	2.710,5910	597.659,78	10,33%
Total	6.204,7266	5.780.831,24	

São Caetano de Odivelas

Destino	Volume	Valor R$	%
Vendas Internas	5.593,5265	545.535,26	100,00%
Vendas para Exportação	0,0000	0,00	0,00%
Vendas para Outros Estados	0,0000	0,00	0,00%

Total	5.593,5265	545.535,26

São Félix do Xingu

Destino	Volume	Valor R$	%
Vendas Internas	33,6760	38.727,40	21,83%
Vendas para Exportação	0,0000	0,00	0,00%
Vendas para Outros Estados	305,4561	138.610,28	78,16%
Total	339,1321	177.337,68	

São João do Araguaia

Destino	Volume	Valor R$	%
Vendas Internas	2.320,0000	197.200,00	100,00%
Vendas para Exportação	0,0000	0,00	0,00%
Vendas para Outros Estados	0,0000	0,00	0,00%
Total	2.320,0000	197.200,00	

São Miguel do Guamá

Destino	Volume	Valor R$	%
Vendas Internas	2.039,3079	314.920,63	33,18%
Vendas para Exportação	0,0000	0,00	0,00%
Vendas para Outros Estados	1.472,6052	634.206,70	66,81%
Total	3.511,9131	949.127,33	

Senador José Porfírio

Destino	Volume	Valor R$	%
Vendas Internas	35,0000	15.829,38	52,59%
Vendas para Exportação	0,0000	0,00	0,00%
Vendas para Outros Estados	27,1900	14.268,31	47,40%
Total	62,1900	30.097,69	

Tailândia

Destino	Volume	Valor R$	%
Vendas Internas	7.316,3897	885.316,32	23,25%
Vendas para Exportação	15,7850	57.890,54	1,52%
Vendas para Outros Estados	7.723,1982	2.863.988,75	75,22%
Total	15.055,3729	3.807.195,61	

Tomé-Açu

Destino	Volume	Valor R$	%
Vendas Internas	4.445,2514	394.809,37	10,12%
Vendas para Exportação	0,0000	0,00	0,00%
Vendas para Outros Estados	10.175,6589	3.506.179,76	89,87%
Total	14.620,9103	3.900.989,14	

Trairão

Destino	Volume	Valor R$	%
Vendas Internas	71,2693	91.601,97	46,71%
Vendas para Exportação	0,0000	0,00	0,00%
Vendas para Outros Estados	184,7491	104.487,22	53,28%
Total	256,0184	196.089,19	

Tucumã

Destino	Volume	Valor R$	%
Vendas Internas	0,0000	0,00	0,00%
Vendas para Exportação	0,0000	0,00	0,00%
Vendas para Outros Estados	138,8023	54.345,90	100,00%
Total	138,8023	54.345,90	

Tucuruí

Destino	Volume	Valor R$	%
Vendas Internas	17.082,0220	1.862.070,64	38,76%
Vendas para Exportação	71,3180	205.350,07	4,27%
Vendas para Outros Estados	7.294,0368	2.735.589,48	56,95%
Total	24.447,3768	4.803.010,19	

Ulianópolis

Destino	Volume	Valor R$	%
Vendas Internas	2.358,3218	437.884,76	22,99%
Vendas para Exportação	0,0000	0,00	0,00%
Vendas para Outros Estados	3.624,2906	1.466.664,61	77,00%
Total	5.982,6124	1.904.549,37	

Uruará

Destino	Volume	Valor R$	%
Vendas Internas	3.194,4991	3.461.107,88	70,14%
Vendas para Exportação	317,3280	566.358,78	11,47%
Vendas para Outros Estados	909,0932	906.968,12	18,38%

Total	4.420,9203	4.934.434,79

Viseu

Destino	Volume	Valor R$	%
Vendas Internas	1.232,8997	173.052,21	74,32%
Vendas para Exportação	0,0000	0,00	0,00%
Vendas para Outros Estados	208,3946	59.788,63	25,67%
Total	1.441,2943	232.840,84	

Total Acumulado do Mês de Abril

Destino	Volume	Valor R$	%
Vendas Internas	174.929,1918	42.616.241,02	26,07%
Vendas para Exportação	47.011,9212	68.417.288,07	41,86%
Vendas para Outros Estados	115.918,0847	52.379.539,19	32,05%
Total	337.859,1977	163.413.068,28	

Maio

Abaetetuba

Destino	Volume	Valor R$	%
Vendas Internas	116,9748	16.102,79	17,98%
Vendas para Exportação	0,0000	0,00	0,00%
Vendas para Outros Estados	90,1880	73.430,20	82,01%
Total	207,1628	89.532,99	

Abel Figueiredo

Destino	Volume	Valor R$	%
Vendas Internas	491,6814	161.618,75	23,42%
Vendas para Exportação	0,0000	0,00	0,00%
Vendas para Outros Estados	1.196,8559	528.317,35	76,57%
Total	1.688,5373	689.936,10	

Acará

Destino	Volume	Valor R$	%
Vendas Internas	456,9104	375.497,87	100,00%
Vendas para Exportação	0,0000	0,00	0,00%
Vendas para Outros Estados	0,0000	0,00	0,00%
Total	456,9104	375.497,87	

Almeirim

Destino	Volume	Valor R$	%
Vendas Internas	1.193,2260	404.173,68	16,83%
Vendas para Exportação	1.107,3340	1.802.960,23	75,11%
Vendas para Outros Estados	236,2920	192.977,66	8,04%
Total	2.536,8520	2.400.111,58	

Altamira

Destino	Volume	Valor R$	%
Vendas Internas	813,7108	178.187,20	6,85%
Vendas para Exportação	58,5350	139.703,54	5,37%
Vendas para Outros Estados	3.768,3758	2.283.201,26	87,77%
Total	4.640,6216	2.601.092,02	

Ananindeua

Destino	Volume	Valor R$	%
Vendas Internas	8.227,2764	3.893.716,16	20,20%
Vendas para Exportação	6.231,5070	13.636.116,28	70,74%
Vendas para Outros Estados	2.375,5975	1.745.337,80	9,05%
Total	16.834,3809	19.275.170,26	

Anapu

Destino	Volume	Valor R$	%
Vendas Internas	611,1957	324.018,01	67,21%
Vendas para Exportação	0,0000	0,00	0,00%
Vendas para Outros Estados	316,9030	158.021,68	32,78%
Total	928,0987	482.039,69	

Aurora do Pará

Destino	Volume	Valor R$	%
Vendas Internas	70,2301	15.504,94	49,80%
Vendas para Exportação	0,0000	0,00	0,00%
Vendas para Outros Estados	40,1053	15.628,49	50,19%
Total	110,3354	31.133,43	

Aveiro

Destino	Volume	Valor R$	%
Vendas Internas	1.193,8227	1.177.299,10	100,00%

Vendas para Exportação	0,0000	0,00	0,00%
Vendas para Outros Estados	0,0000	0,00	0,00%
Total	1.193,8227	1.177.299,10	

Baião

Destino	Volume	Valor R$	%
Vendas Internas	35,3650	4.403,29	1,35%
Vendas para Exportação	0,0000	0,00	0,00%
Vendas para Outros Estados	794,9180	321.400,98	98,64%
Total	830,2830	325.804,27	

Barcarena

Destino	Volume	Valor R$	%
Vendas Internas	75,0190	11.627,94	100,00%
Vendas para Exportação	0,0000	0,00	0,00%
Vendas para Outros Estados	0,0000	0,00	0,00%
Total	75,0190	11.627,94	

Belém

Destino	Volume	Valor R$	%
Vendas Internas	15.169,7323	7.021.636,86	22,91%
Vendas para Exportação	7.760,2290	19.027.846,26	62,09%
Vendas para Outros Estados	9.665,3108	4.595.005,20	14,99%
Total	32.595,2721	30.644.488,33	

Belterra

Destino	Volume	Valor R$	%
Vendas Internas	168,3710	57.309,30	74,79%
Vendas para Exportação	13,8464	19.308,00	25,20%
Vendas para Outros Estados	0,0000	0,00	0,00%
Total	182,2174	76.617,30	

Benevides

Destino	Volume	Valor R$	%
Vendas Internas	2.473,4531	826.647,87	31,12%
Vendas para Exportação	269,9509	580.856,64	21,87%
Vendas para Outros Estados	2.904,9193	1.248.019,66	46,99%
Total	5.648,3233	2.655.524,18	

Breu Branco

Destino	Volume	Valor R$	%
Vendas Internas	720,2796	79.567,72	7,12%
Vendas para Exportação	1,6800	1.440,01	0,12%
Vendas para Outros Estados	2.001,3867	1.036.429,40	92,75%
Total	2.723,3463	1.117.437,14	

Breves

Destino	Volume	Valor R$	%
Vendas Internas	4.749,7673	1.341.362,15	58,07%
Vendas para Exportação	517,0130	798.448,90	34,56%
Vendas para Outros Estados	355,6616	169.993,73	7,35%
Total	5.622,4419	2.309.804,79	

Bujaru

Destino	Volume	Valor R$	%
Vendas Internas	1.186,5893	157.893,18	27,07%
Vendas para Exportação	0,0000	0,00	0,00%
Vendas para Outros Estados	1.047,6720	425.289,94	72,92%
Total	2.234,2613	583.183,13	

Capanema

Destino	Volume	Valor R$	%
Vendas Internas	1.017,5418	538.717,24	94,92%
Vendas para Exportação	0,0000	0,00	0,00%
Vendas para Outros Estados	82,8617	28.807,01	5,07%
Total	1.100,4035	567.524,26	

Castanhal

Destino	Volume	Valor R$	%
Vendas Internas	18,2922	9.093,23	100,00%
Vendas para Exportação	0,0000	0,00	0,00%
Vendas para Outros Estados	0,0000	0,00	0,00%
Total	18,2922	9.093,23	

Concórdia do Pará

Destino	Volume	Valor R$	%
Vendas Internas	734,3752	10.649,90	6,33%

Vendas para Exportação	0,0000	0,00	0,00%
Vendas para Outros Estados	499,7815	157.566,46	93,66%
Total	1.234,1567	168.216,36	

Curuá

Destino	Volume	Valor R$	%
Vendas Internas	61,0100	33.806,00	100,00%
Vendas para Exportação	0,0000	0,00	0,00%
Vendas para Outros Estados	0,0000	0,00	0,00%
Total	61,0100	33.806,00	

Dom Eliseu

Destino	Volume	Valor R$	%
Vendas Internas	4.349,1204	832.606,87	27,00%
Vendas para Exportação	635,3450	819.182,07	26,57%
Vendas para Outros Estados	2.471,1150	1.430.901,88	46,41%
Total	7.455,5804	3.082.690,83	

Goianésia do Pará

Destino	Volume	Valor R$	%
Vendas Internas	1.250,3270	429.012,36	14,74%
Vendas para Exportação	0,0000	0,00	0,00%
Vendas para Outros Estados	6.045,6124	2.480.921,57	85,25%
Total	7.295,9394	2.909.933,94	

Igarapé-Miri

Destino	Volume	Valor R$	%
Vendas Internas	24,1600	9.135,82	1,50%
Vendas para Exportação	0,0000	0,00	0,00%
Vendas para Outros Estados	750,4419	599.691,32	98,49%
Total	774,6019	608.827,14	

Inhangapi

Destino	Volume	Valor R$	%
Vendas Internas	104,6603	36.327,15	19,34%
Vendas para Exportação	0,0000	0,00	0,00%
Vendas para Outros Estados	127,9981	151.479,72	80,65%
Total	232,6584	187.806,88	

Ipixuna do Pará

Destino	Volume	Valor R$	%
Vendas Internas	1.448,1124	80.904,32	9,69%
Vendas para Exportação	0,0000	0,00	0,00%
Vendas para Outros Estados	2.208,5650	753.713,49	90,30%
Total	3.656,6774	834.617,82	

Irituia

Destino	Volume	Valor R$	%
Vendas Internas	0,0000	0,00	0,00%
Vendas para Exportação	0,0000	0,00	0,00%
Vendas para Outros Estados	40,5013	14.277,92	100,00%
Total	40,5013	14.277,92	

Itaituba

Destino	Volume	Valor R$	%
Vendas Internas	1.041,1980	916.227,04	30,77%
Vendas para Exportação	773,1590	1.315.797,00	44,20%
Vendas para Outros Estados	826,4229	744.709,81	25,01%
Total	2.640,7799	2.976.733,86	

Itupiranga

Destino	Volume	Valor R$	%
Vendas Internas	1.591,7257	251.213,49	78,04%
Vendas para Exportação	0,0000	0,00	0,00%
Vendas para Outros Estados	195,7360	70.670,25	21,95%
Total	1.787,4617	321.883,74	

Jacundá

Destino	Volume	Valor R$	%
Vendas Internas	6.605,2038	697.970,53	30,05%
Vendas para Exportação	0,0000	0,00	0,00%
Vendas para Outros Estados	3.766,3333	1.624.601,51	69,94%
Total	10.371,5371	2.322.572,05	

Juruti

Destino	Volume	Valor R$	%
Vendas Internas	25,6210	40.993,60	100,00%

Vendas para Exportação	0,0000	0,00	0,00%
Vendas para Outros Estados	0,0000	0,00	0,00%
Total	25,6210	40.993,60	

Marabá

Destino	Volume	Valor R$	%
Vendas Internas	790,1177	130.434,46	11,66%
Vendas para Exportação	501,8440	780.100,50	69,75%
Vendas para Outros Estados	447,4682	207.756,79	18,57%
Total	1.739,4299	1.118.291,75	

Marituba

Destino	Volume	Valor R$	%
Vendas Internas	2.125,1930	1.682.679,44	23,44%
Vendas para Exportação	2.522,3390	5.123.780,71	71,38%
Vendas para Outros Estados	728,9895	371.566,56	5,17%
Total	5.376,5215	7.178.026,72	

Medicilândia

Destino	Volume	Valor R$	%
Vendas Internas	248,1722	305.623,66	71,28%
Vendas para Exportação	45,8690	74.909,58	17,47%
Vendas para Outros Estados	61,6000	48.223,60	11,24%
Total	355,6412	428.756,84	

Moju

Destino	Volume	Valor R$	%
Vendas Internas	3.128,0046	991.008,86	31,63%
Vendas para Exportação	0,0000	0,00	0,00%
Vendas para Outros Estados	5.146,4251	2.141.514,95	68,36%
Total	8.274,4297	3.132.523,81	

Nova Ipixuna

Destino	Volume	Valor R$	%
Vendas Internas	0,0000	0,00	0,00%
Vendas para Exportação	0,0000	0,00	0,00%
Vendas para Outros Estados	115,8934	40.508,84	100,00%
Total	115,8934	40.508,84	

Novo Progresso

Destino	Volume	Valor R$	%
Vendas Internas	157,2100	169.885,25	9,55%
Vendas para Exportação	317,0890	683.977,30	38,47%
Vendas para Outros Estados	1.365,2277	923.657,93	51,96%
Total	1.839,5267	1.777.520,49	

Novo Repartimento

Destino	Volume	Valor R$	%
Vendas Internas	2.043,4293	573.066,03	27,99%
Vendas para Exportação	106,2920	69.440,31	3,39%
Vendas para Outros Estados	2.489,7637	1.404.162,55	68,60%
Total	4.639,4850	2.046.668,89	

Óbidos

Destino	Volume	Valor R$	%
Vendas Internas	779,6048	329.145,86	100,00%
Vendas para Exportação	0,0000	0,00	0,00%
Vendas para Outros Estados	0,0000	0,00	0,00%
Total	779,6048	329.145,86	

Oeiras do Pará

Destino	Volume	Valor R$	%
Vendas Internas	0,0000	0,00	0,00%
Vendas para Exportação	0,0000	0,00	0,00%
Vendas para Outros Estados	20,0100	6.994,07	100,00%
Total	20,0100	6.994,07	

Oriximiná

Destino	Volume	Valor R$	%
Vendas Internas	598,3530	230.985,61	100,00%
Vendas para Exportação	0,0000	0,00	0,00%
Vendas para Outros Estados	0,0000	0,00	0,00%
Total	598,3530	230.985,61	

Pacajá

Destino	Volume	Valor R$	%
Vendas Internas	7.325,1409	1.437.536,57	83,06%

Vendas para Exportação	0,0000	0,00	0,00%
Vendas para Outros Estados	584,2443	293.167,41	16,93%
Total	7.909,3852	1.730.703,99	

Palestina do Pará

Destino	Volume	Valor R$	%
Vendas Internas	91,4187	25.347,48	100,00%
Vendas para Exportação	0,0000	0,00	0,00%
Vendas para Outros Estados	0,0000	0,00	0,00%
Total	91,4187	25.347,48	

Paragominas

Destino	Volume	Valor R$	%
Vendas Internas	44.813,3175	4.450.749,79	42,14%
Vendas para Exportação	295,2210	663.401,22	6,28%
Vendas para Outros Estados	10.466,6563	5.446.057,46	51,57%
Total	55.575,1948	10.560.208,48	

Parauapebas

Destino	Volume	Valor R$	%
Vendas Internas	131,0773	137.894,13	100,00%
Vendas para Exportação	0,0000	0,00	0,00%
Vendas para Outros Estados	0,0000	0,00	0,00%
Total	131,0773	137.894,13	

Placas

Destino	Volume	Valor R$	%
Vendas Internas	15,6780	8.937,24	12,06%
Vendas para Exportação	0,0000	0,00	0,00%
Vendas para Outros Estados	85,0680	65.112,18	87,93%
Total	100,7460	74.049,42	

Portel

Destino	Volume	Valor R$	%
Vendas Internas	3.001,8838	1.425.021,37	49,18%
Vendas para Exportação	1.112,9900	1.368.532,35	47,23%
Vendas para Outros Estados	267,4210	103.963,77	3,58%
Total	4.382,2948	2.897.517,50	

Porto de Moz

Destino	Volume	Valor R$	%
Vendas Internas	581,1290	187.754,23	87,51%
Vendas para Exportação	0,0000	0,00	0,00%
Vendas para Outros Estados	68,1614	26.787,88	12,48%
Total	649,2904	214.542,11	

Prainha

Destino	Volume	Valor R$	%
Vendas Internas	4.563,1800	837.102,73	64,55%
Vendas para Exportação	190,6040	323.929,99	24,98%
Vendas para Outros Estados	311,2180	135.664,74	10,46%
Total	5.065,0020	1.296.697,47	

Redenção

Destino	Volume	Valor R$	%
Vendas Internas	44,4113	52.000,95	69,80%
Vendas para Exportação	0,0000	0,00	0,00%
Vendas para Outros Estados	81,9552	22.492,23	30,19%
Total	126,3665	74.493,18	

Rondon do Pará

Destino	Volume	Valor R$	%
Vendas Internas	5.401,1545	802.452,94	36,75%
Vendas para Exportação	0,0000	0,00	0,00%
Vendas para Outros Estados	3.917,0060	1.381.026,17	63,24%
Total	9.318,1605	2.183.479,12	

Rurópolis

Destino	Volume	Valor R$	%
Vendas Internas	819,1616	502.974,29	98,27%
Vendas para Exportação	0,0000	0,00	0,00%
Vendas para Outros Estados	17,8070	8.817,83	1,72%
Total	836,9686	511.792,13	

Santa Bárbara do Pará

Destino	Volume	Valor R$	%
Vendas Internas	1.702,4613	632.699,38	18,36%

Vendas para Exportação	978,6700	1.745.178,38	50,65%
Vendas para Outros Estados	2.547,2103	1.067.033,42	30,97%
Total	5.228,3416	3.444.911,19	

Santa Luzia do Pará

Destino	Volume	Valor R$	%
Vendas Internas	400,3015	82.206,58	32,92%
Vendas para Exportação	0,0000	0,00	0,00%
Vendas para Outros Estados	502,8964	167.506,18	67,07%
Total	903,1979	249.712,76	

Santana do Araguaia

Destino	Volume	Valor R$	%
Vendas Internas	33,3000	8.325,00	12,40%
Vendas para Exportação	0,0000	0,00	0,00%
Vendas para Outros Estados	182,0050	58.803,72	87,59%
Total	215,3050	67.128,72	

Santarém

Destino	Volume	Valor R$	%
Vendas Internas	2.144,4318	950.979,70	18,26%
Vendas para Exportação	1.834,9870	3.470.410,57	66,66%
Vendas para Outros Estados	3.373,0504	784.384,05	15,06%
Total	7.352,4692	5.205.774,33	

São Caetano de Odivelas

Destino	Volume	Valor R$	%
Vendas Internas	435,0000	43.500,00	100,00%
Vendas para Exportação	0,0000	0,00	0,00%
Vendas para Outros Estados	0,0000	0,00	0,00%
Total	435,0000	43.500,00	

São Félix do Xingu

Destino	Volume	Valor R$	%
Vendas Internas	34,3300	17.889,55	9,34%
Vendas para Exportação	0,0000	0,00	0,00%
Vendas para Outros Estados	401,3781	173.553,99	90,65%
Total	435,7081	191.443,54	

São Geraldo do Araguaia

Destino	Volume	Valor R$	%
Vendas Internas	0,0000	0,00	0,00%
Vendas para Exportação	7,0000	3.990,35	100,00%
Vendas para Outros Estados	0,0000	0,00	0,00%
Total	7,0000	3.990,35	

São João do Araguaia

Destino	Volume	Valor R$	%
Vendas Internas	100,0000	10.000,00	100,00%
Vendas para Exportação	0,0000	0,00	0,00%
Vendas para Outros Estados	0,0000	0,00	0,00%
Total	100,0000	10.000,00	

São Miguel do Guamá

Destino	Volume	Valor R$	%
Vendas Internas	282,3238	3.430,60	0,52%
Vendas para Exportação	0,0000	0,00	0,00%
Vendas para Outros Estados	1.582,2830	650.933,90	99,47%
Total	1.864,6068	654.364,50	

Senador José Porfírio

Destino	Volume	Valor R$	%
Vendas Internas	292,0551	31.567,78	64,34%
Vendas para Exportação	0,0000	0,00	0,00%
Vendas para Outros Estados	40,5996	17.490,75	35,65%
Total	332,6547	49.058,54	

Tailândia

Destino	Volume	Valor R$	%
Vendas Internas	7.983,3545	870.552,33	20,36%
Vendas para Exportação	184,7510	308.157,16	7,20%
Vendas para Outros Estados	8.596,1784	3.095.981,12	72,42%
Total	16.764,2839	4.274.690,63	

Tomé-Açu

Destino	Volume	Valor R$	%
Vendas Internas	6.854,9945	673.799,67	17,38%

Vendas para Exportação	0,0000	0,00	0,00%
Vendas para Outros Estados	9.259,9001	3.201.818,48	82,61%
Total	16.114,8946	3.875.618,16	

Trairão

Destino	Volume	Valor R$	%
Vendas Internas	616,3502	435.658,87	70,44%
Vendas para Exportação	0,0000	0,00	0,00%
Vendas para Outros Estados	274,3854	182.816,79	29,55%
Total	890,7356	618.475,66	

Tucumã

Destino	Volume	Valor R$	%
Vendas Internas	0,0000	0,00	0,00%
Vendas para Exportação	0,0000	0,00	0,00%
Vendas para Outros Estados	86,4359	31.079,43	100,00%
Total	86,4359	31.079,43	

Tucuruí

Destino	Volume	Valor R$	%
Vendas Internas	14.419,8714	1.419.386,72	34,34%
Vendas para Exportação	18,4040	33.219,22	0,80%
Vendas para Outros Estados	7.303,3521	2.679.658,42	64,84%
Total	21.741,6275	4.132.264,37	

Ulianópolis

Destino	Volume	Valor R$	%
Vendas Internas	3.594,0513	403.985,03	23,03%
Vendas para Exportação	0,0000	0,00	0,00%
Vendas para Outros Estados	3.635,1811	1.349.855,77	76,96%
Total	7.229,2324	1.753.840,80	

Uruará

Destino	Volume	Valor R$	%
Vendas Internas	1.397,4237	1.604.888,60	63,09%
Vendas para Exportação	311,7750	496.435,70	19,51%
Vendas para Outros Estados	474,8392	442.133,60	17,38%
Total	2.184,0379	2.543.457,91	

Viseu

Destino	Volume	Valor R$	%
Vendas Internas	34,9885	5.960,00	34,18%
Vendas para Exportação	0,0000	0,00	0,00%
Vendas para Outros Estados	40,0805	11.476,26	65,81%
Total	75,0690	17.436,26	

Total Acumulado do Mês de Maio

Destino	Volume	Valor R$	%
Vendas Internas	173.007,8275	41.408.655,34	29,14%
Vendas para Exportação	25.796,4343	53.287.122,36	37,50%
Vendas para Outros Estados	106.284,2453	47.392.395,37	33,35%
Total	305.088,5071	142.088.173,07	

Junho

Abaetetuba

Destino	Volume	Valor R$	%
Vendas Internas	17,5000	25.727,10	43,44%
Vendas para Exportação	0,0000	0,00	0,00%
Vendas para Outros Estados	90,8767	33.486,43	56,55%
Total	108,3767	59.213,53	

Abel Figueiredo

Destino	Volume	Valor R$	%
Vendas Internas	818,0537	338.260,11	46,95%
Vendas para Exportação	0,0000	0,00	0,00%
Vendas para Outros Estados	1.032,5381	382.058,71	53,04%
Total	1.850,5918	720.318,83	

Acará

Destino	Volume	Valor R$	%
Vendas Internas	48,3070	25.875,11	100,00%
Vendas para Exportação	0,0000	0,00	0,00%
Vendas para Outros Estados	0,0000	0,00	0,00%
Total	48,3070	25.875,11	

Almeirim

Destino	Volume	Valor R$	%
Vendas Internas	2.097,8510	497.807,78	23,97%
Vendas para Exportação	778,6270	1.082.656,41	52,14%
Vendas para Outros Estados	708,5260	495.597,02	23,87%
Total	3.585,0040	2.076.061,22	

Altamira

Destino	Volume	Valor R$	%
Vendas Internas	518,2490	162.231,13	6,83%
Vendas para Exportação	85,8330	250.292,70	10,55%
Vendas para Outros Estados	3.112,5211	1.959.391,01	82,60%
Total	3.716,6031	2.371.914,85	

Ananindeua

Destino	Volume	Valor R$	%
Vendas Internas	9.266,4240	3.887.170,40	23,17%
Vendas para Exportação	5.941,1010	10.972.706,33	65,41%
Vendas para Outros Estados	2.656,4187	1.913.436,53	11,40%
Total	17.863,9437	16.773.313,27	

Anapu

Destino	Volume	Valor R$	%
Vendas Internas	2.024,7723	631.285,21	75,23%
Vendas para Exportação	0,0000	0,00	0,00%
Vendas para Outros Estados	499,4549	207.818,76	24,76%
Total	2.524,2272	839.103,97	

Aurora do Pará

Destino	Volume	Valor R$	%
Vendas Internas	0,0000	0,00	0,00%
Vendas para Exportação	0,0000	0,00	0,00%
Vendas para Outros Estados	14,2500	4.550,25	100,00%
Total	14,2500	4.550,25	

Aveiro

Destino	Volume	Valor R$	%
Vendas Internas	503,9727	474.033,56	100,00%
Vendas para Exportação	0,0000	0,00	0,00%
Vendas para Outros Estados	0,0000	0,00	0,00%

Total	503,9727	474.033,56

Baião

Destino	Volume	Valor R$	%
Vendas Internas	2.986,2110	135.812,48	27,60%
Vendas para Exportação	0,0000	0,00	0,00%
Vendas para Outros Estados	904,7880	356.227,63	72,39%
Total	3.890,9990	492.040,11	

Barcarena

Destino	Volume	Valor R$	%
Vendas Internas	243,4248	38.947,96	52,74%
Vendas para Exportação	0,0000	0,00	0,00%
Vendas para Outros Estados	121,9587	34.898,43	47,25%
Total	365,3835	73.846,40	

Belém

Destino	Volume	Valor R$	%
Vendas Internas	12.803,1397	5.542.750,75	22,33%
Vendas para Exportação	6.864,5947	15.159.765,84	61,08%
Vendas para Outros Estados	6.953,4638	4.113.172,52	16,57%
Total	26.621,1982	24.815.689,12	

Belterra

Destino	Volume	Valor R$	%
Vendas Internas	15,3037	6.886,66	27,37%
Vendas para Exportação	13,0477	18.266,78	72,62%
Vendas para Outros Estados	0,0000	0,00	0,00%
Total	28,3514	25.153,44	

Benevides

Destino	Volume	Valor R$	%
Vendas Internas	4.001,4818	947.783,29	34,56%
Vendas para Exportação	256,7724	496.516,23	18,10%
Vendas para Outros Estados	2.937,3784	1.297.509,45	47,32%
Total	7.195,6326	2.741.808,98	

Breu Branco

Destino	Volume	Valor R$	%
Vendas Internas	1.417,2812	103.709,96	12,62%
Vendas para Exportação	0,0000	0,00	0,00%
Vendas para Outros Estados	1.612,4452	717.967,63	87,37%
Total	3.029,7264	821.677,59	

Breves

Destino	Volume	Valor R$	%
Vendas Internas	4.114,9451	1.394.585,65	31,45%
Vendas para Exportação	2.483,1470	2.858.735,37	64,48%
Vendas para Outros Estados	363,1838	180.085,54	4,06%
Total	6.961,2759	4.433.406,57	

Bujaru

Destino	Volume	Valor R$	%
Vendas Internas	3.364,1180	840.687,96	57,21%
Vendas para Exportação	0,0000	0,00	0,00%
Vendas para Outros Estados	1.448,7950	628.668,55	42,78%
Total	4.812,9130	1.469.356,52	

Cachoeira do Piriá

Destino	Volume	Valor R$	%
Vendas Internas	0,0000	0,00	0,00%
Vendas para Exportação	0,0000	0,00	0,00%
Vendas para Outros Estados	15,0000	4.863,80	100,00%
Total	15,0000	4.863,80	

Capanema

Destino	Volume	Valor R$	%
Vendas Internas	426,4306	129.336,00	100,00%
Vendas para Exportação	0,0000	0,00	0,00%
Vendas para Outros Estados	0,0000	0,00	0,00%
Total	426,4306	129.336,00	

Castanhal

Destino	Volume	Valor R$	%
Vendas Internas	20,7826	15.140,64	78,51%
Vendas para Exportação	0,0000	0,00	0,00%
Vendas para Outros Estados	7,2660	4.141,98	21,48%

Total	28,0486	19.282,62	

Concórdia do Pará

Destino	Volume	Valor R$	%
Vendas Internas	564,2550	85.089,31	48,09%
Vendas para Exportação	0,0000	0,00	0,00%
Vendas para Outros Estados	255,4306	91.840,53	51,90%
Total	819,6856	176.929,85	

Curuá

Destino	Volume	Valor R$	%
Vendas Internas	16,2612	8.943,66	100,00%
Vendas para Exportação	0,0000	0,00	0,00%
Vendas para Outros Estados	0,0000	0,00	0,00%
Total	16,2612	8.943,66	

Dom Eliseu

Destino	Volume	Valor R$	%
Vendas Internas	7.191,2774	732.267,79	27,33%
Vendas para Exportação	256,9750	282.723,78	10,55%
Vendas para Outros Estados	2.712,6750	1.663.710,08	62,10%
Total	10.160,9274	2.678.701,66	

Goianésia do Pará

Destino	Volume	Valor R$	%
Vendas Internas	4.694,1482	416.542,90	16,21%
Vendas para Exportação	0,0000	0,00	0,00%
Vendas para Outros Estados	5.453,2391	2.152.817,61	83,78%
Total	10.147,3873	2.569.360,51	

Igarapé-Miri

Destino	Volume	Valor R$	%
Vendas Internas	221,8002	53.978,40	29,59%
Vendas para Exportação	0,0000	0,00	0,00%
Vendas para Outros Estados	159,3856	128.431,32	70,40%
Total	381,1858	182.409,72	

Inhangapi

Destino	Volume	Valor R$	%
Vendas Internas	133,3580	48.404,00	38,54%
Vendas para Exportação	0,0000	0,00	0,00%
Vendas para Outros Estados	65,1570	77.187,58	61,45%
Total	198,5150	125.591,58	

Ipixuna do Pará

Destino	Volume	Valor R$	%
Vendas Internas	3.916,2226	104.343,18	13,34%
Vendas para Exportação	39,9170	84.931,40	10,86%
Vendas para Outros Estados	1.865,0860	592.664,40	75,79%
Total	5.821,2256	781.938,99	

Irituia

Destino	Volume	Valor R$	%
Vendas Internas	45,1280	45,12	100,00%
Vendas para Exportação	0,0000	0,00	0,00%
Vendas para Outros Estados	0,0000	0,00	0,00%
Total	45,1280	45,12	

Itaituba

Destino	Volume	Valor R$	%
Vendas Internas	738,4525	591.901,25	19,20%
Vendas para Exportação	1.225,3740	1.950.843,83	63,28%
Vendas para Outros Estados	586,2090	540.041,38	17,51%
Total	2.550,0355	3.082.786,47	

Itupiranga

Destino	Volume	Valor R$	%
Vendas Internas	1.801,5460	197.604,68	66,09%
Vendas para Exportação	0,0000	0,00	0,00%
Vendas para Outros Estados	345,1402	101.375,59	33,90%
Total	2.146,6862	298.980,28	

Jacundá

Destino	Volume	Valor R$	%
Vendas Internas	5.108,2527	459.910,84	30,62%
Vendas para Exportação	0,0000	0,00	0,00%
Vendas para Outros Estados	2.598,6229	1.041.767,04	69,37%

Total	7.706,8756	1.501.677,89	

Juruti

Destino	Volume	Valor R$	%
Vendas Internas	33,0790	42.608,17	100,00%
Vendas para Exportação	0,0000	0,00	0,00%
Vendas para Outros Estados	0,0000	0,00	0,00%
Total	33,0790	42.608,17	

Marabá

Destino	Volume	Valor R$	%
Vendas Internas	2.059,5659	348.534,81	39,04%
Vendas para Exportação	146,3480	230.007,25	25,76%
Vendas para Outros Estados	805,1254	314.157,93	35,19%
Total	3.011,0393	892.700,00	

Marituba

Destino	Volume	Valor R$	%
Vendas Internas	1.373,9356	1.608.437,95	27,72%
Vendas para Exportação	1.972,6640	3.749.924,59	64,63%
Vendas para Outros Estados	864,4531	443.134,63	7,63%
Total	4.211,0527	5.801.497,18	

Medicilândia

Destino	Volume	Valor R$	%
Vendas Internas	37,3634	48.385,77	74,14%
Vendas para Exportação	0,0000	0,00	0,00%
Vendas para Outros Estados	15,0000	16.875,00	25,85%
Total	52,3634	65.260,77	

Moju

Destino	Volume	Valor R$	%
Vendas Internas	10.110,0262	1.587.624,43	37,62%
Vendas para Exportação	0,0000	0,00	0,00%
Vendas para Outros Estados	6.229,7832	2.631.808,89	62,37%
Total	16.339,8094	4.219.433,33	

Nova Esperança do Piriá

Destino	Volume	Valor R$	%
Vendas Internas	0,0000	0,00	0,00%
Vendas para Exportação	0,0000	0,00	0,00%
Vendas para Outros Estados	120,0000	12.600,00	100,00%
Total	120,0000	12.600,00	

Nova Ipixuna

Destino	Volume	Valor R$	%
Vendas Internas	291,7066	2.765,10	25,39%
Vendas para Exportação	0,0000	0,00	0,00%
Vendas para Outros Estados	30,1000	8.122,50	74,60%
Total	321,8066	10.887,60	

Novo Progresso

Destino	Volume	Valor R$	%
Vendas Internas	212,8857	191.879,27	10,59%
Vendas para Exportação	245,1356	530.340,71	29,27%
Vendas para Outros Estados	1.731,1803	1.089.575,86	60,13%
Total	2.189,2016	1.811.795,84	

Novo Repartimento

Destino	Volume	Valor R$	%
Vendas Internas	1.249,8084	402.869,55	33,63%
Vendas para Exportação	0,0000	0,00	0,00%
Vendas para Outros Estados	1.634,5215	794.828,32	66,36%
Total	2.884,3299	1.197.697,88	

Óbidos

Destino	Volume	Valor R$	%
Vendas Internas	285,2320	108.191,92	100,00%
Vendas para Exportação	0,0000	0,00	0,00%
Vendas para Outros Estados	0,0000	0,00	0,00%
Total	285,2320	108.191,92	

Oriximiná

Destino	Volume	Valor R$	%
Vendas Internas	1.583,3351	187.102,30	100,00%
Vendas para Exportação	0,0000	0,00	0,00%
Vendas para Outros Estados	0,0000	0,00	0,00%

Total	1.583,3351	187.102,30

Ourilândia do Norte

Destino	Volume	Valor R$	%
Vendas Internas	0,0000	0,00	0,00%
Vendas para Exportação	0,0000	0,00	0,00%
Vendas para Outros Estados	61,1170	28.452,97	100,00%
Total	61,1170	28.452,97	

Pacajá

Destino	Volume	Valor R$	%
Vendas Internas	1.330,3913	212.060,15	33,25%
Vendas para Exportação	0,0000	0,00	0,00%
Vendas para Outros Estados	979,3497	425.690,13	66,74%
Total	2.309,7410	637.750,29	

Paragominas

Destino	Volume	Valor R$	%
Vendas Internas	44.117,9379	4.479.930,20	42,65%
Vendas para Exportação	367,1810	800.921,95	7,62%
Vendas para Outros Estados	10.363,7332	5.221.329,87	49,71%
Total	54.848,8521	10.502.182,03	

Parauapebas

Destino	Volume	Valor R$	%
Vendas Internas	229,6850	202.586,45	98,88%
Vendas para Exportação	0,7370	2.291,40	1,11%
Vendas para Outros Estados	0,0000	0,00	0,00%
Total	230,4220	204.877,85	

Placas

Destino	Volume	Valor R$	%
Vendas Internas	95,7303	18.548,60	40,25%
Vendas para Exportação	0,0000	0,00	0,00%
Vendas para Outros Estados	40,1160	27.523,56	59,74%
Total	135,8463	46.072,17	

Portel

Destino	Volume	Valor R$	%
Vendas Internas	4.015,7616	1.440.926,62	75,90%
Vendas para Exportação	311,2120	344.942,33	18,17%
Vendas para Outros Estados	254,6320	112.368,73	5,91%
Total	4.581,6056	1.898.237,68	

Porto de Moz

Destino	Volume	Valor R$	%
Vendas Internas	1.750,6227	434.259,57	94,90%
Vendas para Exportação	0,0000	0,00	0,00%
Vendas para Outros Estados	75,2228	23.328,36	5,09%
Total	1.825,8455	457.587,93	

Prainha

Destino	Volume	Valor R$	%
Vendas Internas	9.721,1415	1.868.564,53	74,36%
Vendas para Exportação	203,0200	350.169,68	13,93%
Vendas para Outros Estados	602,9915	293.877,71	11,69%
Total	10.527,1530	2.512.611,92	

Redenção

Destino	Volume	Valor R$	%
Vendas Internas	20,4210	26.361,87	54,47%
Vendas para Exportação	0,0000	0,00	0,00%
Vendas para Outros Estados	49,9460	22.026,41	45,52%
Total	70,3670	48.388,28	

Rondon do Pará

Destino	Volume	Valor R$	%
Vendas Internas	1.172,5162	353.536,72	22,46%
Vendas para Exportação	0,0000	0,00	0,00%
Vendas para Outros Estados	3.358,4705	1.220.314,80	77,53%
Total	4.530,9867	1.573.851,52	

Rurópolis

Destino	Volume	Valor R$	%
Vendas Internas	1.066,3422	653.224,49	96,26%
Vendas para Exportação	0,0000	0,00	0,00%
Vendas para Outros Estados	51,8580	25.351,72	3,73%

Total	1.118,2002	678.576,21

Santa Bárbara do Pará

Destino	Volume	Valor R$	%
Vendas Internas	4.412,6399	1.111.045,51	27,10%
Vendas para Exportação	674,9900	1.136.717,16	27,73%
Vendas para Outros Estados	3.829,1856	1.850.566,67	45,15%
Total	8.916,8155	4.098.329,35	

Santa Luzia do Pará

Destino	Volume	Valor R$	%
Vendas Internas	30,4663	9.919,92	4,44%
Vendas para Exportação	0,0000	0,00	0,00%
Vendas para Outros Estados	614,2321	213.197,76	95,55%
Total	644,6984	223.117,69	

Santana do Araguaia

Destino	Volume	Valor R$	%
Vendas Internas	20,4210	5.105,25	100,00%
Vendas para Exportação	0,0000	0,00	0,00%
Vendas para Outros Estados	0,0000	0,00	0,00%
Total	20,4210	5.105,25	

Santarém

Destino	Volume	Valor R$	%
Vendas Internas	4.661,9987	1.930.132,27	28,46%
Vendas para Exportação	2.286,3360	4.016.632,15	59,24%
Vendas para Outros Estados	1.702,5238	833.014,87	12,28%
Total	8.650,8585	6.779.779,30	

São Caetano de Odivelas

Destino	Volume	Valor R$	%
Vendas Internas	2.510,0000	251.000,00	100,00%
Vendas para Exportação	0,0000	0,00	0,00%
Vendas para Outros Estados	0,0000	0,00	0,00%
Total	2.510,0000	251.000,00	

São Félix do Xingu

Destino	Volume	Valor R$	%
Vendas Internas	0,0000	0,00	0,00%
Vendas para Exportação	0,0000	0,00	0,00%
Vendas para Outros Estados	306,2287	144.495,00	100,00%
Total	306,2287	144.495,00	

São João do Araguaia

Destino	Volume	Valor R$	%
Vendas Internas	4.439,0000	414.950,00	100,00%
Vendas para Exportação	0,0000	0,00	0,00%
Vendas para Outros Estados	0,0000	0,00	0,00%
Total	4.439,0000	414.950,00	

São Miguel do Guamá

Destino	Volume	Valor R$	%
Vendas Internas	246,1894	7.310,04	1,25%
Vendas para Exportação	0,0000	0,00	0,00%
Vendas para Outros Estados	1.427,0070	574.702,15	98,74%
Total	1.673,1964	582.012,20	

Senador José Porfírio

Destino	Volume	Valor R$	%
Vendas Internas	843,5814	144.478,13	43,66%
Vendas para Exportação	107,9550	153.752,27	46,47%
Vendas para Outros Estados	70,0000	32.612,75	9,85%
Total	1.021,5364	330.843,15	

Tailândia

Destino	Volume	Valor R$	%
Vendas Internas	12.085,4081	607.113,34	15,47%
Vendas para Exportação	128,3040	284.545,49	7,25%
Vendas para Outros Estados	8.668,5910	3.032.253,14	77,27%
Total	20.882,3031	3.923.911,99	

Tomé-Açu

Destino	Volume	Valor R$	%
Vendas Internas	11.630,3944	1.038.084,50	26,89%
Vendas para Exportação	0,0000	0,00	0,00%
Vendas para Outros Estados	7.735,4814	2.821.599,32	73,10%

Total	19.365,8758	3.859.683,83	

Trairão

Destino	Volume	Valor R$	%
Vendas Internas	482,6043	346.136,08	48,47%
Vendas para Exportação	10,3890	6.233,40	0,87%
Vendas para Outros Estados	503,1866	361.710,17	50,65%
Total	996,1799	714.079,66	

Tucumã

Destino	Volume	Valor R$	%
Vendas Internas	450,0009	39.600,07	27,90%
Vendas para Exportação	0,0000	0,00	0,00%
Vendas para Outros Estados	252,1600	102.313,38	72,09%
Total	702,1609	141.913,45	

Tucuruí

Destino	Volume	Valor R$	%
Vendas Internas	21.943,5598	2.367.690,40	54,60%
Vendas para Exportação	0,0000	0,00	0,00%
Vendas para Outros Estados	5.433,8633	1.968.421,98	45,39%
Total	27.377,4231	4.336.112,39	

Ulianópolis

Destino	Volume	Valor R$	%
Vendas Internas	14.054,9915	1.367.975,54	48,33%
Vendas para Exportação	0,0000	0,00	0,00%
Vendas para Outros Estados	3.450,5715	1.462.374,64	51,66%
Total	17.505,5630	2.830.350,19	

Uruará

Destino	Volume	Valor R$	%
Vendas Internas	3.235,0947	2.141.512,91	71,20%
Vendas para Exportação	264,0520	447.400,11	14,87%
Vendas para Outros Estados	540,3660	418.685,82	13,92%
Total	4.039,5127	3.007.598,85	

Viseu

Destino	Volume	Valor R$	%
Vendas Internas	73,4478	28.264,85	100,00%
Vendas para Exportação	0,0000	0,00	0,00%
Vendas para Outros Estados	0,0000	0,00	0,00%
Total	73,4478	28.264,85	

Total Acumulado do Mês de Junho

Destino	Volume	Valor R$	%
Vendas Internas	230.996,2358	43.925.780,47	32,68%
Vendas para Exportação	24.663,7124	45.211.317,23	33,64%
Vendas para Outros Estados	98.320,8070	45.251.025,06	33,67%
Total	353.980,7552	134.388.122,76	

Julho

Abaetetuba

Destino	Volume	Valor R$	%
Vendas Internas	104,7000	14.446,80	7,51%
Vendas para Exportação	0,0000	0,00	0,00%
Vendas para Outros Estados	264,2963	177.915,85	92,48%
Total	368,9963	192.362,65	

Abel Figueiredo

Destino	Volume	Valor R$	%
Vendas Internas	694,9963	143.196,62	27,53%
Vendas para Exportação	0,0000	0,00	0,00%
Vendas para Outros Estados	1.231,3234	376.827,22	72,46%
Total	1.926,3197	520.023,85	

Acará

Destino	Volume	Valor R$	%
Vendas Internas	0,0000	0,00	0,00%
Vendas para Exportação	0,0000	0,00	0,00%
Vendas para Outros Estados	44,0730	21.948,22	100,00%
Total	44,0730	21.948,22	

Afuá

Destino	Volume	Valor R$	%
Vendas Internas	28,4170	17.313,64	100,00%

Vendas para Exportação	0,0000	0,00	0,00%
Vendas para Outros Estados	0,0000	0,00	0,00%
Total	28,4170	17.313,64	

Almeirim

Destino	Volume	Valor R$	%
Vendas Internas	1.995,4195	387.628,91	41,78%
Vendas para Exportação	73,9860	41.906,32	4,51%
Vendas para Outros Estados	709,8460	498.159,15	53,69%
Total	2.779,2515	927.694,39	

Altamira

Destino	Volume	Valor R$	%
Vendas Internas	1.363,9781	259.679,95	8,39%
Vendas para Exportação	16,5180	57.561,43	1,86%
Vendas para Outros Estados	4.679,8077	2.777.008,29	89,74%
Total	6.060,3038	3.094.249,68	

Ananindeua

Destino	Volume	Valor R$	%
Vendas Internas	17.280,8482	4.411.975,46	25,50%
Vendas para Exportação	4.553,0336	10.166.100,42	58,76%
Vendas para Outros Estados	3.637,2171	2.720.322,85	15,72%
Total	25.471,0989	17.298.398,74	

Anapu

Destino	Volume	Valor R$	%
Vendas Internas	2.876,0056	1.024.756,20	56,95%
Vendas para Exportação	0,0000	0,00	0,00%
Vendas para Outros Estados	1.878,2182	774.590,74	43,04%
Total	4.754,2238	1.799.346,95	

Aurora do Pará

Destino	Volume	Valor R$	%
Vendas Internas	512,9810	60.392,57	74,42%
Vendas para Exportação	0,0000	0,00	0,00%
Vendas para Outros Estados	55,9496	20.753,06	25,57%
Total	568,9306	81.145,63	

Aveiro

Destino	Volume	Valor R$	%
Vendas Internas	703,8699	417.625,27	100,00%
Vendas para Exportação	0,0000	0,00	0,00%
Vendas para Outros Estados	0,0000	0,00	0,00%
Total	703,8699	417.625,27	

Baião

Destino	Volume	Valor R$	%
Vendas Internas	5.303,4533	252.101,79	34,68%
Vendas para Exportação	0,0000	0,00	0,00%
Vendas para Outros Estados	1.142,0118	474.781,15	65,31%
Total	6.445,4651	726.882,95	

Barcarena

Destino	Volume	Valor R$	%
Vendas Internas	154,4793	36.616,95	89,09%
Vendas para Exportação	0,0000	0,00	0,00%
Vendas para Outros Estados	16,0000	4.480,00	10,90%
Total	170,4793	41.096,95	

Belém

Destino	Volume	Valor R$	%
Vendas Internas	26.651,1803	5.667.404,82	27,04%
Vendas para Exportação	5.545,2118	11.063.131,24	52,80%
Vendas para Outros Estados	7.643,2203	4.221.290,54	20,14%
Total	39.839,6124	20.951.826,62	

Belterra

Destino	Volume	Valor R$	%
Vendas Internas	26,5070	11.928,15	100,00%
Vendas para Exportação	0,0000	0,00	0,00%
Vendas para Outros Estados	0,0000	0,00	0,00%
Total	26,5070	11.928,15	

Benevides

Destino	Volume	Valor R$	%
Vendas Internas	7.379,6157	1.413.163,44	47,67%

Vendas para Exportação	98,5601	191.930,79	6,47%
Vendas para Outros Estados	3.182,2301	1.359.019,02	45,84%
Total	10.660,4059	2.964.113,26	

Brasil Novo

Destino	Volume	Valor R$	%
Vendas Internas	0,0000	0,00	0,00%
Vendas para Exportação	0,0000	0,00	0,00%
Vendas para Outros Estados	96,3550	55.937,21	100,00%
Total	96,3550	55.937,21	

Breu Branco

Destino	Volume	Valor R$	%
Vendas Internas	11.093,2072	246.182,62	24,74%
Vendas para Exportação	0,0000	0,00	0,00%
Vendas para Outros Estados	1.746,9588	748.648,98	75,25%
Total	12.840,1660	994.831,60	

Breves

Destino	Volume	Valor R$	%
Vendas Internas	9.881,5461	2.270.682,55	64,97%
Vendas para Exportação	805,4610	1.115.979,36	31,93%
Vendas para Outros Estados	237,2960	107.863,31	3,08%
Total	10.924,3031	3.494.525,24	

Bujaru

Destino	Volume	Valor R$	%
Vendas Internas	1.889,1040	446.371,65	41,55%
Vendas para Exportação	0,0000	0,00	0,00%
Vendas para Outros Estados	1.394,2960	627.723,35	58,44%
Total	3.283,4000	1.074.095,00	

Cachoeira do Piriá

Destino	Volume	Valor R$	%
Vendas Internas	0,0000	0,00	0,00%
Vendas para Exportação	0,0000	0,00	0,00%
Vendas para Outros Estados	564,9849	166.829,95	100,00%
Total	564,9849	166.829,95	

Capanema

Destino	Volume	Valor R$	%
Vendas Internas	162,2482	54.075,26	43,79%
Vendas para Exportação	0,0000	0,00	0,00%
Vendas para Outros Estados	195,3361	69.397,66	56,20%
Total	357,5843	123.472,92	

Castanhal

Destino	Volume	Valor R$	%
Vendas Internas	22,1342	23.100,15	100,00%
Vendas para Exportação	0,0000	0,00	0,00%
Vendas para Outros Estados	0,0000	0,00	0,00%
Total	22,1342	23.100,15	

Concórdia do Pará

Destino	Volume	Valor R$	%
Vendas Internas	360,8775	72.675,24	63,96%
Vendas para Exportação	0,0000	0,00	0,00%
Vendas para Outros Estados	141,7674	40.934,80	36,03%
Total	502,6449	113.610,05	

Curuá

Destino	Volume	Valor R$	%
Vendas Internas	195,5077	94.462,48	100,00%
Vendas para Exportação	0,0000	0,00	0,00%
Vendas para Outros Estados	0,0000	0,00	0,00%
Total	195,5077	94.462,48	

Dom Eliseu

Destino	Volume	Valor R$	%
Vendas Internas	12.623,9110	1.212.185,86	35,15%
Vendas para Exportação	90,0280	86.766,77	2,51%
Vendas para Outros Estados	3.181,1202	2.149.623,66	62,33%
Total	15.895,0592	3.448.576,30	

Goianésia do Pará

Destino	Volume	Valor R$	%
Vendas Internas	12.722,6909	1.270.520,44	32,37%

Vendas para Exportação	0,0000	0,00	0,00%
Vendas para Outros Estados	6.688,0319	2.653.361,04	67,62%
Total	19.410,7228	3.923.881,49	

Igarapé-Miri

Destino	Volume	Valor R$	%
Vendas Internas	77,6168	18.317,98	7,11%
Vendas para Exportação	0,0000	0,00	0,00%
Vendas para Outros Estados	282,2204	239.213,71	92,88%
Total	359,8372	257.531,70	

Inhangapi

Destino	Volume	Valor R$	%
Vendas Internas	111,7090	42.406,12	20,55%
Vendas para Exportação	0,0000	0,00	0,00%
Vendas para Outros Estados	175,7790	163.880,23	79,44%
Total	287,4880	206.286,35	

Ipixuna do Pará

Destino	Volume	Valor R$	%
Vendas Internas	10.169,3558	269.280,22	25,84%
Vendas para Exportação	39,9170	74.223,66	7,12%
Vendas para Outros Estados	2.107,8653	698.578,47	67,03%
Total	12.317,1381	1.042.082,36	

Irituia

Destino	Volume	Valor R$	%
Vendas Internas	9,0000	3.172,77	100,00%
Vendas para Exportação	0,0000	0,00	0,00%
Vendas para Outros Estados	0,0000	0,00	0,00%
Total	9,0000	3.172,77	

Itaituba

Destino	Volume	Valor R$	%
Vendas Internas	707,1828	762.006,89	19,59%
Vendas para Exportação	1.089,4520	1.984.815,69	51,02%
Vendas para Outros Estados	1.341,3619	1.142.941,62	29,38%
Total	3.137,9967	3.889.764,21	

Itupiranga

Destino	Volume	Valor R$	%
Vendas Internas	761,3592	103.949,83	53,79%
Vendas para Exportação	0,0000	0,00	0,00%
Vendas para Outros Estados	283,8209	89.292,16	46,20%
Total	1.045,1801	193.242,00	

Jacundá

Destino	Volume	Valor R$	%
Vendas Internas	13.199,8740	841.069,85	26,81%
Vendas para Exportação	0,0000	0,00	0,00%
Vendas para Outros Estados	6.037,4414	2.295.087,84	73,18%
Total	19.237,3154	3.136.157,69	

Juruti

Destino	Volume	Valor R$	%
Vendas Internas	74,9500	83.292,02	100,00%
Vendas para Exportação	0,0000	0,00	0,00%
Vendas para Outros Estados	0,0000	0,00	0,00%
Total	74,9500	83.292,02	

Marabá

Destino	Volume	Valor R$	%
Vendas Internas	1.871,1054	170.996,85	38,66%
Vendas para Exportação	76,6620	122.909,00	27,78%
Vendas para Outros Estados	579,0140	148.393,82	33,55%
Total	2.526,7814	442.299,67	

Marituba

Destino	Volume	Valor R$	%
Vendas Internas	2.377,1591	2.916.943,08	48,76%
Vendas para Exportação	1.488,2340	2.605.953,47	43,56%
Vendas para Outros Estados	1.090,3730	458.931,80	7,67%
Total	4.955,7661	5.981.828,35	

Medicilândia

Destino	Volume	Valor R$	%
Vendas Internas	174,2241	148.063,05	30,36%

Vendas para Exportação	168,4391	305.105,75	62,56%
Vendas para Outros Estados	60,4743	34.473,37	7,06%
Total	403,1375	487.642,18	

Moju

Destino	Volume	Valor R$	%
Vendas Internas	30.772,2007	3.013.749,14	56,49%
Vendas para Exportação	0,0000	0,00	0,00%
Vendas para Outros Estados	5.620,6944	2.320.525,22	43,50%
Total	36.392,8951	5.334.274,37	

Nova Esperança do Piriá

Destino	Volume	Valor R$	%
Vendas Internas	0,0000	0,00	0,00%
Vendas para Exportação	0,0000	0,00	0,00%
Vendas para Outros Estados	230,0000	27.600,00	100,00%
Total	230,0000	27.600,00	

Nova Ipixuna

Destino	Volume	Valor R$	%
Vendas Internas	70,0000	8.715,70	47,00%
Vendas para Exportação	0,0000	0,00	0,00%
Vendas para Outros Estados	31,1100	9.827,00	52,99%
Total	101,1100	18.542,70	

Novo Progresso

Destino	Volume	Valor R$	%
Vendas Internas	1.293,0899	827.817,63	26,31%
Vendas para Exportação	325,6930	627.213,15	19,93%
Vendas para Outros Estados	1.622,0848	1.691.327,81	53,75%
Total	3.240,8677	3.146.358,60	

Novo Repartimento

Destino	Volume	Valor R$	%
Vendas Internas	2.450,8006	321.268,29	22,83%
Vendas para Exportação	0,0000	0,00	0,00%
Vendas para Outros Estados	2.450,7158	1.085.900,46	77,16%
Total	4.901,5164	1.407.168,76	

Óbidos

Destino	Volume	Valor R$	%
Vendas Internas	196,7518	182.367,62	100,00%
Vendas para Exportação	0,0000	0,00	0,00%
Vendas para Outros Estados	0,0000	0,00	0,00%
Total	196,7518	182.367,62	

Oeiras do Pará

Destino	Volume	Valor R$	%
Vendas Internas	0,0000	0,00	0,00%
Vendas para Exportação	0,0000	0,00	0,00%
Vendas para Outros Estados	11,0020	5.956,34	100,00%
Total	11,0020	5.956,34	

Oriximiná

Destino	Volume	Valor R$	%
Vendas Internas	667,3770	279.772,09	100,00%
Vendas para Exportação	0,0000	0,00	0,00%
Vendas para Outros Estados	0,0000	0,00	0,00%
Total	667,3770	279.772,09	

Ourilândia do Norte

Destino	Volume	Valor R$	%
Vendas Internas	148,9500	13.107,60	23,72%
Vendas para Exportação	0,0000	0,00	0,00%
Vendas para Outros Estados	115,7020	42.136,20	76,27%
Total	264,6520	55.243,80	

Pacajá

Destino	Volume	Valor R$	%
Vendas Internas	5.829,8004	328.057,44	33,72%
Vendas para Exportação	0,0000	0,00	0,00%
Vendas para Outros Estados	1.374,0564	644.613,07	66,27%
Total	7.203,8568	972.670,52	

Palestina do Pará

Destino	Volume	Valor R$	%
Vendas Internas	420,8990	10.547,77	100,00%

Vendas para Exportação	0,0000	0,00	0,00%
Vendas para Outros Estados	0,0000	0,00	0,00%
Total	420,8990	10.547,77	

Paragominas

Destino	Volume	Valor R$	%
Vendas Internas	72.802,0143	5.856.659,63	37,04%
Vendas para Exportação	596,0230	2.219.343,38	14,03%
Vendas para Outros Estados	14.957,2405	7.733.656,44	48,91%
Total	88.355,2778	15.809.659,46	

Parauapebas

Destino	Volume	Valor R$	%
Vendas Internas	232,5777	218.771,09	100,00%
Vendas para Exportação	0,0000	0,00	0,00%
Vendas para Outros Estados	0,0000	0,00	0,00%
Total	232,5777	218.771,09	

Placas

Destino	Volume	Valor R$	%
Vendas Internas	276,3142	330.982,47	94,27%
Vendas para Exportação	0,0000	0,00	0,00%
Vendas para Outros Estados	37,1020	20.094,34	5,72%
Total	313,4162	351.076,81	

Portel

Destino	Volume	Valor R$	%
Vendas Internas	5.284,8793	1.995.636,03	84,43%
Vendas para Exportação	186,0000	276.753,93	11,70%
Vendas para Outros Estados	262,7929	91.027,30	3,85%
Total	5.733,6722	2.363.417,27	

Porto de Moz

Destino	Volume	Valor R$	%
Vendas Internas	0,0000	0,00	0,00%
Vendas para Exportação	0,0000	0,00	0,00%
Vendas para Outros Estados	93,3558	42.077,82	100,00%
Total	93,3558	42.077,82	

Prainha

Destino	Volume	Valor R$	%
Vendas Internas	10.156,5078	1.654.211,86	70,81%
Vendas para Exportação	252,9020	399.265,72	17,09%
Vendas para Outros Estados	632,8128	282.387,31	12,08%
Total	11.042,2226	2.335.864,90	

Redenção

Destino	Volume	Valor R$	%
Vendas Internas	0,0000	0,00	0,00%
Vendas para Exportação	0,0000	0,00	0,00%
Vendas para Outros Estados	34,5480	5.226,00	100,00%
Total	34,5480	5.226,00	

Rondon do Pará

Destino	Volume	Valor R$	%
Vendas Internas	17.091,7937	990.776,50	30,64%
Vendas para Exportação	0,0000	0,00	0,00%
Vendas para Outros Estados	5.619,9425	2.242.826,64	69,35%
Total	22.711,7362	3.233.603,15	

Rurópolis

Destino	Volume	Valor R$	%
Vendas Internas	1.067,7218	674.562,42	94,56%
Vendas para Exportação	24,9824	9.169,24	1,28%
Vendas para Outros Estados	53,8080	29.567,39	4,14%
Total	1.146,5122	713.299,06	

Santa Bárbara do Pará

Destino	Volume	Valor R$	%
Vendas Internas	5.415,7160	1.212.170,19	30,28%
Vendas para Exportação	393,9630	660.906,69	16,51%
Vendas para Outros Estados	4.579,7361	2.129.275,16	53,20%
Total	10.389,4151	4.002.352,06	

Santa Luzia do Pará

Destino	Volume	Valor R$	%
Vendas Internas	238,2902	33.339,91	10,21%

Vendas para Exportação	0,0000	0,00	0,00%
Vendas para Outros Estados	789,5893	293.120,89	89,78%
Total	1.027,8795	326.460,80	

Santarém

Destino	Volume	Valor R$	%
Vendas Internas	4.886,2079	2.122.790,59	32,27%
Vendas para Exportação	2.258,3830	3.690.204,93	56,11%
Vendas para Outros Estados	2.519,8139	763.662,31	11,61%
Total	9.664,4048	6.576.657,84	

São Caetano de Odivelas

Destino	Volume	Valor R$	%
Vendas Internas	1.620,0000	130.800,00	100,00%
Vendas para Exportação	0,0000	0,00	0,00%
Vendas para Outros Estados	0,0000	0,00	0,00%
Total	1.620,0000	130.800,00	

São Domingos do Araguaia

Destino	Volume	Valor R$	%
Vendas Internas	360,0000	34.200,00	100,00%
Vendas para Exportação	0,0000	0,00	0,00%
Vendas para Outros Estados	0,0000	0,00	0,00%
Total	360,0000	34.200,00	

São Félix do Xingu

Destino	Volume	Valor R$	%
Vendas Internas	509,7740	54.816,02	15,78%
Vendas para Exportação	0,0000	0,00	0,00%
Vendas para Outros Estados	557,4958	292.447,46	84,21%
Total	1.067,2698	347.263,48	

São João do Araguaia

Destino	Volume	Valor R$	%
Vendas Internas	4.060,0000	370.800,00	100,00%
Vendas para Exportação	0,0000	0,00	0,00%
Vendas para Outros Estados	0,0000	0,00	0,00%
Total	4.060,0000	370.800,00	

São Miguel do Guamá

Destino	Volume	Valor R$	%
Vendas Internas	3.639,1038	64.185,87	7,74%
Vendas para Exportação	0,0000	0,00	0,00%
Vendas para Outros Estados	1.759,2491	764.970,33	92,25%
Total	5.398,3529	829.156,21	

Senador José Porfírio

Destino	Volume	Valor R$	%
Vendas Internas	366,5436	83.020,73	100,00%
Vendas para Exportação	0,0000	0,00	0,00%
Vendas para Outros Estados	0,0000	0,00	0,00%
Total	366,5436	83.020,73	

Tailândia

Destino	Volume	Valor R$	%
Vendas Internas	53.390,6210	1.504.261,64	27,77%
Vendas para Exportação	117,7740	125.960,60	2,32%
Vendas para Outros Estados	11.307,9502	3.785.044,06	69,89%
Total	64.816,3452	5.415.266,31	

Tomé-Açu

Destino	Volume	Valor R$	%
Vendas Internas	18.185,9691	909.307,27	18,04%
Vendas para Exportação	0,0000	0,00	0,00%
Vendas para Outros Estados	11.295,7292	4.129.552,44	81,95%
Total	29.481,6983	5.038.859,72	

Trairão

Destino	Volume	Valor R$	%
Vendas Internas	305,5459	196.205,25	17,20%
Vendas para Exportação	64,7440	65.136,91	5,71%
Vendas para Outros Estados	1.308,7832	879.101,65	77,08%
Total	1.679,0731	1.140.443,82	

Tucumã

Destino	Volume	Valor R$	%
Vendas Internas	616,9532	52.038,76	28,70%

Vendas para Exportação	0,0000	0,00	0,00%
Vendas para Outros Estados	312,7980	129.235,26	71,29%
Total	929,7512	181.274,02	

Tucuruí

Destino	Volume	Valor R$	%
Vendas Internas	43.727,3181	3.171.384,90	50,24%
Vendas para Exportação	0,0000	0,00	0,00%
Vendas para Outros Estados	8.651,6594	3.140.140,79	49,75%
Total	52.378,9775	6.311.525,70	

Ulianópolis

Destino	Volume	Valor R$	%
Vendas Internas	27.973,8817	1.574.284,03	40,40%
Vendas para Exportação	0,0000	0,00	0,00%
Vendas para Outros Estados	5.656,7166	2.322.324,22	59,59%
Total	33.630,5983	3.896.608,26	

Uruará

Destino	Volume	Valor R$	%
Vendas Internas	9.464,0364	5.720.990,73	77,11%
Vendas para Exportação	641,9290	863.676,69	11,64%
Vendas para Outros Estados	1.075,4652	834.382,30	11,24%
Total	11.181,4306	7.419.049,73	

Viseu

Destino	Volume	Valor R$	%
Vendas Internas	0,0000	0,00	0,00%
Vendas para Exportação	0,0000	0,00	0,00%
Vendas para Outros Estados	28,8000	10.453,75	100,00%
Total	28,8000	10.453,75	

Total Acumulado do Mês de Julho

Destino	Volume	Valor R$	%
Vendas Internas	467.082,8533	59.109.584,91	37,66%
Vendas para Exportação	18.907,8960	36.754.015,23	23,42%
Vendas para Outros Estados	133.679,4439	61.066.669,35	38,91%
Total	619.670,1932	156.930.269,49	

Agosto

Abaetetuba

Destino	Volume	Valor R$	%
Vendas Internas	271,4240	46.142,08	38,88%
Vendas para Exportação	0,0000	0,00	0,00%
Vendas para Outros Estados	85,9310	72.534,61	61,11%
Total	357,3550	118.676,69	

Abel Figueiredo

Destino	Volume	Valor R$	%
Vendas Internas	2.534,0632	75.541,49	22,26%
Vendas para Exportação	0,0000	0,00	0,00%
Vendas para Outros Estados	807,8549	263.674,35	77,73%
Total	3.341,9181	339.215,84	

Almeirim

Destino	Volume	Valor R$	%
Vendas Internas	426,8900	268.090,46	7,45%
Vendas para Exportação	1.466,3580	2.235.865,49	62,17%
Vendas para Outros Estados	1.477,0260	1.092.123,28	30,36%
Total	3.370,2740	3.596.079,24	

Altamira

Destino	Volume	Valor R$	%
Vendas Internas	2.757,2100	872.953,13	23,97%
Vendas para Exportação	53,0620	157.172,68	4,31%
Vendas para Outros Estados	4.867,0910	2.611.727,06	71,71%
Total	7.677,3630	3.641.852,88	

Ananindeua

Destino	Volume	Valor R$	%
Vendas Internas	16.997,9070	5.485.558,18	32,65%
Vendas para Exportação	4.964,2714	9.105.403,08	54,20%
Vendas para Outros Estados	2.659,7747	2.205.932,35	13,13%
Total	24.621,9531	16.796.893,62	

Anapu

Destino	Volume	Valor R$	%
Vendas Internas	2.052,4169	774.358,72	55,52%
Vendas para Exportação	0,0000	0,00	0,00%
Vendas para Outros Estados	1.248,9370	620.196,98	44,47%
Total	3.301,3539	1.394.555,71	

Aurora do Pará

Destino	Volume	Valor R$	%
Vendas Internas	944,6015	102.938,35	78,84%
Vendas para Exportação	0,0000	0,00	0,00%
Vendas para Outros Estados	93,0000	27.617,26	21,15%
Total	1.037,6015	130.555,61	

Aveiro

Destino	Volume	Valor R$	%
Vendas Internas	1.186,4062	707.436,62	100,00%
Vendas para Exportação	0,0000	0,00	0,00%
Vendas para Outros Estados	0,0000	0,00	0,00%
Total	1.186,4062	707.436,62	

Baião

Destino	Volume	Valor R$	%
Vendas Internas	3.743,8861	297.686,58	43,75%
Vendas para Exportação	0,0000	0,00	0,00%
Vendas para Outros Estados	929,2028	382.609,65	56,24%
Total	4.673,0889	680.296,23	

Barcarena

Destino	Volume	Valor R$	%
Vendas Internas	647,8102	68.251,39	69,90%
Vendas para Exportação	0,0000	0,00	0,00%
Vendas para Outros Estados	99,0000	29.388,19	30,09%
Total	746,8102	97.639,58	

Belém

Destino	Volume	Valor R$	%
Vendas Internas	22.296,2762	5.649.977,67	24,04%
Vendas para Exportação	7.758,4252	13.774.852,72	58,63%
Vendas para Outros Estados	7.124,6134	4.069.448,38	17,32%

Total	37.179,3148	23.494.278,78

Benevides

Destino	Volume	Valor R$	%
Vendas Internas	13.436,7703	1.710.641,46	52,28%
Vendas para Exportação	180,1842	410.675,20	12,55%
Vendas para Outros Estados	2.681,2848	1.150.359,02	35,16%
Total	16.298,2393	3.271.675,70	

Bom Jesus do Tocantins

Destino	Volume	Valor R$	%
Vendas Internas	0,0000	0,00	0,00%
Vendas para Exportação	0,0000	0,00	0,00%
Vendas para Outros Estados	121,0000	58.812,60	100,00%
Total	121,0000	58.812,60	

Brasil Novo

Destino	Volume	Valor R$	%
Vendas Internas	89,0000	133.500,00	68,66%
Vendas para Exportação	0,0000	0,00	0,00%
Vendas para Outros Estados	107,0990	60.917,00	31,33%
Total	196,0990	194.417,00	

Breu Branco

Destino	Volume	Valor R$	%
Vendas Internas	4.565,1344	303.685,01	31,66%
Vendas para Exportação	0,0000	0,00	0,00%
Vendas para Outros Estados	1.562,6053	655.504,32	68,33%
Total	6.127,7397	959.189,33	

Breves

Destino	Volume	Valor R$	%
Vendas Internas	6.903,6297	1.863.437,32	39,87%
Vendas para Exportação	2.508,3580	2.752.510,70	58,89%
Vendas para Outros Estados	111,2300	57.574,08	1,23%
Total	9.523,2177	4.673.522,11	

Bujaru

Destino	Volume	Valor R$	%
Vendas Internas	3.141,5810	26.218,40	4,74%
Vendas para Exportação	0,0000	0,00	0,00%
Vendas para Outros Estados	1.270,0676	525.763,10	95,25%
Total	4.411,6486	551.981,51	

Cachoeira do Piriá

Destino	Volume	Valor R$	%
Vendas Internas	289,5538	269.698,48	54,41%
Vendas para Exportação	0,0000	0,00	0,00%
Vendas para Outros Estados	739,3470	225.952,58	45,58%
Total	1.028,9008	495.651,07	

Capanema

Destino	Volume	Valor R$	%
Vendas Internas	1.026,0395	188.650,24	66,58%
Vendas para Exportação	0,0000	0,00	0,00%
Vendas para Outros Estados	260,3253	94.654,08	33,41%
Total	1.286,3648	283.304,32	

Castanhal

Destino	Volume	Valor R$	%
Vendas Internas	469,2220	7.032,74	100,00%
Vendas para Exportação	0,0000	0,00	0,00%
Vendas para Outros Estados	0,0000	0,00	0,00%
Total	469,2220	7.032,74	

Concórdia do Pará

Destino	Volume	Valor R$	%
Vendas Internas	426,5008	2.581,52	3,41%
Vendas para Exportação	0,0000	0,00	0,00%
Vendas para Outros Estados	249,5331	73.028,51	96,58%
Total	676,0339	75.610,04	

Dom Eliseu

Destino	Volume	Valor R$	%
Vendas Internas	14.376,9652	1.197.033,25	39,18%
Vendas para Exportação	136,2770	116.694,83	3,81%
Vendas para Outros Estados	2.613,9466	1.741.123,42	56,99%

Total	17.127,1888	3.054.851,51

Goianésia do Pará

Destino	Volume	Valor R$	%
Vendas Internas	26.303,0543	1.969.232,90	40,45%
Vendas para Exportação	0,0000	0,00	0,00%
Vendas para Outros Estados	7.357,6160	2.898.646,85	59,54%
Total	33.660,6703	4.867.879,75	

Igarapé-Miri

Destino	Volume	Valor R$	%
Vendas Internas	83,5200	19.454,87	5,38%
Vendas para Exportação	0,0000	0,00	0,00%
Vendas para Outros Estados	322,8558	341.820,20	94,61%
Total	406,3758	361.275,07	

Inhangapi

Destino	Volume	Valor R$	%
Vendas Internas	116,0360	41.340,88	18,59%
Vendas para Exportação	0,0000	0,00	0,00%
Vendas para Outros Estados	222,5730	180.954,22	81,40%
Total	338,6090	222.295,10	

Ipixuna do Pará

Destino	Volume	Valor R$	%
Vendas Internas	6.145,3782	189.040,56	19,99%
Vendas para Exportação	0,0000	0,00	0,00%
Vendas para Outros Estados	2.268,7870	756.477,69	80,00%
Total	8.414,1652	945.518,25	

Irituia

Destino	Volume	Valor R$	%
Vendas Internas	0,0000	0,00	0,00%
Vendas para Exportação	0,0000	0,00	0,00%
Vendas para Outros Estados	53,0915	19.037,44	100,00%
Total	53,0915	19.037,44	

Itaituba

Destino	Volume	Valor R$	%
Vendas Internas	2.285,5225	1.926.140,43	37,34%
Vendas para Exportação	898,6050	1.531.664,66	29,69%
Vendas para Outros Estados	2.003,4980	1.700.052,13	32,96%
Total	5.187,6255	5.157.857,24	

Itupiranga

Destino	Volume	Valor R$	%
Vendas Internas	1.874,0950	212.604,92	67,13%
Vendas para Exportação	0,0000	0,00	0,00%
Vendas para Outros Estados	310,9921	104.086,91	32,86%
Total	2.185,0871	316.691,84	

Jacundá

Destino	Volume	Valor R$	%
Vendas Internas	24.377,6957	918.200,15	22,91%
Vendas para Exportação	0,0000	0,00	0,00%
Vendas para Outros Estados	7.899,0869	3.088.868,45	77,08%
Total	32.276,7826	4.007.068,60	

Juruti

Destino	Volume	Valor R$	%
Vendas Internas	25,8320	47.789,20	100,00%
Vendas para Exportação	0,0000	0,00	0,00%
Vendas para Outros Estados	0,0000	0,00	0,00%
Total	25,8320	47.789,20	

Marabá

Destino	Volume	Valor R$	%
Vendas Internas	3.616,4346	515.796,59	45,55%
Vendas para Exportação	255,0560	407.002,75	35,94%
Vendas para Outros Estados	852,7061	209.518,09	18,50%
Total	4.724,1967	1.132.317,43	

Marituba

Destino	Volume	Valor R$	%
Vendas Internas	1.384,5920	885.493,22	12,83%
Vendas para Exportação	2.992,8960	5.554.374,53	80,47%
Vendas para Outros Estados	1.034,9566	461.796,96	6,69%

Total	5.412,4446	6.901.664,72

Medicilândia

Destino	Volume	Valor R$	%
Vendas Internas	45,3144	56.814,16	13,37%
Vendas para Exportação	128,1490	306.750,60	72,21%
Vendas para Outros Estados	49,5749	61.222,91	14,41%
Total	223,0383	424.787,67	

Moju

Destino	Volume	Valor R$	%
Vendas Internas	33.044,2657	2.064.759,76	44,32%
Vendas para Exportação	0,0000	0,00	0,00%
Vendas para Outros Estados	6.167,6583	2.593.899,66	55,67%
Total	39.211,9240	4.658.659,43	

Nova Ipixuna

Destino	Volume	Valor R$	%
Vendas Internas	201,0000	201,00	100,00%
Vendas para Exportação	0,0000	0,00	0,00%
Vendas para Outros Estados	0,0000	0,00	0,00%
Total	201,0000	201,00	

Novo Progresso

Destino	Volume	Valor R$	%
Vendas Internas	1.167,0179	1.229.115,50	43,23%
Vendas para Exportação	346,6063	596.797,14	20,99%
Vendas para Outros Estados	1.530,2697	1.017.170,12	35,77%
Total	3.043,8939	2.843.082,77	

Novo Repartimento

Destino	Volume	Valor R$	%
Vendas Internas	3.993,9666	823.799,69	30,96%
Vendas para Exportação	0,0000	0,00	0,00%
Vendas para Outros Estados	4.405,7133	1.836.595,19	69,03%
Total	8.399,6799	2.660.394,88	

Óbidos

Destino	Volume	Valor R$	%
Vendas Internas	115,2716	56.747,48	83,17%
Vendas para Exportação	0,0000	0,00	0,00%
Vendas para Outros Estados	19,1270	11.476,20	16,82%
Total	134,3986	68.223,68	

Oeiras do Pará

Destino	Volume	Valor R$	%
Vendas Internas	0,0000	0,00	0,00%
Vendas para Exportação	0,0000	0,00	0,00%
Vendas para Outros Estados	29,0082	10.579,15	100,00%
Total	29,0082	10.579,15	

Oriximiná

Destino	Volume	Valor R$	%
Vendas Internas	269,1670	112.971,29	100,00%
Vendas para Exportação	0,0000	0,00	0,00%
Vendas para Outros Estados	0,0000	0,00	0,00%
Total	269,1670	112.971,29	

Ourilândia do Norte

Destino	Volume	Valor R$	%
Vendas Internas	279,9340	24.634,19	49,19%
Vendas para Exportação	0,0000	0,00	0,00%
Vendas para Outros Estados	70,8865	25.437,90	50,80%
Total	350,8205	50.072,09	

Pacajá

Destino	Volume	Valor R$	%
Vendas Internas	2.654,7802	1.143.273,90	48,60%
Vendas para Exportação	0,0000	0,00	0,00%
Vendas para Outros Estados	2.363,4578	1.208.814,67	51,39%
Total	5.018,2380	2.352.088,58	

Paragominas

Destino	Volume	Valor R$	%
Vendas Internas	85.037,4183	5.635.823,43	38,07%
Vendas para Exportação	405,2300	1.326.261,60	8,95%
Vendas para Outros Estados	16.441,0994	7.841.413,50	52,97%

Total	101.883,7477	14.803.498,54

Parauapebas

Destino	Volume	Valor R$	%
Vendas Internas	387,9811	374.212,00	100,00%
Vendas para Exportação	0,0000	0,00	0,00%
Vendas para Outros Estados	0,0000	0,00	0,00%
Total	387,9811	374.212,00	

Placas

Destino	Volume	Valor R$	%
Vendas Internas	337,0310	42.506,92	49,33%
Vendas para Exportação	0,0000	0,00	0,00%
Vendas para Outros Estados	57,0500	43.651,50	50,66%
Total	394,0810	86.158,42	

Portel

Destino	Volume	Valor R$	%
Vendas Internas	8.024,4273	1.552.522,33	36,70%
Vendas para Exportação	2.249,0370	2.539.572,19	60,03%
Vendas para Outros Estados	370,8100	137.954,43	3,26%
Total	10.644,2743	4.230.048,95	

Porto de Moz

Destino	Volume	Valor R$	%
Vendas Internas	0,0000	0,00	0,00%
Vendas para Exportação	0,0000	0,00	0,00%
Vendas para Outros Estados	51,3218	19.949,35	100,00%
Total	51,3218	19.949,35	

Prainha

Destino	Volume	Valor R$	%
Vendas Internas	10.461,9628	1.950.206,44	62,58%
Vendas para Exportação	576,2860	778.765,13	24,99%
Vendas para Outros Estados	766,6200	387.226,35	12,42%
Total	11.804,8688	3.116.197,93	

Redenção

Destino	Volume	Valor R$	%
Vendas Internas	0,0000	0,00	0,00%
Vendas para Exportação	0,0000	0,00	0,00%
Vendas para Outros Estados	33,8620	9.844,80	100,00%
Total	33,8620	9.844,80	

Rondon do Pará

Destino	Volume	Valor R$	%
Vendas Internas	32.701,8989	2.406.741,22	48,72%
Vendas para Exportação	0,0000	0,00	0,00%
Vendas para Outros Estados	7.739,4304	2.532.361,68	51,27%
Total	40.441,3293	4.939.102,90	

Rurópolis

Destino	Volume	Valor R$	%
Vendas Internas	1.837,2201	927.691,11	70,87%
Vendas para Exportação	48,8500	28.410,00	2,17%
Vendas para Outros Estados	581,1084	352.884,20	26,95%
Total	2.467,1785	1.308.985,31	

Santa Bárbara do Pará

Destino	Volume	Valor R$	%
Vendas Internas	6.187,8081	874.147,68	27,81%
Vendas para Exportação	283,5840	387.745,46	12,33%
Vendas para Outros Estados	3.889,0643	1.881.345,07	59,85%
Total	10.360,4564	3.143.238,22	

Santa Luzia do Pará

Destino	Volume	Valor R$	%
Vendas Internas	451,4240	26.650,12	7,23%
Vendas para Exportação	0,0000	0,00	0,00%
Vendas para Outros Estados	837,8162	341.602,67	92,76%
Total	1.289,2402	368.252,79	

Santarém

Destino	Volume	Valor R$	%
Vendas Internas	32.358,0582	3.507.653,60	39,91%
Vendas para Exportação	2.509,5760	4.455.844,69	50,69%
Vendas para Outros Estados	1.692,4220	825.248,73	9,38%

Total	36.560,0562	8.788.747,04	

São Caetano de Odivelas

Destino	Volume	Valor R$	%
Vendas Internas	4.335,0000	433.500,00	100,00%
Vendas para Exportação	0,0000	0,00	0,00%
Vendas para Outros Estados	0,0000	0,00	0,00%
Total	4.335,0000	433.500,00	

São Domingos do Araguaia

Destino	Volume	Valor R$	%
Vendas Internas	1.850,0000	187.300,00	100,00%
Vendas para Exportação	0,0000	0,00	0,00%
Vendas para Outros Estados	0,0000	0,00	0,00%
Total	1.850,0000	187.300,00	

São Félix do Xingu

Destino	Volume	Valor R$	%
Vendas Internas	361,3854	31.801,91	31,96%
Vendas para Exportação	0,0000	0,00	0,00%
Vendas para Outros Estados	163,2542	67.683,33	68,03%
Total	524,6396	99.485,24	

São João do Araguaia

Destino	Volume	Valor R$	%
Vendas Internas	4.480,0000	446.400,00	100,00%
Vendas para Exportação	0,0000	0,00	0,00%
Vendas para Outros Estados	0,0000	0,00	0,00%
Total	4.480,0000	446.400,00	

São Miguel do Guamá

Destino	Volume	Valor R$	%
Vendas Internas	7.317,0091	245.377,89	30,13%
Vendas para Exportação	0,0000	0,00	0,00%
Vendas para Outros Estados	1.286,5120	568.876,63	69,86%
Total	8.603,5211	814.254,52	

Senador José Porfírio

Destino	Volume	Valor R$	%
Vendas Internas	295,7074	591,41	1,14%
Vendas para Exportação	18,2735	16.446,15	31,96%
Vendas para Outros Estados	60,3700	34.413,91	66,88%
Total	374,3509	51.451,48	

Tailândia

Destino	Volume	Valor R$	%
Vendas Internas	30.463,2121	1.860.965,07	26,38%
Vendas para Exportação	263,7860	318.162,01	4,51%
Vendas para Outros Estados	14.391,6307	4.872.767,19	69,09%
Total	45.118,6288	7.051.894,28	

Tomé-Açu

Destino	Volume	Valor R$	%
Vendas Internas	43.879,8931	1.509.488,89	26,16%
Vendas para Exportação	0,0000	0,00	0,00%
Vendas para Outros Estados	12.127,9091	4.259.084,26	73,83%
Total	56.007,8022	5.768.573,15	

Trairão

Destino	Volume	Valor R$	%
Vendas Internas	1.364,2422	970.194,47	74,79%
Vendas para Exportação	40,2490	51.871,70	3,99%
Vendas para Outros Estados	405,6340	275.060,83	21,20%
Total	1.810,1252	1.297.127,00	

Tucumã

Destino	Volume	Valor R$	%
Vendas Internas	0,0000	0,00	0,00%
Vendas para Exportação	0,0000	0,00	0,00%
Vendas para Outros Estados	135,9309	52.593,29	100,00%
Total	135,9309	52.593,29	

Tucuruí

Destino	Volume	Valor R$	%
Vendas Internas	72.207,1689	4.056.081,13	49,07%
Vendas para Exportação	0,0000	0,00	0,00%
Vendas para Outros Estados	11.007,9246	4.209.581,88	50,92%

Total	83.215,0935	8.265.663,02	

Ulianópolis

Destino	Volume	Valor R$	%
Vendas Internas	26.623,0342	1.878.250,87	43,95%
Vendas para Exportação	0,0000	0,00	0,00%
Vendas para Outros Estados	5.591,5209	2.395.037,80	56,04%
Total	32.214,5551	4.273.288,67	

Uruará

Destino	Volume	Valor R$	%
Vendas Internas	10.847,1214	9.935.220,73	82,43%
Vendas para Exportação	459,5790	622.706,10	5,16%
Vendas para Outros Estados	1.912,5695	1.494.718,00	12,40%
Total	13.219,2699	12.052.644,85	

Viseu

Destino	Volume	Valor R$	%
Vendas Internas	324,4277	4.866,41	12,92%
Vendas para Exportação	0,0000	0,00	0,00%
Vendas para Outros Estados	111,5000	32.773,92	87,07%
Total	435,9277	37.640,34	

Total Acumulado do Mês de Agosto

Destino	Volume	Valor R$	%
Vendas Internas	588.699,5970	71.147.017,66	38,70%
Vendas para Exportação	28.542,6986	47.475.549,48	25,82%
Vendas para Outros Estados	145.726,0886	65.181.469,13	35,46%
Total	762.968,3842	183.804.036,27	

Setembro

Abaetetuba

Destino	Volume	Valor R$	%
Vendas Internas	9,0000	8.100,00	21,06%
Vendas para Exportação	0,0000	0,00	0,00%
Vendas para Outros Estados	83,7356	30.360,54	78,93%
Total	92,7356	38.460,54	

Abel Figueiredo

Destino	Volume	Valor R$	%
Vendas Internas	2.612,9867	63.441,41	14,90%
Vendas para Exportação	0,0000	0,00	0,00%
Vendas para Outros Estados	1.063,2625	362.095,45	85,09%
Total	3.676,2492	425.536,87	

Acará

Destino	Volume	Valor R$	%
Vendas Internas	642,8221	474.800,77	96,51%
Vendas para Exportação	0,0000	0,00	0,00%
Vendas para Outros Estados	61,5252	17.128,77	3,48%
Total	704,3473	491.929,54	

Afuá

Destino	Volume	Valor R$	%
Vendas Internas	128,6910	43.238,84	100,00%
Vendas para Exportação	0,0000	0,00	0,00%
Vendas para Outros Estados	0,0000	0,00	0,00%
Total	128,6910	43.238,84	

Alenquer

Destino	Volume	Valor R$	%
Vendas Internas	513,1220	179.806,81	100,00%
Vendas para Exportação	0,0000	0,00	0,00%
Vendas para Outros Estados	0,0000	0,00	0,00%
Total	513,1220	179.806,81	

Almeirim

Destino	Volume	Valor R$	%
Vendas Internas	1.490,7630	689.366,94	16,71%
Vendas para Exportação	1.709,5140	2.663.311,76	64,56%
Vendas para Outros Estados	1.161,0550	772.084,72	18,71%
Total	4.361,3320	4.124.763,43	

Altamira

Destino	Volume	Valor R$	%
Vendas Internas	1.557,1704	182.917,39	7,88%

Vendas para Exportação	0,0000	0,00	0,00%
Vendas para Outros Estados	3.839,7942	2.138.211,86	92,11%
Total	5.396,9646	2.321.129,25	

Ananindeua

Destino	Volume	Valor R$	%
Vendas Internas	10.013,4801	2.896.229,42	15,76%
Vendas para Exportação	6.373,2360	12.948.297,11	70,46%
Vendas para Outros Estados	3.280,0978	2.531.621,89	13,77%
Total	19.666,8139	18.376.148,43	

Anapu

Destino	Volume	Valor R$	%
Vendas Internas	1.667,8360	662.510,25	34,03%
Vendas para Exportação	0,0000	0,00	0,00%
Vendas para Outros Estados	2.413,4777	1.283.888,51	65,96%
Total	4.081,3137	1.946.398,76	

Aurora do Pará

Destino	Volume	Valor R$	%
Vendas Internas	2.415,6996	167.365,75	65,04%
Vendas para Exportação	0,0000	0,00	0,00%
Vendas para Outros Estados	303,0035	89.943,61	34,95%
Total	2.718,7031	257.309,36	

Aveiro

Destino	Volume	Valor R$	%
Vendas Internas	1.920,2920	704.037,29	100,00%
Vendas para Exportação	0,0000	0,00	0,00%
Vendas para Outros Estados	0,0000	0,00	0,00%
Total	1.920,2920	704.037,29	

Baião

Destino	Volume	Valor R$	%
Vendas Internas	2.570,5610	269.479,87	42,78%
Vendas para Exportação	0,0000	0,00	0,00%
Vendas para Outros Estados	851,8090	360.295,29	57,21%
Total	3.422,3700	629.775,16	

Barcarena

Destino	Volume	Valor R$	%
Vendas Internas	187,2915	8.908,53	9,38%
Vendas para Exportação	0,0000	0,00	0,00%
Vendas para Outros Estados	299,6424	86.035,29	90,61%
Total	486,9339	94.943,82	

Belém

Destino	Volume	Valor R$	%
Vendas Internas	25.843,2368	5.771.228,12	26,41%
Vendas para Exportação	6.111,9228	12.518.570,10	57,28%
Vendas para Outros Estados	6.441,6415	3.561.502,01	16,29%
Total	38.396,8011	21.851.300,24	

Belterra

Destino	Volume	Valor R$	%
Vendas Internas	10,3410	4.653,45	24,32%
Vendas para Exportação	0,0000	0,00	0,00%
Vendas para Outros Estados	10,3410	14.477,40	75,67%
Total	20,6820	19.130,85	

Benevides

Destino	Volume	Valor R$	%
Vendas Internas	5.769,3555	1.080.887,73	41,11%
Vendas para Exportação	56,6088	97.542,75	3,71%
Vendas para Outros Estados	3.512,9808	1.450.317,60	55,17%
Total	9.338,9451	2.628.748,09	

Bom Jesus do Tocantins

Destino	Volume	Valor R$	%
Vendas Internas	30,5140	26.807,15	12,70%
Vendas para Exportação	0,0000	0,00	0,00%
Vendas para Outros Estados	389,6000	184.208,20	87,29%
Total	420,1140	211.015,35	

Breu Branco

Destino	Volume	Valor R$	%
Vendas Internas	6.230,1947	400.885,16	29,00%

Vendas para Exportação	0,0000	0,00	0,00%
Vendas para Outros Estados	2.147,4622	981.277,05	70,99%
Total	8.377,6569	1.382.162,21	

Breves

Destino	Volume	Valor R$	%
Vendas Internas	10.110,5160	1.484.228,59	84,23%
Vendas para Exportação	150,2040	148.234,17	8,41%
Vendas para Outros Estados	234,9700	129.502,67	7,34%
Total	10.495,6900	1.761.965,44	

Bujaru

Destino	Volume	Valor R$	%
Vendas Internas	265,5260	188.109,45	33,45%
Vendas para Exportação	0,0000	0,00	0,00%
Vendas para Outros Estados	813,9180	374.242,23	66,54%
Total	1.079,4440	562.351,68	

Cachoeira do Piriá

Destino	Volume	Valor R$	%
Vendas Internas	120,2204	73.781,38	30,73%
Vendas para Exportação	0,0000	0,00	0,00%
Vendas para Outros Estados	498,3556	166.286,87	69,26%
Total	618,5760	240.068,25	

Capanema

Destino	Volume	Valor R$	%
Vendas Internas	1.359,5265	210.100,27	65,14%
Vendas para Exportação	0,0000	0,00	0,00%
Vendas para Outros Estados	359,3319	112.406,07	34,85%
Total	1.718,8584	322.506,34	

Castanhal

Destino	Volume	Valor R$	%
Vendas Internas	1.770,7648	363.176,36	82,63%
Vendas para Exportação	0,0000	0,00	0,00%
Vendas para Outros Estados	263,5435	76.343,96	17,36%
Total	2.034,3083	439.520,33	

Concórdia do Pará

Destino	Volume	Valor R$	%
Vendas Internas	82,7485	291,91	0,33%
Vendas para Exportação	0,0000	0,00	0,00%
Vendas para Outros Estados	303,5887	85.932,19	99,66%
Total	386,3372	86.224,10	

Dom Eliseu

Destino	Volume	Valor R$	%
Vendas Internas	11.143,1774	1.463.988,63	38,34%
Vendas para Exportação	110,4680	105.957,49	2,77%
Vendas para Outros Estados	3.985,3393	2.248.345,80	58,88%
Total	15.238,9847	3.818.291,92	

Goianésia do Pará

Destino	Volume	Valor R$	%
Vendas Internas	18.410,0378	1.422.139,46	32,23%
Vendas para Exportação	0,0000	0,00	0,00%
Vendas para Outros Estados	7.456,6181	2.989.113,12	67,76%
Total	25.866,6559	4.411.252,59	

Igarapé-Miri

Destino	Volume	Valor R$	%
Vendas Internas	32,2002	4.830,03	6,82%
Vendas para Exportação	0,0000	0,00	0,00%
Vendas para Outros Estados	72,2280	65.984,23	93,17%
Total	104,4282	70.814,26	

Inhangapi

Destino	Volume	Valor R$	%
Vendas Internas	156,1040	46.760,33	35,01%
Vendas para Exportação	0,0000	0,00	0,00%
Vendas para Outros Estados	101,4220	86.769,83	64,98%
Total	257,5260	133.530,16	

Ipixuna do Pará

Destino	Volume	Valor R$	%
Vendas Internas	2.045,9640	292.631,01	26,02%

Vendas para Exportação	0,0000	0,00	0,00%
Vendas para Outros Estados	2.448,6650	831.951,04	73,97%
Total	4.494,6290	1.124.582,05	

Itaituba

Destino	Volume	Valor R$	%
Vendas Internas	1.980,0639	1.866.939,35	32,09%
Vendas para Exportação	1.640,3603	2.815.509,79	48,40%
Vendas para Outros Estados	1.189,5778	1.134.111,19	19,49%
Total	4.810,0020	5.816.560,34	

Itupiranga

Destino	Volume	Valor R$	%
Vendas Internas	6.374,7997	488.266,93	80,47%
Vendas para Exportação	0,0000	0,00	0,00%
Vendas para Outros Estados	365,7930	118.498,15	19,52%
Total	6.740,5927	606.765,09	

Jacundá

Destino	Volume	Valor R$	%
Vendas Internas	7.587,5721	762.898,44	21,64%
Vendas para Exportação	0,0000	0,00	0,00%
Vendas para Outros Estados	7.404,8387	2.762.251,19	78,35%
Total	14.992,4108	3.525.149,64	

Juruti

Destino	Volume	Valor R$	%
Vendas Internas	112,0200	180.266,90	100,00%
Vendas para Exportação	0,0000	0,00	0,00%
Vendas para Outros Estados	0,0000	0,00	0,00%
Total	112,0200	180.266,90	

Marabá

Destino	Volume	Valor R$	%
Vendas Internas	4.198,6427	799.711,58	52,72%
Vendas para Exportação	296,2780	470.777,50	31,04%
Vendas para Outros Estados	806,5196	246.149,15	16,22%
Total	5.301,4403	1.516.638,24	

Marituba

Destino	Volume	Valor R$	%
Vendas Internas	3.003,7750	2.708.381,74	38,18%
Vendas para Exportação	2.282,0475	3.776.922,33	53,25%
Vendas para Outros Estados	1.380,1174	606.860,84	8,55%
Total	6.665,9399	7.092.164,92	

Medicilândia

Destino	Volume	Valor R$	%
Vendas Internas	46,8070	81.064,57	20,90%
Vendas para Exportação	159,0400	300.308,96	77,42%
Vendas para Outros Estados	14,6000	6.487,75	1,67%
Total	220,4470	387.861,28	

Moju

Destino	Volume	Valor R$	%
Vendas Internas	23.169,4227	2.030.375,61	41,92%
Vendas para Exportação	28,9440	36.158,29	0,74%
Vendas para Outros Estados	6.557,3014	2.775.897,55	57,32%
Total	29.755,6681	4.842.431,45	

Monte Alegre

Destino	Volume	Valor R$	%
Vendas Internas	153,8790	81.555,87	100,00%
Vendas para Exportação	0,0000	0,00	0,00%
Vendas para Outros Estados	0,0000	0,00	0,00%
Total	153,8790	81.555,87	

Nova Esperança do Piriá

Destino	Volume	Valor R$	%
Vendas Internas	0,0000	0,00	0,00%
Vendas para Exportação	0,0000	0,00	0,00%
Vendas para Outros Estados	120,0000	14.400,00	100,00%
Total	120,0000	14.400,00	

Nova Ipixuna

Destino	Volume	Valor R$	%
Vendas Internas	33,0530	44.064,39	100,00%

Vendas para Exportação	0,0000	0,00	0,00%
Vendas para Outros Estados	0,0000	0,00	0,00%
Total	33,0530	44.064,39	

Novo Progresso

Destino	Volume	Valor R$	%
Vendas Internas	648,4161	494.486,50	23,92%
Vendas para Exportação	171,9882	455.150,14	22,02%
Vendas para Outros Estados	1.480,3563	1.117.129,10	54,05%
Total	2.300,7606	2.066.765,74	

Novo Repartimento

Destino	Volume	Valor R$	%
Vendas Internas	4.616,6501	964.022,00	31,05%
Vendas para Exportação	0,0000	0,00	0,00%
Vendas para Outros Estados	4.938,7226	2.140.496,22	68,94%
Total	9.555,3727	3.104.518,22	

Óbidos

Destino	Volume	Valor R$	%
Vendas Internas	115,4661	136.975,20	92,66%
Vendas para Exportação	0,0000	0,00	0,00%
Vendas para Outros Estados	19,6760	10.844,70	7,33%
Total	135,1421	147.819,90	

Oeiras do Pará

Destino	Volume	Valor R$	%
Vendas Internas	0,0000	0,00	0,00%
Vendas para Exportação	0,0000	0,00	0,00%
Vendas para Outros Estados	46,8360	17.757,29	100,00%
Total	46,8360	17.757,29	

Oriximiná

Destino	Volume	Valor R$	%
Vendas Internas	203,3690	94.051,34	100,00%
Vendas para Exportação	0,0000	0,00	0,00%
Vendas para Outros Estados	0,0000	0,00	0,00%
Total	203,3690	94.051,34	

Ourilândia do Norte

Destino	Volume	Valor R$	%
Vendas Internas	477,4500	42.015,60	46,55%
Vendas para Exportação	0,0000	0,00	0,00%
Vendas para Outros Estados	132,1858	48.232,78	53,44%
Total	609,6358	90.248,38	

Pacajá

Destino	Volume	Valor R$	%
Vendas Internas	7.618,7249	1.074.189,03	58,07%
Vendas para Exportação	271,1890	238.834,26	12,91%
Vendas para Outros Estados	1.032,2110	536.746,85	29,01%
Total	8.922,1249	1.849.770,14	

Paragominas

Destino	Volume	Valor R$	%
Vendas Internas	48.752,1127	5.798.241,31	32,84%
Vendas para Exportação	629,7800	1.914.639,75	10,84%
Vendas para Outros Estados	19.937,9430	9.941.231,90	56,31%
Total	69.319,8357	17.654.112,97	

Parauapebas

Destino	Volume	Valor R$	%
Vendas Internas	258,4974	240.825,93	89,41%
Vendas para Exportação	0,0000	0,00	0,00%
Vendas para Outros Estados	38,0000	28.500,00	10,58%
Total	296,4974	269.325,93	

Placas

Destino	Volume	Valor R$	%
Vendas Internas	191,4385	193.495,66	86,50%
Vendas para Exportação	0,0000	0,00	0,00%
Vendas para Outros Estados	37,6680	30.186,80	13,49%
Total	229,1065	223.682,46	

Portel

Destino	Volume	Valor R$	%
Vendas Internas	15.428,0333	3.042.329,51	62,88%

Vendas para Exportação	1.522,6080	1.713.462,26	35,41%
Vendas para Outros Estados	234,5100	81.925,03	1,69%
Total	17.185,1513	4.837.716,80	

Porto de Moz

Destino	Volume	Valor R$	%
Vendas Internas	95,3735	26.003,74	6,10%
Vendas para Exportação	209,2360	236.676,55	55,54%
Vendas para Outros Estados	408,2147	163.443,08	38,35%
Total	712,8242	426.123,38	

Prainha

Destino	Volume	Valor R$	%
Vendas Internas	10.477,6530	2.224.378,13	71,60%
Vendas para Exportação	423,5710	677.299,97	21,80%
Vendas para Outros Estados	413,7940	204.802,44	6,59%
Total	11.315,0180	3.106.480,54	

Redenção

Destino	Volume	Valor R$	%
Vendas Internas	0,0000	0,00	0,00%
Vendas para Exportação	0,0000	0,00	0,00%
Vendas para Outros Estados	66,2840	20.863,88	100,00%
Total	66,2840	20.863,88	

Rondon do Pará

Destino	Volume	Valor R$	%
Vendas Internas	23.000,2265	2.316.233,59	49,09%
Vendas para Exportação	0,0000	0,00	0,00%
Vendas para Outros Estados	7.699,5970	2.401.454,06	50,90%
Total	30.699,8235	4.717.687,65	

Rurópolis

Destino	Volume	Valor R$	%
Vendas Internas	733,2251	535.060,64	44,84%
Vendas para Exportação	26,8140	9.692,20	0,81%
Vendas para Outros Estados	901,1045	648.458,19	54,34%
Total	1.661,1436	1.193.211,03	

Santa Bárbara do Pará

Destino	Volume	Valor R$	%
Vendas Internas	10.532,6038	1.757.505,74	38,80%
Vendas para Exportação	592,5670	980.466,18	21,64%
Vendas para Outros Estados	4.850,4260	1.791.183,58	39,54%
Total	15.975,5968	4.529.155,51	

Santa Luzia do Pará

Destino	Volume	Valor R$	%
Vendas Internas	349,1337	31.741,43	6,88%
Vendas para Exportação	0,0000	0,00	0,00%
Vendas para Outros Estados	1.266,1498	429.334,91	93,11%
Total	1.615,2835	461.076,34	

Santarém

Destino	Volume	Valor R$	%
Vendas Internas	12.485,4170	2.405.714,83	40,42%
Vendas para Exportação	1.629,4260	2.804.943,82	47,13%
Vendas para Outros Estados	3.483,4719	740.241,15	12,43%
Total	17.598,3149	5.950.899,82	

São Caetano de Odivelas

Destino	Volume	Valor R$	%
Vendas Internas	2.960,0000	296.000,00	100,00%
Vendas para Exportação	0,0000	0,00	0,00%
Vendas para Outros Estados	0,0000	0,00	0,00%
Total	2.960,0000	296.000,00	

São Domingos do Araguaia

Destino	Volume	Valor R$	%
Vendas Internas	550,0000	60.500,00	100,00%
Vendas para Exportação	0,0000	0,00	0,00%
Vendas para Outros Estados	0,0000	0,00	0,00%
Total	550,0000	60.500,00	

São Félix do Xingu

Destino	Volume	Valor R$	%
Vendas Internas	252,9599	22.260,45	37,99%

Vendas para Exportação	0,0000	0,00	0,00%
Vendas para Outros Estados	100,4575	36.330,16	62,00%
Total	353,4174	58.590,61	

São João do Araguaia

Destino	Volume	Valor R$	%
Vendas Internas	5.120,0000	506.500,00	100,00%
Vendas para Exportação	0,0000	0,00	0,00%
Vendas para Outros Estados	0,0000	0,00	0,00%
Total	5.120,0000	506.500,00	

São Miguel do Guamá

Destino	Volume	Valor R$	%
Vendas Internas	3.938,4461	267.808,55	29,94%
Vendas para Exportação	0,0000	0,00	0,00%
Vendas para Outros Estados	1.366,2652	626.499,22	70,05%
Total	5.304,7113	894.307,78	

Senador José Porfírio

Destino	Volume	Valor R$	%
Vendas Internas	338,9752	85.252,67	75,78%
Vendas para Exportação	21,7460	27.236,86	24,21%
Vendas para Outros Estados	0,0000	0,00	0,00%
Total	360,7212	112.489,54	

Tailândia

Destino	Volume	Valor R$	%
Vendas Internas	24.285,8637	2.418.742,73	30,59%
Vendas para Exportação	431,0400	422.604,45	5,34%
Vendas para Outros Estados	14.365,2255	5.063.134,67	64,05%
Total	39.082,1292	7.904.481,86	

Tomé-Açu

Destino	Volume	Valor R$	%
Vendas Internas	23.635,9644	1.090.502,13	21,98%
Vendas para Exportação	0,0000	0,00	0,00%
Vendas para Outros Estados	11.118,1874	3.868.815,50	78,01%
Total	34.754,1518	4.959.317,63	

Trairão

Destino	Volume	Valor R$	%
Vendas Internas	924,5670	1.293.418,81	85,44%
Vendas para Exportação	20,4580	25.952,61	1,71%
Vendas para Outros Estados	336,3843	194.434,37	12,84%
Total	1.281,4093	1.513.805,80	

Tucumã

Destino	Volume	Valor R$	%
Vendas Internas	818,7029	75.165,85	31,62%
Vendas para Exportação	0,0000	0,00	0,00%
Vendas para Outros Estados	389,5158	162.520,97	68,37%
Total	1.208,2187	237.686,83	

Tucuruí

Destino	Volume	Valor R$	%
Vendas Internas	30.433,1446	2.999.109,10	42,47%
Vendas para Exportação	0,0000	0,00	0,00%
Vendas para Outros Estados	10.539,7889	4.062.313,05	57,52%
Total	40.972,9335	7.061.422,16	

Ulianópolis

Destino	Volume	Valor R$	%
Vendas Internas	22.339,1952	2.713.983,07	51,27%
Vendas para Exportação	0,0000	0,00	0,00%
Vendas para Outros Estados	6.047,4076	2.579.089,60	48,72%
Total	28.386,6028	5.293.072,68	

Uruará

Destino	Volume	Valor R$	%
Vendas Internas	7.854,2780	8.169.993,71	81,59%
Vendas para Exportação	478,3480	700.330,66	6,99%
Vendas para Outros Estados	1.443,1836	1.142.378,73	11,40%
Total	9.775,8096	10.012.703,10	

Viseu

Destino	Volume	Valor R$	%
Vendas Internas	635,9075	141.548,94	100,00%

Vendas para Exportação	0,0000	0,00	0,00%
Vendas para Outros Estados	0,0000	0,00	0,00%
Total	635,9075	141.548,94	

Total Acumulado do Mês de Setembro

Destino	Volume	Valor R$	%
Vendas Internas	415.841,9733	69.746.284,10	38,19%
Vendas para Exportação	25.347,3946	46.088.880,03	25,23%
Vendas para Outros Estados	152.929,7228	66.783.330,49	36,56%
Total	594.119,0907	182.618.494,62	

Outubro

Abaetetuba

Destino	Volume	Valor R$	%
Vendas Internas	148,2750	74.865,00	52,70%
Vendas para Exportação	0,0000	0,00	0,00%
Vendas para Outros Estados	80,3590	67.178,85	47,29%
Total	228,6340	142.043,85	

Abel Figueiredo

Destino	Volume	Valor R$	%
Vendas Internas	2.478,8582	74.314,77	15,03%
Vendas para Exportação	0,0000	0,00	0,00%
Vendas para Outros Estados	1.233,2823	420.047,68	84,96%
Total	3.712,1405	494.362,45	

Acará

Destino	Volume	Valor R$	%
Vendas Internas	816,0186	289.822,99	82,45%
Vendas para Exportação	0,0000	0,00	0,00%
Vendas para Outros Estados	173,8280	61.679,82	17,54%
Total	989,8466	351.502,81	

Alenquer

Destino	Volume	Valor R$	%
Vendas Internas	150,1220	147.138,81	100,00%
Vendas para Exportação	0,0000	0,00	0,00%
Vendas para Outros Estados	0,0000	0,00	0,00%

Total	150,1220	147.138,81

Almeirim

Destino	Volume	Valor R$	%
Vendas Internas	854,5334	211.273,27	6,30%
Vendas para Exportação	1.643,7230	2.597.501,24	77,52%
Vendas para Outros Estados	889,8810	541.690,60	16,16%
Total	3.388,1374	3.350.465,11	

Altamira

Destino	Volume	Valor R$	%
Vendas Internas	2.924,3609	244.770,05	8,40%
Vendas para Exportação	48,3320	160.055,02	5,49%
Vendas para Outros Estados	5.347,2421	2.508.139,14	86,10%
Total	8.319,9350	2.912.964,21	

Ananindeua

Destino	Volume	Valor R$	%
Vendas Internas	10.424,1524	2.618.541,01	16,31%
Vendas para Exportação	5.351,7993	9.938.544,03	61,91%
Vendas para Outros Estados	3.882,5876	3.493.822,39	21,76%
Total	19.658,5393	16.050.907,43	

Anapu

Destino	Volume	Valor R$	%
Vendas Internas	2.556,4997	976.887,41	50,78%
Vendas para Exportação	0,0000	0,00	0,00%
Vendas para Outros Estados	1.857,6553	946.675,81	49,21%
Total	4.414,1550	1.923.563,22	

Aurora do Pará

Destino	Volume	Valor R$	%
Vendas Internas	2.270,4684	193.905,43	71,14%
Vendas para Exportação	0,0000	0,00	0,00%
Vendas para Outros Estados	251,8670	78.632,90	28,85%
Total	2.522,3354	272.538,33	

Aveiro

Destino	Volume	Valor R$	%
Vendas Internas	381,3060	330.865,22	100,00%
Vendas para Exportação	0,0000	0,00	0,00%
Vendas para Outros Estados	0,0000	0,00	0,00%
Total	381,3060	330.865,22	

Baião

Destino	Volume	Valor R$	%
Vendas Internas	3.784,1100	281.683,80	42,38%
Vendas para Exportação	0,0000	0,00	0,00%
Vendas para Outros Estados	929,0440	382.850,77	57,61%
Total	4.713,1540	664.534,57	

Barcarena

Destino	Volume	Valor R$	%
Vendas Internas	270,9653	37.510,15	38,22%
Vendas para Exportação	0,0000	0,00	0,00%
Vendas para Outros Estados	196,4513	60.626,78	61,77%
Total	467,4166	98.136,93	

Belém

Destino	Volume	Valor R$	%
Vendas Internas	18.724,6357	8.457.747,71	22,02%
Vendas para Exportação	9.590,2252	24.495.291,84	63,78%
Vendas para Outros Estados	8.443,7977	5.451.452,87	14,19%
Total	36.758,6586	38.404.492,42	

Benevides

Destino	Volume	Valor R$	%
Vendas Internas	6.002,9270	1.173.978,26	33,18%
Vendas para Exportação	137,7256	254.568,30	7,19%
Vendas para Outros Estados	4.827,4857	2.108.848,74	59,61%
Total	10.968,1383	3.537.395,30	

Bom Jesus do Tocantins

Destino	Volume	Valor R$	%
Vendas Internas	0,0000	0,00	0,00%
Vendas para Exportação	0,0000	0,00	0,00%
Vendas para Outros Estados	474,5000	244.897,15	100,00%

Total	474,5000	244.897,15	

Brejo Grande do Araguaia

Destino	Volume	Valor R$	%
Vendas Internas	240,0000	28.800,00	100,00%
Vendas para Exportação	0,0000	0,00	0,00%
Vendas para Outros Estados	0,0000	0,00	0,00%
Total	240,0000	28.800,00	

Breu Branco

Destino	Volume	Valor R$	%
Vendas Internas	10.650,5639	1.014.149,48	41,79%
Vendas para Exportação	0,0000	0,00	0,00%
Vendas para Outros Estados	2.848,3800	1.412.417,21	58,20%
Total	13.498,9439	2.426.566,69	

Breves

Destino	Volume	Valor R$	%
Vendas Internas	9.071,5308	1.163.856,62	49,86%
Vendas para Exportação	1.148,3390	1.024.369,10	43,89%
Vendas para Outros Estados	263,4880	145.657,32	6,24%
Total	10.483,3578	2.333.883,04	

Bujaru

Destino	Volume	Valor R$	%
Vendas Internas	677,3224	167.663,59	26,11%
Vendas para Exportação	0,0000	0,00	0,00%
Vendas para Outros Estados	1.114,7050	474.393,31	73,88%
Total	1.792,0274	642.056,90	

Cachoeira do Piriá

Destino	Volume	Valor R$	%
Vendas Internas	2.921,4623	226.770,52	52,88%
Vendas para Exportação	0,0000	0,00	0,00%
Vendas para Outros Estados	594,4055	202.040,10	47,11%
Total	3.515,8678	428.810,62	

Capanema

Destino	Volume	Valor R$	%
Vendas Internas	422,8408	106.576,97	29,63%
Vendas para Exportação	0,0000	0,00	0,00%
Vendas para Outros Estados	766,5346	253.018,51	70,36%
Total	1.189,3754	359.595,48	

Castanhal

Destino	Volume	Valor R$	%
Vendas Internas	1.641,1990	342.867,64	100,00%
Vendas para Exportação	0,0000	0,00	0,00%
Vendas para Outros Estados	0,0000	0,00	0,00%
Total	1.641,1990	342.867,64	

Concórdia do Pará

Destino	Volume	Valor R$	%
Vendas Internas	1.333,5585	15.672,02	8,92%
Vendas para Exportação	0,0000	0,00	0,00%
Vendas para Outros Estados	574,4824	159.947,26	91,07%
Total	1.908,0409	175.619,28	

Curuá

Destino	Volume	Valor R$	%
Vendas Internas	106,7320	13.341,50	100,00%
Vendas para Exportação	0,0000	0,00	0,00%
Vendas para Outros Estados	0,0000	0,00	0,00%
Total	106,7320	13.341,50	

Dom Eliseu

Destino	Volume	Valor R$	%
Vendas Internas	22.567,3586	2.284.792,43	44,75%
Vendas para Exportação	422,7150	414.327,29	8,11%
Vendas para Outros Estados	4.809,0317	2.406.207,25	47,13%
Total	27.799,1053	5.105.326,97	

Goianésia do Pará

Destino	Volume	Valor R$	%
Vendas Internas	10.854,3373	1.005.485,10	22,27%
Vendas para Exportação	0,0000	0,00	0,00%
Vendas para Outros Estados	8.984,6988	3.507.777,07	77,72%

Total	19.839,0361	4.513.262,17	

Igarapé-Miri

Destino	Volume	Valor R$	%
Vendas Internas	176,0000	59.688,16	8,09%
Vendas para Exportação	0,0000	0,00	0,00%
Vendas para Outros Estados	492,9668	677.265,45	91,90%
Total	668,9668	736.953,61	

Inhangapi

Destino	Volume	Valor R$	%
Vendas Internas	60,0010	19.900,77	8,74%
Vendas para Exportação	0,0000	0,00	0,00%
Vendas para Outros Estados	320,8050	207.628,92	91,25%
Total	380,8060	227.529,69	

Ipixuna do Pará

Destino	Volume	Valor R$	%
Vendas Internas	2.915,3057	220.986,03	18,94%
Vendas para Exportação	0,0000	0,00	0,00%
Vendas para Outros Estados	2.694,0347	945.260,98	81,05%
Total	5.609,3404	1.166.247,01	

Irituia

Destino	Volume	Valor R$	%
Vendas Internas	0,0000	0,00	0,00%
Vendas para Exportação	0,0000	0,00	0,00%
Vendas para Outros Estados	43,9235	14.207,96	100,00%
Total	43,9235	14.207,96	

Itaituba

Destino	Volume	Valor R$	%
Vendas Internas	2.328,6645	1.721.427,22	34,02%
Vendas para Exportação	804,7520	1.607.192,16	31,76%
Vendas para Outros Estados	1.591,6169	1.731.144,44	34,21%
Total	4.725,0334	5.059.763,82	

Itupiranga

Destino	Volume	Valor R$	%
Vendas Internas	2.752,2000	212.436,06	67,21%
Vendas para Exportação	0,0000	0,00	0,00%
Vendas para Outros Estados	363,0766	103.632,45	32,78%
Total	3.115,2766	316.068,51	

Jacundá

Destino	Volume	Valor R$	%
Vendas Internas	12.656,2432	784.237,68	17,65%
Vendas para Exportação	0,0000	0,00	0,00%
Vendas para Outros Estados	9.316,3072	3.657.049,53	82,34%
Total	21.972,5504	4.441.287,21	

Juruti

Destino	Volume	Valor R$	%
Vendas Internas	90,1322	93.247,98	87,82%
Vendas para Exportação	0,0000	0,00	0,00%
Vendas para Outros Estados	73,8880	12.930,40	12,17%
Total	164,0202	106.178,38	

Marabá

Destino	Volume	Valor R$	%
Vendas Internas	10.608,2771	1.248.364,77	55,20%
Vendas para Exportação	395,7140	792.680,50	35,05%
Vendas para Outros Estados	794,7295	220.169,94	9,73%
Total	11.798,7206	2.261.215,21	

Marituba

Destino	Volume	Valor R$	%
Vendas Internas	1.914,1934	1.286.623,61	23,54%
Vendas para Exportação	2.165,5060	3.476.040,74	63,62%
Vendas para Outros Estados	1.583,7799	700.767,27	12,82%
Total	5.663,4793	5.463.431,62	

Medicilândia

Destino	Volume	Valor R$	%
Vendas Internas	0,0000	0,00	0,00%
Vendas para Exportação	155,9600	455.087,19	96,59%
Vendas para Outros Estados	26,0310	16.027,40	3,40%

Total	181,9910	471.114,59

Moju

Destino	Volume	Valor R$	%
Vendas Internas	23.952,1646	1.615.399,25	33,87%
Vendas para Exportação	0,0000	0,00	0,00%
Vendas para Outros Estados	7.655,8833	3.152.984,00	66,12%
Total	31.608,0479	4.768.383,25	

Monte Alegre

Destino	Volume	Valor R$	%
Vendas Internas	2.306,6970	858.525,75	100,00%
Vendas para Exportação	0,0000	0,00	0,00%
Vendas para Outros Estados	0,0000	0,00	0,00%
Total	2.306,6970	858.525,75	

Nova Ipixuna

Destino	Volume	Valor R$	%
Vendas Internas	10,9595	164,39	0,39%
Vendas para Exportação	0,0000	0,00	0,00%
Vendas para Outros Estados	142,8532	41.951,21	99,60%
Total	153,8127	42.115,60	

Novo Progresso

Destino	Volume	Valor R$	%
Vendas Internas	1.562,3128	1.207.993,87	47,03%
Vendas para Exportação	118,3243	160.184,53	6,23%
Vendas para Outros Estados	1.786,4684	1.199.853,66	46,72%
Total	3.467,1055	2.568.032,06	

Novo Repartimento

Destino	Volume	Valor R$	%
Vendas Internas	6.350,1580	1.101.869,94	30,83%
Vendas para Exportação	0,0000	0,00	0,00%
Vendas para Outros Estados	5.612,8487	2.471.775,47	69,16%
Total	11.963,0067	3.573.645,41	

Óbidos

Destino	Volume	Valor R$	%
Vendas Internas	459,6234	130.967,80	91,68%
Vendas para Exportação	0,0000	0,00	0,00%
Vendas para Outros Estados	21,5320	11.871,48	8,31%
Total	481,1554	142.839,28	

Oeiras do Pará

Destino	Volume	Valor R$	%
Vendas Internas	0,0000	0,00	0,00%
Vendas para Exportação	0,0000	0,00	0,00%
Vendas para Outros Estados	231,7600	98.880,90	100,00%
Total	231,7600	98.880,90	

Oriximiná

Destino	Volume	Valor R$	%
Vendas Internas	55,5980	22.602,24	100,00%
Vendas para Exportação	0,0000	0,00	0,00%
Vendas para Outros Estados	0,0000	0,00	0,00%
Total	55,5980	22.602,24	

Ourilândia do Norte

Destino	Volume	Valor R$	%
Vendas Internas	510,7343	44.944,64	67,86%
Vendas para Exportação	0,0000	0,00	0,00%
Vendas para Outros Estados	55,2030	21.283,38	32,13%
Total	565,9373	66.228,02	

Pacajá

Destino	Volume	Valor R$	%
Vendas Internas	3.494,7775	1.843.011,01	61,72%
Vendas para Exportação	29,3160	36.467,05	1,22%
Vendas para Outros Estados	2.151,4742	1.106.313,61	37,05%
Total	5.675,5677	2.985.791,67	

Paragominas

Destino	Volume	Valor R$	%
Vendas Internas	53.698,1676	5.220.760,19	30,39%
Vendas para Exportação	562,6820	2.347.536,90	13,66%
Vendas para Outros Estados	20.091,9713	9.609.088,57	55,94%

Total	74.352,8209	17.177.385,66

Parauapebas

Destino	Volume	Valor R$	%
Vendas Internas	248,8516	245.298,63	94,23%
Vendas para Exportação	0,0000	0,00	0,00%
Vendas para Outros Estados	20,0000	15.000,00	5,76%
Total	268,8516	260.298,63	

Placas

Destino	Volume	Valor R$	%
Vendas Internas	235,6450	76.318,83	100,00%
Vendas para Exportação	0,0000	0,00	0,00%
Vendas para Outros Estados	0,0000	0,00	0,00%
Total	235,6450	76.318,83	

Portel

Destino	Volume	Valor R$	%
Vendas Internas	25.700,1901	4.528.213,64	71,23%
Vendas para Exportação	1.517,2170	1.707.104,23	26,85%
Vendas para Outros Estados	325,4960	120.972,52	1,90%
Total	27.542,9031	6.356.290,39	

Porto de Moz

Destino	Volume	Valor R$	%
Vendas Internas	82,6610	71.830,83	35,91%
Vendas para Exportação	0,0000	0,00	0,00%
Vendas para Outros Estados	296,7643	128.169,24	64,08%
Total	379,4253	200.000,07	

Prainha

Destino	Volume	Valor R$	%
Vendas Internas	13.515,2917	2.835.574,65	65,52%
Vendas para Exportação	887,0540	1.209.158,78	27,93%
Vendas para Outros Estados	577,0836	283.010,99	6,53%
Total	14.979,4293	4.327.744,42	

Redenção

Destino	Volume	Valor R$	%
Vendas Internas	0,0000	0,00	0,00%
Vendas para Exportação	0,0000	0,00	0,00%
Vendas para Outros Estados	12,9630	7.876,83	100,00%
Total	12,9630	7.876,83	

Rondon do Pará

Destino	Volume	Valor R$	%
Vendas Internas	30.037,7206	3.451.986,71	47,57%
Vendas para Exportação	0,0000	0,00	0,00%
Vendas para Outros Estados	11.122,6802	3.804.424,36	52,42%
Total	41.160,4008	7.256.411,07	

Rurópolis

Destino	Volume	Valor R$	%
Vendas Internas	1.781,6188	1.125.474,08	67,95%
Vendas para Exportação	0,0000	0,00	0,00%
Vendas para Outros Estados	445,8116	530.839,24	32,04%
Total	2.227,4304	1.656.313,32	

Santa Bárbara do Pará

Destino	Volume	Valor R$	%
Vendas Internas	18.542,2241	2.377.580,26	48,54%
Vendas para Exportação	466,9470	681.746,11	13,92%
Vendas para Outros Estados	5.163,5710	1.837.908,41	37,52%
Total	24.172,7421	4.897.234,78	

Santa Luzia do Pará

Destino	Volume	Valor R$	%
Vendas Internas	2.076,6521	44.773,37	10,19%
Vendas para Exportação	0,0000	0,00	0,00%
Vendas para Outros Estados	1.011,5939	394.346,96	89,80%
Total	3.088,2460	439.120,33	

Santarém

Destino	Volume	Valor R$	%
Vendas Internas	10.683,5558	1.728.110,83	21,50%
Vendas para Exportação	3.384,0310	5.458.071,93	67,90%
Vendas para Outros Estados	2.175,7898	851.257,87	10,59%

Total	16.243,3766	8.037.440,63

São Caetano de Odivelas

Destino	Volume	Valor R$	%
Vendas Internas	1.650,0000	165.000,00	100,00%
Vendas para Exportação	0,0000	0,00	0,00%
Vendas para Outros Estados	0,0000	0,00	0,00%
Total	1.650,0000	165.000,00	

São Domingos do Araguaia

Destino	Volume	Valor R$	%
Vendas Internas	2.390,0000	246.300,00	100,00%
Vendas para Exportação	0,0000	0,00	0,00%
Vendas para Outros Estados	0,0000	0,00	0,00%
Total	2.390,0000	246.300,00	

São Domingos do Capim

Destino	Volume	Valor R$	%
Vendas Internas	0,0000	0,00	0,00%
Vendas para Exportação	10,5000	7.875,00	100,00%
Vendas para Outros Estados	0,0000	0,00	0,00%
Total	10,5000	7.875,00	

São Félix do Xingu

Destino	Volume	Valor R$	%
Vendas Internas	340,2475	29.941,77	100,00%
Vendas para Exportação	0,0000	0,00	0,00%
Vendas para Outros Estados	0,0000	0,00	0,00%
Total	340,2475	29.941,77	

São João do Araguaia

Destino	Volume	Valor R$	%
Vendas Internas	9.100,0000	848.100,00	100,00%
Vendas para Exportação	0,0000	0,00	0,00%
Vendas para Outros Estados	0,0000	0,00	0,00%
Total	9.100,0000	848.100,00	

São Miguel do Guamá

Destino	Volume	Valor R$	%
Vendas Internas	1.036,4029	153.252,87	16,23%
Vendas para Exportação	0,0000	0,00	0,00%
Vendas para Outros Estados	1.807,1549	790.599,29	83,76%
Total	2.843,5578	943.852,16	

Tailândia

Destino	Volume	Valor R$	%
Vendas Internas	32.072,3580	2.284.639,91	27,33%
Vendas para Exportação	338,9890	419.487,65	5,01%
Vendas para Outros Estados	16.678,4079	5.652.724,55	67,64%
Total	49.089,7549	8.356.852,11	

Tomé-Açu

Destino	Volume	Valor R$	%
Vendas Internas	26.218,0988	3.742.659,74	42,51%
Vendas para Exportação	0,0000	0,00	0,00%
Vendas para Outros Estados	14.847,8321	5.060.246,35	57,48%
Total	41.065,9309	8.802.906,09	

Trairão

Destino	Volume	Valor R$	%
Vendas Internas	730,1658	731.380,26	54,98%
Vendas para Exportação	0,0000	0,00	0,00%
Vendas para Outros Estados	1.227,1132	598.690,94	45,01%
Total	1.957,2790	1.330.071,20	

Tucumã

Destino	Volume	Valor R$	%
Vendas Internas	666,3131	58.635,55	26,18%
Vendas para Exportação	0,0000	0,00	0,00%
Vendas para Outros Estados	422,3900	165.319,02	73,81%
Total	1.088,7031	223.954,57	

Tucuruí

Destino	Volume	Valor R$	%
Vendas Internas	34.828,5255	3.567.691,16	40,95%
Vendas para Exportação	0,0000	0,00	0,00%
Vendas para Outros Estados	13.600,2300	5.143.612,80	59,04%

Total	48.428,7555	8.711.303,96

Ulianópolis

Destino	Volume	Valor R$	%
Vendas Internas	23.902,5238	2.444.061,20	38,94%
Vendas para Exportação	0,0000	0,00	0,00%
Vendas para Outros Estados	9.673,1433	3.832.111,11	61,05%
Total	33.575,6671	6.276.172,31	

Uruará

Destino	Volume	Valor R$	%
Vendas Internas	9.175,9844	8.220.181,27	76,84%
Vendas para Exportação	730,5820	1.016.240,69	9,50%
Vendas para Outros Estados	1.733,4936	1.460.187,66	13,65%
Total	11.640,0600	10.696.609,62	

Viseu

Destino	Volume	Valor R$	%
Vendas Internas	11,7388	2.993,62	100,00%
Vendas para Exportação	0,0000	0,00	0,00%
Vendas para Outros Estados	0,0000	0,00	0,00%
Total	11,7388	2.993,62	

Total Acumulado do Mês de Outubro

Destino	Volume	Valor R$	%
Vendas Internas	483.203,1174	78.156.430,29	35,84%
Vendas para Exportação	29.910,4334	58.259.530,28	26,72%
Vendas para Outros Estados	184.736,3786	81.605.386,69	37,42%
Total	697.849,9294	218.021.347,26	

Novembro

Abaetetuba

Destino	Volume	Valor R$	%
Vendas Internas	85,7521	28.926,26	55,70%
Vendas para Exportação	7,0000	7.999,95	15,40%
Vendas para Outros Estados	42,5000	15.002,50	28,89%
Total	135,2521	51.928,71	

Abel Figueiredo

Destino	Volume	Valor R$	%
Vendas Internas	1.817,3325	68.660,18	15,54%
Vendas para Exportação	0,0000	0,00	0,00%
Vendas para Outros Estados	1.057,9812	372.960,19	84,45%
Total	2.875,3137	441.620,37	

Acará

Destino	Volume	Valor R$	%
Vendas Internas	62,0000	15.811,24	6,38%
Vendas para Exportação	184,8190	231.673,19	93,61%
Vendas para Outros Estados	0,0000	0,00	0,00%
Total	246,8190	247.484,43	

Alenquer

Destino	Volume	Valor R$	%
Vendas Internas	857,7573	272.151,95	74,38%
Vendas para Exportação	0,0000	0,00	0,00%
Vendas para Outros Estados	200,2934	93.730,32	25,61%
Total	1.058,0507	365.882,27	

Almeirim

Destino	Volume	Valor R$	%
Vendas Internas	1.050,6202	795.944,02	26,12%
Vendas para Exportação	1.167,8200	1.779.917,73	58,41%
Vendas para Outros Estados	903,4630	470.994,30	15,45%
Total	3.121,9032	3.046.856,05	

Altamira

Destino	Volume	Valor R$	%
Vendas Internas	601,9380	162.156,27	6,74%
Vendas para Exportação	36,6240	124.493,77	5,18%
Vendas para Outros Estados	3.760,1930	2.115.777,02	88,06%
Total	4.398,7550	2.402.427,06	

Ananindeua

Destino	Volume	Valor R$	%
Vendas Internas	8.764,9951	3.267.126,77	18,18%

Vendas para Exportação	6.313,5896	11.575.926,13	64,42%
Vendas para Outros Estados	3.742,8010	3.124.281,86	17,38%
Total	18.821,3857	17.967.334,76	

Anapu

Destino	Volume	Valor R$	%
Vendas Internas	2.395,0973	1.008.403,29	57,30%
Vendas para Exportação	0,0000	0,00	0,00%
Vendas para Outros Estados	1.637,2705	751.461,39	42,69%
Total	4.032,3678	1.759.864,68	

Aurora do Pará

Destino	Volume	Valor R$	%
Vendas Internas	1.741,3607	188.170,72	72,96%
Vendas para Exportação	0,0000	0,00	0,00%
Vendas para Outros Estados	222,3531	69.730,91	27,03%
Total	1.963,7138	257.901,63	

Aveiro

Destino	Volume	Valor R$	%
Vendas Internas	2.541,6300	1.029.642,62	100,00%
Vendas para Exportação	0,0000	0,00	0,00%
Vendas para Outros Estados	0,0000	0,00	0,00%
Total	2.541,6300	1.029.642,62	

Baião

Destino	Volume	Valor R$	%
Vendas Internas	2.872,4180	253.099,34	37,21%
Vendas para Exportação	0,0000	0,00	0,00%
Vendas para Outros Estados	971,4370	426.941,05	62,78%
Total	3.843,8550	680.040,39	

Barcarena

Destino	Volume	Valor R$	%
Vendas Internas	0,0000	0,00	0,00%
Vendas para Exportação	0,0000	0,00	0,00%
Vendas para Outros Estados	65,7413	17.635,33	100,00%
Total	65,7413	17.635,33	

Belém

Destino	Volume	Valor R$	%
Vendas Internas	15.848,0245	7.926.285,72	20,01%
Vendas para Exportação	12.062,3414	28.406.537,72	71,73%
Vendas para Outros Estados	6.751,9402	3.268.458,35	8,25%
Total	34.662,3061	39.601.281,79	

Benevides

Destino	Volume	Valor R$	%
Vendas Internas	8.324,7743	1.424.475,45	39,43%
Vendas para Exportação	260,4934	446.702,92	12,36%
Vendas para Outros Estados	4.071,3544	1.741.204,91	48,20%
Total	12.656,6221	3.612.383,28	

Bom Jesus do Tocantins

Destino	Volume	Valor R$	%
Vendas Internas	68,9600	52.352,57	25,38%
Vendas para Exportação	0,0000	0,00	0,00%
Vendas para Outros Estados	307,1000	153.893,66	74,61%
Total	376,0600	206.246,23	

Brejo Grande do Araguaia

Destino	Volume	Valor R$	%
Vendas Internas	1.720,0000	122.900,00	100,00%
Vendas para Exportação	0,0000	0,00	0,00%
Vendas para Outros Estados	0,0000	0,00	0,00%
Total	1.720,0000	122.900,00	

Breu Branco

Destino	Volume	Valor R$	%
Vendas Internas	11.042,8441	1.039.223,29	51,51%
Vendas para Exportação	0,0000	0,00	0,00%
Vendas para Outros Estados	2.194,1230	978.063,30	48,48%
Total	13.236,9671	2.017.286,59	

Breves

Destino	Volume	Valor R$	%
Vendas Internas	1.728,2353	627.201,32	22,73%

Vendas para Exportação	1.786,6790	1.930.027,35	69,96%
Vendas para Outros Estados	420,1840	201.406,12	7,30%
Total	3.935,0983	2.758.634,79	

Bujaru

Destino	Volume	Valor R$	%
Vendas Internas	1.054,1124	124.081,06	24,26%
Vendas para Exportação	0,0000	0,00	0,00%
Vendas para Outros Estados	987,3760	387.323,25	75,73%
Total	2.041,4884	511.404,31	

Cachoeira do Piriá

Destino	Volume	Valor R$	%
Vendas Internas	926,5979	67.263,02	20,18%
Vendas para Exportação	0,0000	0,00	0,00%
Vendas para Outros Estados	823,6449	265.965,56	79,81%
Total	1.750,2428	333.228,58	

Capanema

Destino	Volume	Valor R$	%
Vendas Internas	173,0639	51.232,84	30,85%
Vendas para Exportação	0,0000	0,00	0,00%
Vendas para Outros Estados	369,5158	114.812,03	69,14%
Total	542,5797	166.044,87	

Castanhal

Destino	Volume	Valor R$	%
Vendas Internas	1.087,6087	175.559,05	100,00%
Vendas para Exportação	0,0000	0,00	0,00%
Vendas para Outros Estados	0,0000	0,00	0,00%
Total	1.087,6087	175.559,05	

Concórdia do Pará

Destino	Volume	Valor R$	%
Vendas Internas	2.310,0814	21.666,85	22,97%
Vendas para Exportação	0,0000	0,00	0,00%
Vendas para Outros Estados	251,8467	72.650,14	77,02%
Total	2.561,9281	94.316,99	

Curuá

Destino	Volume	Valor R$	%
Vendas Internas	68,3797	2.051,39	100,00%
Vendas para Exportação	0,0000	0,00	0,00%
Vendas para Outros Estados	0,0000	0,00	0,00%
Total	68,3797	2.051,39	

Dom Eliseu

Destino	Volume	Valor R$	%
Vendas Internas	14.231,3721	1.716.342,11	34,57%
Vendas para Exportação	289,3440	266.154,52	5,36%
Vendas para Outros Estados	4.291,5679	2.981.810,62	60,06%
Total	18.812,2840	4.964.307,25	

Goianésia do Pará

Destino	Volume	Valor R$	%
Vendas Internas	15.112,0619	752.881,90	18,16%
Vendas para Exportação	0,0000	0,00	0,00%
Vendas para Outros Estados	8.445,2721	3.392.905,18	81,83%
Total	23.557,3340	4.145.787,08	

Igarapé-Miri

Destino	Volume	Valor R$	%
Vendas Internas	881,1753	234.192,07	15,00%
Vendas para Exportação	0,0000	0,00	0,00%
Vendas para Outros Estados	962,6724	1.326.962,22	84,99%
Total	1.843,8477	1.561.154,29	

Inhangapi

Destino	Volume	Valor R$	%
Vendas Internas	893,0894	45.009,02	16,72%
Vendas para Exportação	0,0000	0,00	0,00%
Vendas para Outros Estados	391,5019	224.143,31	83,27%
Total	1.284,5913	269.152,33	

Ipixuna do Pará

Destino	Volume	Valor R$	%
Vendas Internas	2.571,5205	197.440,31	15,35%

Vendas para Exportação	43,1100	68.344,01	5,31%
Vendas para Outros Estados	2.785,6334	1.019.695,48	79,32%
Total	5.400,2639	1.285.479,80	

Irituia

Destino	Volume	Valor R$	%
Vendas Internas	0,0000	0,00	0,00%
Vendas para Exportação	0,0000	0,00	0,00%
Vendas para Outros Estados	41,2911	14.663,03	100,00%
Total	41,2911	14.663,03	

Itaituba

Destino	Volume	Valor R$	%
Vendas Internas	1.953,9606	1.052.815,25	16,44%
Vendas para Exportação	2.277,1430	3.787.089,75	59,16%
Vendas para Outros Estados	1.646,0293	1.561.406,47	24,39%
Total	5.877,1329	6.401.311,47	

Itupiranga

Destino	Volume	Valor R$	%
Vendas Internas	2.007,2000	232.800,00	66,58%
Vendas para Exportação	0,0000	0,00	0,00%
Vendas para Outros Estados	355,1681	116.837,70	33,41%
Total	2.362,3681	349.637,70	

Jacundá

Destino	Volume	Valor R$	%
Vendas Internas	11.467,9554	912.225,66	23,02%
Vendas para Exportação	0,0000	0,00	0,00%
Vendas para Outros Estados	7.893,7962	3.049.202,79	76,97%
Total	19.361,7516	3.961.428,45	

Juruti

Destino	Volume	Valor R$	%
Vendas Internas	132,9750	77.432,50	88,39%
Vendas para Exportação	0,0000	0,00	0,00%
Vendas para Outros Estados	50,0840	10.165,30	11,60%
Total	183,0590	87.597,80	

Marabá

Destino	Volume	Valor R$	%
Vendas Internas	7.358,6250	913.046,38	44,60%
Vendas para Exportação	334,0130	835.032,50	40,79%
Vendas para Outros Estados	1.073,1590	299.052,27	14,60%
Total	8.765,7970	2.047.131,15	

Marituba

Destino	Volume	Valor R$	%
Vendas Internas	1.169,7060	830.116,23	15,89%
Vendas para Exportação	2.583,6240	3.986.001,29	76,31%
Vendas para Outros Estados	804,9357	406.769,79	7,78%
Total	4.558,2657	5.222.887,31	

Medicilândia

Destino	Volume	Valor R$	%
Vendas Internas	215,5200	160.036,54	24,09%
Vendas para Exportação	178,5510	451.069,12	67,90%
Vendas para Outros Estados	57,5000	53.161,43	8,00%
Total	451,5710	664.267,09	

Moju

Destino	Volume	Valor R$	%
Vendas Internas	13.584,5664	3.870.082,72	57,48%
Vendas para Exportação	51,5980	94.453,24	1,40%
Vendas para Outros Estados	6.798,3555	2.767.609,79	41,11%
Total	20.434,5199	6.732.145,75	

Monte Alegre

Destino	Volume	Valor R$	%
Vendas Internas	789,9580	209.351,74	100,00%
Vendas para Exportação	0,0000	0,00	0,00%
Vendas para Outros Estados	0,0000	0,00	0,00%
Total	789,9580	209.351,74	

Nova Esperança do Piriá

Destino	Volume	Valor R$	%
Vendas Internas	0,0000	0,00	0,00%

Vendas para Exportação	0,0000	0,00	0,00%
Vendas para Outros Estados	262,1793	88.036,45	100,00%
Total	262,1793	88.036,45	

Nova Ipixuna

Destino	Volume	Valor R$	%
Vendas Internas	7,0000	2.467,71	4,42%
Vendas para Exportação	0,0000	0,00	0,00%
Vendas para Outros Estados	188,8272	53.254,59	95,57%
Total	195,8272	55.722,30	

Novo Progresso

Destino	Volume	Valor R$	%
Vendas Internas	602,6827	394.049,11	26,08%
Vendas para Exportação	47,3773	122.834,53	8,13%
Vendas para Outros Estados	1.476,4626	993.731,27	65,78%
Total	2.126,5226	1.510.614,91	

Novo Repartimento

Destino	Volume	Valor R$	%
Vendas Internas	5.182,6914	1.425.415,44	36,43%
Vendas para Exportação	0,0000	0,00	0,00%
Vendas para Outros Estados	5.615,3706	2.487.129,22	63,56%
Total	10.798,0620	3.912.544,66	

Óbidos

Destino	Volume	Valor R$	%
Vendas Internas	111,1155	133.752,83	90,27%
Vendas para Exportação	0,0000	0,00	0,00%
Vendas para Outros Estados	28,2600	14.404,48	9,72%
Total	139,3755	148.157,31	

Oeiras do Pará

Destino	Volume	Valor R$	%
Vendas Internas	0,0000	0,00	0,00%
Vendas para Exportação	0,0000	0,00	0,00%
Vendas para Outros Estados	145,9027	61.515,25	100,00%
Total	145,9027	61.515,25	

Oriximiná

Destino	Volume	Valor R$	%
Vendas Internas	10,0780	4.875,92	100,00%
Vendas para Exportação	0,0000	0,00	0,00%
Vendas para Outros Estados	0,0000	0,00	0,00%
Total	10,0780	4.875,92	

Ourilândia do Norte

Destino	Volume	Valor R$	%
Vendas Internas	104,0200	9.153,76	27,80%
Vendas para Exportação	0,0000	0,00	0,00%
Vendas para Outros Estados	60,9940	23.773,22	72,19%
Total	165,0140	32.926,98	

Pacajá

Destino	Volume	Valor R$	%
Vendas Internas	6.527,7049	1.329.162,95	45,56%
Vendas para Exportação	437,8710	390.949,14	13,40%
Vendas para Outros Estados	2.516,8782	1.196.886,50	41,03%
Total	9.482,4541	2.916.998,59	

Paragominas

Destino	Volume	Valor R$	%
Vendas Internas	47.142,1584	3.908.448,88	28,17%
Vendas para Exportação	514,7670	1.679.620,34	12,10%
Vendas para Outros Estados	18.361,3316	8.282.258,66	59,71%
Total	66.018,2570	13.870.327,88	

Parauapebas

Destino	Volume	Valor R$	%
Vendas Internas	207,0685	191.429,78	96,96%
Vendas para Exportação	0,0000	0,00	0,00%
Vendas para Outros Estados	8,0000	6.000,00	3,03%
Total	215,0685	197.429,78	

Placas

Destino	Volume	Valor R$	%
Vendas Internas	282,6674	284.083,58	91,71%

Vendas para Exportação	0,0000	0,00	0,00%
Vendas para Outros Estados	45,0200	25.663,65	8,28%
Total	327,6874	309.747,23	

Portel

Destino	Volume	Valor R$	%
Vendas Internas	11.918,8747	2.905.468,49	49,46%
Vendas para Exportação	1.870,2960	2.951.485,44	50,24%
Vendas para Outros Estados	57,0640	17.117,48	0,29%
Total	13.846,2347	5.874.071,41	

Porto de Moz

Destino	Volume	Valor R$	%
Vendas Internas	1.631,0769	683.390,40	94,43%
Vendas para Exportação	0,0000	0,00	0,00%
Vendas para Outros Estados	125,0517	40.309,07	5,56%
Total	1.756,1286	723.699,47	

Prainha

Destino	Volume	Valor R$	%
Vendas Internas	10.816,9943	2.305.644,83	67,99%
Vendas para Exportação	575,2040	926.540,89	27,32%
Vendas para Outros Estados	300,9450	158.775,87	4,68%
Total	11.693,1433	3.390.961,59	

Redenção

Destino	Volume	Valor R$	%
Vendas Internas	0,0000	0,00	0,00%
Vendas para Exportação	0,0000	0,00	0,00%
Vendas para Outros Estados	43,3840	8.359,12	100,00%
Total	43,3840	8.359,12	

Rondon do Pará

Destino	Volume	Valor R$	%
Vendas Internas	24.934,6415	2.444.369,48	37,82%
Vendas para Exportação	0,0000	0,00	0,00%
Vendas para Outros Estados	14.441,9530	4.017.120,35	62,17%
Total	39.376,5945	6.461.489,83	

Rurópolis

Destino	Volume	Valor R$	%
Vendas Internas	1.481,5254	908.830,24	95,99%
Vendas para Exportação	0,0000	0,00	0,00%
Vendas para Outros Estados	87,3266	37.903,22	4,00%
Total	1.568,8520	946.733,46	

Santa Bárbara do Pará

Destino	Volume	Valor R$	%
Vendas Internas	18.559,5251	441.228,97	20,88%
Vendas para Exportação	305,9340	398.002,49	18,83%
Vendas para Outros Estados	2.856,9110	1.273.433,82	60,27%
Total	21.722,3701	2.112.665,28	

Santa Luzia do Pará

Destino	Volume	Valor R$	%
Vendas Internas	1.442,9637	94.638,39	18,32%
Vendas para Exportação	0,0000	0,00	0,00%
Vendas para Outros Estados	1.092,7232	421.824,50	81,67%
Total	2.535,6869	516.462,89	

Santarém

Destino	Volume	Valor R$	%
Vendas Internas	7.583,5171	1.076.161,43	12,92%
Vendas para Exportação	3.516,4400	6.407.808,27	76,93%
Vendas para Outros Estados	2.214,2860	844.428,46	10,13%
Total	13.314,2431	8.328.398,16	

São Caetano de Odivelas

Destino	Volume	Valor R$	%
Vendas Internas	635,0000	55.100,00	100,00%
Vendas para Exportação	0,0000	0,00	0,00%
Vendas para Outros Estados	0,0000	0,00	0,00%
Total	635,0000	55.100,00	

São Domingos do Araguaia

Destino	Volume	Valor R$	%
Vendas Internas	345,0000	51.750,00	100,00%

Vendas para Exportação	0,0000	0,00	0,00%
Vendas para Outros Estados	0,0000	0,00	0,00%
Total	345,0000	51.750,00	

São Félix do Xingu

Destino	Volume	Valor R$	%
Vendas Internas	132,6035	11.710,18	56,60%
Vendas para Exportação	0,0000	0,00	0,00%
Vendas para Outros Estados	28,2500	8.977,66	43,39%
Total	160,8535	20.687,84	

São João do Araguaia

Destino	Volume	Valor R$	%
Vendas Internas	7.180,0000	688.800,00	100,00%
Vendas para Exportação	0,0000	0,00	0,00%
Vendas para Outros Estados	0,0000	0,00	0,00%
Total	7.180,0000	688.800,00	

São Miguel do Guamá

Destino	Volume	Valor R$	%
Vendas Internas	4.959,7669	518.221,78	37,79%
Vendas para Exportação	0,0000	0,00	0,00%
Vendas para Outros Estados	2.018,2765	852.812,36	62,20%
Total	6.978,0434	1.371.034,14	

Senador José Porfírio

Destino	Volume	Valor R$	%
Vendas Internas	64,2031	19.946,53	25,78%
Vendas para Exportação	0,0000	0,00	0,00%
Vendas para Outros Estados	157,1540	57.417,72	74,21%
Total	221,3571	77.364,25	

Tailândia

Destino	Volume	Valor R$	%
Vendas Internas	46.684,1265	3.580.119,80	39,72%
Vendas para Exportação	411,8480	635.444,41	7,05%
Vendas para Outros Estados	14.324,8537	4.797.636,65	53,22%
Total	61.420,8282	9.013.200,86	

Tomé-Açu

Destino	Volume	Valor R$	%
Vendas Internas	27.851,2752	1.415.203,11	24,61%
Vendas para Exportação	0,0000	0,00	0,00%
Vendas para Outros Estados	12.602,2544	4.333.430,29	75,38%
Total	40.453,5296	5.748.633,40	

Trairão

Destino	Volume	Valor R$	%
Vendas Internas	1.416,2453	1.001.923,56	74,47%
Vendas para Exportação	84,0700	174.816,86	12,99%
Vendas para Outros Estados	352,6090	168.609,66	12,53%
Total	1.852,9243	1.345.350,08	

Tucumã

Destino	Volume	Valor R$	%
Vendas Internas	190,5006	16.764,05	10,79%
Vendas para Exportação	0,0000	0,00	0,00%
Vendas para Outros Estados	310,5593	138.509,88	89,20%
Total	501,0599	155.273,93	

Tucuruí

Destino	Volume	Valor R$	%
Vendas Internas	39.759,6548	3.359.224,01	44,67%
Vendas para Exportação	0,0000	0,00	0,00%
Vendas para Outros Estados	10.739,4714	4.160.779,06	55,32%
Total	50.499,1262	7.520.003,07	

Ulianópolis

Destino	Volume	Valor R$	%
Vendas Internas	22.884,3557	1.695.590,36	35,76%
Vendas para Exportação	0,0000	0,00	0,00%
Vendas para Outros Estados	7.546,6445	3.045.736,81	64,23%
Total	30.431,0002	4.741.327,17	

Uruará

Destino	Volume	Valor R$	%
Vendas Internas	11.402,6790	5.183.723,24	67,55%

Vendas para Exportação	555,8260	780.019,67	10,16%
Vendas para Outros Estados	2.306,9194	1.709.380,91	22,27%
Total	14.265,4244	7.673.123,82	

Total Acumulado do Mês de Novembro

Destino	Volume	Valor R$	%
Vendas Internas	441.564,9851	66.068.806,46	32,11%
Vendas para Exportação	35.896,3827	68.458.945,23	33,27%
Vendas para Outros Estados	164.693,9480	71.191.893,75	34,60%
Total	642.155,3158	205.719.645,44	

Dezembro

Abaetetuba

Destino	Volume	Valor R$	%
Vendas Internas	163,5950	95.537,00	50,87%
Vendas para Exportação	58,4630	41.784,88	22,25%
Vendas para Outros Estados	77,6446	50.453,40	26,86%
Total	299,7026	187.775,28	

Abel Figueiredo

Destino	Volume	Valor R$	%
Vendas Internas	10,4840	3.695,14	0,99%
Vendas para Exportação	0,0000	0,00	0,00%
Vendas para Outros Estados	918,5860	368.313,91	99,00%
Total	929,0700	372.009,05	

Acará

Destino	Volume	Valor R$	%
Vendas Internas	31,5100	40.919,85	25,21%
Vendas para Exportação	95,5570	121.356,03	74,78%
Vendas para Outros Estados	0,0000	0,00	0,00%
Total	127,0670	162.275,88	

Afuá

Destino	Volume	Valor R$	%
Vendas Internas	237,6060	103.876,25	100,00%
Vendas para Exportação	0,0000	0,00	0,00%
Vendas para Outros Estados	0,0000	0,00	0,00%

Total	237,6060	103.876,25	

Alenquer

Destino	Volume	Valor R$	%
Vendas Internas	2.045,6960	1.043.125,17	95,00%
Vendas para Exportação	0,0000	0,00	0,00%
Vendas para Outros Estados	126,6830	54.802,57	4,99%
Total	2.172,3790	1.097.927,74	

Almeirim

Destino	Volume	Valor R$	%
Vendas Internas	525,0760	80.704,76	2,70%
Vendas para Exportação	1.645,2760	2.544.527,08	85,29%
Vendas para Outros Estados	611,5960	358.135,72	12,00%
Total	2.781,9480	2.983.367,56	

Altamira

Destino	Volume	Valor R$	%
Vendas Internas	730,6780	159.543,27	7,91%
Vendas para Exportação	0,0000	0,00	0,00%
Vendas para Outros Estados	3.479,9292	1.855.124,28	92,08%
Total	4.210,6072	2.014.667,55	

Ananindeua

Destino	Volume	Valor R$	%
Vendas Internas	8.466,5745	2.608.523,91	15,06%
Vendas para Exportação	6.599,1360	12.097.075,15	69,87%
Vendas para Outros Estados	2.982,2565	2.606.715,21	15,05%
Total	18.047,9670	17.312.314,27	

Anapu

Destino	Volume	Valor R$	%
Vendas Internas	4.763,1940	953.874,33	56,79%
Vendas para Exportação	0,0000	0,00	0,00%
Vendas para Outros Estados	1.483,2869	725.484,14	43,20%
Total	6.246,4809	1.679.358,47	

Aurora do Pará

Destino	Volume	Valor R$	%
Vendas Internas	1.020,3610	105.628,28	59,37%
Vendas para Exportação	0,0000	0,00	0,00%
Vendas para Outros Estados	252,5556	72.262,65	40,62%
Total	1.272,9166	177.890,93	

Aveiro

Destino	Volume	Valor R$	%
Vendas Internas	2.109,0580	558.498,84	100,00%
Vendas para Exportação	0,0000	0,00	0,00%
Vendas para Outros Estados	0,0000	0,00	0,00%
Total	2.109,0580	558.498,84	

Baião

Destino	Volume	Valor R$	%
Vendas Internas	3.042,7073	215.511,23	31,04%
Vendas para Exportação	0,0000	0,00	0,00%
Vendas para Outros Estados	1.171,7330	478.655,52	68,95%
Total	4.214,4403	694.166,75	

Barcarena

Destino	Volume	Valor R$	%
Vendas Internas	0,0000	0,00	0,00%
Vendas para Exportação	0,0000	0,00	0,00%
Vendas para Outros Estados	40,0000	11.200,00	100,00%
Total	40,0000	11.200,00	

Belém

Destino	Volume	Valor R$	%
Vendas Internas	24.199,8554	6.713.273,49	21,32%
Vendas para Exportação	8.654,4813	21.550.228,20	68,45%
Vendas para Outros Estados	6.208,9336	3.216.979,13	10,21%
Total	39.063,2703	31.480.480,82	

Belterra

Destino	Volume	Valor R$	%
Vendas Internas	0,0000	0,00	0,00%
Vendas para Exportação	0,0000	0,00	0,00%
Vendas para Outros Estados	25,6812	30.383,60	100,00%

Total	25,6812	30.383,60

Benevides

Destino	Volume	Valor R$	%
Vendas Internas	6.709,0162	1.148.830,77	32,88%
Vendas para Exportação	261,4184	480.221,92	13,74%
Vendas para Outros Estados	4.403,1289	1.863.955,28	53,36%
Total	11.373,5635	3.493.007,97	

Bom Jesus do Tocantins

Destino	Volume	Valor R$	%
Vendas Internas	0,0000	0,00	0,00%
Vendas para Exportação	0,0000	0,00	0,00%
Vendas para Outros Estados	354,4110	161.856,80	100,00%
Total	354,4110	161.856,80	

Brasil Novo

Destino	Volume	Valor R$	%
Vendas Internas	84,3900	83.926,80	100,00%
Vendas para Exportação	0,0000	0,00	0,00%
Vendas para Outros Estados	0,0000	0,00	0,00%
Total	84,3900	83.926,80	

Brejo Grande do Araguaia

Destino	Volume	Valor R$	%
Vendas Internas	2.975,0000	208.250,00	100,00%
Vendas para Exportação	0,0000	0,00	0,00%
Vendas para Outros Estados	0,0000	0,00	0,00%
Total	2.975,0000	208.250,00	

Breu Branco

Destino	Volume	Valor R$	%
Vendas Internas	8.812,3677	717.986,81	35,41%
Vendas para Exportação	0,0000	0,00	0,00%
Vendas para Outros Estados	2.565,1996	1.309.426,68	64,58%
Total	11.377,5673	2.027.413,49	

Breves

Destino	Volume	Valor R$	%
Vendas Internas	6.093,2363	1.893.494,67	50,60%
Vendas para Exportação	1.339,5510	1.643.665,67	43,92%
Vendas para Outros Estados	426,3580	204.863,19	5,47%
Total	7.859,1453	3.742.023,53	

Bujaru

Destino	Volume	Valor R$	%
Vendas Internas	469,5250	133.734,46	30,63%
Vendas para Exportação	0,0000	0,00	0,00%
Vendas para Outros Estados	700,7520	302.802,69	69,36%
Total	1.170,2770	436.537,15	

Cachoeira do Piriá

Destino	Volume	Valor R$	%
Vendas Internas	1.016,0043	32.798,26	9,44%
Vendas para Exportação	0,0000	0,00	0,00%
Vendas para Outros Estados	1.032,7621	314.508,55	90,55%
Total	2.048,7664	347.306,81	

Capanema

Destino	Volume	Valor R$	%
Vendas Internas	18,2767	3.655,34	6,18%
Vendas para Exportação	0,0000	0,00	0,00%
Vendas para Outros Estados	183,1524	55.440,96	93,81%
Total	201,4291	59.096,30	

Castanhal

Destino	Volume	Valor R$	%
Vendas Internas	181,5578	72.641,80	100,00%
Vendas para Exportação	0,0000	0,00	0,00%
Vendas para Outros Estados	0,0000	0,00	0,00%
Total	181,5578	72.641,80	

Concórdia do Pará

Destino	Volume	Valor R$	%
Vendas Internas	694,7442	3.479,04	3,33%
Vendas para Exportação	0,0000	0,00	0,00%
Vendas para Outros Estados	347,4143	100.907,29	96,66%

Total	1.042,1585	104.386,33	

Dom Eliseu

Destino	Volume	Valor R$	%
Vendas Internas	12.513,4948	1.209.465,36	33,28%
Vendas para Exportação	448,7630	418.815,44	11,52%
Vendas para Outros Estados	3.941,1568	2.005.259,60	55,18%
Total	16.903,4146	3.633.540,40	

Goianésia do Pará

Destino	Volume	Valor R$	%
Vendas Internas	17.734,1336	1.247.438,65	27,50%
Vendas para Exportação	0,0000	0,00	0,00%
Vendas para Outros Estados	8.207,5804	3.287.412,29	72,49%
Total	25.941,7140	4.534.850,94	

Igarapé-Miri

Destino	Volume	Valor R$	%
Vendas Internas	238,5588	81.185,45	4,14%
Vendas para Exportação	0,0000	0,00	0,00%
Vendas para Outros Estados	1.423,1615	1.876.843,46	95,85%
Total	1.661,7203	1.958.028,91	

Inhangapi

Destino	Volume	Valor R$	%
Vendas Internas	258,6160	51.690,82	14,29%
Vendas para Exportação	52,0370	78.055,50	21,58%
Vendas para Outros Estados	296,9610	231.815,69	64,11%
Total	607,6140	361.562,01	

Ipixuna do Pará

Destino	Volume	Valor R$	%
Vendas Internas	4.966,9727	311.896,01	22,45%
Vendas para Exportação	86,2200	140.835,62	10,14%
Vendas para Outros Estados	2.587,4551	935.956,23	67,39%
Total	7.640,6478	1.388.687,86	

Irituia

Destino	Volume	Valor R$	%
Vendas Internas	0,0000	0,00	0,00%
Vendas para Exportação	0,0000	0,00	0,00%
Vendas para Outros Estados	41,9986	16.823,61	100,00%
Total	41,9986	16.823,61	

Itaituba

Destino	Volume	Valor R$	%
Vendas Internas	1.847,3540	792.977,45	18,09%
Vendas para Exportação	1.118,8410	2.219.697,45	50,65%
Vendas para Outros Estados	1.600,7318	1.369.705,20	31,25%
Total	4.566,9268	4.382.380,10	

Itupiranga

Destino	Volume	Valor R$	%
Vendas Internas	436,0000	50.955,62	27,70%
Vendas para Exportação	0,0000	0,00	0,00%
Vendas para Outros Estados	447,0964	132.963,87	72,29%
Total	883,0964	183.919,49	

Jacundá

Destino	Volume	Valor R$	%
Vendas Internas	5.551,8855	493.074,05	13,36%
Vendas para Exportação	0,0000	0,00	0,00%
Vendas para Outros Estados	8.277,8550	3.196.648,32	86,63%
Total	13.829,7405	3.689.722,37	

Juruti

Destino	Volume	Valor R$	%
Vendas Internas	2.069,5820	423.375,40	96,18%
Vendas para Exportação	0,0000	0,00	0,00%
Vendas para Outros Estados	89,1520	16.780,90	3,81%
Total	2.158,7340	440.156,30	

Marabá

Destino	Volume	Valor R$	%
Vendas Internas	11.411,6949	1.030.811,12	41,45%
Vendas para Exportação	448,2250	1.120.562,50	45,05%
Vendas para Outros Estados	826,7502	335.470,92	13,48%

Total	12.686,6701	2.486.844,54	

Marituba

Destino	Volume	Valor R$	%
Vendas Internas	1.426,0885	1.075.745,01	19,24%
Vendas para Exportação	3.070,6100	4.139.608,90	74,06%
Vendas para Outros Estados	721,8390	373.659,78	6,68%
Total	5.218,5375	5.589.013,69	

Medicilândia

Destino	Volume	Valor R$	%
Vendas Internas	114,2360	76.971,71	13,91%
Vendas para Exportação	135,4630	419.104,79	75,75%
Vendas para Outros Estados	59,2023	57.181,46	10,33%
Total	308,9013	553.257,96	

Moju

Destino	Volume	Valor R$	%
Vendas Internas	19.933,5557	2.504.678,18	46,01%
Vendas para Exportação	38,4460	58.934,26	1,08%
Vendas para Outros Estados	6.872,5838	2.879.942,54	52,90%
Total	26.844,5855	5.443.554,98	

Nova Esperança do Piriá

Destino	Volume	Valor R$	%
Vendas Internas	0,0000	0,00	0,00%
Vendas para Exportação	0,0000	0,00	0,00%
Vendas para Outros Estados	327,8077	104.716,36	100,00%
Total	327,8077	104.716,36	

Nova Ipixuna

Destino	Volume	Valor R$	%
Vendas Internas	16,9947	4.537,32	5,74%
Vendas para Exportação	0,0000	0,00	0,00%
Vendas para Outros Estados	279,7771	74.479,21	94,25%
Total	296,7718	79.016,53	

Novo Progresso

Destino	Volume	Valor R$	%
Vendas Internas	416,2180	402.710,19	20,02%
Vendas para Exportação	66,5430	85.879,10	4,27%
Vendas para Outros Estados	2.274,8018	1.522.111,76	75,70%
Total	2.757,5628	2.010.701,05	

Novo Repartimento

Destino	Volume	Valor R$	%
Vendas Internas	15.642,5230	1.008.496,08	30,30%
Vendas para Exportação	0,0000	0,00	0,00%
Vendas para Outros Estados	5.385,5902	2.318.792,48	69,69%
Total	21.028,1132	3.327.288,56	

Óbidos

Destino	Volume	Valor R$	%
Vendas Internas	244,7864	127.802,25	100,00%
Vendas para Exportação	0,0000	0,00	0,00%
Vendas para Outros Estados	0,0000	0,00	0,00%
Total	244,7864	127.802,25	

Oeiras do Pará

Destino	Volume	Valor R$	%
Vendas Internas	0,0000	0,00	0,00%
Vendas para Exportação	0,0000	0,00	0,00%
Vendas para Outros Estados	152,4840	50.945,31	100,00%
Total	152,4840	50.945,31	

Oriximiná

Destino	Volume	Valor R$	%
Vendas Internas	26,7990	13.257,39	100,00%
Vendas para Exportação	0,0000	0,00	0,00%
Vendas para Outros Estados	0,0000	0,00	0,00%
Total	26,7990	13.257,39	

Ourilândia do Norte

Destino	Volume	Valor R$	%
Vendas Internas	471,6600	41.506,07	80,09%
Vendas para Exportação	0,0000	0,00	0,00%
Vendas para Outros Estados	29,2130	10.312,19	19,90%

Total	500,8730	51.818,26

Pacajá

Destino	Volume	Valor R$	%
Vendas Internas	1.830,0370	1.029.811,25	42,17%
Vendas para Exportação	170,8560	129.096,10	5,28%
Vendas para Outros Estados	2.323,3415	1.282.923,27	52,53%
Total	4.324,2345	2.441.830,62	

Paragominas

Destino	Volume	Valor R$	%
Vendas Internas	61.706,3687	4.811.140,65	34,01%
Vendas para Exportação	291,1520	1.141.506,49	8,07%
Vendas para Outros Estados	18.674,7740	8.191.475,72	57,91%
Total	80.672,2947	14.144.122,86	

Parauapebas

Destino	Volume	Valor R$	%
Vendas Internas	309,3081	279.447,63	100,00%
Vendas para Exportação	0,0000	0,00	0,00%
Vendas para Outros Estados	0,0000	0,00	0,00%
Total	309,3081	279.447,63	

Placas

Destino	Volume	Valor R$	%
Vendas Internas	219,4200	98.131,83	81,01%
Vendas para Exportação	0,0000	0,00	0,00%
Vendas para Outros Estados	40,1410	22.992,36	18,98%
Total	259,5610	121.124,19	

Portel

Destino	Volume	Valor R$	%
Vendas Internas	29.519,3340	3.792.267,67	71,56%
Vendas para Exportação	1.034,6760	1.468.314,80	27,71%
Vendas para Outros Estados	84,6010	38.128,44	0,71%
Total	30.638,6110	5.298.710,91	

Porto de Moz

Destino	Volume	Valor R$	%
Vendas Internas	136,5687	88.403,13	14,54%
Vendas para Exportação	441,7260	495.982,70	81,60%
Vendas para Outros Estados	91,7050	23.386,61	3,84%
Total	669,9997	607.772,44	

Prainha

Destino	Volume	Valor R$	%
Vendas Internas	370,3170	204.456,24	12,94%
Vendas para Exportação	675,5400	1.140.138,28	72,20%
Vendas para Outros Estados	441,4200	234.457,83	14,84%
Total	1.487,2770	1.579.052,35	

Redenção

Destino	Volume	Valor R$	%
Vendas Internas	848,1651	1.762,15	23,93%
Vendas para Exportação	0,0000	0,00	0,00%
Vendas para Outros Estados	28,0000	5.600,00	76,06%
Total	876,1651	7.362,15	

Rondon do Pará

Destino	Volume	Valor R$	%
Vendas Internas	17.777,4563	1.972.787,58	37,33%
Vendas para Exportação	96,9120	90.910,76	1,72%
Vendas para Outros Estados	8.683,3744	3.220.527,96	60,94%
Total	26.557,7427	5.284.226,30	

Rurópolis

Destino	Volume	Valor R$	%
Vendas Internas	1.435,6580	678.437,63	93,94%
Vendas para Exportação	0,0000	0,00	0,00%
Vendas para Outros Estados	99,3950	43.714,71	6,05%
Total	1.535,0530	722.152,34	

Santa Bárbara do Pará

Destino	Volume	Valor R$	%
Vendas Internas	2.721,2040	542.212,30	20,05%
Vendas para Exportação	494,8610	772.749,09	28,57%
Vendas para Outros Estados	2.836,5640	1.388.856,86	51,36%

Total	6.052,6290	2.703.818,25

Santa Luzia do Pará

Destino	Volume	Valor R$	%
Vendas Internas	210,8163	39.418,96	9,63%
Vendas para Exportação	0,0000	0,00	0,00%
Vendas para Outros Estados	956,8792	369.653,48	90,36%
Total	1.167,6955	409.072,44	

Santarém

Destino	Volume	Valor R$	%
Vendas Internas	5.214,2359	1.543.218,04	19,85%
Vendas para Exportação	2.756,5860	5.337.171,13	68,67%
Vendas para Outros Estados	2.739,3862	891.569,23	11,47%
Total	10.710,2081	7.771.958,40	

São Caetano de Odivelas

Destino	Volume	Valor R$	%
Vendas Internas	1.890,0000	189.000,00	100,00%
Vendas para Exportação	0,0000	0,00	0,00%
Vendas para Outros Estados	0,0000	0,00	0,00%
Total	1.890,0000	189.000,00	

São Domingos do Araguaia

Destino	Volume	Valor R$	%
Vendas Internas	550,0000	82.500,00	100,00%
Vendas para Exportação	0,0000	0,00	0,00%
Vendas para Outros Estados	0,0000	0,00	0,00%
Total	550,0000	82.500,00	

São Domingos do Capim

Destino	Volume	Valor R$	%
Vendas Internas	0,0000	0,00	0,00%
Vendas para Exportação	0,0000	0,00	0,00%
Vendas para Outros Estados	6,2500	11.250,00	100,00%
Total	6,2500	11.250,00	

São Félix do Xingu

Destino	Volume	Valor R$	%
Vendas Internas	4.017,6404	275.889,37	90,20%
Vendas para Exportação	0,0000	0,00	0,00%
Vendas para Outros Estados	61,8500	29.968,00	9,79%
Total	4.079,4904	305.857,37	

São Geraldo do Araguaia

Destino	Volume	Valor R$	%
Vendas Internas	7.489,0000	524.230,00	100,00%
Vendas para Exportação	0,0000	0,00	0,00%
Vendas para Outros Estados	0,0000	0,00	0,00%
Total	7.489,0000	524.230,00	

São João do Araguaia

Destino	Volume	Valor R$	%
Vendas Internas	7.290,0000	796.000,00	100,00%
Vendas para Exportação	0,0000	0,00	0,00%
Vendas para Outros Estados	0,0000	0,00	0,00%
Total	7.290,0000	796.000,00	

São Miguel do Guamá

Destino	Volume	Valor R$	%
Vendas Internas	2.814,4464	169.435,38	14,64%
Vendas para Exportação	0,0000	0,00	0,00%
Vendas para Outros Estados	2.217,8353	987.235,97	85,35%
Total	5.032,2817	1.156.671,35	

Senador José Porfírio

Destino	Volume	Valor R$	%
Vendas Internas	409,0201	211.019,92	53,21%
Vendas para Exportação	46,7338	61.557,10	15,52%
Vendas para Outros Estados	290,5270	123.942,64	31,25%
Total	746,2809	396.519,66	

Tailândia

Destino	Volume	Valor R$	%
Vendas Internas	44.880,6233	5.303.936,08	48,54%
Vendas para Exportação	377,3180	568.280,65	5,20%
Vendas para Outros Estados	15.324,7592	5.053.303,72	46,25%

Total	60.582,7005	10.925.520,45

Tomé-Açu

Destino	Volume	Valor R$	%
Vendas Internas	51.842,5722	2.859.117,63	37,34%
Vendas para Exportação	76,2660	54.353,26	0,70%
Vendas para Outros Estados	14.039,5561	4.742.969,61	61,94%
Total	65.958,3943	7.656.440,50	

Trairão

Destino	Volume	Valor R$	%
Vendas Internas	708,4259	1.005.544,66	94,16%
Vendas para Exportação	22,0290	28.938,61	2,71%
Vendas para Outros Estados	92,5660	33.323,76	3,12%
Total	823,0209	1.067.807,03	

Tucumã

Destino	Volume	Valor R$	%
Vendas Internas	1.049,0697	73.641,83	43,68%
Vendas para Exportação	0,0000	0,00	0,00%
Vendas para Outros Estados	223,9880	94.934,29	56,31%
Total	1.273,0577	168.576,12	

Tucuruí

Destino	Volume	Valor R$	%
Vendas Internas	46.652,9028	4.543.387,21	54,22%
Vendas para Exportação	0,0000	0,00	0,00%
Vendas para Outros Estados	9.934,6147	3.835.869,48	45,77%
Total	56.587,5175	8.379.256,69	

Ulianópolis

Destino	Volume	Valor R$	%
Vendas Internas	21.366,3992	1.878.919,39	35,86%
Vendas para Exportação	0,0000	0,00	0,00%
Vendas para Outros Estados	8.327,0887	3.360.104,00	64,13%
Total	29.693,4879	5.239.023,39	

Uruará

Destino	Volume	Valor R$	%
Vendas Internas	8.738,2056	7.929.558,75	73,87%
Vendas para Exportação	219,1280	343.170,84	3,19%
Vendas para Outros Estados	2.866,3344	2.461.485,57	22,93%
Total	11.823,6680	10.734.215,16	

Total Acumulado do Mês de Dezembro

Destino	Volume	Valor R$	%
Vendas Internas	491.718,8617	68.853.758,88	34,59%
Vendas para Exportação	30.822,8145	58.792.522,30	29,53%
Vendas para Outros Estados	161.620,2123	71.387.766,26	35,86%
Total	684.161,8885	199.034.047,44	

Total Acumulado do Ano de 2009

Destino	Volume	Valor R$	%
Vendas Internas	4.828.236,2696	728.982.248,81	33,94%
Vendas para Exportação	368.798,4566	682.340.280,66	31,76%
Vendas para Outros Estados	1.654.239,7470	736.492.250,16	34,29%
Total	6.851.274,4732	2.147.814.779,64	

2010

Janeiro

Abaetetuba

Destino	Volume	Valor R$	%
Vendas Internas	36,2330	21.310,35	28,65%
Vendas para Exportação	68,6250	41.175,00	55,37%
Vendas para Outros Estados	33,6300	11.871,39	15,96%
Total	138,4880	74.356,74	

Abel Figueiredo

Destino	Volume	Valor R$	%
Vendas Internas	498,5290	13.582,60	3,58%
Vendas para Exportação	0,0000	0,00	0,00%
Vendas para Outros Estados	879,4371	365.135,12	96,41%
Total	1.377,9661	378.717,72	

Acará

Destino	Volume	Valor R$	%
Vendas Internas	0,0000	0,00	0,00%
Vendas para Exportação	223,2600	295.520,66	100,00%
Vendas para Outros Estados	0,0000	0,00	0,00%
Total	223,2600	295.520,66	

Alenquer

Destino	Volume	Valor R$	%
Vendas Internas	367,9110	172.479,00	100,00%
Vendas para Exportação	0,0000	0,00	0,00%
Vendas para Outros Estados	0,0000	0,00	0,00%
Total	367,9110	172.479,00	

Almeirim

Destino	Volume	Valor R$	%
Vendas Internas	654,7790	442.598,24	9,50%
Vendas para Exportação	2.505,2040	4.034.284,46	86,61%
Vendas para Outros Estados	269,3280	180.801,10	3,88%
Total	3.429,3110	4.657.683,80	

Altamira

Destino	Volume	Valor R$	%
Vendas Internas	1.851,5277	457.047,44	18,37%
Vendas para Exportação	207,9790	560.890,89	22,55%
Vendas para Outros Estados	3.011,8201	1.468.880,98	59,06%
Total	5.071,3268	2.486.819,31	

Ananindeua

Destino	Volume	Valor R$	%
Vendas Internas	6.289,3620	2.653.753,64	14,52%
Vendas para Exportação	6.149,3400	12.487.891,23	68,37%
Vendas para Outros Estados	3.313,5919	3.122.790,80	17,09%
Total	15.752,2939	18.264.435,67	

Anapu

Destino	Volume	Valor R$	%
Vendas Internas	9.032,6814	1.503.151,19	68,26%
Vendas para Exportação	0,0000	0,00	0,00%
Vendas para Outros Estados	1.718,2325	698.880,66	31,73%
Total	10.750,9139	2.202.031,85	

Aurora do Pará

Destino	Volume	Valor R$	%
Vendas Internas	1.321,0127	132.595,48	66,93%
Vendas para Exportação	0,0000	0,00	0,00%
Vendas para Outros Estados	186,2600	65.501,32	33,06%
Total	1.507,2727	198.096,80	

Aveiro

Destino	Volume	Valor R$	%
Vendas Internas	1.512,4480	602.123,98	100,00%
Vendas para Exportação	0,0000	0,00	0,00%
Vendas para Outros Estados	0,0000	0,00	0,00%
Total	1.512,4480	602.123,98	

Baião

Destino	Volume	Valor R$	%
Vendas Internas	2.475,0000	240.755,00	67,29%

Vendas para Exportação	0,0000	0,00	0,00%
Vendas para Outros Estados	311,4450	116.994,47	32,70%
Total	2.786,4450	357.749,47	

Barcarena

Destino	Volume	Valor R$	%
Vendas Internas	9,1380	676,21	2,43%
Vendas para Exportação	0,0000	0,00	0,00%
Vendas para Outros Estados	96,1567	27.129,24	97,56%
Total	105,2947	27.805,45	

Belém

Destino	Volume	Valor R$	%
Vendas Internas	35.078,7693	5.398.988,90	23,35%
Vendas para Exportação	6.943,8488	15.278.050,61	66,09%
Vendas para Outros Estados	4.369,1228	2.438.355,81	10,54%
Total	46.391,7409	23.115.395,32	

Benevides

Destino	Volume	Valor R$	%
Vendas Internas	13.363,5415	626.518,79	25,11%
Vendas para Exportação	234,1210	411.551,97	16,49%
Vendas para Outros Estados	3.470,2870	1.456.528,41	58,38%
Total	17.067,9495	2.494.599,17	

Bom Jesus do Tocantins

Destino	Volume	Valor R$	%
Vendas Internas	61,6480	48.721,99	23,70%
Vendas para Exportação	0,0000	0,00	0,00%
Vendas para Outros Estados	307,7000	156.798,98	76,29%
Total	369,3480	205.520,97	

Brasil Novo

Destino	Volume	Valor R$	%
Vendas Internas	5,3348	8.002,20	100,00%
Vendas para Exportação	0,0000	0,00	0,00%
Vendas para Outros Estados	0,0000	0,00	0,00%
Total	5,3348	8.002,20	

Brejo Grande do Araguaia

Destino	Volume	Valor R$	%
Vendas Internas	2.942,0000	205.940,00	100,00%
Vendas para Exportação	0,0000	0,00	0,00%
Vendas para Outros Estados	0,0000	0,00	0,00%
Total	2.942,0000	205.940,00	

Breu Branco

Destino	Volume	Valor R$	%
Vendas Internas	8.334,8485	674.239,07	35,66%
Vendas para Exportação	0,0000	0,00	0,00%
Vendas para Outros Estados	2.551,0902	1.216.093,34	64,33%
Total	10.885,9387	1.890.332,41	

Breves

Destino	Volume	Valor R$	%
Vendas Internas	3.528,5889	564.785,70	39,59%
Vendas para Exportação	769,8430	715.135,84	50,13%
Vendas para Outros Estados	320,7610	146.396,81	10,26%
Total	4.619,1929	1.426.318,35	

Bujaru

Destino	Volume	Valor R$	%
Vendas Internas	397,4090	144.110,02	34,58%
Vendas para Exportação	0,0000	0,00	0,00%
Vendas para Outros Estados	714,5990	272.606,53	65,41%
Total	1.112,0080	416.716,55	

Cachoeira do Piriá

Destino	Volume	Valor R$	%
Vendas Internas	22,8440	20.301,28	6,79%
Vendas para Exportação	0,0000	0,00	0,00%
Vendas para Outros Estados	951,6020	278.404,42	93,20%
Total	974,4460	298.705,70	

Capanema

Destino	Volume	Valor R$	%
Vendas Internas	71,9680	81.858,60	100,00%

Vendas para Exportação	0,0000	0,00	0,00%
Vendas para Outros Estados	0,0000	0,00	0,00%
Total	71,9680	81.858,60	

Castanhal

Destino	Volume	Valor R$	%
Vendas Internas	85,0162	32.214,42	100,00%
Vendas para Exportação	0,0000	0,00	0,00%
Vendas para Outros Estados	0,0000	0,00	0,00%
Total	85,0162	32.214,42	

Concórdia do Pará

Destino	Volume	Valor R$	%
Vendas Internas	12,0000	180,00	0,57%
Vendas para Exportação	0,0000	0,00	0,00%
Vendas para Outros Estados	103,6564	30.902,41	99,42%
Total	115,6564	31.082,41	

Dom Eliseu

Destino	Volume	Valor R$	%
Vendas Internas	13.450,7565	1.071.650,72	35,83%
Vendas para Exportação	40,5600	30.137,12	1,00%
Vendas para Outros Estados	3.718,7382	1.888.925,55	63,15%
Total	17.210,0547	2.990.713,39	

Goianésia do Pará

Destino	Volume	Valor R$	%
Vendas Internas	21.764,4285	1.513.572,67	34,91%
Vendas para Exportação	0,0000	0,00	0,00%
Vendas para Outros Estados	8.278,3067	2.822.061,18	65,08%
Total	30.042,7352	4.335.633,85	

Igarapé-Miri

Destino	Volume	Valor R$	%
Vendas Internas	134,0050	44.303,96	5,87%
Vendas para Exportação	0,0000	0,00	0,00%
Vendas para Outros Estados	511,3771	709.590,46	94,12%
Total	645,3821	753.894,42	

Inhangapi

Destino	Volume	Valor R$	%
Vendas Internas	576,8760	57.482,60	26,95%
Vendas para Exportação	0,0000	0,00	0,00%
Vendas para Outros Estados	229,6100	155.777,27	73,04%
Total	806,4860	213.259,87	

Ipixuna do Pará

Destino	Volume	Valor R$	%
Vendas Internas	6.362,0168	68.027,39	7,13%
Vendas para Exportação	0,0000	0,00	0,00%
Vendas para Outros Estados	2.592,2831	885.289,98	92,86%
Total	8.954,2999	953.317,37	

Irituia

Destino	Volume	Valor R$	%
Vendas Internas	9,6384	4.411,17	100,00%
Vendas para Exportação	0,0000	0,00	0,00%
Vendas para Outros Estados	0,0000	0,00	0,00%
Total	9,6384	4.411,17	

Itaituba

Destino	Volume	Valor R$	%
Vendas Internas	1.810,3063	1.288.408,37	22,37%
Vendas para Exportação	1.606,7330	3.457.847,99	60,05%
Vendas para Outros Estados	1.024,8894	1.011.794,92	17,57%
Total	4.441,9287	5.758.051,28	

Itupiranga

Destino	Volume	Valor R$	%
Vendas Internas	667,0760	375.772,76	75,49%
Vendas para Exportação	0,0000	0,00	0,00%
Vendas para Outros Estados	389,3790	122.002,06	24,50%
Total	1.056,4550	497.774,82	

Jacareacanga

Destino	Volume	Valor R$	%
Vendas Internas	0,0000	0,00	0,00%

Vendas para Exportação	0,0000	0,00	0,00%
Vendas para Outros Estados	99,2610	34.992,48	100,00%
Total	99,2610	34.992,48	

Jacundá

Destino	Volume	Valor R$	%
Vendas Internas	9.377,5279	318.639,50	9,81%
Vendas para Exportação	0,0000	0,00	0,00%
Vendas para Outros Estados	7.761,3696	2.927.089,53	90,18%
Total	17.138,8975	3.245.729,03	

Juruti

Destino	Volume	Valor R$	%
Vendas Internas	50,0000	10.000,00	63,18%
Vendas para Exportação	0,0000	0,00	0,00%
Vendas para Outros Estados	29,1300	5.826,00	36,81%
Total	79,1300	15.826,00	

Marabá

Destino	Volume	Valor R$	%
Vendas Internas	7.117,5201	832.435,29	43,20%
Vendas para Exportação	370,4610	926.152,50	48,06%
Vendas para Outros Estados	535,8140	168.190,35	8,72%
Total	8.023,7951	1.926.778,14	

Marituba

Destino	Volume	Valor R$	%
Vendas Internas	3.776,1588	614.624,28	15,27%
Vendas para Exportação	2.080,0090	3.014.368,60	74,90%
Vendas para Outros Estados	850,9980	395.510,01	9,82%
Total	6.707,1658	4.024.502,89	

Medicilândia

Destino	Volume	Valor R$	%
Vendas Internas	182,2796	170.142,11	32,86%
Vendas para Exportação	159,1200	259.196,25	50,06%
Vendas para Outros Estados	132,3980	88.386,81	17,07%
Total	473,7976	517.725,17	

Moju

Destino	Volume	Valor R$	%
Vendas Internas	17.948,9083	1.649.184,37	37,01%
Vendas para Exportação	138,8660	241.377,97	5,41%
Vendas para Outros Estados	6.481,0695	2.564.903,31	57,56%
Total	24.568,8438	4.455.465,65	

Nova Esperança do Piriá

Destino	Volume	Valor R$	%
Vendas Internas	917,9134	377.405,72	82,80%
Vendas para Exportação	0,0000	0,00	0,00%
Vendas para Outros Estados	252,6167	78.350,86	17,19%
Total	1.170,5301	455.756,58	

Nova Ipixuna

Destino	Volume	Valor R$	%
Vendas Internas	7,0000	35,00	0,03%
Vendas para Exportação	0,0000	0,00	0,00%
Vendas para Outros Estados	313,9294	88.885,44	99,96%
Total	320,9294	88.920,44	

Novo Progresso

Destino	Volume	Valor R$	%
Vendas Internas	344,7821	290.708,26	26,94%
Vendas para Exportação	0,0000	0,00	0,00%
Vendas para Outros Estados	1.259,6596	788.285,58	73,05%
Total	1.604,4417	1.078.993,84	

Novo Repartimento

Destino	Volume	Valor R$	%
Vendas Internas	5.124,4034	879.455,79	39,48%
Vendas para Exportação	0,0000	0,00	0,00%
Vendas para Outros Estados	3.495,0804	1.347.827,90	60,51%
Total	8.619,4838	2.227.283,69	

Óbidos

Destino	Volume	Valor R$	%
Vendas Internas	123,2643	135.411,21	82,51%

Vendas para Exportação	0,0000	0,00	0,00%
Vendas para Outros Estados	56,6200	28.694,25	17,48%
Total	179,8843	164.105,46	

Oeiras do Pará

Destino	Volume	Valor R$	%
Vendas Internas	0,0000	0,00	0,00%
Vendas para Exportação	0,0000	0,00	0,00%
Vendas para Outros Estados	94,4690	33.871,99	100,00%
Total	94,4690	33.871,99	

Oriximiná

Destino	Volume	Valor R$	%
Vendas Internas	12,0240	8.834,68	100,00%
Vendas para Exportação	0,0000	0,00	0,00%
Vendas para Outros Estados	0,0000	0,00	0,00%
Total	12,0240	8.834,68	

Ourilândia do Norte

Destino	Volume	Valor R$	%
Vendas Internas	66,7460	5.873,65	49,87%
Vendas para Exportação	0,0000	0,00	0,00%
Vendas para Outros Estados	16,7200	5.902,16	50,12%
Total	83,4660	11.775,81	

Pacajá

Destino	Volume	Valor R$	%
Vendas Internas	4.200,3246	1.889.847,61	57,89%
Vendas para Exportação	109,1230	161.075,00	4,93%
Vendas para Outros Estados	2.076,4608	1.213.151,35	37,16%
Total	6.385,9084	3.264.073,96	

Paragominas

Destino	Volume	Valor R$	%
Vendas Internas	65.683,1484	5.322.986,12	36,02%
Vendas para Exportação	773,0710	2.064.695,43	13,97%
Vendas para Outros Estados	18.598,1454	7.388.501,40	50,00%
Total	85.054,3648	14.776.182,95	

Parauapebas

Destino	Volume	Valor R$	%
Vendas Internas	282,7695	255.452,40	100,00%
Vendas para Exportação	0,0000	0,00	0,00%
Vendas para Outros Estados	0,0000	0,00	0,00%
Total	282,7695	255.452,40	

Placas

Destino	Volume	Valor R$	%
Vendas Internas	218,6196	119.782,40	100,00%
Vendas para Exportação	0,0000	0,00	0,00%
Vendas para Outros Estados	0,0000	0,00	0,00%
Total	218,6196	119.782,40	

Portel

Destino	Volume	Valor R$	%
Vendas Internas	17.780,5331	2.645.552,99	61,36%
Vendas para Exportação	1.223,1670	1.665.346,49	38,63%
Vendas para Outros Estados	0,0000	0,00	0,00%
Total	19.003,7001	4.310.899,48	

Porto de Moz

Destino	Volume	Valor R$	%
Vendas Internas	349,3672	140.122,90	14,38%
Vendas para Exportação	413,3670	808.394,96	82,99%
Vendas para Outros Estados	94,9980	25.509,94	2,61%
Total	857,7322	974.027,80	

Prainha

Destino	Volume	Valor R$	%
Vendas Internas	589,5804	354.676,40	13,76%
Vendas para Exportação	1.354,8440	2.169.619,07	84,19%
Vendas para Outros Estados	87,7340	52.640,40	2,04%
Total	2.032,1584	2.576.935,87	

Redenção

Destino	Volume	Valor R$	%
Vendas Internas	0,0000	0,00	0,00%

Vendas para Exportação	0,0000	0,00	0,00%
Vendas para Outros Estados	59,5830	16.864,50	100,00%
Total	59,5830	16.864,50	

Rondon do Pará

Destino	Volume	Valor R$	%
Vendas Internas	20.472,1648	2.683.650,94	51,13%
Vendas para Exportação	0,0000	0,00	0,00%
Vendas para Outros Estados	6.405,4682	2.564.039,35	48,86%
Total	26.877,6330	5.247.690,29	

Rurópolis

Destino	Volume	Valor R$	%
Vendas Internas	1.902,7508	1.023.920,89	96,50%
Vendas para Exportação	0,0000	0,00	0,00%
Vendas para Outros Estados	70,1056	37.057,95	3,49%
Total	1.972,8564	1.060.978,84	

Santa Bárbara do Pará

Destino	Volume	Valor R$	%
Vendas Internas	7.599,3556	1.389.750,03	34,87%
Vendas para Exportação	1.021,5520	1.261.648,70	31,65%
Vendas para Outros Estados	3.283,7700	1.333.631,30	33,46%
Total	11.904,6776	3.985.030,03	

Santa Luzia do Pará

Destino	Volume	Valor R$	%
Vendas Internas	167,1036	18.341,90	6,48%
Vendas para Exportação	0,0000	0,00	0,00%
Vendas para Outros Estados	810,8663	264.423,74	93,51%
Total	977,9699	282.765,64	

Santarém

Destino	Volume	Valor R$	%
Vendas Internas	15.329,4131	2.288.250,93	22,26%
Vendas para Exportação	3.861,0905	6.778.971,29	65,95%
Vendas para Outros Estados	3.520,2997	1.210.635,42	11,77%
Total	22.710,8033	10.277.857,64	

São Caetano de Odivelas

Destino	Volume	Valor R$	%
Vendas Internas	760,0000	76.000,00	100,00%
Vendas para Exportação	0,0000	0,00	0,00%
Vendas para Outros Estados	0,0000	0,00	0,00%
Total	760,0000	76.000,00	

São Domingos do Araguaia

Destino	Volume	Valor R$	%
Vendas Internas	355,0000	53.250,00	100,00%
Vendas para Exportação	0,0000	0,00	0,00%
Vendas para Outros Estados	0,0000	0,00	0,00%
Total	355,0000	53.250,00	

São Domingos do Capim

Destino	Volume	Valor R$	%
Vendas Internas	0,0000	0,00	0,00%
Vendas para Exportação	0,0000	0,00	0,00%
Vendas para Outros Estados	7,5000	10.500,00	100,00%
Total	7,5000	10.500,00	

São Félix do Xingu

Destino	Volume	Valor R$	%
Vendas Internas	2.968,0099	252.025,81	100,00%
Vendas para Exportação	0,0000	0,00	0,00%
Vendas para Outros Estados	0,0000	0,00	0,00%
Total	2.968,0099	252.025,81	

São Geraldo do Araguaia

Destino	Volume	Valor R$	%
Vendas Internas	5.709,0000	399.630,00	100,00%
Vendas para Exportação	0,0000	0,00	0,00%
Vendas para Outros Estados	0,0000	0,00	0,00%
Total	5.709,0000	399.630,00	

São João do Araguaia

Destino	Volume	Valor R$	%
Vendas Internas	7.830,0000	870.300,00	100,00%

Vendas para Exportação	0,0000	0,00	0,00%
Vendas para Outros Estados	0,0000	0,00	0,00%
Total	7.830,0000	870.300,00	

São Miguel do Guamá

Destino	Volume	Valor R$	%
Vendas Internas	3.940,2024	345.433,95	26,36%
Vendas para Exportação	0,0000	0,00	0,00%
Vendas para Outros Estados	2.228,9749	964.979,68	73,63%
Total	6.169,1773	1.310.413,63	

Senador José Porfírio

Destino	Volume	Valor R$	%
Vendas Internas	194,1893	63.446,72	43,06%
Vendas para Exportação	15,0210	19.781,96	13,42%
Vendas para Outros Estados	173,2748	64.112,51	43,51%
Total	382,4851	147.341,19	

Tailândia

Destino	Volume	Valor R$	%
Vendas Internas	37.117,8215	3.444.625,69	41,10%
Vendas para Exportação	384,5000	673.137,69	8,03%
Vendas para Outros Estados	13.021,3886	4.262.601,61	50,86%
Total	50.523,7101	8.380.364,99	

Tomé-Açu

Destino	Volume	Valor R$	%
Vendas Internas	20.311,7484	1.220.260,56	23,14%
Vendas para Exportação	38,1330	28.584,50	0,54%
Vendas para Outros Estados	11.812,6336	4.023.573,63	76,31%
Total	32.162,5150	5.272.418,69	

Trairão

Destino	Volume	Valor R$	%
Vendas Internas	609,0450	653.740,19	71,39%
Vendas para Exportação	34,3110	118.685,52	12,96%
Vendas para Outros Estados	275,2688	143.190,32	15,63%
Total	918,6248	915.616,03	

Tucumã

Destino	Volume	Valor R$	%
Vendas Internas	1.157,1323	57.478,43	35,23%
Vendas para Exportação	0,0000	0,00	0,00%
Vendas para Outros Estados	253,1400	105.654,95	64,76%
Total	1.410,2723	163.133,38	

Tucuruí

Destino	Volume	Valor R$	%
Vendas Internas	28.219,2225	1.945.023,39	38,54%
Vendas para Exportação	0,0000	0,00	0,00%
Vendas para Outros Estados	8.190,4517	3.101.574,05	61,45%
Total	36.409,6742	5.046.597,44	

Ulianópolis

Destino	Volume	Valor R$	%
Vendas Internas	15.675,3193	1.867.769,60	34,17%
Vendas para Exportação	0,0000	0,00	0,00%
Vendas para Outros Estados	13.143,5826	3.597.358,05	65,82%
Total	28.818,9019	5.465.127,65	

Uruará

Destino	Volume	Valor R$	%
Vendas Internas	7.901,2784	6.149.826,74	69,91%
Vendas para Exportação	729,5431	1.217.673,04	13,84%
Vendas para Outros Estados	1.963,8556	1.428.575,88	16,24%
Total	10.594,6771	8.796.075,66	

Viseu

Destino	Volume	Valor R$	%
Vendas Internas	27,1000	7.487,08	100,00%
Vendas para Exportação	0,0000	0,00	0,00%
Vendas para Outros Estados	0,0000	0,00	0,00%
Total	27,1000	7.487,08	

Total Acumulado do Mês de Janeiro

Destino	Volume	Valor R$	%
Vendas Internas	445.126,4211	59.300.947,27	33,30%

Vendas para Exportação	31.455,6924	58.721.194,74	32,98%
Vendas para Outros Estados	146.809,9400	60.014.805,91	33,70%
Total	623.392,0535	178.036.947,92	

Fevereiro

Abaetetuba

Destino	Volume	Valor R$	%
Vendas Internas	112,6670	58.413,75	24,16%
Vendas para Exportação	306,3475	183.284,77	75,83%
Vendas para Outros Estados	0,0000	0,00	0,00%
Total	419,0145	241.698,52	

Abel Figueiredo

Destino	Volume	Valor R$	%
Vendas Internas	40,9490	12.598,47	4,18%
Vendas para Exportação	0,0000	0,00	0,00%
Vendas para Outros Estados	747,6430	288.491,26	95,81%
Total	788,5920	301.089,73	

Afuá

Destino	Volume	Valor R$	%
Vendas Internas	193,4160	113.408,01	100,00%
Vendas para Exportação	0,0000	0,00	0,00%
Vendas para Outros Estados	0,0000	0,00	0,00%
Total	193,4160	113.408,01	

Alenquer

Destino	Volume	Valor R$	%
Vendas Internas	268,8716	46.507,31	27,53%
Vendas para Exportação	0,0000	0,00	0,00%
Vendas para Outros Estados	230,3470	122.392,24	72,46%
Total	499,2186	168.899,55	

Almeirim

Destino	Volume	Valor R$	%
Vendas Internas	2.207,7150	1.387.790,00	45,04%
Vendas para Exportação	725,6560	1.189.093,02	38,59%
Vendas para Outros Estados	634,4660	503.848,53	16,35%

Total	3.567,8370	3.080.731,55	

Altamira

Destino	Volume	Valor R$	%
Vendas Internas	2.754,7520	546.248,20	16,28%
Vendas para Exportação	362,9500	799.826,53	23,84%
Vendas para Outros Estados	4.477,4986	2.008.014,86	59,86%
Total	7.595,2006	3.354.089,59	

Ananindeua

Destino	Volume	Valor R$	%
Vendas Internas	10.601,6819	3.084.317,00	17,03%
Vendas para Exportação	5.517,5420	12.226.224,79	67,53%
Vendas para Outros Estados	3.078,3671	2.793.501,31	15,43%
Total	19.197,5910	18.104.043,10	

Anapu

Destino	Volume	Valor R$	%
Vendas Internas	3.689,9290	746.012,31	51,50%
Vendas para Exportação	0,0000	0,00	0,00%
Vendas para Outros Estados	1.744,0578	702.549,11	48,49%
Total	5.433,9868	1.448.561,42	

Aurora do Pará

Destino	Volume	Valor R$	%
Vendas Internas	885,0000	88.500,00	57,00%
Vendas para Exportação	0,0000	0,00	0,00%
Vendas para Outros Estados	206,5001	66.749,44	42,99%
Total	1.091,5001	155.249,44	

Aveiro

Destino	Volume	Valor R$	%
Vendas Internas	1.892,0000	1.105.482,56	100,00%
Vendas para Exportação	0,0000	0,00	0,00%
Vendas para Outros Estados	0,0000	0,00	0,00%
Total	1.892,0000	1.105.482,56	

Baião

Destino	Volume	Valor R$	%
Vendas Internas	2.622,2872	151.834,27	29,50%
Vendas para Exportação	0,0000	0,00	0,00%
Vendas para Outros Estados	934,6217	362.802,23	70,49%
Total	3.556,9089	514.636,50	

Barcarena

Destino	Volume	Valor R$	%
Vendas Internas	0,5800	75,13	1,12%
Vendas para Exportação	0,0000	0,00	0,00%
Vendas para Outros Estados	26,0000	6.590,00	98,87%
Total	26,5800	6.665,13	

Belém

Destino	Volume	Valor R$	%
Vendas Internas	17.492,9438	5.967.944,90	21,62%
Vendas para Exportação	8.537,6930	19.150.151,87	69,39%
Vendas para Outros Estados	4.778,8479	2.477.311,68	8,97%
Total	30.809,4847	27.595.408,45	

Belterra

Destino	Volume	Valor R$	%
Vendas Internas	413,2111	85.678,13	100,00%
Vendas para Exportação	0,0000	0,00	0,00%
Vendas para Outros Estados	0,0000	0,00	0,00%
Total	413,2111	85.678,13	

Benevides

Destino	Volume	Valor R$	%
Vendas Internas	13.088,1159	604.474,39	21,65%
Vendas para Exportação	469,9188	718.004,33	25,72%
Vendas para Outros Estados	3.420,1039	1.468.635,72	52,61%
Total	16.978,1386	2.791.114,44	

Bom Jesus do Tocantins

Destino	Volume	Valor R$	%
Vendas Internas	0,0000	0,00	0,00%
Vendas para Exportação	0,0000	0,00	0,00%
Vendas para Outros Estados	395,5720	212.990,86	100,00%

Total	395,5720	212.990,86

Brasil Novo

Destino	Volume	Valor R$	%
Vendas Internas	3,5000	1.400,00	100,00%
Vendas para Exportação	0,0000	0,00	0,00%
Vendas para Outros Estados	0,0000	0,00	0,00%
Total	3,5000	1.400,00	

Brejo Grande do Araguaia

Destino	Volume	Valor R$	%
Vendas Internas	4.456,0000	311.920,00	100,00%
Vendas para Exportação	0,0000	0,00	0,00%
Vendas para Outros Estados	0,0000	0,00	0,00%
Total	4.456,0000	311.920,00	

Breu Branco

Destino	Volume	Valor R$	%
Vendas Internas	6.528,3137	504.877,75	34,75%
Vendas para Exportação	0,0000	0,00	0,00%
Vendas para Outros Estados	2.285,8591	947.894,67	65,24%
Total	8.814,1728	1.452.772,42	

Breves

Destino	Volume	Valor R$	%
Vendas Internas	12.472,4715	1.141.193,11	26,14%
Vendas para Exportação	2.255,2720	2.974.829,07	68,14%
Vendas para Outros Estados	618,7957	249.188,29	5,70%
Total	15.346,5392	4.365.210,47	

Bujaru

Destino	Volume	Valor R$	%
Vendas Internas	5.335,0000	15.980,88	3,97%
Vendas para Exportação	0,0000	0,00	0,00%
Vendas para Outros Estados	868,2110	386.263,17	96,02%
Total	6.203,2110	402.244,05	

Cachoeira do Piriá

Destino	Volume	Valor R$	%
Vendas Internas	1.149,3526	26.735,68	10,17%
Vendas para Exportação	0,0000	0,00	0,00%
Vendas para Outros Estados	753,9376	236.063,16	89,82%
Total	1.903,2902	262.798,84	

Capanema

Destino	Volume	Valor R$	%
Vendas Internas	65,2226	68.181,20	45,30%
Vendas para Exportação	0,0000	0,00	0,00%
Vendas para Outros Estados	250,4901	82.317,54	54,69%
Total	315,7127	150.498,74	

Castanhal

Destino	Volume	Valor R$	%
Vendas Internas	14,2249	13.087,42	75,95%
Vendas para Exportação	0,0000	0,00	0,00%
Vendas para Outros Estados	15,9360	4.142,01	24,04%
Total	30,1609	17.229,43	

Concórdia do Pará

Destino	Volume	Valor R$	%
Vendas Internas	12,0000	180,00	0,31%
Vendas para Exportação	0,0000	0,00	0,00%
Vendas para Outros Estados	190,9475	57.697,23	99,68%
Total	202,9475	57.877,23	

Curralinho

Destino	Volume	Valor R$	%
Vendas Internas	5.850,0000	14.976,00	100,00%
Vendas para Exportação	0,0000	0,00	0,00%
Vendas para Outros Estados	0,0000	0,00	0,00%
Total	5.850,0000	14.976,00	

Dom Eliseu

Destino	Volume	Valor R$	%
Vendas Internas	10.016,0780	1.136.910,75	38,18%
Vendas para Exportação	110,2160	109.555,04	3,67%
Vendas para Outros Estados	3.423,7504	1.730.660,67	58,13%

Total	13.550,0444	2.977.126,46	

Goianésia do Pará

Destino	Volume	Valor R$	%
Vendas Internas	21.372,6796	1.837.395,44	40,29%
Vendas para Exportação	0,0000	0,00	0,00%
Vendas para Outros Estados	7.595,0914	2.722.356,67	59,70%
Total	28.967,7710	4.559.752,11	

Igarapé-Miri

Destino	Volume	Valor R$	%
Vendas Internas	497,2167	163.682,48	87,21%
Vendas para Exportação	0,0000	0,00	0,00%
Vendas para Outros Estados	22,6800	23.999,97	12,78%
Total	519,8967	187.682,45	

Inhangapi

Destino	Volume	Valor R$	%
Vendas Internas	40,6000	15.022,00	6,05%
Vendas para Exportação	0,0000	0,00	0,00%
Vendas para Outros Estados	209,5120	232.941,31	93,94%
Total	250,1120	247.963,31	

Ipixuna do Pará

Destino	Volume	Valor R$	%
Vendas Internas	8.465,3960	100.040,02	8,52%
Vendas para Exportação	136,1820	269.600,58	22,98%
Vendas para Outros Estados	2.404,2611	803.510,39	68,49%
Total	11.005,8391	1.173.150,99	

Itaituba

Destino	Volume	Valor R$	%
Vendas Internas	1.832,9093	1.216.233,82	18,53%
Vendas para Exportação	1.929,3100	3.953.800,85	60,24%
Vendas para Outros Estados	1.473,4423	1.392.609,95	21,22%
Total	5.235,6616	6.562.644,62	

Itupiranga

Destino	Volume	Valor R$	%
Vendas Internas	1.471,6870	188.849,45	59,71%
Vendas para Exportação	24,4090	18.220,83	5,76%
Vendas para Outros Estados	352,5470	109.196,10	34,52%
Total	1.848,6430	316.266,38	

Jacareacanga

Destino	Volume	Valor R$	%
Vendas Internas	0,0000	0,00	0,00%
Vendas para Exportação	0,0000	0,00	0,00%
Vendas para Outros Estados	127,7560	38.965,80	100,00%
Total	127,7560	38.965,80	

Jacundá

Destino	Volume	Valor R$	%
Vendas Internas	5.598,3630	229.908,66	7,50%
Vendas para Exportação	0,0000	0,00	0,00%
Vendas para Outros Estados	7.760,6807	2.834.360,78	92,49%
Total	13.359,0437	3.064.269,44	

Juruti

Destino	Volume	Valor R$	%
Vendas Internas	111,0810	35.443,85	81,87%
Vendas para Exportação	0,0000	0,00	0,00%
Vendas para Outros Estados	41,2500	7.848,40	18,12%
Total	152,3310	43.292,25	

Marabá

Destino	Volume	Valor R$	%
Vendas Internas	12.693,1901	1.595.030,75	62,44%
Vendas para Exportação	293,2430	733.107,50	28,70%
Vendas para Outros Estados	688,1565	226.241,67	8,85%
Total	13.674,5896	2.554.379,92	

Marituba

Destino	Volume	Valor R$	%
Vendas Internas	4.840,4777	1.406.240,78	31,04%
Vendas para Exportação	1.845,1340	2.685.749,06	59,29%
Vendas para Outros Estados	1.076,8028	437.199,15	9,65%

Total	7.762,4145	4.529.188,99	

Medicilândia

Destino	Volume	Valor R$	%
Vendas Internas	264,0500	142.663,37	21,39%
Vendas para Exportação	153,6640	453.233,21	67,97%
Vendas para Outros Estados	114,5950	70.822,87	10,62%
Total	532,3090	666.719,45	

Moju

Destino	Volume	Valor R$	%
Vendas Internas	29.855,2458	2.919.581,03	49,06%
Vendas para Exportação	214,6010	357.948,28	6,01%
Vendas para Outros Estados	6.828,3092	2.673.027,65	44,92%
Total	36.898,1560	5.950.556,96	

Nova Esperança do Piriá

Destino	Volume	Valor R$	%
Vendas Internas	1.226,5300	10.437,54	7,17%
Vendas para Exportação	0,0000	0,00	0,00%
Vendas para Outros Estados	415,7603	135.132,77	92,82%
Total	1.642,2903	145.570,31	

Nova Ipixuna

Destino	Volume	Valor R$	%
Vendas Internas	39,0403	1.432,98	2,56%
Vendas para Exportação	0,0000	0,00	0,00%
Vendas para Outros Estados	203,5990	54.383,13	97,43%
Total	242,6393	55.816,11	

Novo Progresso

Destino	Volume	Valor R$	%
Vendas Internas	441,8790	503.000,19	42,63%
Vendas para Exportação	0,0000	0,00	0,00%
Vendas para Outros Estados	952,9221	676.784,60	57,36%
Total	1.394,8011	1.179.784,79	

Novo Repartimento

Destino	Volume	Valor R$	%
Vendas Internas	3.751,5653	776.570,74	32,99%
Vendas para Exportação	0,0000	0,00	0,00%
Vendas para Outros Estados	3.788,6190	1.576.895,93	67,00%
Total	7.540,1843	2.353.466,67	

Óbidos

Destino	Volume	Valor R$	%
Vendas Internas	234,3826	214.031,19	100,00%
Vendas para Exportação	0,0000	0,00	0,00%
Vendas para Outros Estados	0,0000	0,00	0,00%
Total	234,3826	214.031,19	

Oriximiná

Destino	Volume	Valor R$	%
Vendas Internas	38,7270	12.382,14	100,00%
Vendas para Exportação	0,0000	0,00	0,00%
Vendas para Outros Estados	0,0000	0,00	0,00%
Total	38,7270	12.382,14	

Ourilândia do Norte

Destino	Volume	Valor R$	%
Vendas Internas	240,2410	21.141,21	66,87%
Vendas para Exportação	0,0000	0,00	0,00%
Vendas para Outros Estados	28,3510	10.470,94	33,12%
Total	268,5920	31.612,15	

Pacajá

Destino	Volume	Valor R$	%
Vendas Internas	3.878,2004	518.562,24	35,64%
Vendas para Exportação	80,3980	226.024,68	15,53%
Vendas para Outros Estados	1.286,4272	710.248,16	48,81%
Total	5.245,0256	1.454.835,08	

Paragominas

Destino	Volume	Valor R$	%
Vendas Internas	53.156,0251	4.680.034,28	34,60%
Vendas para Exportação	387,8320	1.174.250,02	8,68%
Vendas para Outros Estados	18.763,0494	7.668.448,62	56,70%

Total	72.306,9065	13.522.732,92

Parauapebas

Destino	Volume	Valor R$	%
Vendas Internas	567,4332	452.940,72	100,00%
Vendas para Exportação	0,0000	0,00	0,00%
Vendas para Outros Estados	0,0000	0,00	0,00%
Total	567,4332	452.940,72	

Placas

Destino	Volume	Valor R$	%
Vendas Internas	407,2270	244.402,71	83,63%
Vendas para Exportação	0,0000	0,00	0,00%
Vendas para Outros Estados	100,6440	47.828,16	16,36%
Total	507,8710	292.230,87	

Portel

Destino	Volume	Valor R$	%
Vendas Internas	4.231,3788	1.410.955,55	48,84%
Vendas para Exportação	1.215,2600	1.466.643,40	50,77%
Vendas para Outros Estados	19,6710	10.888,52	0,37%
Total	5.466,3098	2.888.487,47	

Porto de Moz

Destino	Volume	Valor R$	%
Vendas Internas	3.243,6443	111.476,61	11,90%
Vendas para Exportação	593,0020	697.816,40	74,54%
Vendas para Outros Estados	365,0431	126.843,74	13,54%
Total	4.201,6894	936.136,75	

Prainha

Destino	Volume	Valor R$	%
Vendas Internas	1.621,0358	991.879,76	37,35%
Vendas para Exportação	979,3950	1.557.498,93	58,65%
Vendas para Outros Estados	176,8920	106.135,20	3,99%
Total	2.777,3228	2.655.513,89	

Redenção

Destino	Volume	Valor R$	%
Vendas Internas	0,0000	0,00	0,00%
Vendas para Exportação	0,0000	0,00	0,00%
Vendas para Outros Estados	14,7730	2.659,14	100,00%
Total	14,7730	2.659,14	

Rondon do Pará

Destino	Volume	Valor R$	%
Vendas Internas	13.756,7309	1.847.847,77	40,66%
Vendas para Exportação	0,0000	0,00	0,00%
Vendas para Outros Estados	8.488,3094	2.696.662,10	59,33%
Total	22.245,0403	4.544.509,87	

Rurópolis

Destino	Volume	Valor R$	%
Vendas Internas	1.440,8590	562.998,68	91,18%
Vendas para Exportação	0,0000	0,00	0,00%
Vendas para Outros Estados	103,3697	54.408,78	8,81%
Total	1.544,2287	617.407,46	

Santa Bárbara do Pará

Destino	Volume	Valor R$	%
Vendas Internas	5.849,8690	1.057.020,66	36,08%
Vendas para Exportação	374,1250	563.181,35	19,22%
Vendas para Outros Estados	4.787,2940	1.308.651,00	44,68%
Total	11.011,2880	2.928.853,01	

Santa Luzia do Pará

Destino	Volume	Valor R$	%
Vendas Internas	97,2053	13.246,27	4,44%
Vendas para Exportação	0,0000	0,00	0,00%
Vendas para Outros Estados	801,6945	284.694,70	95,55%
Total	898,8998	297.940,97	

Santarém

Destino	Volume	Valor R$	%
Vendas Internas	12.773,4642	2.392.024,80	25,26%
Vendas para Exportação	3.454,4110	6.557.949,81	69,27%
Vendas para Outros Estados	1.825,1730	516.524,48	5,45%

Total	18.053,0482	9.466.499,09	

São Caetano de Odivelas

Destino	Volume	Valor R$	%
Vendas Internas	1.735,0000	173.500,00	100,00%
Vendas para Exportação	0,0000	0,00	0,00%
Vendas para Outros Estados	0,0000	0,00	0,00%
Total	1.735,0000	173.500,00	

São Domingos do Araguaia

Destino	Volume	Valor R$	%
Vendas Internas	170,0000	25.500,00	100,00%
Vendas para Exportação	0,0000	0,00	0,00%
Vendas para Outros Estados	0,0000	0,00	0,00%
Total	170,0000	25.500,00	

São Domingos do Capim

Destino	Volume	Valor R$	%
Vendas Internas	0,0000	0,00	0,00%
Vendas para Exportação	0,0000	0,00	0,00%
Vendas para Outros Estados	14,0000	10.500,00	100,00%
Total	14,0000	10.500,00	

São Félix do Xingu

Destino	Volume	Valor R$	%
Vendas Internas	2.354,9965	205.882,42	100,00%
Vendas para Exportação	0,0000	0,00	0,00%
Vendas para Outros Estados	0,0000	0,00	0,00%
Total	2.354,9965	205.882,42	

São Geraldo do Araguaia

Destino	Volume	Valor R$	%
Vendas Internas	8.846,0000	619.220,00	100,00%
Vendas para Exportação	0,0000	0,00	0,00%
Vendas para Outros Estados	0,0000	0,00	0,00%
Total	8.846,0000	619.220,00	

São João do Araguaia

Destino	Volume	Valor R$	%
Vendas Internas	7.150,0000	809.000,00	100,00%
Vendas para Exportação	0,0000	0,00	0,00%
Vendas para Outros Estados	0,0000	0,00	0,00%
Total	7.150,0000	809.000,00	

São Miguel do Guamá

Destino	Volume	Valor R$	%
Vendas Internas	4.021,6918	325.712,55	26,30%
Vendas para Exportação	0,0000	0,00	0,00%
Vendas para Outros Estados	2.191,7648	912.597,87	73,69%
Total	6.213,4566	1.238.310,42	

Senador José Porfírio

Destino	Volume	Valor R$	%
Vendas Internas	35,7450	36.502,42	9,57%
Vendas para Exportação	185,5590	263.078,17	69,00%
Vendas para Outros Estados	162,6929	81.637,57	21,41%
Total	383,9969	381.218,16	

Tailândia

Destino	Volume	Valor R$	%
Vendas Internas	36.918,9996	3.131.399,75	38,92%
Vendas para Exportação	632,5080	800.440,89	9,95%
Vendas para Outros Estados	12.574,9545	4.112.054,83	51,12%
Total	50.126,4621	8.043.895,47	

Tomé-Açu

Destino	Volume	Valor R$	%
Vendas Internas	13.206,4695	1.013.154,56	21,10%
Vendas para Exportação	0,0000	0,00	0,00%
Vendas para Outros Estados	11.229,9537	3.786.487,61	78,89%
Total	24.436,4232	4.799.642,17	

Trairão

Destino	Volume	Valor R$	%
Vendas Internas	1.632,6651	672.656,19	72,75%
Vendas para Exportação	68,9620	172.404,64	18,64%
Vendas para Outros Estados	158,1560	79.475,07	8,59%

Total	1.859,7831	924.535,90	

Tucumã

Destino	Volume	Valor R$	%
Vendas Internas	934,0528	70.778,09	40,63%
Vendas para Exportação	0,0000	0,00	0,00%
Vendas para Outros Estados	234,6405	103.389,69	59,36%
Total	1.168,6933	174.167,78	

Tucuruí

Destino	Volume	Valor R$	%
Vendas Internas	30.920,8551	3.987.013,77	55,39%
Vendas para Exportação	0,0000	0,00	0,00%
Vendas para Outros Estados	8.479,2928	3.210.659,88	44,60%
Total	39.400,1479	7.197.673,65	

Ulianópolis

Destino	Volume	Valor R$	%
Vendas Internas	19.931,3119	2.081.254,66	38,89%
Vendas para Exportação	0,0000	0,00	0,00%
Vendas para Outros Estados	9.672,1642	3.269.395,24	61,10%
Total	29.603,4761	5.350.649,90	

Uruará

Destino	Volume	Valor R$	%
Vendas Internas	9.115,4089	5.701.348,93	69,56%
Vendas para Exportação	594,6330	882.750,28	10,77%
Vendas para Outros Estados	2.136,6823	1.611.148,05	19,65%
Total	11.846,7242	8.195.247,26	

Viseu

Destino	Volume	Valor R$	%
Vendas Internas	0,0000	0,00	0,00%
Vendas para Exportação	0,0000	0,00	0,00%
Vendas para Outros Estados	13,0000	3.716,00	100,00%
Total	13,0000	3.716,00	

Total Acumulado do Mês de Fevereiro

Destino	Volume	Valor R$	%
Vendas Internas	433.177,8134	61.760.128,25	34,04%
Vendas para Exportação	31.448,2233	60.184.668,30	33,17%
Vendas para Outros Estados	146.765,9299	59.449.906,47	32,77%
Total	611.391,9666	181.394.703,02	

Março

Abaetetuba

Destino	Volume	Valor R$	%
Vendas Internas	156,2610	36.183,54	27,62%
Vendas para Exportação	134,2765	87.541,47	66,82%
Vendas para Outros Estados	20,6120	7.276,03	5,55%
Total	311,1495	131.001,04	

Abel Figueiredo

Destino	Volume	Valor R$	%
Vendas Internas	489,2420	32.484,94	8,60%
Vendas para Exportação	0,0000	0,00	0,00%
Vendas para Outros Estados	827,7440	344.924,83	91,39%
Total	1.316,9860	377.409,77	

Acará

Destino	Volume	Valor R$	%
Vendas Internas	127,6337	382,90	0,28%
Vendas para Exportação	89,5490	118.901,61	86,95%
Vendas para Outros Estados	23,1796	17.451,50	12,76%
Total	240,3623	136.736,01	

Alenquer

Destino	Volume	Valor R$	%
Vendas Internas	345,7881	16.399,96	7,98%
Vendas para Exportação	0,0000	0,00	0,00%
Vendas para Outros Estados	389,2540	188.884,27	92,01%
Total	735,0421	205.284,23	

Almeirim

Destino	Volume	Valor R$	%
Vendas Internas	2.489,3300	1.012.436,24	26,83%

Vendas para Exportação	1.613,4390	2.400.734,36	63,62%
Vendas para Outros Estados	561,5520	359.809,83	9,53%
Total	4.664,3210	3.772.980,43	

Altamira

Destino	Volume	Valor R$	%
Vendas Internas	2.064,4120	281.369,12	8,54%
Vendas para Exportação	75,0720	259.300,87	7,87%
Vendas para Outros Estados	5.877,8796	2.750.231,32	83,57%
Total	8.017,3636	3.290.901,31	

Ananindeua

Destino	Volume	Valor R$	%
Vendas Internas	13.338,6063	3.074.337,11	12,73%
Vendas para Exportação	8.210,5921	17.840.701,37	73,91%
Vendas para Outros Estados	3.199,1225	3.223.308,14	13,35%
Total	24.748,3209	24.138.346,62	

Anapu

Destino	Volume	Valor R$	%
Vendas Internas	4.517,7315	1.012.591,82	55,15%
Vendas para Exportação	0,0000	0,00	0,00%
Vendas para Outros Estados	2.013,6132	823.147,43	44,84%
Total	6.531,3447	1.835.739,25	

Aurora do Pará

Destino	Volume	Valor R$	%
Vendas Internas	557,4997	84.507,47	56,71%
Vendas para Exportação	0,0000	0,00	0,00%
Vendas para Outros Estados	192,9761	64.496,99	43,28%
Total	750,4758	149.004,46	

Aveiro

Destino	Volume	Valor R$	%
Vendas Internas	318,0410	321.117,15	100,00%
Vendas para Exportação	0,0000	0,00	0,00%
Vendas para Outros Estados	0,0000	0,00	0,00%
Total	318,0410	321.117,15	

Baião

Destino	Volume	Valor R$	%
Vendas Internas	2.789,2230	272.802,69	38,71%
Vendas para Exportação	0,0000	0,00	0,00%
Vendas para Outros Estados	1.116,1539	431.822,80	61,28%
Total	3.905,3769	704.625,49	

Barcarena

Destino	Volume	Valor R$	%
Vendas Internas	9.368,4827	209.788,25	93,33%
Vendas para Exportação	0,0000	0,00	0,00%
Vendas para Outros Estados	53,5439	14.992,29	6,66%
Total	9.422,0266	224.780,54	

Belém

Destino	Volume	Valor R$	%
Vendas Internas	32.012,4836	6.805.304,40	18,41%
Vendas para Exportação	10.145,6283	26.273.512,90	71,09%
Vendas para Outros Estados	7.346,5955	3.874.296,28	10,48%
Total	49.504,7074	36.953.113,58	

Belterra

Destino	Volume	Valor R$	%
Vendas Internas	5,5173	1.655,19	100,00%
Vendas para Exportação	0,0000	0,00	0,00%
Vendas para Outros Estados	0,0000	0,00	0,00%
Total	5,5173	1.655,19	

Benevides

Destino	Volume	Valor R$	%
Vendas Internas	7.330,8319	939.579,76	26,48%
Vendas para Exportação	522,4141	745.294,34	21,01%
Vendas para Outros Estados	4.310,7526	1.862.162,37	52,49%
Total	12.163,9986	3.547.036,47	

Bom Jesus do Tocantins

Destino	Volume	Valor R$	%
Vendas Internas	0,0000	0,00	0,00%

Vendas para Exportação	0,0000	0,00	0,00%
Vendas para Outros Estados	420,7240	176.360,86	100,00%
Total	420,7240	176.360,86	

Brejo Grande do Araguaia

Destino	Volume	Valor R$	%
Vendas Internas	831,0000	58.170,00	100,00%
Vendas para Exportação	0,0000	0,00	0,00%
Vendas para Outros Estados	0,0000	0,00	0,00%
Total	831,0000	58.170,00	

Breu Branco

Destino	Volume	Valor R$	%
Vendas Internas	11.099,2452	805.758,71	37,28%
Vendas para Exportação	0,0000	0,00	0,00%
Vendas para Outros Estados	3.065,5117	1.355.220,94	62,71%
Total	14.164,7569	2.160.979,65	

Breves

Destino	Volume	Valor R$	%
Vendas Internas	11.290,0053	1.519.654,00	38,58%
Vendas para Exportação	1.748,9360	2.098.416,07	53,28%
Vendas para Outros Estados	699,7150	319.941,13	8,12%
Total	13.738,6563	3.938.011,20	

Bujaru

Destino	Volume	Valor R$	%
Vendas Internas	6.472,1700	29.260,99	6,54%
Vendas para Exportação	0,0000	0,00	0,00%
Vendas para Outros Estados	974,8690	418.119,87	93,45%
Total	7.447,0390	447.380,86	

Cachoeira do Piriá

Destino	Volume	Valor R$	%
Vendas Internas	0,0000	0,00	0,00%
Vendas para Exportação	0,0000	0,00	0,00%
Vendas para Outros Estados	629,6528	204.972,95	100,00%
Total	629,6528	204.972,95	

Capanema

Destino	Volume	Valor R$	%
Vendas Internas	98,6388	56.811,95	54,99%
Vendas para Exportação	0,0000	0,00	0,00%
Vendas para Outros Estados	141,4326	46.490,26	45,00%
Total	240,0714	103.302,21	

Castanhal

Destino	Volume	Valor R$	%
Vendas Internas	13,3266	6.679,20	100,00%
Vendas para Exportação	0,0000	0,00	0,00%
Vendas para Outros Estados	0,0000	0,00	0,00%
Total	13,3266	6.679,20	

Concórdia do Pará

Destino	Volume	Valor R$	%
Vendas Internas	330,8892	834,89	0,76%
Vendas para Exportação	0,0000	0,00	0,00%
Vendas para Outros Estados	366,7855	107.903,34	99,23%
Total	697,6747	108.738,23	

Dom Eliseu

Destino	Volume	Valor R$	%
Vendas Internas	15.346,7544	2.541.642,13	60,09%
Vendas para Exportação	283,9830	243.024,88	5,74%
Vendas para Outros Estados	3.195,4492	1.444.365,23	34,15%
Total	18.826,1866	4.229.032,24	

Goianésia do Pará

Destino	Volume	Valor R$	%
Vendas Internas	19.711,6906	1.820.342,89	34,11%
Vendas para Exportação	0,0000	0,00	0,00%
Vendas para Outros Estados	8.438,8459	3.515.608,65	65,88%
Total	28.150,5365	5.335.951,54	

Inhangapi

Destino	Volume	Valor R$	%
Vendas Internas	79,6990	29.488,63	100,00%

Vendas para Exportação	0,0000	0,00	0,00%
Vendas para Outros Estados	0,0000	0,00	0,00%
Total	79,6990	29.488,63	

Ipixuna do Pará

Destino	Volume	Valor R$	%
Vendas Internas	9.388,7354	132.978,36	9,71%
Vendas para Exportação	43,1100	73.747,85	5,38%
Vendas para Outros Estados	3.254,9274	1.162.432,24	84,90%
Total	12.686,7728	1.369.158,45	

Irituia

Destino	Volume	Valor R$	%
Vendas Internas	270,1456	270,15	0,89%
Vendas para Exportação	0,0000	0,00	0,00%
Vendas para Outros Estados	87,3430	29.952,29	99,10%
Total	357,4886	30.222,44	

Itaituba

Destino	Volume	Valor R$	%
Vendas Internas	1.303,8451	973.455,47	18,65%
Vendas para Exportação	1.591,2740	2.782.480,80	53,31%
Vendas para Outros Estados	1.490,2080	1.463.245,39	28,03%
Total	4.385,3271	5.219.181,66	

Itupiranga

Destino	Volume	Valor R$	%
Vendas Internas	607,6156	109.389,78	41,04%
Vendas para Exportação	0,0000	0,00	0,00%
Vendas para Outros Estados	541,5010	157.100,00	58,95%
Total	1.149,1166	266.489,78	

Jacareacanga

Destino	Volume	Valor R$	%
Vendas Internas	0,0000	0,00	0,00%
Vendas para Exportação	0,0000	0,00	0,00%
Vendas para Outros Estados	154,4340	46.815,17	100,00%
Total	154,4340	46.815,17	

Jacundá

Destino	Volume	Valor R$	%
Vendas Internas	11.202,0403	465.640,86	12,26%
Vendas para Exportação	0,0000	0,00	0,00%
Vendas para Outros Estados	9.355,0026	3.330.352,22	87,73%
Total	20.557,0429	3.795.993,08	

Juruti

Destino	Volume	Valor R$	%
Vendas Internas	206,1930	230.365,35	89,23%
Vendas para Exportação	0,0000	0,00	0,00%
Vendas para Outros Estados	160,1664	27.786,59	10,76%
Total	366,3594	258.151,94	

Marabá

Destino	Volume	Valor R$	%
Vendas Internas	4.768,1700	860.539,14	41,78%
Vendas para Exportação	396,8020	992.005,00	48,16%
Vendas para Outros Estados	550,0523	207.112,88	10,05%
Total	5.715,0243	2.059.657,02	

Marituba

Destino	Volume	Valor R$	%
Vendas Internas	1.185,1969	827.776,61	16,76%
Vendas para Exportação	2.417,0460	3.560.370,80	72,10%
Vendas para Outros Estados	1.255,3558	549.512,83	11,12%
Total	4.857,5987	4.937.660,24	

Medicilândia

Destino	Volume	Valor R$	%
Vendas Internas	181,6872	164.587,43	22,37%
Vendas para Exportação	203,1120	510.065,35	69,35%
Vendas para Outros Estados	105,0704	60.774,07	8,26%
Total	489,8696	735.426,85	

Moju

Destino	Volume	Valor R$	%
Vendas Internas	50.386,1754	6.803.602,42	65,58%

Vendas para Exportação	91,3070	110.666,36	1,06%
Vendas para Outros Estados	8.599,4625	3.459.410,26	33,34%
Total	59.076,9449	10.373.679,04	

Nova Esperança do Piriá

Destino	Volume	Valor R$	%
Vendas Internas	1.650,4382	5.727,48	4,12%
Vendas para Exportação	0,0000	0,00	0,00%
Vendas para Outros Estados	461,0516	133.145,27	95,87%
Total	2.111,4898	138.872,75	

Nova Ipixuna

Destino	Volume	Valor R$	%
Vendas Internas	61,9944	669,51	0,31%
Vendas para Exportação	0,0000	0,00	0,00%
Vendas para Outros Estados	825,7641	211.120,86	99,68%
Total	887,7585	211.790,37	

Novo Progresso

Destino	Volume	Valor R$	%
Vendas Internas	763,5989	570.498,26	29,92%
Vendas para Exportação	60,7550	166.521,57	8,73%
Vendas para Outros Estados	1.608,1440	1.169.562,34	61,34%
Total	2.432,4979	1.906.582,17	

Novo Repartimento

Destino	Volume	Valor R$	%
Vendas Internas	3.901,3161	1.073.022,27	36,13%
Vendas para Exportação	0,0000	0,00	0,00%
Vendas para Outros Estados	4.792,8243	1.896.715,18	63,86%
Total	8.694,1404	2.969.737,45	

Óbidos

Destino	Volume	Valor R$	%
Vendas Internas	308,5270	376.091,78	100,00%
Vendas para Exportação	0,0000	0,00	0,00%
Vendas para Outros Estados	0,0000	0,00	0,00%
Total	308,5270	376.091,78	

Oriximiná

Destino	Volume	Valor R$	%
Vendas Internas	25,6320	13.340,47	100,00%
Vendas para Exportação	0,0000	0,00	0,00%
Vendas para Outros Estados	0,0000	0,00	0,00%
Total	25,6320	13.340,47	

Ourilândia do Norte

Destino	Volume	Valor R$	%
Vendas Internas	63,0270	5.546,37	35,86%
Vendas para Exportação	0,0000	0,00	0,00%
Vendas para Outros Estados	28,0960	9.917,89	64,13%
Total	91,1230	15.464,26	

Pacajá

Destino	Volume	Valor R$	%
Vendas Internas	10.517,0324	478.045,59	26,89%
Vendas para Exportação	216,0580	448.631,89	25,23%
Vendas para Outros Estados	1.752,2417	850.907,20	47,86%
Total	12.485,3321	1.777.584,68	

Paragominas

Destino	Volume	Valor R$	%
Vendas Internas	51.221,1242	5.505.724,86	29,97%
Vendas para Exportação	505,4820	1.561.827,35	8,50%
Vendas para Outros Estados	28.105,3971	11.300.677,94	61,52%
Total	79.832,0033	18.368.230,15	

Parauapebas

Destino	Volume	Valor R$	%
Vendas Internas	250,5975	231.438,47	100,00%
Vendas para Exportação	0,0000	0,00	0,00%
Vendas para Outros Estados	0,0000	0,00	0,00%
Total	250,5975	231.438,47	

Placas

Destino	Volume	Valor R$	%
Vendas Internas	561,3550	302.714,69	93,67%

Vendas para Exportação	0,0000	0,00	0,00%
Vendas para Outros Estados	38,9810	20.430,15	6,32%
Total	600,3360	323.144,84	

Portel

Destino	Volume	Valor R$	%
Vendas Internas	12.233,6419	1.664.448,82	37,55%
Vendas para Exportação	2.348,5900	2.729.283,79	61,58%
Vendas para Outros Estados	122,9100	37.943,39	0,85%
Total	14.705,1419	4.431.676,00	

Porto de Moz

Destino	Volume	Valor R$	%
Vendas Internas	1.186,6332	86.431,62	11,62%
Vendas para Exportação	498,0860	607.735,90	81,71%
Vendas para Outros Estados	181,5877	49.534,88	6,66%
Total	1.866,3069	743.702,40	

Prainha

Destino	Volume	Valor R$	%
Vendas Internas	1.082,3420	581.282,43	47,02%
Vendas para Exportação	315,2110	579.647,29	46,89%
Vendas para Outros Estados	125,2700	75.162,00	6,08%
Total	1.522,8230	1.236.091,72	

Redenção

Destino	Volume	Valor R$	%
Vendas Internas	140,1440	12.612,96	26,14%
Vendas para Exportação	0,0000	0,00	0,00%
Vendas para Outros Estados	64,7720	35.624,60	73,85%
Total	204,9160	48.237,56	

Rondon do Pará

Destino	Volume	Valor R$	%
Vendas Internas	17.498,1285	1.245.505,33	28,71%
Vendas para Exportação	0,0000	0,00	0,00%
Vendas para Outros Estados	11.021,6957	3.091.636,09	71,28%
Total	28.519,8242	4.337.141,42	

Rurópolis

Destino	Volume	Valor R$	%
Vendas Internas	1.853,5247	821.095,81	91,27%
Vendas para Exportação	0,0000	0,00	0,00%
Vendas para Outros Estados	162,2731	78.483,69	8,72%
Total	2.015,7978	899.579,50	

Santa Bárbara do Pará

Destino	Volume	Valor R$	%
Vendas Internas	5.585,5540	865.838,73	31,33%
Vendas para Exportação	352,6330	443.666,13	16,05%
Vendas para Outros Estados	3.700,0160	1.453.817,78	52,61%
Total	9.638,2030	2.763.322,64	

Santa Luzia do Pará

Destino	Volume	Valor R$	%
Vendas Internas	655,1374	59.663,91	16,51%
Vendas para Exportação	0,0000	0,00	0,00%
Vendas para Outros Estados	900,3213	301.633,40	83,48%
Total	1.555,4587	361.297,31	

Santarém

Destino	Volume	Valor R$	%
Vendas Internas	15.990,6161	3.296.767,83	29,48%
Vendas para Exportação	3.367,0620	7.006.989,65	62,66%
Vendas para Outros Estados	3.276,5954	878.226,51	7,85%
Total	22.634,2735	11.181.983,99	

São Caetano de Odivelas

Destino	Volume	Valor R$	%
Vendas Internas	510,0000	51.000,00	100,00%
Vendas para Exportação	0,0000	0,00	0,00%
Vendas para Outros Estados	0,0000	0,00	0,00%
Total	510,0000	51.000,00	

São Domingos do Araguaia

Destino	Volume	Valor R$	%
Vendas Internas	200,0000	30.000,00	100,00%

Vendas para Exportação	0,0000	0,00	0,00%
Vendas para Outros Estados	0,0000	0,00	0,00%
Total	200,0000	30.000,00	

São Domingos do Capim

Destino	Volume	Valor R$	%
Vendas Internas	0,0000	0,00	0,00%
Vendas para Exportação	0,0000	0,00	0,00%
Vendas para Outros Estados	15,0000	11.250,00	100,00%
Total	15,0000	11.250,00	

São Félix do Xingu

Destino	Volume	Valor R$	%
Vendas Internas	1.254,6200	123.942,56	81,63%
Vendas para Exportação	0,0000	0,00	0,00%
Vendas para Outros Estados	65,7061	27.891,20	18,36%
Total	1.320,3261	151.833,76	

São Geraldo do Araguaia

Destino	Volume	Valor R$	%
Vendas Internas	1.807,0000	129.290,00	100,00%
Vendas para Exportação	0,0000	0,00	0,00%
Vendas para Outros Estados	0,0000	0,00	0,00%
Total	1.807,0000	129.290,00	

São João do Araguaia

Destino	Volume	Valor R$	%
Vendas Internas	3.520,0000	397.000,00	100,00%
Vendas para Exportação	0,0000	0,00	0,00%
Vendas para Outros Estados	0,0000	0,00	0,00%
Total	3.520,0000	397.000,00	

São Miguel do Guamá

Destino	Volume	Valor R$	%
Vendas Internas	2.063,7598	66.403,17	5,29%
Vendas para Exportação	0,0000	0,00	0,00%
Vendas para Outros Estados	2.817,9665	1.188.296,81	94,70%
Total	4.881,7263	1.254.699,98	

Tailândia

Destino	Volume	Valor R$	%
Vendas Internas	45.518,6604	4.219.644,12	41,71%
Vendas para Exportação	754,6260	1.142.668,38	11,29%
Vendas para Outros Estados	13.825,2373	4.753.366,69	46,99%
Total	60.098,5237	10.115.679,19	

Tomé-Açu

Destino	Volume	Valor R$	%
Vendas Internas	21.146,3102	1.129.489,52	19,24%
Vendas para Exportação	57,1996	40.737,55	0,69%
Vendas para Outros Estados	13.787,1808	4.699.922,25	80,06%
Total	34.990,6906	5.870.149,32	

Trairão

Destino	Volume	Valor R$	%
Vendas Internas	1.481,7155	1.258.305,95	96,26%
Vendas para Exportação	0,0000	0,00	0,00%
Vendas para Outros Estados	96,9720	48.780,48	3,73%
Total	1.578,6875	1.307.086,43	

Tucumã

Destino	Volume	Valor R$	%
Vendas Internas	554,6497	40.939,93	22,27%
Vendas para Exportação	0,0000	0,00	0,00%
Vendas para Outros Estados	353,0632	142.819,34	77,72%
Total	907,7129	183.759,27	

Tucuruí

Destino	Volume	Valor R$	%
Vendas Internas	38.999,1513	3.591.372,11	46,15%
Vendas para Exportação	109,1250	223.537,40	2,87%
Vendas para Outros Estados	10.917,5824	3.966.531,66	50,97%
Total	50.025,8587	7.781.441,17	

Ulianópolis

Destino	Volume	Valor R$	%
Vendas Internas	17.990,4113	1.754.234,04	27,47%

Vendas para Exportação	0,0000	0,00	0,00%
Vendas para Outros Estados	16.987,0163	4.630.972,72	72,52%
Total	34.977,4276	6.385.206,76	

Uruará

Destino	Volume	Valor R$	%
Vendas Internas	14.247,2584	5.796.126,57	72,40%
Vendas para Exportação	341,2090	622.521,46	7,77%
Vendas para Outros Estados	2.098,7671	1.586.207,39	19,81%
Total	16.687,2345	8.004.855,42	

Viseu

Destino	Volume	Valor R$	%
Vendas Internas	15,0000	5.364,30	21,15%
Vendas para Exportação	0,0000	0,00	0,00%
Vendas para Outros Estados	46,0000	19.993,40	78,84%
Total	61,0000	25.357,70	

Total Acumulado do Mês de Março

Destino	Volume	Valor R$	%
Vendas Internas	495.543,2085	67.327.768,96	31,21%
Vendas para Exportação	36.492,5776	73.670.532,39	34,15%
Vendas para Outros Estados	187.597,9207	74.716.852,36	34,63%
Total	719.633,7068	215.715.153,71	

Abril

Abaetetuba

Destino	Volume	Valor R$	%
Vendas Internas	456,4126	100.873,99	46,28%
Vendas para Exportação	159,2450	109.427,31	50,21%
Vendas para Outros Estados	20,3763	7.620,53	3,49%
Total	636,0339	217.921,83	

Abel Figueiredo

Destino	Volume	Valor R$	%
Vendas Internas	36,2000	20.034,00	6,76%
Vendas para Exportação	0,0000	0,00	0,00%
Vendas para Outros Estados	718,7462	275.902,32	93,23%

Total	754,9462	295.936,32

Afuá

Destino	Volume	Valor R$	%
Vendas Internas	338,0960	148.611,92	100,00%
Vendas para Exportação	0,0000	0,00	0,00%
Vendas para Outros Estados	0,0000	0,00	0,00%
Total	338,0960	148.611,92	

Alenquer

Destino	Volume	Valor R$	%
Vendas Internas	2.102,7552	53.005,39	25,94%
Vendas para Exportação	0,0000	0,00	0,00%
Vendas para Outros Estados	339,2816	151.305,17	74,05%
Total	2.442,0368	204.310,56	

Almeirim

Destino	Volume	Valor R$	%
Vendas Internas	6.987,9080	1.029.896,58	25,75%
Vendas para Exportação	1.794,5870	2.631.111,54	65,80%
Vendas para Outros Estados	487,1387	337.255,82	8,43%
Total	9.269,6337	3.998.263,94	

Altamira

Destino	Volume	Valor R$	%
Vendas Internas	4.341,3823	264.998,26	8,88%
Vendas para Exportação	91,3200	231.890,21	7,77%
Vendas para Outros Estados	5.058,6744	2.485.661,02	83,34%
Total	9.491,3767	2.982.549,49	

Ananindeua

Destino	Volume	Valor R$	%
Vendas Internas	9.346,1372	3.493.133,50	18,91%
Vendas para Exportação	5.798,0238	12.189.007,90	65,99%
Vendas para Outros Estados	2.558,8195	2.786.207,83	15,08%
Total	17.702,9805	18.468.349,23	

Anapu

Destino	Volume	Valor R$	%
Vendas Internas	6.129,3861	753.626,45	50,11%
Vendas para Exportação	0,0000	0,00	0,00%
Vendas para Outros Estados	1.840,7857	750.130,24	49,88%
Total	7.970,1718	1.503.756,69	

Aurora do Pará

Destino	Volume	Valor R$	%
Vendas Internas	0,0000	0,00	0,00%
Vendas para Exportação	0,0000	0,00	0,00%
Vendas para Outros Estados	270,1000	83.149,47	100,00%
Total	270,1000	83.149,47	

Aveiro

Destino	Volume	Valor R$	%
Vendas Internas	3.304,4830	678.396,57	100,00%
Vendas para Exportação	0,0000	0,00	0,00%
Vendas para Outros Estados	0,0000	0,00	0,00%
Total	3.304,4830	678.396,57	

Baião

Destino	Volume	Valor R$	%
Vendas Internas	2.181,4000	126.452,20	21,24%
Vendas para Exportação	0,0000	0,00	0,00%
Vendas para Outros Estados	1.184,5799	468.855,10	78,75%
Total	3.365,9799	595.307,30	

Barcarena

Destino	Volume	Valor R$	%
Vendas Internas	8.893,5317	179.416,44	93,11%
Vendas para Exportação	0,0000	0,00	0,00%
Vendas para Outros Estados	43,8630	13.273,16	6,88%
Total	8.937,3947	192.689,60	

Belém

Destino	Volume	Valor R$	%
Vendas Internas	21.594,6507	6.216.445,60	21,28%
Vendas para Exportação	7.518,5707	19.538.621,23	66,90%
Vendas para Outros Estados	11.489,3112	3.447.629,98	11,80%

Total	40.602,5326	29.202.696,81

Benevides

Destino	Volume	Valor R$	%
Vendas Internas	8.295,2069	1.228.340,07	34,74%
Vendas para Exportação	559,2576	935.916,48	26,47%
Vendas para Outros Estados	3.240,8852	1.370.723,27	38,77%
Total	12.095,3497	3.534.979,82	

Bom Jesus do Tocantins

Destino	Volume	Valor R$	%
Vendas Internas	1.462,0000	129.930,00	68,83%
Vendas para Exportação	0,0000	0,00	0,00%
Vendas para Outros Estados	143,5550	58.830,01	31,16%
Total	1.605,5550	188.760,01	

Brasil Novo

Destino	Volume	Valor R$	%
Vendas Internas	283,1114	1.415,57	33,21%
Vendas para Exportação	0,0000	0,00	0,00%
Vendas para Outros Estados	11,8426	2.846,71	66,78%
Total	294,9540	4.262,28	

Breu Branco

Destino	Volume	Valor R$	%
Vendas Internas	10.898,9196	736.561,31	36,10%
Vendas para Exportação	0,0000	0,00	0,00%
Vendas para Outros Estados	2.763,0934	1.303.307,22	63,89%
Total	13.662,0130	2.039.868,53	

Breves

Destino	Volume	Valor R$	%
Vendas Internas	8.492,9400	760.722,06	42,77%
Vendas para Exportação	769,7720	913.249,85	51,35%
Vendas para Outros Estados	294,9350	104.320,32	5,86%
Total	9.557,6470	1.778.292,23	

Bujaru

Destino	Volume	Valor R$	%
Vendas Internas	28,5510	20.102,75	5,84%
Vendas para Exportação	0,0000	0,00	0,00%
Vendas para Outros Estados	806,1640	324.074,01	94,15%
Total	834,7150	344.176,76	

Cachoeira do Piriá

Destino	Volume	Valor R$	%
Vendas Internas	200,0000	3.000,00	1,87%
Vendas para Exportação	0,0000	0,00	0,00%
Vendas para Outros Estados	534,0436	156.905,01	98,12%
Total	734,0436	159.905,01	

Capanema

Destino	Volume	Valor R$	%
Vendas Internas	161,3990	41.247,79	100,00%
Vendas para Exportação	0,0000	0,00	0,00%
Vendas para Outros Estados	0,0000	0,00	0,00%
Total	161,3990	41.247,79	

Castanhal

Destino	Volume	Valor R$	%
Vendas Internas	4,4598	55,90	100,00%
Vendas para Exportação	0,0000	0,00	0,00%
Vendas para Outros Estados	0,0000	0,00	0,00%
Total	4,4598	55,90	

Concórdia do Pará

Destino	Volume	Valor R$	%
Vendas Internas	522,6169	5.600,86	5,23%
Vendas para Exportação	0,0000	0,00	0,00%
Vendas para Outros Estados	338,6150	101.363,85	94,76%
Total	861,2319	106.964,71	

Dom Eliseu

Destino	Volume	Valor R$	%
Vendas Internas	19.348,7577	1.731.234,81	51,32%
Vendas para Exportação	728,4050	554.068,87	16,42%
Vendas para Outros Estados	2.639,7269	1.087.727,67	32,24%

Total	22.716,8896	3.373.031,35

Goianésia do Pará

Destino	Volume	Valor R$	%
Vendas Internas	17.265,2338	1.058.982,87	22,85%
Vendas para Exportação	0,0000	0,00	0,00%
Vendas para Outros Estados	9.475,4339	3.574.019,91	77,14%
Total	26.740,6677	4.633.002,78	

Igarapé-Miri

Destino	Volume	Valor R$	%
Vendas Internas	250,0000	35.812,50	10,62%
Vendas para Exportação	0,0000	0,00	0,00%
Vendas para Outros Estados	253,9440	301.395,22	89,37%
Total	503,9440	337.207,72	

Inhangapi

Destino	Volume	Valor R$	%
Vendas Internas	147,5034	53.671,21	100,00%
Vendas para Exportação	0,0000	0,00	0,00%
Vendas para Outros Estados	0,0000	0,00	0,00%
Total	147,5034	53.671,21	

Ipixuna do Pará

Destino	Volume	Valor R$	%
Vendas Internas	4.089,6476	183.798,60	9,82%
Vendas para Exportação	0,0000	0,00	0,00%
Vendas para Outros Estados	3.652,0089	1.686.147,71	90,17%
Total	7.741,6565	1.869.946,31	

Irituia

Destino	Volume	Valor R$	%
Vendas Internas	0,0000	0,00	0,00%
Vendas para Exportação	0,0000	0,00	0,00%
Vendas para Outros Estados	41,9364	13.407,61	100,00%
Total	41,9364	13.407,61	

Itaituba

Destino	Volume	Valor R$	%
Vendas Internas	3.463,2452	1.050.486,07	19,37%
Vendas para Exportação	1.941,3960	3.330.455,08	61,41%
Vendas para Outros Estados	1.142,3626	1.042.086,08	19,21%
Total	6.547,0038	5.423.027,23	

Itupiranga

Destino	Volume	Valor R$	%
Vendas Internas	146,0000	5.740,00	3,67%
Vendas para Exportação	0,0000	0,00	0,00%
Vendas para Outros Estados	455,1770	150.533,56	96,32%
Total	601,1770	156.273,56	

Jacareacanga

Destino	Volume	Valor R$	%
Vendas Internas	0,0000	0,00	0,00%
Vendas para Exportação	0,0000	0,00	0,00%
Vendas para Outros Estados	47,4950	15.797,14	100,00%
Total	47,4950	15.797,14	

Jacundá

Destino	Volume	Valor R$	%
Vendas Internas	20.016,3105	668.860,23	20,37%
Vendas para Exportação	0,0000	0,00	0,00%
Vendas para Outros Estados	7.299,0987	2.613.478,85	79,62%
Total	27.315,4092	3.282.339,08	

Juruti

Destino	Volume	Valor R$	%
Vendas Internas	302,4030	278.506,95	70,07%
Vendas para Exportação	0,0000	0,00	0,00%
Vendas para Outros Estados	356,4206	118.949,56	29,92%
Total	658,8236	397.456,51	

Marabá

Destino	Volume	Valor R$	%
Vendas Internas	702,2410	472.188,90	35,17%
Vendas para Exportação	281,4500	703.625,00	52,41%
Vendas para Outros Estados	609,6787	166.655,33	12,41%

Total	1.593,3697	1.342.469,23

Marituba

Destino	Volume	Valor R$	%
Vendas Internas	1.560,1732	481.456,44	16,09%
Vendas para Exportação	1.228,0010	2.016.925,06	67,41%
Vendas para Outros Estados	1.207,6667	493.622,89	16,49%
Total	3.995,8409	2.992.004,39	

Medicilândia

Destino	Volume	Valor R$	%
Vendas Internas	68,3400	70.780,05	15,00%
Vendas para Exportação	100,8340	239.949,79	50,87%
Vendas para Outros Estados	311,9241	160.914,45	34,11%
Total	481,0981	471.644,29	

Moju

Destino	Volume	Valor R$	%
Vendas Internas	23.701,8534	3.061.026,70	49,07%
Vendas para Exportação	455,1880	775.432,07	12,43%
Vendas para Outros Estados	5.839,6675	2.401.520,83	38,49%
Total	29.996,7089	6.237.979,60	

Nova Esperança do Piriá

Destino	Volume	Valor R$	%
Vendas Internas	3.292,0831	66.792,62	38,16%
Vendas para Exportação	0,0000	0,00	0,00%
Vendas para Outros Estados	368,1802	108.220,66	61,83%
Total	3.660,2633	175.013,28	

Nova Ipixuna

Destino	Volume	Valor R$	%
Vendas Internas	508,8504	6.832,76	2,49%
Vendas para Exportação	0,0000	0,00	0,00%
Vendas para Outros Estados	1.065,3471	267.482,21	97,50%
Total	1.574,1975	274.314,97	

Novo Progresso

Destino	Volume	Valor R$	%
Vendas Internas	1.059,4874	886.426,36	37,52%
Vendas para Exportação	145,8420	343.415,71	14,53%
Vendas para Outros Estados	1.509,8389	1.132.540,01	47,94%
Total	2.715,1683	2.362.382,08	

Novo Repartimento

Destino	Volume	Valor R$	%
Vendas Internas	10.413,0337	706.623,38	33,92%
Vendas para Exportação	0,0000	0,00	0,00%
Vendas para Outros Estados	3.668,8797	1.376.409,56	66,07%
Total	14.081,9134	2.083.032,94	

Óbidos

Destino	Volume	Valor R$	%
Vendas Internas	3.130,4985	172.822,06	94,20%
Vendas para Exportação	0,0000	0,00	0,00%
Vendas para Outros Estados	19,9590	10.632,58	5,79%
Total	3.150,4575	183.454,64	

Oriximiná

Destino	Volume	Valor R$	%
Vendas Internas	22,0740	5.959,88	100,00%
Vendas para Exportação	0,0000	0,00	0,00%
Vendas para Outros Estados	0,0000	0,00	0,00%
Total	22,0740	5.959,88	

Ourilândia do Norte

Destino	Volume	Valor R$	%
Vendas Internas	60,0760	5.286,69	18,23%
Vendas para Exportação	0,0000	0,00	0,00%
Vendas para Outros Estados	59,6185	23.712,57	81,76%
Total	119,6945	28.999,26	

Pacajá

Destino	Volume	Valor R$	%
Vendas Internas	3.474,4614	237.552,14	18,29%
Vendas para Exportação	238,5190	433.680,64	33,39%
Vendas para Outros Estados	1.303,9365	627.538,98	48,31%

Total	5.016,9169	1.298.771,76	

Paragominas

Destino	Volume	Valor R$	%
Vendas Internas	52.436,5321	4.614.560,55	33,23%
Vendas para Exportação	403,4660	790.585,88	5,69%
Vendas para Outros Estados	18.437,6527	8.479.298,72	61,07%
Total	71.277,6508	13.884.445,15	

Parauapebas

Destino	Volume	Valor R$	%
Vendas Internas	300,8295	285.558,79	77,46%
Vendas para Exportação	0,0000	0,00	0,00%
Vendas para Outros Estados	55,0000	83.050,00	22,53%
Total	355,8295	368.608,79	

Placas

Destino	Volume	Valor R$	%
Vendas Internas	406,3171	133.870,94	100,00%
Vendas para Exportação	0,0000	0,00	0,00%
Vendas para Outros Estados	0,0000	0,00	0,00%
Total	406,3171	133.870,94	

Portel

Destino	Volume	Valor R$	%
Vendas Internas	3.212,5684	1.229.816,68	44,42%
Vendas para Exportação	1.481,4120	1.520.914,72	54,94%
Vendas para Outros Estados	34,0280	17.520,71	0,63%
Total	4.728,0084	2.768.252,11	

Porto de Moz

Destino	Volume	Valor R$	%
Vendas Internas	68,6706	31.934,24	57,92%
Vendas para Exportação	0,0000	0,00	0,00%
Vendas para Outros Estados	71,9804	23.197,50	42,07%
Total	140,6510	55.131,74	

Prainha

Destino	Volume	Valor R$	%
Vendas Internas	775,7220	287.735,69	14,45%
Vendas para Exportação	942,2200	1.604.153,31	80,59%
Vendas para Outros Estados	163,9960	98.397,60	4,94%
Total	1.881,9380	1.990.286,60	

Redenção

Destino	Volume	Valor R$	%
Vendas Internas	0,3130	46,95	0,18%
Vendas para Exportação	0,0000	0,00	0,00%
Vendas para Outros Estados	73,1340	25.695,04	99,81%
Total	73,4470	25.741,99	

Rondon do Pará

Destino	Volume	Valor R$	%
Vendas Internas	24.492,0865	1.889.850,99	40,48%
Vendas para Exportação	0,0000	0,00	0,00%
Vendas para Outros Estados	10.459,1298	2.777.639,88	59,51%
Total	34.951,2163	4.667.490,87	

Rurópolis

Destino	Volume	Valor R$	%
Vendas Internas	1.415,5354	845.410,88	95,54%
Vendas para Exportação	0,0000	0,00	0,00%
Vendas para Outros Estados	81,1060	39.418,94	4,45%
Total	1.496,6414	884.829,82	

Santa Bárbara do Pará

Destino	Volume	Valor R$	%
Vendas Internas	2.135,1690	432.003,50	21,42%
Vendas para Exportação	188,8970	231.811,13	11,49%
Vendas para Outros Estados	4.541,0610	1.352.254,71	67,07%
Total	6.865,1270	2.016.069,34	

Santa Luzia do Pará

Destino	Volume	Valor R$	%
Vendas Internas	746,5769	62.413,72	16,93%
Vendas para Exportação	0,0000	0,00	0,00%
Vendas para Outros Estados	895,1103	306.066,36	83,06%

Total	1.641,6872	368.480,08

Santarém

Destino	Volume	Valor R$	%
Vendas Internas	10.818,4106	1.560.575,89	16,71%
Vendas para Exportação	4.059,4050	7.109.237,01	76,13%
Vendas para Outros Estados	2.110,2520	667.770,17	7,15%
Total	16.988,0676	9.337.583,07	

São Caetano de Odivelas

Destino	Volume	Valor R$	%
Vendas Internas	11.552,0000	1.032.740,00	100,00%
Vendas para Exportação	0,0000	0,00	0,00%
Vendas para Outros Estados	0,0000	0,00	0,00%
Total	11.552,0000	1.032.740,00	

São Domingos do Araguaia

Destino	Volume	Valor R$	%
Vendas Internas	4.275,0000	395.250,00	100,00%
Vendas para Exportação	0,0000	0,00	0,00%
Vendas para Outros Estados	0,0000	0,00	0,00%
Total	4.275,0000	395.250,00	

São Félix do Xingu

Destino	Volume	Valor R$	%
Vendas Internas	1.479,0000	147.900,00	100,00%
Vendas para Exportação	0,0000	0,00	0,00%
Vendas para Outros Estados	0,0000	0,00	0,00%
Total	1.479,0000	147.900,00	

São João do Araguaia

Destino	Volume	Valor R$	%
Vendas Internas	1.862,0000	171.900,00	100,00%
Vendas para Exportação	0,0000	0,00	0,00%
Vendas para Outros Estados	0,0000	0,00	0,00%
Total	1.862,0000	171.900,00	

São Miguel do Guamá

Destino	Volume	Valor R$	%
Vendas Internas	2.168,5740	65.306,17	5,02%
Vendas para Exportação	0,0000	0,00	0,00%
Vendas para Outros Estados	2.896,1576	1.235.260,43	94,97%
Total	5.064,7316	1.300.566,60	

Senador José Porfírio

Destino	Volume	Valor R$	%
Vendas Internas	327,5068	128.194,86	62,46%
Vendas para Exportação	0,0000	0,00	0,00%
Vendas para Outros Estados	177,9183	77.034,02	37,53%
Total	505,4251	205.228,88	

Tailândia

Destino	Volume	Valor R$	%
Vendas Internas	56.614,2098	4.044.943,44	45,68%
Vendas para Exportação	287,5100	535.002,66	6,04%
Vendas para Outros Estados	12.385,3277	4.273.301,17	48,26%
Total	69.287,0475	8.853.247,27	

Tomé-Açu

Destino	Volume	Valor R$	%
Vendas Internas	21.641,9216	1.442.155,43	26,05%
Vendas para Exportação	57,1995	40.721,47	0,73%
Vendas para Outros Estados	11.663,2730	4.051.942,09	73,20%
Total	33.362,3941	5.534.818,99	

Trairão

Destino	Volume	Valor R$	%
Vendas Internas	1.013,2810	684.324,95	72,29%
Vendas para Exportação	17,7540	63.874,45	6,74%
Vendas para Outros Estados	394,8330	198.426,82	20,96%
Total	1.425,8680	946.626,22	

Tucumã

Destino	Volume	Valor R$	%
Vendas Internas	208,1136	18.101,39	11,76%
Vendas para Exportação	0,0000	0,00	0,00%
Vendas para Outros Estados	336,3987	135.784,75	88,23%

Total	544,5123	153.886,14	

Tucuruí

Destino	Volume	Valor R$	%
Vendas Internas	35.441,2732	3.136.094,26	46,77%
Vendas para Exportação	0,0000	0,00	0,00%
Vendas para Outros Estados	9.596,6649	3.568.397,79	53,22%
Total	45.037,9381	6.704.492,05	

Ulianópolis

Destino	Volume	Valor R$	%
Vendas Internas	30.659,7344	1.947.385,32	36,08%
Vendas para Exportação	0,0000	0,00	0,00%
Vendas para Outros Estados	13.512,5653	3.448.935,80	63,91%
Total	44.172,2997	5.396.321,12	

Uruará

Destino	Volume	Valor R$	%
Vendas Internas	6.007,6027	2.631.472,81	55,05%
Vendas para Exportação	438,4040	597.758,74	12,50%
Vendas para Outros Estados	2.347,1021	1.550.251,34	32,43%
Total	8.793,1088	4.779.482,89	

Viseu

Destino	Volume	Valor R$	%
Vendas Internas	0,0000	0,00	0,00%
Vendas para Exportação	0,0000	0,00	0,00%
Vendas para Outros Estados	35,5000	11.894,10	100,00%
Total	35,5000	11.894,10	

Total Acumulado do Mês de Abril

Destino	Volume	Valor R$	%
Vendas Internas	479.142,7689	54.452.255,88	30,95%
Vendas para Exportação	29.686,6786	57.440.836,11	32,65%
Vendas para Outros Estados	163.741,3020	64.023.692,36	36,39%
Total	672.570,7495	175.916.784,35	

Maio

Abaetetuba

Destino	Volume	Valor R$	%
Vendas Internas	366,3900	45.204,58	22,82%
Vendas para Exportação	193,2730	112.458,24	56,77%
Vendas para Outros Estados	98,6198	40.406,15	20,40%
Total	658,2828	198.068,97	

Abel Figueiredo

Destino	Volume	Valor R$	%
Vendas Internas	56,6620	35.805,21	11,60%
Vendas para Exportação	0,0000	0,00	0,00%
Vendas para Outros Estados	708,4585	272.669,87	88,39%
Total	765,1205	308.475,08	

Acará

Destino	Volume	Valor R$	%
Vendas Internas	25,7116	7.377,84	7,13%
Vendas para Exportação	74,0720	96.056,60	92,86%
Vendas para Outros Estados	0,0000	0,00	0,00%
Total	99,7836	103.434,44	

Afuá

Destino	Volume	Valor R$	%
Vendas Internas	468,4600	248.408,54	100,00%
Vendas para Exportação	0,0000	0,00	0,00%
Vendas para Outros Estados	0,0000	0,00	0,00%
Total	468,4600	248.408,54	

Alenquer

Destino	Volume	Valor R$	%
Vendas Internas	3.184,2982	107.821,32	41,65%
Vendas para Exportação	0,0000	0,00	0,00%
Vendas para Outros Estados	362,1390	151.052,32	58,34%
Total	3.546,4372	258.873,64	

Almeirim

Destino	Volume	Valor R$	%
Vendas Internas	2.515,1099	1.333.509,32	30,56%
Vendas para Exportação	1.904,8180	2.388.548,81	54,74%
Vendas para Outros Estados	761,2130	640.826,24	14,68%
Total	5.181,1409	4.362.884,37	

Altamira

Destino	Volume	Valor R$	%
Vendas Internas	3.435,8651	302.467,33	10,33%
Vendas para Exportação	75,5230	200.987,37	6,86%
Vendas para Outros Estados	5.432,2684	2.424.104,43	82,80%
Total	8.943,6565	2.927.559,13	

Ananindeua

Destino	Volume	Valor R$	%
Vendas Internas	16.814,6511	3.170.782,62	16,55%
Vendas para Exportação	6.761,6468	13.042.177,77	68,09%
Vendas para Outros Estados	2.867,9244	2.939.790,20	15,34%
Total	26.444,2223	19.152.750,59	

Anapu

Destino	Volume	Valor R$	%
Vendas Internas	15.285,7489	1.034.154,30	55,90%
Vendas para Exportação	0,0000	0,00	0,00%
Vendas para Outros Estados	1.871,9768	815.537,39	44,09%
Total	17.157,7257	1.849.691,69	

Aurora do Pará

Destino	Volume	Valor R$	%
Vendas Internas	620,5962	54.496,49	41,12%
Vendas para Exportação	0,0000	0,00	0,00%
Vendas para Outros Estados	235,9511	78.017,74	58,87%
Total	856,5473	132.514,23	

Aveiro

Destino	Volume	Valor R$	%
Vendas Internas	1.457,0124	431.194,78	100,00%
Vendas para Exportação	0,0000	0,00	0,00%
Vendas para Outros Estados	0,0000	0,00	0,00%

Total	1.457,0124	431.194,78	

Baião

Destino	Volume	Valor R$	%
Vendas Internas	1.240,0000	107.750,00	16,02%
Vendas para Exportação	0,0000	0,00	0,00%
Vendas para Outros Estados	1.319,5218	564.738,60	83,97%
Total	2.559,5218	672.488,60	

Barcarena

Destino	Volume	Valor R$	%
Vendas Internas	9.893,7154	95.943,70	82,23%
Vendas para Exportação	0,0000	0,00	0,00%
Vendas para Outros Estados	64,0700	20.726,60	17,76%
Total	9.957,7854	116.670,30	

Belém

Destino	Volume	Valor R$	%
Vendas Internas	18.019,1853	5.892.973,35	18,93%
Vendas para Exportação	12.960,0799	21.249.654,83	68,28%
Vendas para Outros Estados	10.156,0345	3.977.887,64	12,78%
Total	41.135,2997	31.120.515,82	

Benevides

Destino	Volume	Valor R$	%
Vendas Internas	9.170,5002	945.623,07	34,04%
Vendas para Exportação	235,0822	381.913,29	13,74%
Vendas para Outros Estados	3.616,7523	1.450.243,12	52,20%
Total	13.022,3347	2.777.779,48	

Bom Jesus do Tocantins

Destino	Volume	Valor R$	%
Vendas Internas	1.854,0000	179.724,30	62,51%
Vendas para Exportação	0,0000	0,00	0,00%
Vendas para Outros Estados	208,0350	107.771,96	37,48%
Total	2.062,0350	287.496,26	

Brasil Novo

Destino	Volume	Valor R$	%
Vendas Internas	38,0000	35.600,00	100,00%
Vendas para Exportação	0,0000	0,00	0,00%
Vendas para Outros Estados	0,0000	0,00	0,00%
Total	38,0000	35.600,00	

Breu Branco

Destino	Volume	Valor R$	%
Vendas Internas	7.593,4680	656.830,15	35,01%
Vendas para Exportação	0,0000	0,00	0,00%
Vendas para Outros Estados	2.456,1836	1.218.882,66	64,98%
Total	10.049,6516	1.875.712,81	

Breves

Destino	Volume	Valor R$	%
Vendas Internas	3.765,6180	627.468,54	30,05%
Vendas para Exportação	1.062,6180	1.387.663,87	66,45%
Vendas para Outros Estados	196,5050	72.859,33	3,48%
Total	5.024,7410	2.087.991,74	

Bujaru

Destino	Volume	Valor R$	%
Vendas Internas	361,5110	75.502,42	18,51%
Vendas para Exportação	0,0000	0,00	0,00%
Vendas para Outros Estados	829,0920	332.187,00	81,48%
Total	1.190,6030	407.689,42	

Cachoeira do Piriá

Destino	Volume	Valor R$	%
Vendas Internas	0,0000	0,00	0,00%
Vendas para Exportação	0,0000	0,00	0,00%
Vendas para Outros Estados	370,6718	122.453,06	100,00%
Total	370,6718	122.453,06	

Cametá

Destino	Volume	Valor R$	%
Vendas Internas	0,0000	0,00	0,00%
Vendas para Exportação	0,0000	0,00	0,00%
Vendas para Outros Estados	15,0500	4.813,15	100,00%

Total	15,0500	4.813,15	

Capanema

Destino	Volume	Valor R$	%
Vendas Internas	791,1412	224.042,41	96,61%
Vendas para Exportação	0,0000	0,00	0,00%
Vendas para Outros Estados	23,0000	7.841,11	3,38%
Total	814,1412	231.883,52	

Castanhal

Destino	Volume	Valor R$	%
Vendas Internas	26,4230	30.468,40	75,30%
Vendas para Exportação	0,0000	0,00	0,00%
Vendas para Outros Estados	39,1880	9.993,72	24,69%
Total	65,6110	40.462,12	

Concórdia do Pará

Destino	Volume	Valor R$	%
Vendas Internas	43,0081	1.289,41	0,88%
Vendas para Exportação	0,0000	0,00	0,00%
Vendas para Outros Estados	489,3496	145.092,77	99,11%
Total	532,3577	146.382,18	

Dom Eliseu

Destino	Volume	Valor R$	%
Vendas Internas	17.945,7117	1.735.914,72	52,69%
Vendas para Exportação	474,4850	389.721,91	11,82%
Vendas para Outros Estados	2.626,3278	1.168.853,42	35,47%
Total	21.046,5245	3.294.490,05	

Goianésia do Pará

Destino	Volume	Valor R$	%
Vendas Internas	21.938,5129	1.119.120,17	25,01%
Vendas para Exportação	0,0000	0,00	0,00%
Vendas para Outros Estados	8.885,9930	3.354.424,42	74,98%
Total	30.824,5059	4.473.544,59	

Igarapé-Miri

Destino	Volume	Valor R$	%
Vendas Internas	0,0000	0,00	0,00%
Vendas para Exportação	0,0000	0,00	0,00%
Vendas para Outros Estados	84,9340	112.874,76	100,00%
Total	84,9340	112.874,76	

Inhangapi

Destino	Volume	Valor R$	%
Vendas Internas	239,3772	85.927,55	51,57%
Vendas para Exportação	0,0000	0,00	0,00%
Vendas para Outros Estados	79,1440	80.665,15	48,42%
Total	318,5212	166.592,70	

Ipixuna do Pará

Destino	Volume	Valor R$	%
Vendas Internas	12.374,6463	655.565,51	28,32%
Vendas para Exportação	86,2200	88.623,38	3,82%
Vendas para Outros Estados	4.469,6801	1.570.233,11	67,84%
Total	16.930,5464	2.314.422,00	

Irituia

Destino	Volume	Valor R$	%
Vendas Internas	78,4451	78,44	100,00%
Vendas para Exportação	0,0000	0,00	0,00%
Vendas para Outros Estados	0,0000	0,00	0,00%
Total	78,4451	78,44	

Itaituba

Destino	Volume	Valor R$	%
Vendas Internas	3.812,6756	2.426.371,29	43,27%
Vendas para Exportação	665,8378	1.496.172,99	26,68%
Vendas para Outros Estados	41.117,2788	1.683.931,78	30,03%
Total	45.595,7922	5.606.476,06	

Itupiranga

Destino	Volume	Valor R$	%
Vendas Internas	344,4600	68.357,98	34,46%
Vendas para Exportação	0,0000	0,00	0,00%
Vendas para Outros Estados	442,4032	129.990,63	65,53%

Total	786,8632	198.348,61

Jacareacanga

Destino	Volume	Valor R$	%
Vendas Internas	0,0000	0,00	0,00%
Vendas para Exportação	0,0000	0,00	0,00%
Vendas para Outros Estados	69,2520	39.477,10	100,00%
Total	69,2520	39.477,10	

Jacundá

Destino	Volume	Valor R$	%
Vendas Internas	14.719,6447	907.942,22	26,58%
Vendas para Exportação	0,0000	0,00	0,00%
Vendas para Outros Estados	7.051,0568	2.506.858,74	73,41%
Total	21.770,7015	3.414.800,96	

Juruti

Destino	Volume	Valor R$	%
Vendas Internas	1.150,2482	556.907,61	83,68%
Vendas para Exportação	0,0000	0,00	0,00%
Vendas para Outros Estados	154,3830	108.602,37	16,31%
Total	1.304,6312	665.509,98	

Marabá

Destino	Volume	Valor R$	%
Vendas Internas	729,4500	376.966,16	38,49%
Vendas para Exportação	200,1790	500.447,50	51,10%
Vendas para Outros Estados	462,0320	101.929,35	10,40%
Total	1.391,6610	979.343,01	

Marituba

Destino	Volume	Valor R$	%
Vendas Internas	2.340,5473	1.168.623,11	29,03%
Vendas para Exportação	1.560,9160	2.232.489,78	55,46%
Vendas para Outros Estados	1.355,9660	624.005,66	15,50%
Total	5.257,4293	4.025.118,55	

Medicilândia

Destino	Volume	Valor R$	%
Vendas Internas	148,2900	81.830,53	39,97%
Vendas para Exportação	40,9630	122.864,00	60,02%
Vendas para Outros Estados	0,0000	0,00	0,00%
Total	189,2530	204.694,53	

Moju

Destino	Volume	Valor R$	%
Vendas Internas	33.597,1902	2.607.365,79	47,31%
Vendas para Exportação	230,4120	398.944,62	7,24%
Vendas para Outros Estados	6.144,7009	2.503.957,81	45,44%
Total	39.972,3031	5.510.268,22	

Muaná

Destino	Volume	Valor R$	%
Vendas Internas	0,0000	0,00	0,00%
Vendas para Exportação	0,0000	0,00	0,00%
Vendas para Outros Estados	16.716,7000	110.136,81	100,00%
Total	16.716,7000	110.136,81	

Nova Esperança do Piriá

Destino	Volume	Valor R$	%
Vendas Internas	5,0000	750,00	0,41%
Vendas para Exportação	0,0000	0,00	0,00%
Vendas para Outros Estados	583,6554	180.397,99	99,58%
Total	588,6554	181.147,99	

Nova Ipixuna

Destino	Volume	Valor R$	%
Vendas Internas	0,0000	0,00	0,00%
Vendas para Exportação	0,0000	0,00	0,00%
Vendas para Outros Estados	1.491,1497	286.629,00	100,00%
Total	1.491,1497	286.629,00	

Novo Progresso

Destino	Volume	Valor R$	%
Vendas Internas	2.252,6226	1.437.913,64	50,17%
Vendas para Exportação	89,1120	289.863,19	10,11%
Vendas para Outros Estados	1.826,3436	1.138.226,60	39,71%

Total	4.168,0782	2.866.003,43

Novo Repartimento

Destino	Volume	Valor R$	%
Vendas Internas	11.519,0593	1.845.054,93	60,68%
Vendas para Exportação	0,0000	0,00	0,00%
Vendas para Outros Estados	3.112,3677	1.195.124,59	39,31%
Total	14.631,4270	3.040.179,52	

Óbidos

Destino	Volume	Valor R$	%
Vendas Internas	584,2277	296.914,54	78,08%
Vendas para Exportação	0,0000	0,00	0,00%
Vendas para Outros Estados	162,5691	83.315,25	21,91%
Total	746,7968	380.229,79	

Oriximiná

Destino	Volume	Valor R$	%
Vendas Internas	448,4760	189.438,79	100,00%
Vendas para Exportação	0,0000	0,00	0,00%
Vendas para Outros Estados	0,0000	0,00	0,00%
Total	448,4760	189.438,79	

Ourilândia do Norte

Destino	Volume	Valor R$	%
Vendas Internas	145,9830	10.218,81	44,19%
Vendas para Exportação	0,0000	0,00	0,00%
Vendas para Outros Estados	26,8960	12.901,63	55,80%
Total	172,8790	23.120,44	

Pacajá

Destino	Volume	Valor R$	%
Vendas Internas	2.312,9578	204.283,30	15,67%
Vendas para Exportação	232,0040	471.218,38	36,14%
Vendas para Outros Estados	1.405,3637	628.119,59	48,18%
Total	3.950,3255	1.303.621,27	

Paragominas

Destino	Volume	Valor R$	%
Vendas Internas	50.027,3180	5.922.104,65	36,21%
Vendas para Exportação	871,4800	2.978.400,96	18,21%
Vendas para Outros Estados	18.523,5792	7.452.729,15	45,57%
Total	69.422,3772	16.353.234,76	

Parauapebas

Destino	Volume	Valor R$	%
Vendas Internas	274,5561	279.617,11	100,00%
Vendas para Exportação	0,0000	0,00	0,00%
Vendas para Outros Estados	0,0000	0,00	0,00%
Total	274,5561	279.617,11	

Placas

Destino	Volume	Valor R$	%
Vendas Internas	666,6922	102.508,11	84,07%
Vendas para Exportação	0,0000	0,00	0,00%
Vendas para Outros Estados	46,9276	19.410,43	15,92%
Total	713,6198	121.918,54	

Portel

Destino	Volume	Valor R$	%
Vendas Internas	3.718,6266	1.551.499,11	65,69%
Vendas para Exportação	746,6710	784.266,97	33,20%
Vendas para Outros Estados	76,8090	25.980,83	1,10%
Total	4.542,1066	2.361.746,91	

Porto de Moz

Destino	Volume	Valor R$	%
Vendas Internas	124,3742	86.598,01	36,42%
Vendas para Exportação	0,0000	0,00	0,00%
Vendas para Outros Estados	430,5672	151.113,15	63,57%
Total	554,9414	237.711,16	

Prainha

Destino	Volume	Valor R$	%
Vendas Internas	5.876,2667	314.128,38	47,71%
Vendas para Exportação	126,3690	294.336,92	44,70%
Vendas para Outros Estados	83,2210	49.932,60	7,58%

Total	6.085,8567	658.397,90	

Redenção

Destino	Volume	Valor R$	%
Vendas Internas	97,9800	9.198,00	100,00%
Vendas para Exportação	0,0000	0,00	0,00%
Vendas para Outros Estados	0,0000	0,00	0,00%
Total	97,9800	9.198,00	

Rondon do Pará

Destino	Volume	Valor R$	%
Vendas Internas	32.836,6606	2.841.300,61	42,17%
Vendas para Exportação	192,8910	154.916,70	2,29%
Vendas para Outros Estados	14.919,0579	3.741.286,11	55,52%
Total	47.948,6095	6.737.503,42	

Rurópolis

Destino	Volume	Valor R$	%
Vendas Internas	1.867,5857	1.255.700,39	96,37%
Vendas para Exportação	0,0000	0,00	0,00%
Vendas para Outros Estados	111,5108	47.247,31	3,62%
Total	1.979,0965	1.302.947,70	

Salinópolis

Destino	Volume	Valor R$	%
Vendas Internas	35,0000	51.800,00	100,00%
Vendas para Exportação	0,0000	0,00	0,00%
Vendas para Outros Estados	0,0000	0,00	0,00%
Total	35,0000	51.800,00	

Santa Bárbara do Pará

Destino	Volume	Valor R$	%
Vendas Internas	3.287,7970	630.371,02	30,20%
Vendas para Exportação	95,6850	138.668,50	6,64%
Vendas para Outros Estados	4.143,5380	1.317.867,12	63,14%
Total	7.527,0200	2.086.906,64	

Santa Luzia do Pará

Destino	Volume	Valor R$	%
Vendas Internas	2.413,9069	149.820,63	34,09%
Vendas para Exportação	0,0000	0,00	0,00%
Vendas para Outros Estados	825,8823	289.569,01	65,90%
Total	3.239,7892	439.389,64	

Santana do Araguaia

Destino	Volume	Valor R$	%
Vendas Internas	27,0000	27.850,00	47,41%
Vendas para Exportação	0,0000	0,00	0,00%
Vendas para Outros Estados	64,0990	30.882,94	52,58%
Total	91,0990	58.732,94	

Santarém

Destino	Volume	Valor R$	%
Vendas Internas	7.549,4950	1.554.313,17	19,35%
Vendas para Exportação	2.820,7205	5.715.018,96	71,16%
Vendas para Outros Estados	2.846,0960	761.839,35	9,48%
Total	13.216,3115	8.031.171,48	

São Caetano de Odivelas

Destino	Volume	Valor R$	%
Vendas Internas	750,0000	75.000,00	100,00%
Vendas para Exportação	0,0000	0,00	0,00%
Vendas para Outros Estados	0,0000	0,00	0,00%
Total	750,0000	75.000,00	

São Domingos do Araguaia

Destino	Volume	Valor R$	%
Vendas Internas	6.947,0000	633.480,00	100,00%
Vendas para Exportação	0,0000	0,00	0,00%
Vendas para Outros Estados	0,0000	0,00	0,00%
Total	6.947,0000	633.480,00	

São Félix do Xingu

Destino	Volume	Valor R$	%
Vendas Internas	1.288,0000	128.800,00	100,00%
Vendas para Exportação	0,0000	0,00	0,00%
Vendas para Outros Estados	0,0000	0,00	0,00%

Total	1.288,0000	128.800,00	

São João do Araguaia

Destino	Volume	Valor R$	%
Vendas Internas	4.815,0000	486.550,00	100,00%
Vendas para Exportação	0,0000	0,00	0,00%
Vendas para Outros Estados	0,0000	0,00	0,00%
Total	4.815,0000	486.550,00	

São Miguel do Guamá

Destino	Volume	Valor R$	%
Vendas Internas	2.941,6180	213.451,13	12,04%
Vendas para Exportação	0,0000	0,00	0,00%
Vendas para Outros Estados	3.572,8897	1.558.259,71	87,95%
Total	6.514,5077	1.771.710,84	

Senador José Porfírio

Destino	Volume	Valor R$	%
Vendas Internas	240,4060	94.958,18	52,14%
Vendas para Exportação	0,0000	0,00	0,00%
Vendas para Outros Estados	230,7873	87.138,74	47,85%
Total	471,1933	182.096,92	

Tailândia

Destino	Volume	Valor R$	%
Vendas Internas	52.331,7646	4.233.651,82	46,24%
Vendas para Exportação	288,4500	474.957,88	5,18%
Vendas para Outros Estados	12.749,7759	4.445.373,52	48,56%
Total	65.369,9905	9.153.983,22	

Tomé-Açu

Destino	Volume	Valor R$	%
Vendas Internas	29.611,2367	2.332.257,14	36,44%
Vendas para Exportação	0,0000	0,00	0,00%
Vendas para Outros Estados	11.995,1603	4.066.550,84	63,55%
Total	41.606,3970	6.398.807,98	

Trairão

Destino	Volume	Valor R$	%
Vendas Internas	1.678,3540	1.141.308,96	70,06%
Vendas para Exportação	65,3029	162.514,94	9,97%
Vendas para Outros Estados	672,3446	325.039,89	19,95%
Total	2.416,0015	1.628.863,79	

Tucumã

Destino	Volume	Valor R$	%
Vendas Internas	1.291,0434	91.460,65	41,23%
Vendas para Exportação	0,0000	0,00	0,00%
Vendas para Outros Estados	336,3992	130.349,89	58,76%
Total	1.627,4426	221.810,54	

Tucuruí

Destino	Volume	Valor R$	%
Vendas Internas	27.612,2355	4.387.911,85	62,69%
Vendas para Exportação	0,0000	0,00	0,00%
Vendas para Outros Estados	7.595,8223	2.611.023,91	37,30%
Total	35.208,0578	6.998.935,76	

Ulianópolis

Destino	Volume	Valor R$	%
Vendas Internas	32.113,3106	2.032.218,44	38,65%
Vendas para Exportação	0,0000	0,00	0,00%
Vendas para Outros Estados	9.385,6760	3.225.689,78	61,34%
Total	41.498,9866	5.257.908,22	

Uruará

Destino	Volume	Valor R$	%
Vendas Internas	10.337,2223	4.463.339,38	68,79%
Vendas para Exportação	362,6740	458.730,04	7,07%
Vendas para Outros Estados	2.577,1464	1.565.628,00	24,13%
Total	13.277,0427	6.487.697,42	

Viseu

Destino	Volume	Valor R$	%
Vendas Internas	29,0000	13.479,50	38,36%
Vendas para Exportação	0,0000	0,00	0,00%
Vendas para Outros Estados	72,8750	21.654,72	61,63%

Total	101,8750	35.134,22

Total Acumulado do Mês de Maio

Destino	Volume	Valor R$	%
Vendas Internas	504.504,0513	66.524.659,41	35,48%
Vendas para Exportação	32.417,4851	56.011.618,40	29,87%
Vendas para Outros Estados	221.650,3661	64.943.117,82	34,64%
Total	758.571,9025	187.479.395,63	

Junho

Abaetetuba

Destino	Volume	Valor R$	%
Vendas Internas	181,8450	107.858,27	64,00%
Vendas para Exportação	25,5000	27.299,79	16,20%
Vendas para Outros Estados	84,3000	33.352,87	19,79%
Total	291,6450	168.510,93	

Abel Figueiredo

Destino	Volume	Valor R$	%
Vendas Internas	25,2000	11.069,32	3,88%
Vendas para Exportação	0,0000	0,00	0,00%
Vendas para Outros Estados	712,4432	273.766,80	96,11%
Total	737,6432	284.836,12	

Acará

Destino	Volume	Valor R$	%
Vendas Internas	50,8255	60.990,60	100,00%
Vendas para Exportação	0,0000	0,00	0,00%
Vendas para Outros Estados	0,0000	0,00	0,00%
Total	50,8255	60.990,60	

Afuá

Destino	Volume	Valor R$	%
Vendas Internas	1.147,3840	472.410,30	100,00%
Vendas para Exportação	0,0000	0,00	0,00%
Vendas para Outros Estados	0,0000	0,00	0,00%
Total	1.147,3840	472.410,30	

Alenquer

Destino	Volume	Valor R$	%
Vendas Internas	12,6240	2.524,80	1,65%
Vendas para Exportação	0,0000	0,00	0,00%
Vendas para Outros Estados	353,1830	149.880,77	98,34%
Total	365,8070	152.405,57	

Almeirim

Destino	Volume	Valor R$	%
Vendas Internas	1.424,8001	594.955,00	27,23%
Vendas para Exportação	992,3830	1.258.570,93	57,61%
Vendas para Outros Estados	489,1170	331.110,19	15,15%
Total	2.906,3001	2.184.636,12	

Altamira

Destino	Volume	Valor R$	%
Vendas Internas	6.146,3138	601.113,05	16,67%
Vendas para Exportação	78,9780	251.107,97	6,96%
Vendas para Outros Estados	5.567,1233	2.752.643,80	76,35%
Total	11.792,4151	3.604.864,82	

Ananindeua

Destino	Volume	Valor R$	%
Vendas Internas	8.203,8215	3.335.032,34	19,78%
Vendas para Exportação	5.870,5886	11.281.381,74	66,92%
Vendas para Outros Estados	2.877,0279	2.239.784,84	13,28%
Total	16.951,4380	16.856.198,92	

Anapu

Destino	Volume	Valor R$	%
Vendas Internas	4.326,3849	1.038.158,54	60,40%
Vendas para Exportação	0,0000	0,00	0,00%
Vendas para Outros Estados	1.632,8419	680.618,92	39,59%
Total	5.959,2268	1.718.777,46	

Aurora do Pará

Destino	Volume	Valor R$	%
Vendas Internas	338,0315	36.143,38	72,08%

Vendas para Exportação	0,0000	0,00	0,00%
Vendas para Outros Estados	50,1000	13.995,39	27,91%
Total	388,1315	50.138,77	

Aveiro

Destino	Volume	Valor R$	%
Vendas Internas	1.762,2517	327.554,08	100,00%
Vendas para Exportação	0,0000	0,00	0,00%
Vendas para Outros Estados	0,0000	0,00	0,00%
Total	1.762,2517	327.554,08	

Bagre

Destino	Volume	Valor R$	%
Vendas Internas	150,0000	34.340,64	100,00%
Vendas para Exportação	0,0000	0,00	0,00%
Vendas para Outros Estados	0,0000	0,00	0,00%
Total	150,0000	34.340,64	

Baião

Destino	Volume	Valor R$	%
Vendas Internas	2.939,0822	237.698,78	33,80%
Vendas para Exportação	0,0000	0,00	0,00%
Vendas para Outros Estados	1.096,2236	465.502,96	66,19%
Total	4.035,3058	703.201,74	

Barcarena

Destino	Volume	Valor R$	%
Vendas Internas	2.393,6832	41.387,42	100,00%
Vendas para Exportação	0,0000	0,00	0,00%
Vendas para Outros Estados	0,0000	0,00	0,00%
Total	2.393,6832	41.387,42	

Belém

Destino	Volume	Valor R$	%
Vendas Internas	18.420,4838	7.596.864,82	26,57%
Vendas para Exportação	6.398,7344	17.575.935,42	61,48%
Vendas para Outros Estados	7.365,4507	3.411.897,36	11,93%
Total	32.184,6689	28.584.697,60	

Benevides

Destino	Volume	Valor R$	%
Vendas Internas	7.289,9912	541.723,22	23,67%
Vendas para Exportação	194,4745	316.888,68	13,84%
Vendas para Outros Estados	3.584,8614	1.429.553,36	62,47%
Total	11.069,3271	2.288.165,26	

Bom Jesus do Tocantins

Destino	Volume	Valor R$	%
Vendas Internas	140,0000	49.803,40	40,95%
Vendas para Exportação	0,0000	0,00	0,00%
Vendas para Outros Estados	159,7530	71.812,22	59,04%
Total	299,7530	121.615,62	

Brejo Grande do Araguaia

Destino	Volume	Valor R$	%
Vendas Internas	60,0000	4.200,00	100,00%
Vendas para Exportação	0,0000	0,00	0,00%
Vendas para Outros Estados	0,0000	0,00	0,00%
Total	60,0000	4.200,00	

Breu Branco

Destino	Volume	Valor R$	%
Vendas Internas	8.458,3732	637.808,55	40,48%
Vendas para Exportação	0,0000	0,00	0,00%
Vendas para Outros Estados	1.763,0812	937.531,50	59,51%
Total	10.221,4544	1.575.340,05	

Breves

Destino	Volume	Valor R$	%
Vendas Internas	5.427,8975	1.387.949,77	56,83%
Vendas para Exportação	874,3050	954.706,46	39,09%
Vendas para Outros Estados	158,8770	99.260,17	4,06%
Total	6.461,0795	2.441.916,40	

Bujaru

Destino	Volume	Valor R$	%
Vendas Internas	927,8510	35.721,35	12,64%

Vendas para Exportação	0,0000	0,00	0,00%
Vendas para Outros Estados	667,9611	246.744,41	87,35%
Total	1.595,8121	282.465,76	

Cachoeira do Piriá

Destino	Volume	Valor R$	%
Vendas Internas	0,0000	0,00	0,00%
Vendas para Exportação	0,0000	0,00	0,00%
Vendas para Outros Estados	418,4356	128.787,92	100,00%
Total	418,4356	128.787,92	

Cametá

Destino	Volume	Valor R$	%
Vendas Internas	0,0000	0,00	0,00%
Vendas para Exportação	0,0000	0,00	0,00%
Vendas para Outros Estados	30,1100	10.126,16	100,00%
Total	30,1100	10.126,16	

Capanema

Destino	Volume	Valor R$	%
Vendas Internas	1.101,3341	136.806,67	92,61%
Vendas para Exportação	0,0000	0,00	0,00%
Vendas para Outros Estados	24,7015	10.910,32	7,38%
Total	1.126,0356	147.716,99	

Castanhal

Destino	Volume	Valor R$	%
Vendas Internas	37,0148	3.174,85	100,00%
Vendas para Exportação	0,0000	0,00	0,00%
Vendas para Outros Estados	0,0000	0,00	0,00%
Total	37,0148	3.174,85	

Concórdia do Pará

Destino	Volume	Valor R$	%
Vendas Internas	3.665,6499	79.783,56	33,52%
Vendas para Exportação	0,0000	0,00	0,00%
Vendas para Outros Estados	501,3937	158.228,58	66,47%
Total	4.167,0436	238.012,14	

Dom Eliseu

Destino	Volume	Valor R$	%
Vendas Internas	17.640,8899	1.499.447,42	41,88%
Vendas para Exportação	733,2580	575.461,06	16,07%
Vendas para Outros Estados	5.247,8702	1.505.056,47	42,04%
Total	23.622,0181	3.579.964,95	

Goianésia do Pará

Destino	Volume	Valor R$	%
Vendas Internas	15.177,7054	906.780,52	22,22%
Vendas para Exportação	0,0000	0,00	0,00%
Vendas para Outros Estados	9.827,3297	3.173.370,21	77,77%
Total	25.005,0351	4.080.150,73	

Igarapé-Miri

Destino	Volume	Valor R$	%
Vendas Internas	293,5320	81.036,86	43,11%
Vendas para Exportação	0,0000	0,00	0,00%
Vendas para Outros Estados	83,0659	106.922,75	56,88%
Total	376,5979	187.959,61	

Inhangapi

Destino	Volume	Valor R$	%
Vendas Internas	496,1572	77.144,64	100,00%
Vendas para Exportação	0,0000	0,00	0,00%
Vendas para Outros Estados	0,0000	0,00	0,00%
Total	496,1572	77.144,64	

Ipixuna do Pará

Destino	Volume	Valor R$	%
Vendas Internas	20.310,2808	1.406.805,94	47,43%
Vendas para Exportação	0,0000	0,00	0,00%
Vendas para Outros Estados	4.015,7574	1.558.724,28	52,56%
Total	24.326,0382	2.965.530,22	

Irituia

Destino	Volume	Valor R$	%
Vendas Internas	66,2699	66,27	0,47%

Vendas para Exportação	0,0000	0,00	0,00%
Vendas para Outros Estados	41,9846	13.903,29	99,52%
Total	108,2545	13.969,56	

Itaituba

Destino	Volume	Valor R$	%
Vendas Internas	796,1515	553.946,40	15,17%
Vendas para Exportação	891,9358	1.868.233,08	51,18%
Vendas para Outros Estados	29.949,5220	1.227.722,11	33,63%
Total	31.637,6093	3.649.901,59	

Itupiranga

Destino	Volume	Valor R$	%
Vendas Internas	142,0600	58.775,12	27,28%
Vendas para Exportação	0,0000	0,00	0,00%
Vendas para Outros Estados	521,9390	156.603,00	72,71%
Total	663,9990	215.378,12	

Jacareacanga

Destino	Volume	Valor R$	%
Vendas Internas	0,0000	0,00	0,00%
Vendas para Exportação	0,0000	0,00	0,00%
Vendas para Outros Estados	372,2970	188.757,10	100,00%
Total	372,2970	188.757,10	

Jacundá

Destino	Volume	Valor R$	%
Vendas Internas	15.228,5934	842.167,93	24,12%
Vendas para Exportação	0,0000	0,00	0,00%
Vendas para Outros Estados	7.536,6762	2.648.162,44	75,87%
Total	22.765,2696	3.490.330,37	

Juruti

Destino	Volume	Valor R$	%
Vendas Internas	598,8672	280.667,90	56,96%
Vendas para Exportação	0,0000	0,00	0,00%
Vendas para Outros Estados	297,9089	211.993,49	43,03%
Total	896,7761	492.661,39	

Mãe do Rio

Destino	Volume	Valor R$	%
Vendas Internas	0,0000	0,00	0,00%
Vendas para Exportação	0,0000	0,00	0,00%
Vendas para Outros Estados	12,0000	3.547,79	100,00%
Total	12,0000	3.547,79	

Marabá

Destino	Volume	Valor R$	%
Vendas Internas	6.080,8954	1.093.129,28	64,13%
Vendas para Exportação	169,0710	422.677,50	24,79%
Vendas para Outros Estados	935,0806	188.551,11	11,06%
Total	7.185,0470	1.704.357,89	

Marituba

Destino	Volume	Valor R$	%
Vendas Internas	935,0442	347.164,51	10,55%
Vendas para Exportação	1.755,6690	2.455.705,71	74,65%
Vendas para Outros Estados	1.038,4170	486.566,10	14,79%
Total	3.729,1302	3.289.436,32	

Medicilândia

Destino	Volume	Valor R$	%
Vendas Internas	145,4239	117.361,67	32,73%
Vendas para Exportação	121,9910	233.462,87	65,12%
Vendas para Outros Estados	17,2000	7.686,91	2,14%
Total	284,6149	358.511,45	

Moju

Destino	Volume	Valor R$	%
Vendas Internas	37.130,0806	3.640.335,83	57,82%
Vendas para Exportação	198,6580	375.730,89	5,96%
Vendas para Outros Estados	5.849,7487	2.279.907,43	36,21%
Total	43.178,4873	6.295.974,15	

Muaná

Destino	Volume	Valor R$	%
Vendas Internas	0,0000	0,00	0,00%

Vendas para Exportação	0,0000	0,00	0,00%
Vendas para Outros Estados	34.980,3000	227.866,19	100,00%
Total	34.980,3000	227.866,19	

Nova Esperança do Piriá

Destino	Volume	Valor R$	%
Vendas Internas	0,0000	0,00	0,00%
Vendas para Exportação	0,0000	0,00	0,00%
Vendas para Outros Estados	482,5119	150.578,75	100,00%
Total	482,5119	150.578,75	

Nova Ipixuna

Destino	Volume	Valor R$	%
Vendas Internas	2.839,5258	254.220,92	59,88%
Vendas para Exportação	0,0000	0,00	0,00%
Vendas para Outros Estados	1.290,6954	170.320,19	40,11%
Total	4.130,2212	424.541,11	

Novo Progresso

Destino	Volume	Valor R$	%
Vendas Internas	1.403,6343	1.341.313,83	44,28%
Vendas para Exportação	66,6380	182.562,74	6,02%
Vendas para Outros Estados	2.545,1624	1.504.610,11	49,68%
Total	4.015,4347	3.028.486,68	

Novo Repartimento

Destino	Volume	Valor R$	%
Vendas Internas	5.277,0095	978.829,45	48,42%
Vendas para Exportação	0,0000	0,00	0,00%
Vendas para Outros Estados	3.018,1983	1.042.627,98	51,57%
Total	8.295,2078	2.021.457,43	

Óbidos

Destino	Volume	Valor R$	%
Vendas Internas	862,1511	143.874,74	66,59%
Vendas para Exportação	0,0000	0,00	0,00%
Vendas para Outros Estados	139,0836	72.172,99	33,40%
Total	1.001,2347	216.047,73	

Oeiras do Pará

Destino	Volume	Valor R$	%
Vendas Internas	99,5534	1.493,30	2,59%
Vendas para Exportação	0,0000	0,00	0,00%
Vendas para Outros Estados	135,1272	55.942,59	97,40%
Total	234,6806	57.435,89	

Oriximiná

Destino	Volume	Valor R$	%
Vendas Internas	163,2801	73.510,70	100,00%
Vendas para Exportação	0,0000	0,00	0,00%
Vendas para Outros Estados	0,0000	0,00	0,00%
Total	163,2801	73.510,70	

Ourilândia do Norte

Destino	Volume	Valor R$	%
Vendas Internas	40,7370	2.851,59	13,15%
Vendas para Exportação	0,0000	0,00	0,00%
Vendas para Outros Estados	46,3400	18.825,14	86,84%
Total	87,0770	21.676,73	

Pacajá

Destino	Volume	Valor R$	%
Vendas Internas	2.337,1575	268.232,44	16,66%
Vendas para Exportação	219,3930	538.278,71	33,44%
Vendas para Outros Estados	1.726,1087	803.146,83	49,89%
Total	4.282,6592	1.609.657,98	

Paragominas

Destino	Volume	Valor R$	%
Vendas Internas	46.713,7846	4.126.194,81	32,41%
Vendas para Exportação	544,8870	1.437.306,24	11,29%
Vendas para Outros Estados	18.946,6858	7.165.745,22	56,29%
Total	66.205,3574	12.729.246,27	

Parauapebas

Destino	Volume	Valor R$	%
Vendas Internas	375,3187	419.589,56	100,00%

Vendas para Exportação	0,0000	0,00	0,00%
Vendas para Outros Estados	0,0000	0,00	0,00%
Total	375,3187	419.589,56	

Pau D´Arco

Destino	Volume	Valor R$	%
Vendas Internas	0,0000	0,00	0,00%
Vendas para Exportação	0,0000	0,00	0,00%
Vendas para Outros Estados	43,6720	15.416,22	100,00%
Total	43,6720	15.416,22	

Placas

Destino	Volume	Valor R$	%
Vendas Internas	185,3559	92.711,35	78,62%
Vendas para Exportação	0,0000	0,00	0,00%
Vendas para Outros Estados	47,5650	25.203,19	21,37%
Total	232,9209	117.914,54	

Portel

Destino	Volume	Valor R$	%
Vendas Internas	5.057,5087	1.167.623,72	47,00%
Vendas para Exportação	1.208,8960	1.287.604,03	51,83%
Vendas para Outros Estados	60,4800	29.030,40	1,16%
Total	6.326,8847	2.484.258,15	

Porto de Moz

Destino	Volume	Valor R$	%
Vendas Internas	0,0000	0,00	0,00%
Vendas para Exportação	405,8670	534.396,70	89,01%
Vendas para Outros Estados	212,7762	65.933,95	10,98%
Total	618,6432	600.330,65	

Prainha

Destino	Volume	Valor R$	%
Vendas Internas	2.373,3613	281.120,50	11,14%
Vendas para Exportação	977,9650	2.013.102,07	79,83%
Vendas para Outros Estados	386,8320	227.423,68	9,01%
Total	3.738,1583	2.521.646,25	

Redenção

Destino	Volume	Valor R$	%
Vendas Internas	0,0000	0,00	0,00%
Vendas para Exportação	0,0000	0,00	0,00%
Vendas para Outros Estados	15,0000	6.448,20	100,00%
Total	15,0000	6.448,20	

Rondon do Pará

Destino	Volume	Valor R$	%
Vendas Internas	27.482,9604	2.830.773,13	41,13%
Vendas para Exportação	222,3570	182.943,21	2,65%
Vendas para Outros Estados	16.509,4116	3.867.190,32	56,20%
Total	44.214,7290	6.880.906,66	

Rurópolis

Destino	Volume	Valor R$	%
Vendas Internas	339,9590	171.406,73	82,48%
Vendas para Exportação	0,0000	0,00	0,00%
Vendas para Outros Estados	74,1568	36.391,83	17,51%
Total	414,1158	207.798,56	

Santa Bárbara do Pará

Destino	Volume	Valor R$	%
Vendas Internas	2.889,5160	287.601,99	17,08%
Vendas para Exportação	125,9290	118.027,24	7,01%
Vendas para Outros Estados	4.023,7630	1.277.479,28	75,89%
Total	7.039,2080	1.683.108,51	

Santa Luzia do Pará

Destino	Volume	Valor R$	%
Vendas Internas	595,6050	49.321,15	15,99%
Vendas para Exportação	0,0000	0,00	0,00%
Vendas para Outros Estados	798,1831	258.936,91	84,00%
Total	1.393,7881	308.258,06	

Santana do Araguaia

Destino	Volume	Valor R$	%
Vendas Internas	0,0000	0,00	0,00%

Vendas para Exportação	0,0000	0,00	0,00%
Vendas para Outros Estados	55,3650	27.104,48	100,00%
Total	55,3650	27.104,48	

Santarém

Destino	Volume	Valor R$	%
Vendas Internas	13.477,1649	1.530.451,28	29,35%
Vendas para Exportação	1.364,5600	2.689.295,05	51,57%
Vendas para Outros Estados	3.042,9749	994.303,47	19,06%
Total	17.884,6998	5.214.049,80	

São Caetano de Odivelas

Destino	Volume	Valor R$	%
Vendas Internas	1.420,0000	142.000,00	100,00%
Vendas para Exportação	0,0000	0,00	0,00%
Vendas para Outros Estados	0,0000	0,00	0,00%
Total	1.420,0000	142.000,00	

São Domingos do Araguaia

Destino	Volume	Valor R$	%
Vendas Internas	4.000,0000	365.000,00	100,00%
Vendas para Exportação	0,0000	0,00	0,00%
Vendas para Outros Estados	0,0000	0,00	0,00%
Total	4.000,0000	365.000,00	

São Félix do Xingu

Destino	Volume	Valor R$	%
Vendas Internas	1.880,0000	188.000,00	92,64%
Vendas para Exportação	0,0000	0,00	0,00%
Vendas para Outros Estados	23,9811	14.933,49	7,35%
Total	1.903,9811	202.933,49	

São João do Araguaia

Destino	Volume	Valor R$	%
Vendas Internas	1.032,0000	107.140,00	100,00%
Vendas para Exportação	0,0000	0,00	0,00%
Vendas para Outros Estados	0,0000	0,00	0,00%
Total	1.032,0000	107.140,00	

São Miguel do Guamá

Destino	Volume	Valor R$	%
Vendas Internas	4.111,5614	413.708,79	23,34%
Vendas para Exportação	0,0000	0,00	0,00%
Vendas para Outros Estados	3.196,1364	1.358.642,99	76,65%
Total	7.307,6978	1.772.351,78	

Senador José Porfírio

Destino	Volume	Valor R$	%
Vendas Internas	5,0000	1.100,00	1,13%
Vendas para Exportação	0,0000	0,00	0,00%
Vendas para Outros Estados	258,8977	95.819,45	98,86%
Total	263,8977	96.919,45	

Tailândia

Destino	Volume	Valor R$	%
Vendas Internas	42.535,8778	3.206.592,22	44,77%
Vendas para Exportação	167,6250	391.320,22	5,46%
Vendas para Outros Estados	10.162,1044	3.563.876,38	49,76%
Total	52.865,6072	7.161.788,82	

Tomé-Açu

Destino	Volume	Valor R$	%
Vendas Internas	27.284,7400	2.184.473,58	33,17%
Vendas para Exportação	0,0000	0,00	0,00%
Vendas para Outros Estados	12.358,7447	4.400.784,48	66,82%
Total	39.643,4847	6.585.258,06	

Trairão

Destino	Volume	Valor R$	%
Vendas Internas	2.647,9932	1.191.690,96	60,93%
Vendas para Exportação	0,0000	0,00	0,00%
Vendas para Outros Estados	1.316,5830	764.016,92	39,06%
Total	3.964,5762	1.955.707,88	

Tucumã

Destino	Volume	Valor R$	%
Vendas Internas	985,7254	62.277,83	27,04%

Vendas para Exportação	0,0000	0,00	0,00%
Vendas para Outros Estados	395,1521	168.005,18	72,95%
Total	1.380,8775	230.283,01	

Tucuruí

Destino	Volume	Valor R$	%
Vendas Internas	28.479,8256	3.152.241,33	57,75%
Vendas para Exportação	0,0000	0,00	0,00%
Vendas para Outros Estados	6.602,8169	2.305.898,51	42,24%
Total	35.082,6425	5.458.139,84	

Ulianópolis

Destino	Volume	Valor R$	%
Vendas Internas	42.638,5408	1.441.967,34	26,19%
Vendas para Exportação	0,0000	0,00	0,00%
Vendas para Outros Estados	14.136,7544	4.063.108,99	73,80%
Total	56.775,2952	5.505.076,33	

Uruará

Destino	Volume	Valor R$	%
Vendas Internas	11.653,5980	4.718.086,68	64,80%
Vendas para Exportação	438,8380	654.829,32	8,99%
Vendas para Outros Estados	2.946,9579	1.907.851,57	26,20%
Total	15.039,3939	7.280.767,57	

Viseu

Destino	Volume	Valor R$	%
Vendas Internas	0,0000	0,00	0,00%
Vendas para Exportação	0,0000	0,00	0,00%
Vendas para Outros Estados	135,7000	43.762,60	100,00%
Total	135,7000	43.762,60	

Total Acumulado do Mês de Junho

Destino	Volume	Valor R$	%
Vendas Internas	470.861,2397	59.475.302,92	34,77%
Vendas para Exportação	24.048,5013	47.626.827,63	27,84%
Vendas para Outros Estados	233.398,0038	63.932.381,50	37,37%
Total	728.307,7448	171.034.512,05	

Julho

Abaetetuba

Destino	Volume	Valor R$	%
Vendas Internas	194,0888	147.224,68	69,63%
Vendas para Exportação	22,8791	27.298,88	12,91%
Vendas para Outros Estados	82,3100	36.895,79	17,45%
Total	299,2779	211.419,35	

Abel Figueiredo

Destino	Volume	Valor R$	%
Vendas Internas	26,4400	11.728,20	3,55%
Vendas para Exportação	0,0000	0,00	0,00%
Vendas para Outros Estados	820,7356	317.880,32	96,44%
Total	847,1756	329.608,52	

Afuá

Destino	Volume	Valor R$	%
Vendas Internas	376,7600	144.833,42	100,00%
Vendas para Exportação	0,0000	0,00	0,00%
Vendas para Outros Estados	0,0000	0,00	0,00%
Total	376,7600	144.833,42	

Alenquer

Destino	Volume	Valor R$	%
Vendas Internas	37,7020	12.692,26	16,05%
Vendas para Exportação	0,0000	0,00	0,00%
Vendas para Outros Estados	164,1590	66.365,72	83,94%
Total	201,8610	79.057,98	

Almeirim

Destino	Volume	Valor R$	%
Vendas Internas	924,1100	730.359,41	20,09%
Vendas para Exportação	1.901,1280	2.465.572,29	67,84%
Vendas para Outros Estados	609,0670	438.129,23	12,05%
Total	3.434,3050	3.634.060,93	

Altamira

Destino	Volume	Valor R$	%
Vendas Internas	2.289,3464	785.423,68	22,34%
Vendas para Exportação	18,4540	70.924,89	2,01%
Vendas para Outros Estados	5.806,2664	2.658.083,11	75,63%
Total	8.114,0668	3.514.431,68	

Ananindeua

Destino	Volume	Valor R$	%
Vendas Internas	11.026,8839	4.351.023,58	25,02%
Vendas para Exportação	5.385,8410	10.302.291,22	59,25%
Vendas para Outros Estados	3.092,9465	2.732.878,58	15,71%
Total	19.505,6714	17.386.193,38	

Anapu

Destino	Volume	Valor R$	%
Vendas Internas	4.900,0343	1.041.044,25	64,62%
Vendas para Exportação	0,0000	0,00	0,00%
Vendas para Outros Estados	1.451,6530	569.924,38	35,37%
Total	6.351,6873	1.610.968,63	

Aurora do Pará

Destino	Volume	Valor R$	%
Vendas Internas	227,6303	50.978,30	46,45%
Vendas para Exportação	0,0000	0,00	0,00%
Vendas para Outros Estados	190,2538	58.751,32	53,54%
Total	417,8841	109.729,62	

Aveiro

Destino	Volume	Valor R$	%
Vendas Internas	4.434,1891	703.098,68	100,00%
Vendas para Exportação	0,0000	0,00	0,00%
Vendas para Outros Estados	0,0000	0,00	0,00%
Total	4.434,1891	703.098,68	

Baião

Destino	Volume	Valor R$	%
Vendas Internas	1.516,0096	145.065,92	23,02%
Vendas para Exportação	0,0000	0,00	0,00%
Vendas para Outros Estados	1.137,6458	485.066,12	76,97%

Total	2.653,6554	630.132,04

Barcarena

Destino	Volume	Valor R$	%
Vendas Internas	3.179,2817	339.460,47	90,00%
Vendas para Exportação	0,0000	0,00	0,00%
Vendas para Outros Estados	80,0000	37.700,00	9,99%
Total	3.259,2817	377.160,47	

Belém

Destino	Volume	Valor R$	%
Vendas Internas	14.469,1981	6.665.383,74	24,44%
Vendas para Exportação	6.792,7180	16.885.243,07	61,91%
Vendas para Outros Estados	8.999,2966	3.721.572,38	13,64%
Total	30.261,2127	27.272.199,19	

Belterra

Destino	Volume	Valor R$	%
Vendas Internas	2,1000	189,00	100,00%
Vendas para Exportação	0,0000	0,00	0,00%
Vendas para Outros Estados	0,0000	0,00	0,00%
Total	2,1000	189,00	

Benevides

Destino	Volume	Valor R$	%
Vendas Internas	7.866,4313	519.600,14	23,87%
Vendas para Exportação	49,3105	90.623,87	4,16%
Vendas para Outros Estados	3.781,3240	1.566.502,46	71,96%
Total	11.697,0658	2.176.726,47	

Bom Jesus do Tocantins

Destino	Volume	Valor R$	%
Vendas Internas	209,0000	16.635,00	8,83%
Vendas para Exportação	0,0000	0,00	0,00%
Vendas para Outros Estados	370,7290	171.654,84	91,16%
Total	579,7290	188.289,84	

Brasil Novo

Destino	Volume	Valor R$	%
Vendas Internas	87,5640	33.010,75	79,93%
Vendas para Exportação	0,0000	0,00	0,00%
Vendas para Outros Estados	12,8171	8.285,67	20,06%
Total	100,3811	41.296,42	

Brejo Grande do Araguaia

Destino	Volume	Valor R$	%
Vendas Internas	1.724,0000	120.680,00	100,00%
Vendas para Exportação	0,0000	0,00	0,00%
Vendas para Outros Estados	0,0000	0,00	0,00%
Total	1.724,0000	120.680,00	

Breu Branco

Destino	Volume	Valor R$	%
Vendas Internas	8.655,4544	595.847,68	32,79%
Vendas para Exportação	0,0000	0,00	0,00%
Vendas para Outros Estados	2.549,4606	1.221.107,86	67,20%
Total	11.204,9150	1.816.955,54	

Breves

Destino	Volume	Valor R$	%
Vendas Internas	2.296,9280	773.680,46	29,22%
Vendas para Exportação	1.265,0190	1.715.122,34	64,78%
Vendas para Outros Estados	336,8280	158.738,11	5,99%
Total	3.898,7750	2.647.540,91	

Bujaru

Destino	Volume	Valor R$	%
Vendas Internas	219,2190	89.965,77	28,93%
Vendas para Exportação	0,0000	0,00	0,00%
Vendas para Outros Estados	558,9030	220.962,19	71,06%
Total	778,1220	310.927,96	

Cachoeira do Piriá

Destino	Volume	Valor R$	%
Vendas Internas	15,0100	5.458,60	2,52%
Vendas para Exportação	0,0000	0,00	0,00%
Vendas para Outros Estados	672,9478	210.963,75	97,47%

Total	687,9578	216.422,35

Cametá

Destino	Volume	Valor R$	%
Vendas Internas	0,0000	0,00	0,00%
Vendas para Exportação	0,0000	0,00	0,00%
Vendas para Outros Estados	22,8000	7.257,60	100,00%
Total	22,8000	7.257,60	

Capanema

Destino	Volume	Valor R$	%
Vendas Internas	1.605,1832	496.512,01	91,96%
Vendas para Exportação	0,0000	0,00	0,00%
Vendas para Outros Estados	123,2347	43.376,11	8,03%
Total	1.728,4179	539.888,12	

Castanhal

Destino	Volume	Valor R$	%
Vendas Internas	32,5600	2.866,30	100,00%
Vendas para Exportação	0,0000	0,00	0,00%
Vendas para Outros Estados	0,0000	0,00	0,00%
Total	32,5600	2.866,30	

Concórdia do Pará

Destino	Volume	Valor R$	%
Vendas Internas	360,2003	30.458,07	14,49%
Vendas para Exportação	0,0000	0,00	0,00%
Vendas para Outros Estados	623,9341	179.691,49	85,50%
Total	984,1344	210.149,56	

Cumaru do Norte

Destino	Volume	Valor R$	%
Vendas Internas	10,0000	4.590,00	100,00%
Vendas para Exportação	0,0000	0,00	0,00%
Vendas para Outros Estados	0,0000	0,00	0,00%
Total	10,0000	4.590,00	

Dom Eliseu

Destino	Volume	Valor R$	%
Vendas Internas	24.464,8738	1.999.005,86	45,80%
Vendas para Exportação	607,2920	522.490,41	11,97%
Vendas para Outros Estados	6.196,1344	1.842.979,77	42,22%
Total	31.268,3002	4.364.476,04	

Goianésia do Pará

Destino	Volume	Valor R$	%
Vendas Internas	20.135,4089	1.459.265,15	31,64%
Vendas para Exportação	0,0000	0,00	0,00%
Vendas para Outros Estados	10.630,1937	3.151.717,89	68,35%
Total	30.765,6026	4.610.983,04	

Inhangapi

Destino	Volume	Valor R$	%
Vendas Internas	1.775,4670	157.878,00	63,55%
Vendas para Exportação	0,0000	0,00	0,00%
Vendas para Outros Estados	99,8450	90.519,35	36,44%
Total	1.875,3120	248.397,35	

Ipixuna do Pará

Destino	Volume	Valor R$	%
Vendas Internas	24.090,6651	1.590.879,87	38,99%
Vendas para Exportação	0,0000	0,00	0,00%
Vendas para Outros Estados	5.315,8935	2.489.142,67	61,00%
Total	29.406,5586	4.080.022,54	

Irituia

Destino	Volume	Valor R$	%
Vendas Internas	0,0000	0,00	0,00%
Vendas para Exportação	0,0000	0,00	0,00%
Vendas para Outros Estados	84,0932	29.637,18	100,00%
Total	84,0932	29.637,18	

Itaituba

Destino	Volume	Valor R$	%
Vendas Internas	4.380,5464	3.080.332,37	40,17%
Vendas para Exportação	1.737,2630	3.416.013,47	44,55%
Vendas para Outros Estados	11.426,1247	1.171.265,57	15,27%

Total	17.543,9341	7.667.611,41	

Itupiranga

Destino	Volume	Valor R$	%
Vendas Internas	135,1137	9.747,11	5,51%
Vendas para Exportação	0,0000	0,00	0,00%
Vendas para Outros Estados	570,6840	166.932,74	94,48%
Total	705,7977	176.679,85	

Jacareacanga

Destino	Volume	Valor R$	%
Vendas Internas	675,8872	33.794,39	9,56%
Vendas para Exportação	0,0000	0,00	0,00%
Vendas para Outros Estados	722,1100	319.649,92	90,43%
Total	1.397,9972	353.444,31	

Jacundá

Destino	Volume	Valor R$	%
Vendas Internas	26.301,4032	1.324.057,45	28,21%
Vendas para Exportação	0,0000	0,00	0,00%
Vendas para Outros Estados	9.447,9417	3.368.195,97	71,78%
Total	35.749,3449	4.692.253,42	

Juruti

Destino	Volume	Valor R$	%
Vendas Internas	121,4830	192.953,21	92,30%
Vendas para Exportação	0,0000	0,00	0,00%
Vendas para Outros Estados	24,0000	16.080,00	7,69%
Total	145,4830	209.033,21	

Mãe do Rio

Destino	Volume	Valor R$	%
Vendas Internas	90,4291	9.826,13	16,23%
Vendas para Exportação	0,0000	0,00	0,00%
Vendas para Outros Estados	173,9353	50.700,60	83,76%
Total	264,3644	60.526,73	

Marabá

Destino	Volume	Valor R$	%
Vendas Internas	5.934,1271	1.472.178,15	62,79%
Vendas para Exportação	253,6280	634.070,00	27,04%
Vendas para Outros Estados	612,8319	238.184,24	10,15%
Total	6.800,5870	2.344.432,39	

Marituba

Destino	Volume	Valor R$	%
Vendas Internas	2.344,5006	875.944,98	25,54%
Vendas para Exportação	1.394,2130	1.962.527,84	57,24%
Vendas para Outros Estados	1.274,7120	590.063,49	17,21%
Total	5.013,4256	3.428.536,31	

Medicilândia

Destino	Volume	Valor R$	%
Vendas Internas	1.523,5030	1.523,51	0,30%
Vendas para Exportação	136,9910	419.764,05	84,42%
Vendas para Outros Estados	135,4887	75.894,83	15,26%
Total	1.795,9827	497.182,39	

Moju

Destino	Volume	Valor R$	%
Vendas Internas	30.055,2269	3.097.241,70	55,76%
Vendas para Exportação	25,0580	42.758,00	0,76%
Vendas para Outros Estados	6.483,4261	2.413.747,94	43,46%
Total	36.563,7110	5.553.747,64	

Nova Esperança do Piriá

Destino	Volume	Valor R$	%
Vendas Internas	1.474,3168	567.840,64	74,96%
Vendas para Exportação	0,0000	0,00	0,00%
Vendas para Outros Estados	629,4143	189.673,54	25,03%
Total	2.103,7311	757.514,18	

Nova Ipixuna

Destino	Volume	Valor R$	%
Vendas Internas	2.405,0800	213.637,68	44,57%
Vendas para Exportação	0,0000	0,00	0,00%
Vendas para Outros Estados	1.942,9738	265.672,32	55,42%

Total	4.348,0538	479.310,00	

Novo Progresso

Destino	Volume	Valor R$	%
Vendas Internas	1.599,2004	1.483.941,22	37,50%
Vendas para Exportação	181,6770	512.132,23	12,94%
Vendas para Outros Estados	3.222,7157	1.960.250,39	49,54%
Total	5.003,5931	3.956.323,84	

Novo Repartimento

Destino	Volume	Valor R$	%
Vendas Internas	6.341,9776	1.913.520,29	61,33%
Vendas para Exportação	0,0000	0,00	0,00%
Vendas para Outros Estados	3.030,7561	1.206.372,47	38,66%
Total	9.372,7337	3.119.892,76	

Óbidos

Destino	Volume	Valor R$	%
Vendas Internas	282,9658	151.908,19	86,59%
Vendas para Exportação	0,0000	0,00	0,00%
Vendas para Outros Estados	45,4540	23.523,89	13,40%
Total	328,4198	175.432,08	

Oeiras do Pará

Destino	Volume	Valor R$	%
Vendas Internas	697,2925	10.459,40	10,42%
Vendas para Exportação	0,0000	0,00	0,00%
Vendas para Outros Estados	238,3689	89.822,69	89,57%
Total	935,6614	100.282,09	

Oriximiná

Destino	Volume	Valor R$	%
Vendas Internas	300,6899	149.745,00	99,61%
Vendas para Exportação	0,0000	0,00	0,00%
Vendas para Outros Estados	320,0000	576,00	0,38%
Total	620,6899	150.321,00	

Ourilândia do Norte

Destino	Volume	Valor R$	%
Vendas Internas	0,0000	0,00	0,00%
Vendas para Exportação	0,0000	0,00	0,00%
Vendas para Outros Estados	28,8450	13.895,27	100,00%
Total	28,8450	13.895,27	

Pacajá

Destino	Volume	Valor R$	%
Vendas Internas	3.779,4240	541.332,19	27,26%
Vendas para Exportação	282,0810	350.683,45	17,65%
Vendas para Outros Estados	2.478,7927	1.093.761,29	55,07%
Total	6.540,2977	1.985.776,93	

Paragominas

Destino	Volume	Valor R$	%
Vendas Internas	48.284,6688	4.226.973,32	34,27%
Vendas para Exportação	649,7270	1.261.775,07	10,23%
Vendas para Outros Estados	18.397,7890	6.844.742,79	55,49%
Total	67.332,1848	12.333.491,18	

Parauapebas

Destino	Volume	Valor R$	%
Vendas Internas	335,2291	273.455,40	100,00%
Vendas para Exportação	0,0000	0,00	0,00%
Vendas para Outros Estados	0,0000	0,00	0,00%
Total	335,2291	273.455,40	

Pau D´Arco

Destino	Volume	Valor R$	%
Vendas Internas	103,1430	11.788,04	15,59%
Vendas para Exportação	0,0000	0,00	0,00%
Vendas para Outros Estados	185,5740	63.824,19	84,40%
Total	288,7170	75.612,23	

Placas

Destino	Volume	Valor R$	%
Vendas Internas	335,6855	118.030,20	78,90%
Vendas para Exportação	0,0000	0,00	0,00%
Vendas para Outros Estados	54,8780	31.554,86	21,09%

Total	390,5635	149.585,06	

Portel

Destino	Volume	Valor R$	%
Vendas Internas	5.885,4667	1.479.692,40	60,80%
Vendas para Exportação	615,2890	953.787,09	39,19%
Vendas para Outros Estados	0,0000	0,00	0,00%
Total	6.500,7557	2.433.479,49	

Porto de Moz

Destino	Volume	Valor R$	%
Vendas Internas	70,7760	33.283,54	8,00%
Vendas para Exportação	206,7520	262.548,10	63,17%
Vendas para Outros Estados	359,0403	119.754,86	28,81%
Total	636,5683	415.586,50	

Prainha

Destino	Volume	Valor R$	%
Vendas Internas	464,3786	193.421,63	12,30%
Vendas para Exportação	430,7460	1.232.139,95	78,37%
Vendas para Outros Estados	295,4460	146.452,54	9,31%
Total	1.190,5706	1.572.014,12	

Redenção

Destino	Volume	Valor R$	%
Vendas Internas	159,3300	35.617,78	48,55%
Vendas para Exportação	0,0000	0,00	0,00%
Vendas para Outros Estados	82,0636	37.736,58	51,44%
Total	241,3936	73.354,36	

Rondon do Pará

Destino	Volume	Valor R$	%
Vendas Internas	19.672,4111	3.032.023,56	43,06%
Vendas para Exportação	99,1230	81.659,32	1,15%
Vendas para Outros Estados	16.200,0012	3.927.195,73	55,77%
Total	35.971,5353	7.040.878,61	

Rurópolis

Destino	Volume	Valor R$	%
Vendas Internas	1.251,9170	679.687,35	97,89%
Vendas para Exportação	0,0000	0,00	0,00%
Vendas para Outros Estados	27,2140	14.625,88	2,10%
Total	1.279,1310	694.313,23	

Santa Bárbara do Pará

Destino	Volume	Valor R$	%
Vendas Internas	1.896,4594	404.208,52	31,11%
Vendas para Exportação	58,8180	113.986,69	8,77%
Vendas para Outros Estados	1.668,0730	780.776,23	60,10%
Total	3.623,3504	1.298.971,44	

Santa Luzia do Pará

Destino	Volume	Valor R$	%
Vendas Internas	142,5621	12.093,37	4,00%
Vendas para Exportação	0,0000	0,00	0,00%
Vendas para Outros Estados	881,3574	290.113,15	95,99%
Total	1.023,9195	302.206,52	

Santana do Araguaia

Destino	Volume	Valor R$	%
Vendas Internas	28,1410	38.577,37	54,63%
Vendas para Exportação	0,0000	0,00	0,00%
Vendas para Outros Estados	75,9520	32.030,18	45,36%
Total	104,0930	70.607,55	

Santarém

Destino	Volume	Valor R$	%
Vendas Internas	3.234,3561	1.178.329,72	16,38%
Vendas para Exportação	2.809,3632	5.072.620,42	70,53%
Vendas para Outros Estados	2.188,8807	940.819,36	13,08%
Total	8.232,6000	7.191.769,50	

São Caetano de Odivelas

Destino	Volume	Valor R$	%
Vendas Internas	180,0000	18.000,00	100,00%
Vendas para Exportação	0,0000	0,00	0,00%
Vendas para Outros Estados	0,0000	0,00	0,00%

Total	180,0000	18.000,00	

São Domingos do Araguaia

Destino	Volume	Valor R$	%
Vendas Internas	3.475,0000	358.650,00	100,00%
Vendas para Exportação	0,0000	0,00	0,00%
Vendas para Outros Estados	0,0000	0,00	0,00%
Total	3.475,0000	358.650,00	

São Félix do Xingu

Destino	Volume	Valor R$	%
Vendas Internas	1.725,1530	176.096,01	69,16%
Vendas para Exportação	0,0000	0,00	0,00%
Vendas para Outros Estados	130,3922	78.499,13	30,83%
Total	1.855,5452	254.595,14	

São Geraldo do Araguaia

Destino	Volume	Valor R$	%
Vendas Internas	3.738,0000	261.660,00	100,00%
Vendas para Exportação	0,0000	0,00	0,00%
Vendas para Outros Estados	0,0000	0,00	0,00%
Total	3.738,0000	261.660,00	

São João do Araguaia

Destino	Volume	Valor R$	%
Vendas Internas	660,0000	87.600,00	100,00%
Vendas para Exportação	0,0000	0,00	0,00%
Vendas para Outros Estados	0,0000	0,00	0,00%
Total	660,0000	87.600,00	

São Miguel do Guamá

Destino	Volume	Valor R$	%
Vendas Internas	5.941,1905	443.490,53	25,27%
Vendas para Exportação	0,0000	0,00	0,00%
Vendas para Outros Estados	3.167,8199	1.311.385,33	74,72%
Total	9.109,0104	1.754.875,86	

Senador José Porfírio

Destino	Volume	Valor R$	%
Vendas Internas	3.165,3377	130.055,30	65,82%
Vendas para Exportação	0,0000	0,00	0,00%
Vendas para Outros Estados	149,7535	67.511,75	34,17%
Total	3.315,0912	197.567,05	

Tailândia

Destino	Volume	Valor R$	%
Vendas Internas	43.499,4569	3.929.227,07	44,19%
Vendas para Exportação	343,3230	758.408,58	8,53%
Vendas para Outros Estados	11.506,5427	4.202.494,67	47,27%
Total	55.349,3226	8.890.130,32	

Tomé-Açu

Destino	Volume	Valor R$	%
Vendas Internas	29.027,0981	2.926.183,52	35,03%
Vendas para Exportação	114,3990	80.731,37	0,96%
Vendas para Outros Estados	14.027,6146	5.346.120,79	64,00%
Total	43.169,1117	8.353.035,68	

Trairão

Destino	Volume	Valor R$	%
Vendas Internas	3.956,3828	2.571.922,45	85,74%
Vendas para Exportação	17,0050	60.024,25	2,00%
Vendas para Outros Estados	713,2095	367.384,08	12,24%
Total	4.686,5973	2.999.330,78	

Tucumã

Destino	Volume	Valor R$	%
Vendas Internas	1.409,2048	98.644,34	32,20%
Vendas para Exportação	0,0000	0,00	0,00%
Vendas para Outros Estados	473,0049	207.630,81	67,79%
Total	1.882,2097	306.275,15	

Tucuruí

Destino	Volume	Valor R$	%
Vendas Internas	47.110,9228	3.901.647,57	52,16%
Vendas para Exportação	0,0000	0,00	0,00%
Vendas para Outros Estados	9.588,6311	3.577.171,17	47,83%

Total	56.699,5539	7.478.818,74	

Ulianópolis

Destino	Volume	Valor R$	%
Vendas Internas	20.191,2481	1.601.418,71	28,01%
Vendas para Exportação	0,0000	0,00	0,00%
Vendas para Outros Estados	13.170,3253	4.114.697,02	71,98%
Total	33.361,5734	5.716.115,73	

Uruará

Destino	Volume	Valor R$	%
Vendas Internas	8.766,1235	6.185.707,95	66,20%
Vendas para Exportação	572,7680	1.009.494,81	10,80%
Vendas para Outros Estados	12.694,5559	2.147.406,08	22,98%
Total	22.033,4474	9.342.608,84	

Viseu

Destino	Volume	Valor R$	%
Vendas Internas	27,0000	7.808,10	13,25%
Vendas para Exportação	0,0000	0,00	0,00%
Vendas para Outros Estados	133,1300	51.087,15	86,74%
Total	160,1300	58.895,25	

Total Acumulado do Mês de Julho

Destino	Volume	Valor R$	%
Vendas Internas	480.331,5490	72.570.116,61	37,53%
Vendas para Exportação	25.970,8658	50.304.691,66	26,01%
Vendas para Outros Estados	202.793,2955	70.471.061,38	36,44%
Total	709.095,7103	193.345.869,65	

Agosto

Abaetetuba

Destino	Volume	Valor R$	%
Vendas Internas	249,4370	142.179,09	77,62%
Vendas para Exportação	27,2800	32.799,85	17,90%
Vendas para Outros Estados	21,6000	8.193,50	4,47%
Total	298,3170	183.172,44	

Abel Figueiredo

Destino	Volume	Valor R$	%
Vendas Internas	26,5000	11.986,00	4,58%
Vendas para Exportação	0,0000	0,00	0,00%
Vendas para Outros Estados	649,2261	249.488,25	95,41%
Total	675,7261	261.474,25	

Acará

Destino	Volume	Valor R$	%
Vendas Internas	48,3840	88.620,67	97,38%
Vendas para Exportação	0,0000	0,00	0,00%
Vendas para Outros Estados	1,6160	2.375,71	2,61%
Total	50,0000	90.996,38	

Afuá

Destino	Volume	Valor R$	%
Vendas Internas	440,6820	184.607,30	100,00%
Vendas para Exportação	0,0000	0,00	0,00%
Vendas para Outros Estados	0,0000	0,00	0,00%
Total	440,6820	184.607,30	

Alenquer

Destino	Volume	Valor R$	%
Vendas Internas	561,1639	314.766,54	72,25%
Vendas para Exportação	0,0000	0,00	0,00%
Vendas para Outros Estados	423,4150	120.887,59	27,74%
Total	984,5789	435.654,13	

Almeirim

Destino	Volume	Valor R$	%
Vendas Internas	892,9440	726.180,45	27,08%
Vendas para Exportação	1.240,9550	1.476.870,77	55,08%
Vendas para Outros Estados	785,3620	478.260,20	17,83%
Total	2.919,2610	2.681.311,42	

Altamira

Destino	Volume	Valor R$	%
Vendas Internas	2.656,4772	697.029,41	16,18%

Vendas para Exportação	71,6830	194.982,84	4,52%
Vendas para Outros Estados	7.098,7652	3.415.833,32	79,29%
Total	9.826,9254	4.307.845,57	

Ananindeua

Destino	Volume	Valor R$	%
Vendas Internas	11.338,3842	3.292.314,39	21,54%
Vendas para Exportação	5.279,3078	9.568.866,86	62,60%
Vendas para Outros Estados	2.807,4466	2.423.468,68	15,85%
Total	19.425,1386	15.284.649,93	

Anapu

Destino	Volume	Valor R$	%
Vendas Internas	4.371,9477	1.499.642,01	62,09%
Vendas para Exportação	0,0000	0,00	0,00%
Vendas para Outros Estados	2.003,2037	915.348,31	37,90%
Total	6.375,1514	2.414.990,32	

Aurora do Pará

Destino	Volume	Valor R$	%
Vendas Internas	592,0887	25.643,14	22,00%
Vendas para Exportação	0,0000	0,00	0,00%
Vendas para Outros Estados	293,4832	90.902,67	77,99%
Total	885,5719	116.545,81	

Aveiro

Destino	Volume	Valor R$	%
Vendas Internas	1.026,6401	615.883,45	100,00%
Vendas para Exportação	0,0000	0,00	0,00%
Vendas para Outros Estados	0,0000	0,00	0,00%
Total	1.026,6401	615.883,45	

Baião

Destino	Volume	Valor R$	%
Vendas Internas	2.984,1970	216.252,43	26,42%
Vendas para Exportação	0,0000	0,00	0,00%
Vendas para Outros Estados	1.499,1746	601.977,90	73,57%
Total	4.483,3716	818.230,33	

Barcarena

Destino	Volume	Valor R$	%
Vendas Internas	93,9626	481.882,05	95,46%
Vendas para Exportação	0,0000	0,00	0,00%
Vendas para Outros Estados	68,0030	22.901,14	4,53%
Total	161,9656	504.783,19	

Belém

Destino	Volume	Valor R$	%
Vendas Internas	9.555,5573	4.200.269,12	18,33%
Vendas para Exportação	6.316,0169	15.100.052,00	65,90%
Vendas para Outros Estados	7.027,7937	3.612.307,83	15,76%
Total	22.899,3679	22.912.628,95	

Benevides

Destino	Volume	Valor R$	%
Vendas Internas	5.444,6068	582.366,84	21,66%
Vendas para Exportação	136,9025	325.040,75	12,09%
Vendas para Outros Estados	4.201,3768	1.780.995,66	66,24%
Total	9.782,8861	2.688.403,25	

Bom Jesus do Tocantins

Destino	Volume	Valor R$	%
Vendas Internas	0,0000	0,00	0,00%
Vendas para Exportação	0,0000	0,00	0,00%
Vendas para Outros Estados	364,9040	154.296,01	100,00%
Total	364,9040	154.296,01	

Brasil Novo

Destino	Volume	Valor R$	%
Vendas Internas	94,6390	150.686,84	93,90%
Vendas para Exportação	0,0000	0,00	0,00%
Vendas para Outros Estados	12,1000	9.777,83	6,09%
Total	106,7390	160.464,67	

Brejo Grande do Araguaia

Destino	Volume	Valor R$	%
Vendas Internas	1.471,0000	102.970,00	100,00%

Vendas para Exportação	0,0000	0,00	0,00%
Vendas para Outros Estados	0,0000	0,00	0,00%
Total	1.471,0000	102.970,00	

Breu Branco

Destino	Volume	Valor R$	%
Vendas Internas	7.631,0296	448.378,63	34,96%
Vendas para Exportação	0,0000	0,00	0,00%
Vendas para Outros Estados	1.881,2787	833.862,04	65,03%
Total	9.512,3083	1.282.240,67	

Breves

Destino	Volume	Valor R$	%
Vendas Internas	4.115,9139	733.602,86	38,37%
Vendas para Exportação	895,6582	1.103.525,10	57,72%
Vendas para Outros Estados	195,9000	74.700,10	3,90%
Total	5.207,4721	1.911.828,06	

Bujaru

Destino	Volume	Valor R$	%
Vendas Internas	171,2410	82.140,66	15,59%
Vendas para Exportação	0,0000	0,00	0,00%
Vendas para Outros Estados	1.115,0540	444.413,40	84,40%
Total	1.286,2950	526.554,06	

Cachoeira do Piriá

Destino	Volume	Valor R$	%
Vendas Internas	89,7110	33.713,00	11,26%
Vendas para Exportação	0,0000	0,00	0,00%
Vendas para Outros Estados	826,4432	265.435,86	88,73%
Total	916,1542	299.148,86	

Cametá

Destino	Volume	Valor R$	%
Vendas Internas	16,8000	4.284,34	100,00%
Vendas para Exportação	0,0000	0,00	0,00%
Vendas para Outros Estados	0,0000	0,00	0,00%
Total	16,8000	4.284,34	

Capanema

Destino	Volume	Valor R$	%
Vendas Internas	429,0215	189.730,41	100,00%
Vendas para Exportação	0,0000	0,00	0,00%
Vendas para Outros Estados	0,0000	0,00	0,00%
Total	429,0215	189.730,41	

Castanhal

Destino	Volume	Valor R$	%
Vendas Internas	52,2140	52.184,81	100,00%
Vendas para Exportação	0,0000	0,00	0,00%
Vendas para Outros Estados	0,0000	0,00	0,00%
Total	52,2140	52.184,81	

Concórdia do Pará

Destino	Volume	Valor R$	%
Vendas Internas	1.107,9471	47.284,09	19,54%
Vendas para Exportação	0,0000	0,00	0,00%
Vendas para Outros Estados	653,7063	194.632,46	80,45%
Total	1.761,6534	241.916,55	

Curuá

Destino	Volume	Valor R$	%
Vendas Internas	315,6537	4.734,82	100,00%
Vendas para Exportação	0,0000	0,00	0,00%
Vendas para Outros Estados	0,0000	0,00	0,00%
Total	315,6537	4.734,82	

Dom Eliseu

Destino	Volume	Valor R$	%
Vendas Internas	19.908,5261	1.475.352,98	39,15%
Vendas para Exportação	321,9260	265.084,75	7,03%
Vendas para Outros Estados	7.657,5618	2.027.759,42	53,81%
Total	27.888,0139	3.768.197,15	

Goianésia do Pará

Destino	Volume	Valor R$	%
Vendas Internas	19.908,4265	2.037.638,48	34,68%

Vendas para Exportação	0,0000	0,00	0,00%
Vendas para Outros Estados	15.295,4962	3.837.528,06	65,31%
Total	35.203,9227	5.875.166,54	

Igarapé-Miri

Destino	Volume	Valor R$	%
Vendas Internas	12,2874	5.037,50	15,73%
Vendas para Exportação	0,0000	0,00	0,00%
Vendas para Outros Estados	24,8780	26.984,93	84,26%
Total	37,1654	32.022,43	

Inhangapi

Destino	Volume	Valor R$	%
Vendas Internas	310,3068	93.474,14	54,26%
Vendas para Exportação	0,0000	0,00	0,00%
Vendas para Outros Estados	153,7430	78.787,81	45,73%
Total	464,0498	172.261,95	

Ipixuna do Pará

Destino	Volume	Valor R$	%
Vendas Internas	17.865,0163	912.243,87	38,43%
Vendas para Exportação	0,0000	0,00	0,00%
Vendas para Outros Estados	3.739,0302	1.461.032,56	61,56%
Total	21.604,0465	2.373.276,43	

Irituia

Destino	Volume	Valor R$	%
Vendas Internas	0,0000	0,00	0,00%
Vendas para Exportação	0,0000	0,00	0,00%
Vendas para Outros Estados	46,1253	19.023,29	100,00%
Total	46,1253	19.023,29	

Itaituba

Destino	Volume	Valor R$	%
Vendas Internas	3.509,5874	2.081.582,32	33,30%
Vendas para Exportação	1.208,0350	2.735.800,80	43,76%
Vendas para Outros Estados	21.737,6563	1.433.205,71	22,92%
Total	26.455,2787	6.250.588,83	

Itupiranga

Destino	Volume	Valor R$	%
Vendas Internas	250,1650	35.402,23	12,91%
Vendas para Exportação	0,0000	0,00	0,00%
Vendas para Outros Estados	670,1855	238.794,10	87,08%
Total	920,3505	274.196,33	

Jacareacanga

Destino	Volume	Valor R$	%
Vendas Internas	0,0000	0,00	0,00%
Vendas para Exportação	0,0000	0,00	0,00%
Vendas para Outros Estados	730,6710	256.819,07	100,00%
Total	730,6710	256.819,07	

Jacundá

Destino	Volume	Valor R$	%
Vendas Internas	12.444,0329	928.536,72	20,46%
Vendas para Exportação	0,0000	0,00	0,00%
Vendas para Outros Estados	9.596,9002	3.609.069,21	79,53%
Total	22.040,9331	4.537.605,93	

Juruti

Destino	Volume	Valor R$	%
Vendas Internas	358,3565	168.243,97	49,40%
Vendas para Exportação	0,0000	0,00	0,00%
Vendas para Outros Estados	270,0168	172.318,13	50,59%
Total	628,3733	340.562,10	

Mãe do Rio

Destino	Volume	Valor R$	%
Vendas Internas	15,0000	1.750,00	10,72%
Vendas para Exportação	0,0000	0,00	0,00%
Vendas para Outros Estados	51,0000	14.566,20	89,27%
Total	66,0000	16.316,20	

Marabá

Destino	Volume	Valor R$	%
Vendas Internas	4.592,2160	1.501.576,32	52,82%

Vendas para Exportação	474,6020	1.186.505,00	41,73%
Vendas para Outros Estados	503,5114	154.618,60	5,43%
Total	5.570,3294	2.842.699,92	

Marituba

Destino	Volume	Valor R$	%
Vendas Internas	3.268,3767	805.307,36	24,15%
Vendas para Exportação	1.865,0930	2.119.477,02	63,57%
Vendas para Outros Estados	736,3530	409.182,20	12,27%
Total	5.869,8227	3.333.966,58	

Medicilândia

Destino	Volume	Valor R$	%
Vendas Internas	1.147,9477	223.816,27	26,35%
Vendas para Exportação	141,7930	506.411,71	59,63%
Vendas para Outros Estados	171,8049	118.969,29	14,00%
Total	1.461,5456	849.197,27	

Moju

Destino	Volume	Valor R$	%
Vendas Internas	29.666,2824	2.256.367,02	48,58%
Vendas para Exportação	0,0000	0,00	0,00%
Vendas para Outros Estados	6.083,9614	2.387.687,76	51,41%
Total	35.750,2438	4.644.054,78	

Nova Esperança do Piriá

Destino	Volume	Valor R$	%
Vendas Internas	127,4670	72.666,35	20,02%
Vendas para Exportação	0,0000	0,00	0,00%
Vendas para Outros Estados	897,6933	290.134,94	79,97%
Total	1.025,1603	362.801,29	

Nova Ipixuna

Destino	Volume	Valor R$	%
Vendas Internas	0,0000	0,00	0,00%
Vendas para Exportação	0,0000	0,00	0,00%
Vendas para Outros Estados	2.726,1850	345.067,70	100,00%
Total	2.726,1850	345.067,70	

Novo Progresso

Destino	Volume	Valor R$	%
Vendas Internas	2.416,0750	2.636.352,90	44,30%
Vendas para Exportação	417,3480	1.170.553,82	19,67%
Vendas para Outros Estados	3.341,2812	2.143.336,78	36,02%
Total	6.174,7042	5.950.243,50	

Novo Repartimento

Destino	Volume	Valor R$	%
Vendas Internas	5.251,7725	733.577,61	31,15%
Vendas para Exportação	0,0000	0,00	0,00%
Vendas para Outros Estados	4.108,6937	1.621.309,84	68,84%
Total	9.360,4662	2.354.887,45	

Óbidos

Destino	Volume	Valor R$	%
Vendas Internas	749,3113	201.381,43	82,20%
Vendas para Exportação	0,0000	0,00	0,00%
Vendas para Outros Estados	67,0800	43.602,00	17,79%
Total	816,3913	244.983,43	

Oeiras do Pará

Destino	Volume	Valor R$	%
Vendas Internas	0,0000	0,00	0,00%
Vendas para Exportação	0,0000	0,00	0,00%
Vendas para Outros Estados	57,0224	20.259,71	100,00%
Total	57,0224	20.259,71	

Oriximiná

Destino	Volume	Valor R$	%
Vendas Internas	115,6906	41.066,43	98,51%
Vendas para Exportação	0,0000	0,00	0,00%
Vendas para Outros Estados	345,0000	621,00	1,48%
Total	460,6906	41.687,43	

Ourilândia do Norte

Destino	Volume	Valor R$	%
Vendas Internas	222,7080	15.589,56	21,32%

Vendas para Exportação	0,0000	0,00	0,00%
Vendas para Outros Estados	143,6730	57.526,49	78,67%
Total	366,3810	73.116,05	

Pacajá

Destino	Volume	Valor R$	%
Vendas Internas	8.176,5542	1.325.319,22	33,13%
Vendas para Exportação	746,3680	1.287.223,22	32,18%
Vendas para Outros Estados	3.110,8231	1.387.107,03	34,68%
Total	12.033,7453	3.999.649,47	

Paragominas

Destino	Volume	Valor R$	%
Vendas Internas	34.799,9412	3.748.516,75	25,67%
Vendas para Exportação	506,5410	1.531.438,85	10,48%
Vendas para Outros Estados	22.585,6433	9.322.062,12	63,84%
Total	57.892,1255	14.602.017,72	

Parauapebas

Destino	Volume	Valor R$	%
Vendas Internas	317,7367	350.278,22	100,00%
Vendas para Exportação	0,0000	0,00	0,00%
Vendas para Outros Estados	0,0000	0,00	0,00%
Total	317,7367	350.278,22	

Pau D´Arco

Destino	Volume	Valor R$	%
Vendas Internas	124,0470	5.455,94	7,84%
Vendas para Exportação	0,0000	0,00	0,00%
Vendas para Outros Estados	193,2000	64.077,32	92,15%
Total	317,2470	69.533,26	

Placas

Destino	Volume	Valor R$	%
Vendas Internas	414,2334	237.981,60	64,60%
Vendas para Exportação	0,0000	0,00	0,00%
Vendas para Outros Estados	236,0549	130.381,73	35,39%
Total	650,2883	368.363,33	

Portel

Destino	Volume	Valor R$	%
Vendas Internas	4.113,2439	1.387.417,78	65,54%
Vendas para Exportação	612,3050	726.782,20	34,33%
Vendas para Outros Estados	7,3940	2.606,61	0,12%
Total	4.732,9429	2.116.806,59	

Porto de Moz

Destino	Volume	Valor R$	%
Vendas Internas	22,0730	18.762,05	8,48%
Vendas para Exportação	53,2470	77.538,37	35,06%
Vendas para Outros Estados	374,1526	124.829,03	56,45%
Total	449,4726	221.129,45	

Prainha

Destino	Volume	Valor R$	%
Vendas Internas	963,1877	386.551,92	34,45%
Vendas para Exportação	274,3410	467.524,57	41,67%
Vendas para Outros Estados	495,0830	267.887,17	23,87%
Total	1.732,6117	1.121.963,66	

Redenção

Destino	Volume	Valor R$	%
Vendas Internas	300,4500	11.408,10	29,52%
Vendas para Exportação	0,0000	0,00	0,00%
Vendas para Outros Estados	146,6020	27.234,05	70,47%
Total	447,0520	38.642,15	

Rondon do Pará

Destino	Volume	Valor R$	%
Vendas Internas	18.468,6269	2.595.728,99	39,00%
Vendas para Exportação	0,0000	0,00	0,00%
Vendas para Outros Estados	16.890,2012	4.059.181,22	60,99%
Total	35.358,8281	6.654.910,21	

Rurópolis

Destino	Volume	Valor R$	%
Vendas Internas	1.552,4014	842.083,71	94,18%

Vendas para Exportação	0,0000	0,00	0,00%
Vendas para Outros Estados	93,4339	51.986,87	5,81%
Total	1.645,8353	894.070,58	

Santa Bárbara do Pará

Destino	Volume	Valor R$	%
Vendas Internas	3.095,9866	147.581,60	13,60%
Vendas para Exportação	0,0000	0,00	0,00%
Vendas para Outros Estados	1.888,7910	937.191,23	86,39%
Total	4.984,7776	1.084.772,83	

Santa Luzia do Pará

Destino	Volume	Valor R$	%
Vendas Internas	145,5019	18.242,60	6,27%
Vendas para Exportação	0,0000	0,00	0,00%
Vendas para Outros Estados	768,0804	272.514,31	93,72%
Total	913,5823	290.756,91	

Santana do Araguaia

Destino	Volume	Valor R$	%
Vendas Internas	33,0005	11.650,13	8,26%
Vendas para Exportação	0,0000	0,00	0,00%
Vendas para Outros Estados	328,5809	129.250,20	91,73%
Total	361,5814	140.900,33	

Santarém

Destino	Volume	Valor R$	%
Vendas Internas	17.430,6115	3.739.511,07	42,33%
Vendas para Exportação	1.911,4730	3.673.820,78	41,58%
Vendas para Outros Estados	2.837,9839	1.420.534,85	16,08%
Total	22.180,0684	8.833.866,70	

São Caetano de Odivelas

Destino	Volume	Valor R$	%
Vendas Internas	360,0000	36.000,00	100,00%
Vendas para Exportação	0,0000	0,00	0,00%
Vendas para Outros Estados	0,0000	0,00	0,00%
Total	360,0000	36.000,00	

São Domingos do Araguaia

Destino	Volume	Valor R$	%
Vendas Internas	1.380,0000	196.250,00	100,00%
Vendas para Exportação	0,0000	0,00	0,00%
Vendas para Outros Estados	0,0000	0,00	0,00%
Total	1.380,0000	196.250,00	

São Domingos do Capim

Destino	Volume	Valor R$	%
Vendas Internas	0,5000	500,00	2,89%
Vendas para Exportação	0,0000	0,00	0,00%
Vendas para Outros Estados	17,5000	16.775,00	97,10%
Total	18,0000	17.275,00	

São Félix do Xingu

Destino	Volume	Valor R$	%
Vendas Internas	1.110,0000	106.025,00	53,07%
Vendas para Exportação	0,0000	0,00	0,00%
Vendas para Outros Estados	195,0467	93.741,42	46,92%
Total	1.305,0467	199.766,42	

São Geraldo do Araguaia

Destino	Volume	Valor R$	%
Vendas Internas	2.842,0000	198.940,00	100,00%
Vendas para Exportação	0,0000	0,00	0,00%
Vendas para Outros Estados	0,0000	0,00	0,00%
Total	2.842,0000	198.940,00	

São João do Araguaia

Destino	Volume	Valor R$	%
Vendas Internas	922,0000	124.380,00	100,00%
Vendas para Exportação	0,0000	0,00	0,00%
Vendas para Outros Estados	0,0000	0,00	0,00%
Total	922,0000	124.380,00	

São Miguel do Guamá

Destino	Volume	Valor R$	%
Vendas Internas	2.752,3677	90.438,08	6,21%

Vendas para Exportação	0,0000	0,00	0,00%
Vendas para Outros Estados	3.180,5160	1.364.125,40	93,78%
Total	5.932,8837	1.454.563,48	

Senador José Porfírio

Destino	Volume	Valor R$	%
Vendas Internas	9,4000	2.068,00	1,38%
Vendas para Exportação	0,0000	0,00	0,00%
Vendas para Outros Estados	353,2621	147.595,58	98,61%
Total	362,6621	149.663,58	

Tailândia

Destino	Volume	Valor R$	%
Vendas Internas	41.798,9966	3.112.778,86	34,98%
Vendas para Exportação	332,8260	653.036,40	7,33%
Vendas para Outros Estados	15.206,6132	5.132.313,95	57,67%
Total	57.338,4358	8.898.129,21	

Tomé-Açu

Destino	Volume	Valor R$	%
Vendas Internas	23.963,8037	3.039.543,91	38,12%
Vendas para Exportação	115,0272	91.113,44	1,14%
Vendas para Outros Estados	13.970,9317	4.841.406,33	60,72%
Total	38.049,7626	7.972.063,68	

Trairão

Destino	Volume	Valor R$	%
Vendas Internas	5.406,8483	4.200.368,18	77,16%
Vendas para Exportação	83,6090	180.678,74	3,31%
Vendas para Outros Estados	1.997,0821	1.061.981,83	19,51%
Total	7.487,5394	5.443.028,75	

Tucumã

Destino	Volume	Valor R$	%
Vendas Internas	1.106,8376	88.485,72	25,53%
Vendas para Exportação	0,0000	0,00	0,00%
Vendas para Outros Estados	638,2119	258.087,92	74,46%
Total	1.745,0495	346.573,64	

Tucuruí

Destino	Volume	Valor R$	%
Vendas Internas	33.117,5624	2.788.711,24	37,34%
Vendas para Exportação	208,0200	88.287,84	1,18%
Vendas para Outros Estados	11.166,4590	4.591.274,63	61,47%
Total	44.492,0414	7.468.273,71	

Ulianópolis

Destino	Volume	Valor R$	%
Vendas Internas	18.363,3915	1.340.684,13	27,71%
Vendas para Exportação	0,0000	0,00	0,00%
Vendas para Outros Estados	8.919,2986	3.496.866,06	72,28%
Total	27.282,6901	4.837.550,19	

Uruará

Destino	Volume	Valor R$	%
Vendas Internas	5.893,7263	4.964.860,05	67,44%
Vendas para Exportação	260,9120	492.828,00	6,69%
Vendas para Outros Estados	11.567,5292	1.904.010,17	25,86%
Total	17.722,1675	7.361.698,22	

Viseu

Destino	Volume	Valor R$	%
Vendas Internas	55,4438	14.717,41	19,35%
Vendas para Exportação	0,0000	0,00	0,00%
Vendas para Outros Estados	173,1125	61.335,21	80,64%
Total	228,5563	76.052,62	

Xinguara

Destino	Volume	Valor R$	%
Vendas Internas	10,0000	700,00	100,00%
Vendas para Exportação	0,0000	0,00	0,00%
Vendas para Outros Estados	0,0000	0,00	0,00%
Total	10,0000	700,00	

Total Acumulado do Mês de Agosto

Destino	Volume	Valor R$	%
Vendas Internas	406.968,1692	66.288.237,07	35,07%

Vendas para Exportação	23.501,2696	45.056.243,68	23,84%
Vendas para Outros Estados	228.426,9629	77.634.620,50	41,08%
Total	658.896,4017	188.979.101,25	

Setembro

Abaetetuba

Destino	Volume	Valor R$	%
Vendas Internas	91,5630	62.645,50	73,53%
Vendas para Exportação	19,3600	22.549,94	26,46%
Vendas para Outros Estados	0,0000	0,00	0,00%
Total	110,9230	85.195,44	

Abel Figueiredo

Destino	Volume	Valor R$	%
Vendas Internas	67,8150	29.414,68	8,63%
Vendas para Exportação	0,0000	0,00	0,00%
Vendas para Outros Estados	835,1633	311.085,49	91,36%
Total	902,9783	340.500,17	

Afuá

Destino	Volume	Valor R$	%
Vendas Internas	720,9270	357.647,93	100,00%
Vendas para Exportação	0,0000	0,00	0,00%
Vendas para Outros Estados	0,0000	0,00	0,00%
Total	720,9270	357.647,93	

Alenquer

Destino	Volume	Valor R$	%
Vendas Internas	971,3824	50.306,39	19,49%
Vendas para Exportação	0,0000	0,00	0,00%
Vendas para Outros Estados	481,8140	207.753,53	80,50%
Total	1.453,1964	258.059,92	

Almeirim

Destino	Volume	Valor R$	%
Vendas Internas	41,9170	67.328,83	2,82%
Vendas para Exportação	1.386,7130	1.897.723,67	79,63%
Vendas para Outros Estados	643,5280	417.957,36	17,53%

Total	2.072,1580	2.383.009,86	

Altamira

Destino	Volume	Valor R$	%
Vendas Internas	3.159,1252	787.242,91	18,56%
Vendas para Exportação	0,0000	0,00	0,00%
Vendas para Outros Estados	6.996,5554	3.453.370,89	81,43%
Total	10.155,6806	4.240.613,80	

Ananindeua

Destino	Volume	Valor R$	%
Vendas Internas	12.418,5762	4.612.497,21	23,96%
Vendas para Exportação	6.181,5437	11.696.551,20	60,78%
Vendas para Outros Estados	2.948,5173	2.934.370,99	15,24%
Total	21.548,6372	19.243.419,40	

Anapu

Destino	Volume	Valor R$	%
Vendas Internas	6.844,8563	1.253.514,84	53,85%
Vendas para Exportação	30,0900	37.688,63	1,61%
Vendas para Outros Estados	2.443,6333	1.036.261,93	44,52%
Total	9.318,5796	2.327.465,40	

Aurora do Pará

Destino	Volume	Valor R$	%
Vendas Internas	575,8585	54.771,95	36,79%
Vendas para Exportação	0,0000	0,00	0,00%
Vendas para Outros Estados	280,6372	94.103,15	63,20%
Total	856,4957	148.875,10	

Aveiro

Destino	Volume	Valor R$	%
Vendas Internas	1.746,3904	489.833,42	100,00%
Vendas para Exportação	0,0000	0,00	0,00%
Vendas para Outros Estados	0,0000	0,00	0,00%
Total	1.746,3904	489.833,42	

Bagre

Destino	Volume	Valor R$	%
Vendas Internas	107,9110	33.385,72	100,00%
Vendas para Exportação	0,0000	0,00	0,00%
Vendas para Outros Estados	0,0000	0,00	0,00%
Total	107,9110	33.385,72	

Baião

Destino	Volume	Valor R$	%
Vendas Internas	3.138,3972	257.941,32	24,21%
Vendas para Exportação	0,0000	0,00	0,00%
Vendas para Outros Estados	1.883,5311	807.415,93	75,78%
Total	5.021,9283	1.065.357,25	

Barcarena

Destino	Volume	Valor R$	%
Vendas Internas	6.596,5639	999.953,61	98,88%
Vendas para Exportação	0,0000	0,00	0,00%
Vendas para Outros Estados	40,5700	11.292,10	1,11%
Total	6.637,1339	1.011.245,71	

Belém

Destino	Volume	Valor R$	%
Vendas Internas	15.679,4818	7.726.127,43	25,43%
Vendas para Exportação	8.122,4908	19.281.106,43	63,47%
Vendas para Outros Estados	6.854,3443	3.368.196,48	11,08%
Total	30.656,3169	30.375.430,34	

Benevides

Destino	Volume	Valor R$	%
Vendas Internas	6.494,6530	751.740,40	24,08%
Vendas para Exportação	195,8620	345.985,55	11,08%
Vendas para Outros Estados	4.579,5786	2.023.639,20	64,83%
Total	11.270,0936	3.121.365,15	

Bom Jesus do Tocantins

Destino	Volume	Valor R$	%
Vendas Internas	275,0000	37.350,00	24,34%
Vendas para Exportação	0,0000	0,00	0,00%
Vendas para Outros Estados	279,9920	116.091,97	75,65%

Total	554,9920	153.441,97

Brasil Novo

Destino	Volume	Valor R$	%
Vendas Internas	18,0160	32.293,12	48,34%
Vendas para Exportação	0,0000	0,00	0,00%
Vendas para Outros Estados	62,6416	34.506,96	51,65%
Total	80,6576	66.800,08	

Brejo Grande do Araguaia

Destino	Volume	Valor R$	%
Vendas Internas	426,0000	29.820,00	100,00%
Vendas para Exportação	0,0000	0,00	0,00%
Vendas para Outros Estados	0,0000	0,00	0,00%
Total	426,0000	29.820,00	

Breu Branco

Destino	Volume	Valor R$	%
Vendas Internas	7.687,4651	510.933,12	28,06%
Vendas para Exportação	0,0000	0,00	0,00%
Vendas para Outros Estados	2.346,6063	1.309.734,31	71,93%
Total	10.034,0714	1.820.667,43	

Breves

Destino	Volume	Valor R$	%
Vendas Internas	4.799,3972	1.283.023,71	55,89%
Vendas para Exportação	669,6650	808.026,21	35,19%
Vendas para Outros Estados	495,5390	204.525,46	8,90%
Total	5.964,6012	2.295.575,38	

Bujaru

Destino	Volume	Valor R$	%
Vendas Internas	404,2460	307.032,27	43,06%
Vendas para Exportação	0,0000	0,00	0,00%
Vendas para Outros Estados	1.077,0953	405.964,58	56,93%
Total	1.481,3413	712.996,85	

Cachoeira do Piriá

Destino	Volume	Valor R$	%
Vendas Internas	194,1320	77.064,58	19,41%
Vendas para Exportação	0,0000	0,00	0,00%
Vendas para Outros Estados	963,9799	319.965,80	80,58%
Total	1.158,1119	397.030,38	

Cametá

Destino	Volume	Valor R$	%
Vendas Internas	359,9015	67.170,38	76,74%
Vendas para Exportação	0,0000	0,00	0,00%
Vendas para Outros Estados	59,2971	20.348,48	23,25%
Total	419,1986	87.518,86	

Capanema

Destino	Volume	Valor R$	%
Vendas Internas	19,0693	23.393,54	73,07%
Vendas para Exportação	0,0000	0,00	0,00%
Vendas para Outros Estados	29,5000	8.619,00	26,92%
Total	48,5693	32.012,54	

Castanhal

Destino	Volume	Valor R$	%
Vendas Internas	16,4870	5.085,37	100,00%
Vendas para Exportação	0,0000	0,00	0,00%
Vendas para Outros Estados	0,0000	0,00	0,00%
Total	16,4870	5.085,37	

Concórdia do Pará

Destino	Volume	Valor R$	%
Vendas Internas	462,8335	32.999,64	15,41%
Vendas para Exportação	0,0000	0,00	0,00%
Vendas para Outros Estados	632,3043	181.023,66	84,58%
Total	1.095,1378	214.023,30	

Dom Eliseu

Destino	Volume	Valor R$	%
Vendas Internas	11.555,4809	1.018.605,63	32,09%
Vendas para Exportação	166,2400	109.739,42	3,45%
Vendas para Outros Estados	6.509,1671	2.045.666,86	64,45%

Total	18.230,8880	3.174.011,91	

Goianésia do Pará

Destino	Volume	Valor R$	%
Vendas Internas	30.636,6808	1.898.222,99	32,87%
Vendas para Exportação	0,0000	0,00	0,00%
Vendas para Outros Estados	14.246,5941	3.875.259,16	67,12%
Total	44.883,2749	5.773.482,15	

Igarapé-Miri

Destino	Volume	Valor R$	%
Vendas Internas	53,8384	15.959,84	3,83%
Vendas para Exportação	0,0000	0,00	0,00%
Vendas para Outros Estados	292,7820	400.063,16	96,16%
Total	346,6204	416.023,00	

Inhangapi

Destino	Volume	Valor R$	%
Vendas Internas	326,5639	95.715,70	41,98%
Vendas para Exportação	0,0000	0,00	0,00%
Vendas para Outros Estados	293,2780	132.274,99	58,01%
Total	619,8419	227.990,69	

Ipixuna do Pará

Destino	Volume	Valor R$	%
Vendas Internas	32.195,5968	2.689.323,25	59,56%
Vendas para Exportação	0,0000	0,00	0,00%
Vendas para Outros Estados	4.839,8303	1.825.790,16	40,43%
Total	37.035,4271	4.515.113,41	

Itaituba

Destino	Volume	Valor R$	%
Vendas Internas	5.542,4460	3.926.797,44	37,09%
Vendas para Exportação	2.681,4700	5.384.965,37	50,87%
Vendas para Outros Estados	1.141,4875	1.273.244,28	12,02%
Total	9.365,4035	10.585.007,09	

Itupiranga

Destino	Volume	Valor R$	%
Vendas Internas	171,0000	15.390,00	5,02%
Vendas para Exportação	0,0000	0,00	0,00%
Vendas para Outros Estados	916,3785	290.626,02	94,97%
Total	1.087,3785	306.016,02	

Jacareacanga

Destino	Volume	Valor R$	%
Vendas Internas	0,0000	0,00	0,00%
Vendas para Exportação	0,0000	0,00	0,00%
Vendas para Outros Estados	872,6050	261.214,00	100,00%
Total	872,6050	261.214,00	

Jacundá

Destino	Volume	Valor R$	%
Vendas Internas	10.723,1410	936.366,54	18,89%
Vendas para Exportação	0,0000	0,00	0,00%
Vendas para Outros Estados	11.258,6413	4.020.496,45	81,10%
Total	21.981,7823	4.956.862,99	

Juruti

Destino	Volume	Valor R$	%
Vendas Internas	267,7870	138.339,21	52,97%
Vendas para Exportação	0,0000	0,00	0,00%
Vendas para Outros Estados	182,0970	122.784,33	47,02%
Total	449,8840	261.123,54	

Mãe do Rio

Destino	Volume	Valor R$	%
Vendas Internas	0,0000	0,00	0,00%
Vendas para Exportação	0,0000	0,00	0,00%
Vendas para Outros Estados	122,5750	37.730,72	100,00%
Total	122,5750	37.730,72	

Marabá

Destino	Volume	Valor R$	%
Vendas Internas	5.004,0687	1.849.116,65	50,74%
Vendas para Exportação	650,9710	1.648.028,82	45,22%
Vendas para Outros Estados	317,5828	146.934,41	4,03%

Total	5.972,6225	3.644.079,88	

Marituba

Destino	Volume	Valor R$	%
Vendas Internas	2.626,0188	634.920,23	19,76%
Vendas para Exportação	1.782,6630	1.921.611,80	59,83%
Vendas para Outros Estados	1.449,1520	655.193,44	20,40%
Total	5.857,8338	3.211.725,47	

Medicilândia

Destino	Volume	Valor R$	%
Vendas Internas	174,5180	171.623,83	23,65%
Vendas para Exportação	109,7150	372.180,30	51,29%
Vendas para Outros Estados	321,6276	181.830,48	25,05%
Total	605,8606	725.634,61	

Mocajuba

Destino	Volume	Valor R$	%
Vendas Internas	79,9850	95.982,00	100,00%
Vendas para Exportação	0,0000	0,00	0,00%
Vendas para Outros Estados	0,0000	0,00	0,00%
Total	79,9850	95.982,00	

Moju

Destino	Volume	Valor R$	%
Vendas Internas	39.422,9009	3.511.322,42	52,66%
Vendas para Exportação	61,7520	84.902,47	1,27%
Vendas para Outros Estados	7.368,5541	3.071.348,66	46,06%
Total	46.853,2070	6.667.573,55	

Nova Esperança do Piriá

Destino	Volume	Valor R$	%
Vendas Internas	227,3782	109.400,29	24,23%
Vendas para Exportação	0,0000	0,00	0,00%
Vendas para Outros Estados	964,5363	341.933,09	75,76%
Total	1.191,9145	451.333,38	

Nova Ipixuna

Destino	Volume	Valor R$	%
Vendas Internas	89,1940	7.021,87	1,76%
Vendas para Exportação	0,0000	0,00	0,00%
Vendas para Outros Estados	2.573,1562	390.243,22	98,23%
Total	2.662,3502	397.265,09	

Novo Progresso

Destino	Volume	Valor R$	%
Vendas Internas	4.189,5720	3.786.105,54	52,07%
Vendas para Exportação	352,5360	951.785,59	13,09%
Vendas para Outros Estados	4.195,4314	2.532.500,36	34,83%
Total	8.737,5394	7.270.391,49	

Novo Repartimento

Destino	Volume	Valor R$	%
Vendas Internas	5.218,0386	838.309,63	36,17%
Vendas para Exportação	0,0000	0,00	0,00%
Vendas para Outros Estados	3.922,3206	1.478.987,80	63,82%
Total	9.140,3592	2.317.297,43	

Óbidos

Destino	Volume	Valor R$	%
Vendas Internas	204,4227	178.992,93	82,38%
Vendas para Exportação	0,0000	0,00	0,00%
Vendas para Outros Estados	83,8570	38.267,08	17,61%
Total	288,2797	217.260,01	

Oeiras do Pará

Destino	Volume	Valor R$	%
Vendas Internas	684,8235	10.272,35	7,76%
Vendas para Exportação	0,0000	0,00	0,00%
Vendas para Outros Estados	330,1316	122.019,06	92,23%
Total	1.014,9551	132.291,41	

Oriximiná

Destino	Volume	Valor R$	%
Vendas Internas	584,4335	304.393,45	99,79%
Vendas para Exportação	0,0000	0,00	0,00%
Vendas para Outros Estados	345,0000	621,00	0,20%

Total	929,4335	305.014,45

Ourilândia do Norte

Destino	Volume	Valor R$	%
Vendas Internas	79,1070	3.955,35	14,30%
Vendas para Exportação	0,0000	0,00	0,00%
Vendas para Outros Estados	64,2310	23.691,39	85,69%
Total	143,3380	27.646,74	

Pacajá

Destino	Volume	Valor R$	%
Vendas Internas	5.723,1174	1.495.428,69	40,33%
Vendas para Exportação	361,9790	534.692,60	14,42%
Vendas para Outros Estados	3.425,4700	1.676.974,57	45,23%
Total	9.510,5664	3.707.095,86	

Paragominas

Destino	Volume	Valor R$	%
Vendas Internas	50.971,8131	5.434.001,36	30,81%
Vendas para Exportação	512,1120	1.618.505,75	9,17%
Vendas para Outros Estados	24.274,5412	10.583.392,20	60,01%
Total	75.758,4663	17.635.899,31	

Parauapebas

Destino	Volume	Valor R$	%
Vendas Internas	384,6463	354.891,23	100,00%
Vendas para Exportação	0,0000	0,00	0,00%
Vendas para Outros Estados	0,0000	0,00	0,00%
Total	384,6463	354.891,23	

Pau D´Arco

Destino	Volume	Valor R$	%
Vendas Internas	188,5920	9.011,78	11,53%
Vendas para Exportação	0,0000	0,00	0,00%
Vendas para Outros Estados	203,1540	69.122,54	88,46%
Total	391,7460	78.134,32	

Placas

Destino	Volume	Valor R$	%
Vendas Internas	1.403,2423	864.193,22	91,50%
Vendas para Exportação	0,0000	0,00	0,00%
Vendas para Outros Estados	180,5199	80.218,58	8,49%
Total	1.583,7622	944.411,80	

Portel

Destino	Volume	Valor R$	%
Vendas Internas	3.797,6024	1.379.679,76	66,10%
Vendas para Exportação	692,0440	707.391,03	33,89%
Vendas para Outros Estados	0,0000	0,00	0,00%
Total	4.489,6464	2.087.070,79	

Porto de Moz

Destino	Volume	Valor R$	%
Vendas Internas	89,7011	37.940,45	4,59%
Vendas para Exportação	414,9630	686.909,11	83,26%
Vendas para Outros Estados	296,2098	100.096,03	12,13%
Total	800,8739	824.945,59	

Prainha

Destino	Volume	Valor R$	%
Vendas Internas	732,3825	262.936,67	19,15%
Vendas para Exportação	375,6610	608.603,97	44,34%
Vendas para Outros Estados	790,0070	500.787,80	36,49%
Total	1.898,0505	1.372.328,44	

Redenção

Destino	Volume	Valor R$	%
Vendas Internas	0,0000	0,00	0,00%
Vendas para Exportação	0,0000	0,00	0,00%
Vendas para Outros Estados	192,7901	49.953,50	100,00%
Total	192,7901	49.953,50	

Rio Maria

Destino	Volume	Valor R$	%
Vendas Internas	2,0000	2.690,00	100,00%
Vendas para Exportação	0,0000	0,00	0,00%
Vendas para Outros Estados	0,0000	0,00	0,00%

Total	2,0000	2.690,00	

Rondon do Pará

Destino	Volume	Valor R$	%
Vendas Internas	22.271,7450	2.556.988,16	37,09%
Vendas para Exportação	0,0000	0,00	0,00%
Vendas para Outros Estados	19.310,0418	4.336.543,27	62,90%
Total	41.581,7868	6.893.531,43	

Rurópolis

Destino	Volume	Valor R$	%
Vendas Internas	1.686,5158	1.142.974,03	94,68%
Vendas para Exportação	0,0000	0,00	0,00%
Vendas para Outros Estados	119,3508	64.204,57	5,31%
Total	1.805,8666	1.207.178,60	

Santa Bárbara do Pará

Destino	Volume	Valor R$	%
Vendas Internas	3.693,5220	580.156,01	30,62%
Vendas para Exportação	60,0320	121.041,94	6,38%
Vendas para Outros Estados	2.622,0220	1.193.255,71	62,98%
Total	6.375,5760	1.894.453,66	

Santa Luzia do Pará

Destino	Volume	Valor R$	%
Vendas Internas	789,8876	91.989,62	19,01%
Vendas para Exportação	0,0000	0,00	0,00%
Vendas para Outros Estados	1.129,6151	391.684,75	80,98%
Total	1.919,5027	483.674,37	

Santana do Araguaia

Destino	Volume	Valor R$	%
Vendas Internas	109,4490	96.344,33	36,45%
Vendas para Exportação	0,0000	0,00	0,00%
Vendas para Outros Estados	412,2494	167.942,98	63,54%
Total	521,6984	264.287,31	

Santarém

Destino	Volume	Valor R$	%
Vendas Internas	16.531,5477	3.937.080,97	30,28%
Vendas para Exportação	3.777,6550	7.313.115,63	56,24%
Vendas para Outros Estados	3.435,8909	1.751.197,90	13,46%
Total	23.745,0936	13.001.394,50	

São Caetano de Odivelas

Destino	Volume	Valor R$	%
Vendas Internas	2.700,0000	270.000,00	100,00%
Vendas para Exportação	0,0000	0,00	0,00%
Vendas para Outros Estados	0,0000	0,00	0,00%
Total	2.700,0000	270.000,00	

São Domingos do Araguaia

Destino	Volume	Valor R$	%
Vendas Internas	720,0000	90.000,00	100,00%
Vendas para Exportação	0,0000	0,00	0,00%
Vendas para Outros Estados	0,0000	0,00	0,00%
Total	720,0000	90.000,00	

São Domingos do Capim

Destino	Volume	Valor R$	%
Vendas Internas	0,0000	0,00	0,00%
Vendas para Exportação	0,0000	0,00	0,00%
Vendas para Outros Estados	15,4600	14.756,00	100,00%
Total	15,4600	14.756,00	

São Félix do Xingu

Destino	Volume	Valor R$	%
Vendas Internas	3.726,5000	336.558,49	62,97%
Vendas para Exportação	0,0000	0,00	0,00%
Vendas para Outros Estados	379,2336	197.840,84	37,02%
Total	4.105,7336	534.399,33	

São Geraldo do Araguaia

Destino	Volume	Valor R$	%
Vendas Internas	928,0000	64.960,00	100,00%
Vendas para Exportação	0,0000	0,00	0,00%
Vendas para Outros Estados	0,0000	0,00	0,00%

Total	928,0000	64.960,00

São João do Araguaia

Destino	Volume	Valor R$	%
Vendas Internas	405,0000	52.500,00	100,00%
Vendas para Exportação	0,0000	0,00	0,00%
Vendas para Outros Estados	0,0000	0,00	0,00%
Total	405,0000	52.500,00	

São Miguel do Guamá

Destino	Volume	Valor R$	%
Vendas Internas	4.213,6615	183.124,09	9,12%
Vendas para Exportação	0,0000	0,00	0,00%
Vendas para Outros Estados	4.301,9462	1.823.155,66	90,87%
Total	8.515,6077	2.006.279,75	

Senador José Porfírio

Destino	Volume	Valor R$	%
Vendas Internas	6.594,8490	1.221.883,43	90,65%
Vendas para Exportação	0,0000	0,00	0,00%
Vendas para Outros Estados	330,5018	125.932,20	9,34%
Total	6.925,3508	1.347.815,63	

Tailândia

Destino	Volume	Valor R$	%
Vendas Internas	56.148,4511	4.800.736,26	40,42%
Vendas para Exportação	503,7310	943.404,05	7,94%
Vendas para Outros Estados	20.008,9886	6.131.654,80	51,63%
Total	76.661,1707	11.875.795,11	

Tomé-Açu

Destino	Volume	Valor R$	%
Vendas Internas	37.232,4359	3.272.514,78	39,16%
Vendas para Exportação	115,0272	89.008,43	1,06%
Vendas para Outros Estados	14.277,9027	4.993.661,19	59,76%
Total	51.625,3658	8.355.184,40	

Trairão

Destino	Volume	Valor R$	%
Vendas Internas	8.441,2873	5.488.859,28	83,14%
Vendas para Exportação	42,0330	162.045,99	2,45%
Vendas para Outros Estados	1.838,2861	950.616,28	14,39%
Total	10.321,6064	6.601.521,55	

Tucumã

Destino	Volume	Valor R$	%
Vendas Internas	926,9644	54.211,82	21,34%
Vendas para Exportação	0,0000	0,00	0,00%
Vendas para Outros Estados	458,7421	199.718,99	78,65%
Total	1.385,7065	253.930,81	

Tucuruí

Destino	Volume	Valor R$	%
Vendas Internas	27.586,5195	2.928.590,23	37,27%
Vendas para Exportação	0,0000	0,00	0,00%
Vendas para Outros Estados	12.466,2705	4.928.361,91	62,72%
Total	40.052,7900	7.856.952,14	

Ulianópolis

Destino	Volume	Valor R$	%
Vendas Internas	18.420,3848	1.899.650,85	33,55%
Vendas para Exportação	0,0000	0,00	0,00%
Vendas para Outros Estados	8.976,9619	3.761.811,82	66,44%
Total	27.397,3467	5.661.462,67	

Uruará

Destino	Volume	Valor R$	%
Vendas Internas	5.794,3743	5.034.391,04	71,99%
Vendas para Exportação	328,2490	531.787,98	7,60%
Vendas para Outros Estados	1.592,0466	1.426.325,65	20,39%
Total	7.714,6699	6.992.504,67	

Viseu

Destino	Volume	Valor R$	%
Vendas Internas	43,5379	13.258,54	17,85%
Vendas para Exportação	0,0000	0,00	0,00%
Vendas para Outros Estados	185,0000	61.000,62	82,14%

Total	228,5379	74.259,16

Xinguara

Destino	Volume	Valor R$	%
Vendas Internas	39,9990	2.799,93	100,00%
Vendas para Exportação	0,0000	0,00	0,00%
Vendas para Outros Estados	0,0000	0,00	0,00%
Total	39,9990	2.799,93	

Total Acumulado do Mês de Setembro

Destino	Volume	Valor R$	%
Vendas Internas	505.672,6901	86.137.000,03	37,42%
Vendas para Exportação	29.594,5577	57.879.351,88	25,15%
Vendas para Outros Estados	217.769,0465	86.115.157,75	37,41%
Total	753.036,2943	230.131.509,66	

Outubro

Abaetetuba

Destino	Volume	Valor R$	%
Vendas Internas	323,6368	172.409,01	78,23%
Vendas para Exportação	22,8800	26.649,93	12,09%
Vendas para Outros Estados	57,2988	21.306,46	9,66%
Total	403,8156	220.365,40	

Abel Figueiredo

Destino	Volume	Valor R$	%
Vendas Internas	32,2000	13.468,00	4,11%
Vendas para Exportação	0,0000	0,00	0,00%
Vendas para Outros Estados	835,4175	314.096,03	95,88%
Total	867,6175	327.564,03	

Acará

Destino	Volume	Valor R$	%
Vendas Internas	35,0235	20.823,57	11,18%
Vendas para Exportação	129,4810	165.395,29	88,81%
Vendas para Outros Estados	0,0000	0,00	0,00%
Total	164,5045	186.218,86	

Afuá

Destino	Volume	Valor R$	%
Vendas Internas	535,9660	228.747,07	100,00%
Vendas para Exportação	0,0000	0,00	0,00%
Vendas para Outros Estados	0,0000	0,00	0,00%
Total	535,9660	228.747,07	

Alenquer

Destino	Volume	Valor R$	%
Vendas Internas	175,1902	17.519,02	10,40%
Vendas para Exportação	0,0000	0,00	0,00%
Vendas para Outros Estados	313,8470	150.851,95	89,59%
Total	489,0372	168.370,97	

Almeirim

Destino	Volume	Valor R$	%
Vendas Internas	8.975,6350	1.044.911,48	30,53%
Vendas para Exportação	1.348,9000	2.029.325,49	59,30%
Vendas para Outros Estados	515,4110	347.437,73	10,15%
Total	10.839,9460	3.421.674,70	

Altamira

Destino	Volume	Valor R$	%
Vendas Internas	2.602,6037	590.109,45	15,01%
Vendas para Exportação	0,0000	0,00	0,00%
Vendas para Outros Estados	6.458,5439	3.339.639,27	84,98%
Total	9.061,1476	3.929.748,72	

Anajás

Destino	Volume	Valor R$	%
Vendas Internas	31.807,3000	127.229,20	100,00%
Vendas para Exportação	0,0000	0,00	0,00%
Vendas para Outros Estados	0,0000	0,00	0,00%
Total	31.807,3000	127.229,20	

Ananindeua

Destino	Volume	Valor R$	%
Vendas Internas	9.475,1903	4.254.267,00	22,85%

Vendas para Exportação	5.745,1002	11.458.235,88	61,55%
Vendas para Outros Estados	3.096,5222	2.902.554,13	15,59%
Total	18.316,8127	18.615.057,01	

Anapu

Destino	Volume	Valor R$	%
Vendas Internas	6.221,8289	1.465.151,74	52,25%
Vendas para Exportação	0,0000	0,00	0,00%
Vendas para Outros Estados	2.809,2332	1.338.616,34	47,74%
Total	9.031,0621	2.803.768,08	

Aurora do Pará

Destino	Volume	Valor R$	%
Vendas Internas	415,4990	14.777,58	8,28%
Vendas para Exportação	0,0000	0,00	0,00%
Vendas para Outros Estados	495,5266	163.540,68	91,71%
Total	911,0256	178.318,26	

Aveiro

Destino	Volume	Valor R$	%
Vendas Internas	1.170,7330	533.095,43	100,00%
Vendas para Exportação	0,0000	0,00	0,00%
Vendas para Outros Estados	0,0000	0,00	0,00%
Total	1.170,7330	533.095,43	

Baião

Destino	Volume	Valor R$	%
Vendas Internas	3.077,4354	236.174,67	19,96%
Vendas para Exportação	0,0000	0,00	0,00%
Vendas para Outros Estados	2.057,2007	947.006,44	80,03%
Total	5.134,6361	1.183.181,11	

Barcarena

Destino	Volume	Valor R$	%
Vendas Internas	12.405,4160	1.504.378,49	99,45%
Vendas para Exportação	0,0000	0,00	0,00%
Vendas para Outros Estados	27,9585	8.240,83	0,54%
Total	12.433,3745	1.512.619,32	

Belém

Destino	Volume	Valor R$	%
Vendas Internas	14.383,9382	6.746.253,74	23,01%
Vendas para Exportação	7.273,2155	18.773.527,49	64,04%
Vendas para Outros Estados	7.325,1806	3.792.744,34	12,93%
Total	28.982,3343	29.312.525,57	

Belterra

Destino	Volume	Valor R$	%
Vendas Internas	0,7790	3.884,80	100,00%
Vendas para Exportação	0,0000	0,00	0,00%
Vendas para Outros Estados	0,0000	0,00	0,00%
Total	0,7790	3.884,80	

Benevides

Destino	Volume	Valor R$	%
Vendas Internas	5.818,6830	992.845,29	26,37%
Vendas para Exportação	279,8024	465.720,54	12,37%
Vendas para Outros Estados	5.318,0717	2.305.362,09	61,24%
Total	11.416,5571	3.763.927,92	

Bom Jesus do Tocantins

Destino	Volume	Valor R$	%
Vendas Internas	230,0000	20.700,00	10,71%
Vendas para Exportação	0,0000	0,00	0,00%
Vendas para Outros Estados	347,2330	172.520,65	89,28%
Total	577,2330	193.220,65	

Brasil Novo

Destino	Volume	Valor R$	%
Vendas Internas	170,3900	236.614,09	72,53%
Vendas para Exportação	0,0000	0,00	0,00%
Vendas para Outros Estados	159,5753	89.583,94	27,46%
Total	329,9653	326.198,03	

Brejo Grande do Araguaia

Destino	Volume	Valor R$	%
Vendas Internas	60,0000	4.200,00	100,00%

Vendas para Exportação	0,0000	0,00	0,00%
Vendas para Outros Estados	0,0000	0,00	0,00%
Total	60,0000	4.200,00	

Breu Branco

Destino	Volume	Valor R$	%
Vendas Internas	8.093,4791	354.854,66	18,16%
Vendas para Exportação	0,0000	0,00	0,00%
Vendas para Outros Estados	2.889,1115	1.598.321,16	81,83%
Total	10.982,5906	1.953.175,82	

Breves

Destino	Volume	Valor R$	%
Vendas Internas	3.057,5844	1.360.616,77	47,18%
Vendas para Exportação	897,9870	1.116.291,05	38,71%
Vendas para Outros Estados	985,7348	406.710,24	14,10%
Total	4.941,3062	2.883.618,06	

Bujaru

Destino	Volume	Valor R$	%
Vendas Internas	131,5650	80.438,13	14,35%
Vendas para Exportação	0,0000	0,00	0,00%
Vendas para Outros Estados	1.138,2554	480.067,40	85,64%
Total	1.269,8204	560.505,53	

Cachoeira do Piriá

Destino	Volume	Valor R$	%
Vendas Internas	173,6350	18.567,33	6,16%
Vendas para Exportação	0,0000	0,00	0,00%
Vendas para Outros Estados	860,0907	282.714,06	93,83%
Total	1.033,7257	301.281,39	

Cametá

Destino	Volume	Valor R$	%
Vendas Internas	139,0000	19.302,54	38,40%
Vendas para Exportação	0,0000	0,00	0,00%
Vendas para Outros Estados	104,0571	30.952,21	61,59%
Total	243,0571	50.254,75	

Capanema

Destino	Volume	Valor R$	%
Vendas Internas	1.202,6587	396.455,05	86,67%
Vendas para Exportação	0,0000	0,00	0,00%
Vendas para Outros Estados	168,0983	60.925,98	13,32%
Total	1.370,7570	457.381,03	

Castanhal

Destino	Volume	Valor R$	%
Vendas Internas	355,9371	150.107,78	100,00%
Vendas para Exportação	0,0000	0,00	0,00%
Vendas para Outros Estados	0,0000	0,00	0,00%
Total	355,9371	150.107,78	

Concórdia do Pará

Destino	Volume	Valor R$	%
Vendas Internas	361,3527	10.072,81	5,36%
Vendas para Exportação	0,0000	0,00	0,00%
Vendas para Outros Estados	587,2775	177.571,46	94,63%
Total	948,6302	187.644,27	

Cumaru do Norte

Destino	Volume	Valor R$	%
Vendas Internas	66,0500	5.357,50	100,00%
Vendas para Exportação	0,0000	0,00	0,00%
Vendas para Outros Estados	0,0000	0,00	0,00%
Total	66,0500	5.357,50	

Dom Eliseu

Destino	Volume	Valor R$	%
Vendas Internas	18.667,1457	1.745.832,62	34,54%
Vendas para Exportação	88,4090	98.477,27	1,94%
Vendas para Outros Estados	11.708,1178	3.209.973,86	63,50%
Total	30.463,6725	5.054.283,75	

Goianésia do Pará

Destino	Volume	Valor R$	%
Vendas Internas	21.383,8277	1.518.676,55	27,69%

Vendas para Exportação	0,0000	0,00	0,00%
Vendas para Outros Estados	12.931,9330	3.965.826,08	72,30%
Total	34.315,7607	5.484.502,63	

Igarapé-Miri

Destino	Volume	Valor R$	%
Vendas Internas	27,0000	7.155,00	1,64%
Vendas para Exportação	0,0000	0,00	0,00%
Vendas para Outros Estados	344,9467	427.891,82	98,35%
Total	371,9467	435.046,82	

Inhangapi

Destino	Volume	Valor R$	%
Vendas Internas	405,5582	64.523,73	55,71%
Vendas para Exportação	0,0000	0,00	0,00%
Vendas para Outros Estados	111,4150	51.276,79	44,28%
Total	516,9732	115.800,52	

Ipixuna do Pará

Destino	Volume	Valor R$	%
Vendas Internas	25.588,2787	1.957.240,71	55,12%
Vendas para Exportação	0,0000	0,00	0,00%
Vendas para Outros Estados	6.286,9973	1.593.142,98	44,87%
Total	31.875,2760	3.550.383,69	

Itaituba

Destino	Volume	Valor R$	%
Vendas Internas	3.748,0136	2.843.202,89	29,77%
Vendas para Exportação	1.767,8500	4.418.056,91	46,27%
Vendas para Outros Estados	2.562,2953	2.287.143,84	23,95%
Total	8.078,1589	9.548.403,64	

Itupiranga

Destino	Volume	Valor R$	%
Vendas Internas	256,0550	32.631,83	13,37%
Vendas para Exportação	0,0000	0,00	0,00%
Vendas para Outros Estados	569,7302	211.403,83	86,62%
Total	825,7852	244.035,66	

Jacareacanga

Destino	Volume	Valor R$	%
Vendas Internas	0,0000	0,00	0,00%
Vendas para Exportação	0,0000	0,00	0,00%
Vendas para Outros Estados	973,6650	275.176,21	100,00%
Total	973,6650	275.176,21	

Jacundá

Destino	Volume	Valor R$	%
Vendas Internas	12.957,3210	1.065.891,84	20,06%
Vendas para Exportação	0,0000	0,00	0,00%
Vendas para Outros Estados	11.446,8126	4.245.026,63	79,93%
Total	24.404,1336	5.310.918,47	

Juruti

Destino	Volume	Valor R$	%
Vendas Internas	918,5761	220.951,58	71,15%
Vendas para Exportação	0,0000	0,00	0,00%
Vendas para Outros Estados	158,9198	89.590,58	28,84%
Total	1.077,4959	310.542,16	

Mãe do Rio

Destino	Volume	Valor R$	%
Vendas Internas	25,0000	2.750,00	11,33%
Vendas para Exportação	0,0000	0,00	0,00%
Vendas para Outros Estados	72,0300	21.504,88	88,66%
Total	97,0300	24.254,88	

Marabá

Destino	Volume	Valor R$	%
Vendas Internas	3.695,0814	1.385.577,48	47,49%
Vendas para Exportação	558,9640	1.397.410,00	47,89%
Vendas para Outros Estados	347,4250	134.361,27	4,60%
Total	4.601,4704	2.917.348,75	

Marituba

Destino	Volume	Valor R$	%
Vendas Internas	1.760,3620	862.572,04	21,81%

Vendas para Exportação	2.160,7040	2.407.309,49	60,89%
Vendas para Outros Estados	1.247,9356	683.510,21	17,28%
Total	5.169,0016	3.953.391,74	

Medicilândia

Destino	Volume	Valor R$	%
Vendas Internas	97,2410	154.605,71	33,20%
Vendas para Exportação	81,3520	259.475,86	55,72%
Vendas para Outros Estados	61,1180	51.596,17	11,07%
Total	239,7110	465.677,74	

Moju

Destino	Volume	Valor R$	%
Vendas Internas	31.417,3826	2.589.390,18	39,58%
Vendas para Exportação	0,0000	0,00	0,00%
Vendas para Outros Estados	8.666,9007	3.951.276,03	60,41%
Total	40.084,2833	6.540.666,21	

Nova Esperança do Piriá

Destino	Volume	Valor R$	%
Vendas Internas	359,9880	164.198,66	24,42%
Vendas para Exportação	0,0000	0,00	0,00%
Vendas para Outros Estados	1.388,5750	508.078,55	75,57%
Total	1.748,5630	672.277,21	

Nova Ipixuna

Destino	Volume	Valor R$	%
Vendas Internas	0,0000	0,00	0,00%
Vendas para Exportação	0,0000	0,00	0,00%
Vendas para Outros Estados	2.392,4694	400.822,89	100,00%
Total	2.392,4694	400.822,89	

Novo Progresso

Destino	Volume	Valor R$	%
Vendas Internas	4.529,6556	4.369.991,02	52,88%
Vendas para Exportação	379,2100	1.158.305,18	14,01%
Vendas para Outros Estados	4.404,1344	2.735.292,05	33,10%
Total	9.313,0000	8.263.588,25	

Novo Repartimento

Destino	Volume	Valor R$	%
Vendas Internas	6.092,5992	787.194,45	31,27%
Vendas para Exportação	0,0000	0,00	0,00%
Vendas para Outros Estados	4.258,8738	1.730.006,53	68,72%
Total	10.351,4730	2.517.200,98	

Óbidos

Destino	Volume	Valor R$	%
Vendas Internas	164,6025	149.045,11	64,69%
Vendas para Exportação	0,0000	0,00	0,00%
Vendas para Outros Estados	22,9370	81.350,43	35,30%
Total	187,5395	230.395,54	

Oeiras do Pará

Destino	Volume	Valor R$	%
Vendas Internas	99,3819	1.490,73	2,29%
Vendas para Exportação	0,0000	0,00	0,00%
Vendas para Outros Estados	164,9685	63.448,24	97,70%
Total	264,3504	64.938,97	

Oriximiná

Destino	Volume	Valor R$	%
Vendas Internas	157,6720	54.430,31	100,00%
Vendas para Exportação	0,0000	0,00	0,00%
Vendas para Outros Estados	0,0000	0,00	0,00%
Total	157,6720	54.430,31	

Ourilândia do Norte

Destino	Volume	Valor R$	%
Vendas Internas	153,8890	7.694,45	13,13%
Vendas para Exportação	0,0000	0,00	0,00%
Vendas para Outros Estados	132,6350	50.904,21	86,86%
Total	286,5240	58.598,66	

Pacajá

Destino	Volume	Valor R$	%
Vendas Internas	5.154,3908	2.485.999,38	50,19%

Vendas para Exportação	557,1280	766.906,02	15,48%
Vendas para Outros Estados	3.197,7637	1.700.084,10	34,32%
Total	8.909,2825	4.952.989,50	

Paragominas

Destino	Volume	Valor R$	%
Vendas Internas	43.689,7942	5.898.236,90	31,13%
Vendas para Exportação	546,8195	2.283.016,71	12,05%
Vendas para Outros Estados	24.555,1820	10.763.232,13	56,81%
Total	68.791,7957	18.944.485,74	

Parauapebas

Destino	Volume	Valor R$	%
Vendas Internas	2.922,3703	377.110,05	100,00%
Vendas para Exportação	0,0000	0,00	0,00%
Vendas para Outros Estados	0,0000	0,00	0,00%
Total	2.922,3703	377.110,05	

Pau D´Arco

Destino	Volume	Valor R$	%
Vendas Internas	151,4670	6.816,03	12,27%
Vendas para Exportação	0,0000	0,00	0,00%
Vendas para Outros Estados	143,8540	48.693,02	87,72%
Total	295,3210	55.509,05	

Placas

Destino	Volume	Valor R$	%
Vendas Internas	1.643,2901	1.059.883,05	96,56%
Vendas para Exportação	0,0000	0,00	0,00%
Vendas para Outros Estados	69,7680	37.694,54	3,43%
Total	1.713,0581	1.097.577,59	

Portel

Destino	Volume	Valor R$	%
Vendas Internas	10.968,5833	2.682.365,35	64,25%
Vendas para Exportação	1.185,9240	1.491.971,17	35,74%
Vendas para Outros Estados	0,0000	0,00	0,00%
Total	12.154,5073	4.174.336,52	

Porto de Moz

Destino	Volume	Valor R$	%
Vendas Internas	122,9194	110.389,12	13,14%
Vendas para Exportação	433,2760	605.129,49	72,07%
Vendas para Outros Estados	384,2419	124.039,23	14,77%
Total	940,4373	839.557,84	

Prainha

Destino	Volume	Valor R$	%
Vendas Internas	1.682,6783	714.144,67	53,75%
Vendas para Exportação	278,4150	379.221,18	28,54%
Vendas para Outros Estados	460,0980	235.176,52	17,70%
Total	2.421,1913	1.328.542,37	

Redenção

Destino	Volume	Valor R$	%
Vendas Internas	221,9214	110,96	0,18%
Vendas para Exportação	0,0000	0,00	0,00%
Vendas para Outros Estados	225,0012	59.742,16	99,81%
Total	446,9226	59.853,12	

Rio Maria

Destino	Volume	Valor R$	%
Vendas Internas	2,0000	3.400,00	100,00%
Vendas para Exportação	0,0000	0,00	0,00%
Vendas para Outros Estados	0,0000	0,00	0,00%
Total	2,0000	3.400,00	

Rondon do Pará

Destino	Volume	Valor R$	%
Vendas Internas	16.458,4235	1.940.464,25	30,21%
Vendas para Exportação	249,7090	191.747,10	2,98%
Vendas para Outros Estados	17.133,1753	4.290.740,58	66,80%
Total	33.841,3078	6.422.951,93	

Rurópolis

Destino	Volume	Valor R$	%
Vendas Internas	1.983,1237	1.413.536,50	98,06%

Vendas para Exportação	0,0000	0,00	0,00%
Vendas para Outros Estados	64,6717	27.905,53	1,93%
Total	2.047,7954	1.441.442,03	

Santa Bárbara do Pará

Destino	Volume	Valor R$	%
Vendas Internas	3.163,8180	541.246,79	23,37%
Vendas para Exportação	196,1940	288.558,61	12,46%
Vendas para Outros Estados	3.071,5142	1.485.582,95	64,16%
Total	6.431,5262	2.315.388,35	

Santa Luzia do Pará

Destino	Volume	Valor R$	%
Vendas Internas	656,0171	68.099,47	16,99%
Vendas para Exportação	0,0000	0,00	0,00%
Vendas para Outros Estados	888,9085	332.640,36	83,00%
Total	1.544,9256	400.739,83	

Santana do Araguaia

Destino	Volume	Valor R$	%
Vendas Internas	235,1205	220.135,69	54,48%
Vendas para Exportação	0,0000	0,00	0,00%
Vendas para Outros Estados	423,0102	183.917,40	45,51%
Total	658,1307	404.053,09	

Santarém

Destino	Volume	Valor R$	%
Vendas Internas	20.818,4893	2.637.150,86	23,69%
Vendas para Exportação	3.459,0610	7.032.492,37	63,18%
Vendas para Outros Estados	3.013,1781	1.460.225,53	13,11%
Total	27.290,7284	11.129.868,76	

São Caetano de Odivelas

Destino	Volume	Valor R$	%
Vendas Internas	1.970,0000	197.000,00	100,00%
Vendas para Exportação	0,0000	0,00	0,00%
Vendas para Outros Estados	0,0000	0,00	0,00%
Total	1.970,0000	197.000,00	

São Domingos do Araguaia

Destino	Volume	Valor R$	%
Vendas Internas	510,0000	63.400,00	100,00%
Vendas para Exportação	0,0000	0,00	0,00%
Vendas para Outros Estados	0,0000	0,00	0,00%
Total	510,0000	63.400,00	

São Félix do Xingu

Destino	Volume	Valor R$	%
Vendas Internas	3.389,9991	314.748,97	64,03%
Vendas para Exportação	0,0000	0,00	0,00%
Vendas para Outros Estados	344,8719	176.743,95	35,96%
Total	3.734,8710	491.492,92	

São João do Araguaia

Destino	Volume	Valor R$	%
Vendas Internas	175,0000	16.700,00	100,00%
Vendas para Exportação	0,0000	0,00	0,00%
Vendas para Outros Estados	0,0000	0,00	0,00%
Total	175,0000	16.700,00	

São Miguel do Guamá

Destino	Volume	Valor R$	%
Vendas Internas	2.291,2219	185.785,71	10,51%
Vendas para Exportação	0,0000	0,00	0,00%
Vendas para Outros Estados	3.691,0907	1.580.334,79	89,48%
Total	5.982,3126	1.766.120,50	

Senador José Porfírio

Destino	Volume	Valor R$	%
Vendas Internas	160,1280	75.199,19	59,51%
Vendas para Exportação	0,0000	0,00	0,00%
Vendas para Outros Estados	125,8617	51.147,71	40,48%
Total	285,9897	126.346,90	

Tailândia

Destino	Volume	Valor R$	%
Vendas Internas	53.836,6315	5.658.620,87	37,82%

Vendas para Exportação	687,5120	1.122.065,99	7,49%
Vendas para Outros Estados	23.637,4058	8.181.002,50	54,67%
Total	78.161,5493	14.961.689,36	

Tomé-Açu

Destino	Volume	Valor R$	%
Vendas Internas	42.233,7972	4.609.170,93	40,55%
Vendas para Exportação	237,0930	169.288,17	1,48%
Vendas para Outros Estados	21.410,1934	6.587.265,53	57,95%
Total	63.881,0836	11.365.724,63	

Trairão

Destino	Volume	Valor R$	%
Vendas Internas	7.469,9318	4.819.727,51	79,47%
Vendas para Exportação	121,7880	427.345,70	7,04%
Vendas para Outros Estados	1.486,2674	817.413,77	13,47%
Total	9.077,9872	6.064.486,98	

Tucumã

Destino	Volume	Valor R$	%
Vendas Internas	1.212,0250	64.829,46	23,67%
Vendas para Exportação	0,0000	0,00	0,00%
Vendas para Outros Estados	439,2587	209.052,89	76,32%
Total	1.651,2837	273.882,35	

Tucuruí

Destino	Volume	Valor R$	%
Vendas Internas	18.963,1872	2.695.462,95	33,51%
Vendas para Exportação	0,0000	0,00	0,00%
Vendas para Outros Estados	13.523,5854	5.347.065,48	66,48%
Total	32.486,7726	8.042.528,43	

Ulianópolis

Destino	Volume	Valor R$	%
Vendas Internas	30.898,0030	3.264.506,01	43,70%
Vendas para Exportação	0,0000	0,00	0,00%
Vendas para Outros Estados	10.061,4920	4.205.028,09	56,29%
Total	40.959,4950	7.469.534,10	

Uruará

Destino	Volume	Valor R$	%
Vendas Internas	4.496,9963	3.686.073,84	80,45%
Vendas para Exportação	71,4960	122.102,33	2,66%
Vendas para Outros Estados	894,1712	773.512,60	16,88%
Total	5.462,6635	4.581.688,77	

Viseu

Destino	Volume	Valor R$	%
Vendas Internas	756,8844	1.513,76	3,59%
Vendas para Exportação	0,0000	0,00	0,00%
Vendas para Outros Estados	104,5000	40.554,05	96,40%
Total	861,3844	42.067,81	

Xinguara

Destino	Volume	Valor R$	%
Vendas Internas	18,8710	19.011,12	100,00%
Vendas para Exportação	0,0000	0,00	0,00%
Vendas para Outros Estados	0,0000	0,00	0,00%
Total	18,8710	19.011,12	

Total Acumulado do Mês de Outubro

Destino	Volume	Valor R$	%
Vendas Internas	522.260,4245	86.439.218,48	36,08%
Vendas para Exportação	28.758,2706	58.654.025,22	24,48%
Vendas para Outros Estados	236.153,5454	94.418.162,88	39,42%
Total	787.172,2405	239.511.406,58	

Novembro

Abaetetuba

Destino	Volume	Valor R$	%
Vendas Internas	265,7680	171.111,76	81,06%
Vendas para Exportação	31,8000	39.974,92	18,93%
Vendas para Outros Estados	0,0000	0,00	0,00%
Total	297,5680	211.086,68	

Abel Figueiredo

Destino	Volume	Valor R$	%
Vendas Internas	152,0734	29.377,29	5,64%
Vendas para Exportação	0,0000	0,00	0,00%
Vendas para Outros Estados	1.270,5030	490.648,63	94,35%
Total	1.422,5764	520.025,92	

Afuá

Destino	Volume	Valor R$	%
Vendas Internas	252,2940	135.111,41	100,00%
Vendas para Exportação	0,0000	0,00	0,00%
Vendas para Outros Estados	0,0000	0,00	0,00%
Total	252,2940	135.111,41	

Alenquer

Destino	Volume	Valor R$	%
Vendas Internas	746,3140	288.874,85	39,05%
Vendas para Exportação	0,0000	0,00	0,00%
Vendas para Outros Estados	880,9790	450.765,23	60,94%
Total	1.627,2930	739.640,08	

Almeirim

Destino	Volume	Valor R$	%
Vendas Internas	3.135,4290	1.060.308,16	28,84%
Vendas para Exportação	1.416,3190	2.116.362,25	57,58%
Vendas para Outros Estados	657,8834	498.663,04	13,56%
Total	5.209,6314	3.675.333,45	

Altamira

Destino	Volume	Valor R$	%
Vendas Internas	4.179,9946	897.111,41	22,19%
Vendas para Exportação	0,0000	0,00	0,00%
Vendas para Outros Estados	6.027,8394	3.144.121,51	77,80%
Total	10.207,8340	4.041.232,92	

Ananindeua

Destino	Volume	Valor R$	%
Vendas Internas	9.674,7590	4.934.734,79	23,43%
Vendas para Exportação	6.031,5650	12.605.737,05	59,85%
Vendas para Outros Estados	3.248,4453	3.519.687,93	16,71%

Total	18.954,7693	21.060.159,77

Anapu

Destino	Volume	Valor R$	%
Vendas Internas	8.554,9807	1.713.392,64	63,96%
Vendas para Exportação	0,0000	0,00	0,00%
Vendas para Outros Estados	2.182,2822	965.361,52	36,03%
Total	10.737,2629	2.678.754,16	

Aurora do Pará

Destino	Volume	Valor R$	%
Vendas Internas	729,8354	148.452,60	43,21%
Vendas para Exportação	0,0000	0,00	0,00%
Vendas para Outros Estados	555,4459	195.056,56	56,78%
Total	1.285,2813	343.509,16	

Aveiro

Destino	Volume	Valor R$	%
Vendas Internas	548,2040	593.434,70	100,00%
Vendas para Exportação	0,0000	0,00	0,00%
Vendas para Outros Estados	0,0000	0,00	0,00%
Total	548,2040	593.434,70	

Bagre

Destino	Volume	Valor R$	%
Vendas Internas	80,0000	23.200,00	100,00%
Vendas para Exportação	0,0000	0,00	0,00%
Vendas para Outros Estados	0,0000	0,00	0,00%
Total	80,0000	23.200,00	

Baião

Destino	Volume	Valor R$	%
Vendas Internas	2.232,4426	221.794,27	19,61%
Vendas para Exportação	0,0000	0,00	0,00%
Vendas para Outros Estados	2.072,7645	908.806,52	80,38%
Total	4.305,2071	1.130.600,79	

Barcarena

Destino	Volume	Valor R$	%
Vendas Internas	949,8485	638.213,80	98,82%
Vendas para Exportação	0,0000	0,00	0,00%
Vendas para Outros Estados	28,6310	7.615,57	1,17%
Total	978,4795	645.829,37	

Belém

Destino	Volume	Valor R$	%
Vendas Internas	13.534,5624	8.879.006,98	24,80%
Vendas para Exportação	14.625,2231	22.902.978,38	63,99%
Vendas para Outros Estados	10.400,4154	4.008.719,98	11,20%
Total	38.560,2009	35.790.705,34	

Benevides

Destino	Volume	Valor R$	%
Vendas Internas	4.396,7070	999.845,25	25,79%
Vendas para Exportação	388,0829	716.489,35	18,48%
Vendas para Outros Estados	4.908,1886	2.159.791,86	55,72%
Total	9.692,9785	3.876.126,46	

Bom Jesus do Tocantins

Destino	Volume	Valor R$	%
Vendas Internas	90,0000	8.100,00	6,98%
Vendas para Exportação	0,0000	0,00	0,00%
Vendas para Outros Estados	250,7490	107.895,32	93,01%
Total	340,7490	115.995,32	

Brasil Novo

Destino	Volume	Valor R$	%
Vendas Internas	94,5153	168.206,21	60,60%
Vendas para Exportação	0,0000	0,00	0,00%
Vendas para Outros Estados	170,8953	109.326,11	39,39%
Total	265,4106	277.532,32	

Breu Branco

Destino	Volume	Valor R$	%
Vendas Internas	10.444,2858	504.013,95	21,35%
Vendas para Exportação	0,0000	0,00	0,00%
Vendas para Outros Estados	3.423,4366	1.856.083,20	78,64%

Total	13.867,7224	2.360.097,15

Breves

Destino	Volume	Valor R$	%
Vendas Internas	8.031,0891	1.656.310,58	70,67%
Vendas para Exportação	243,8810	287.125,76	12,25%
Vendas para Outros Estados	992,7030	400.140,14	17,07%
Total	9.267,6731	2.343.576,48	

Bujaru

Destino	Volume	Valor R$	%
Vendas Internas	207,3880	215.117,06	29,80%
Vendas para Exportação	0,0000	0,00	0,00%
Vendas para Outros Estados	1.247,0412	506.528,42	70,19%
Total	1.454,4292	721.645,48	

Cachoeira do Piriá

Destino	Volume	Valor R$	%
Vendas Internas	1.623,2312	120.134,10	28,20%
Vendas para Exportação	0,0000	0,00	0,00%
Vendas para Outros Estados	897,0017	305.832,61	71,79%
Total	2.520,2329	425.966,71	

Cametá

Destino	Volume	Valor R$	%
Vendas Internas	629,0000	41.751,94	23,91%
Vendas para Exportação	0,0000	0,00	0,00%
Vendas para Outros Estados	360,2860	132.815,18	76,08%
Total	989,2860	174.567,12	

Capanema

Destino	Volume	Valor R$	%
Vendas Internas	1.946,2304	697.478,09	99,44%
Vendas para Exportação	0,0000	0,00	0,00%
Vendas para Outros Estados	10,5000	3.906,00	0,55%
Total	1.956,7304	701.384,09	

Castanhal

Destino	Volume	Valor R$	%
Vendas Internas	3,1120	38,87	100,00%
Vendas para Exportação	0,0000	0,00	0,00%
Vendas para Outros Estados	0,0000	0,00	0,00%
Total	3,1120	38,87	

Concórdia do Pará

Destino	Volume	Valor R$	%
Vendas Internas	716,4393	55.059,21	31,68%
Vendas para Exportação	0,0000	0,00	0,00%
Vendas para Outros Estados	392,0702	118.732,01	68,31%
Total	1.108,5095	173.791,22	

Cumaru do Norte

Destino	Volume	Valor R$	%
Vendas Internas	113,9000	12.158,00	100,00%
Vendas para Exportação	0,0000	0,00	0,00%
Vendas para Outros Estados	0,0000	0,00	0,00%
Total	113,9000	12.158,00	

Dom Eliseu

Destino	Volume	Valor R$	%
Vendas Internas	25.704,0610	1.967.838,36	39,01%
Vendas para Exportação	0,0000	0,00	0,00%
Vendas para Outros Estados	12.402,4198	3.075.370,57	60,98%
Total	38.106,4808	5.043.208,93	

Goianésia do Pará

Destino	Volume	Valor R$	%
Vendas Internas	23.560,6933	1.552.116,28	27,64%
Vendas para Exportação	0,0000	0,00	0,00%
Vendas para Outros Estados	13.796,1533	4.062.697,53	72,35%
Total	37.356,8466	5.614.813,81	

Igarapé-Miri

Destino	Volume	Valor R$	%
Vendas Internas	26,0000	6.890,00	1,99%
Vendas para Exportação	0,0000	0,00	0,00%
Vendas para Outros Estados	230,4853	337.915,13	98,00%

Total	256,4853	344.805,13	

Inhangapi

Destino	Volume	Valor R$	%
Vendas Internas	847,1745	151.542,93	73,01%
Vendas para Exportação	0,0000	0,00	0,00%
Vendas para Outros Estados	130,2720	56.019,86	26,98%
Total	977,4465	207.562,79	

Ipixuna do Pará

Destino	Volume	Valor R$	%
Vendas Internas	21.419,6281	1.348.653,23	49,91%
Vendas para Exportação	0,0000	0,00	0,00%
Vendas para Outros Estados	5.160,9800	1.353.142,14	50,08%
Total	26.580,6081	2.701.795,37	

Itaituba

Destino	Volume	Valor R$	%
Vendas Internas	3.867,5809	3.279.855,33	24,93%
Vendas para Exportação	3.236,7470	8.235.415,38	62,60%
Vendas para Outros Estados	1.957,7157	1.640.315,39	12,46%
Total	9.062,0436	13.155.586,10	

Itupiranga

Destino	Volume	Valor R$	%
Vendas Internas	1.555,0102	159.574,34	34,88%
Vendas para Exportação	0,0000	0,00	0,00%
Vendas para Outros Estados	942,7007	297.797,53	65,11%
Total	2.497,7109	457.371,87	

Jacareacanga

Destino	Volume	Valor R$	%
Vendas Internas	0,0000	0,00	0,00%
Vendas para Exportação	0,0000	0,00	0,00%
Vendas para Outros Estados	1.159,3130	334.111,99	100,00%
Total	1.159,3130	334.111,99	

Jacundá

Destino	Volume	Valor R$	%
Vendas Internas	17.098,5040	1.066.181,57	21,25%
Vendas para Exportação	0,0000	0,00	0,00%
Vendas para Outros Estados	10.781,3727	3.949.541,19	78,74%
Total	27.879,8767	5.015.722,76	

Juruti

Destino	Volume	Valor R$	%
Vendas Internas	2.609,2124	578.520,49	83,27%
Vendas para Exportação	0,0000	0,00	0,00%
Vendas para Outros Estados	196,7560	116.173,95	16,72%
Total	2.805,9684	694.694,44	

Mãe do Rio

Destino	Volume	Valor R$	%
Vendas Internas	184,5766	20.332,66	73,79%
Vendas para Exportação	0,0000	0,00	0,00%
Vendas para Outros Estados	24,0000	7.220,84	26,20%
Total	208,5766	27.553,50	

Marabá

Destino	Volume	Valor R$	%
Vendas Internas	4.606,8220	1.551.903,67	53,10%
Vendas para Exportação	489,5400	1.223.850,00	41,87%
Vendas para Outros Estados	237,0680	146.849,74	5,02%
Total	5.333,4300	2.922.603,41	

Marituba

Destino	Volume	Valor R$	%
Vendas Internas	2.873,2330	1.464.243,47	30,90%
Vendas para Exportação	2.184,6040	2.682.946,66	56,62%
Vendas para Outros Estados	1.220,3619	590.660,63	12,46%
Total	6.278,1989	4.737.850,76	

Medicilândia

Destino	Volume	Valor R$	%
Vendas Internas	272,2300	291.652,02	31,98%
Vendas para Exportação	135,1130	530.554,76	58,18%
Vendas para Outros Estados	106,8241	89.595,85	9,82%

Total	514,1671	911.802,63

Moju

Destino	Volume	Valor R$	%
Vendas Internas	40.942,5559	3.588.498,02	49,09%
Vendas para Exportação	61,5460	81.006,99	1,10%
Vendas para Outros Estados	8.542,9270	3.640.221,66	49,79%
Total	49.547,0289	7.309.726,67	

Nova Esperança do Piriá

Destino	Volume	Valor R$	%
Vendas Internas	147,3235	54.543,56	8,21%
Vendas para Exportação	0,0000	0,00	0,00%
Vendas para Outros Estados	1.738,7402	609.091,12	91,78%
Total	1.886,0637	663.634,68	

Nova Ipixuna

Destino	Volume	Valor R$	%
Vendas Internas	0,0000	0,00	0,00%
Vendas para Exportação	0,0000	0,00	0,00%
Vendas para Outros Estados	1.982,7545	354.370,35	100,00%
Total	1.982,7545	354.370,35	

Novo Progresso

Destino	Volume	Valor R$	%
Vendas Internas	4.444,8247	3.567.041,69	47,83%
Vendas para Exportação	331,9630	661.307,12	8,86%
Vendas para Outros Estados	5.148,4447	3.228.833,86	43,29%
Total	9.925,2324	7.457.182,67	

Novo Repartimento

Destino	Volume	Valor R$	%
Vendas Internas	13.001,7875	1.788.776,98	51,18%
Vendas para Exportação	0,0000	0,00	0,00%
Vendas para Outros Estados	4.487,7812	1.705.992,76	48,81%
Total	17.489,5687	3.494.769,74	

Óbidos

Destino	Volume	Valor R$	%
Vendas Internas	715,5033	418.058,96	80,10%
Vendas para Exportação	0,0000	0,00	0,00%
Vendas para Outros Estados	62,2290	103.820,95	19,89%
Total	777,7323	521.879,91	

Oeiras do Pará

Destino	Volume	Valor R$	%
Vendas Internas	299,2147	4.682,69	3,56%
Vendas para Exportação	0,0000	0,00	0,00%
Vendas para Outros Estados	319,9294	126.817,86	96,43%
Total	619,1441	131.500,55	

Oriximiná

Destino	Volume	Valor R$	%
Vendas Internas	399,1120	201.445,94	100,00%
Vendas para Exportação	0,0000	0,00	0,00%
Vendas para Outros Estados	0,0000	0,00	0,00%
Total	399,1120	201.445,94	

Ourilândia do Norte

Destino	Volume	Valor R$	%
Vendas Internas	53,3430	2.667,15	8,92%
Vendas para Exportação	0,0000	0,00	0,00%
Vendas para Outros Estados	71,9420	27.207,16	91,07%
Total	125,2850	29.874,31	

Pacajá

Destino	Volume	Valor R$	%
Vendas Internas	4.745,4112	2.107.014,33	46,47%
Vendas para Exportação	392,8060	456.972,05	10,08%
Vendas para Outros Estados	3.857,1816	1.969.390,13	43,44%
Total	8.995,3988	4.533.376,51	

Paragominas

Destino	Volume	Valor R$	%
Vendas Internas	52.872,7100	6.842.387,49	37,22%
Vendas para Exportação	245,2270	708.009,38	3,85%
Vendas para Outros Estados	25.725,1973	10.831.600,06	58,92%

Total	78.843,1343	18.381.996,93

Parauapebas

Destino	Volume	Valor R$	%
Vendas Internas	4.509,4965	693.286,09	100,00%
Vendas para Exportação	0,0000	0,00	0,00%
Vendas para Outros Estados	0,0000	0,00	0,00%
Total	4.509,4965	693.286,09	

Pau D´Arco

Destino	Volume	Valor R$	%
Vendas Internas	221,6441	24.797,82	40,40%
Vendas para Exportação	0,0000	0,00	0,00%
Vendas para Outros Estados	105,6680	36.572,52	59,59%
Total	327,3121	61.370,34	

Placas

Destino	Volume	Valor R$	%
Vendas Internas	1.175,0601	883.392,15	89,52%
Vendas para Exportação	0,0000	0,00	0,00%
Vendas para Outros Estados	134,3420	103.383,47	10,47%
Total	1.309,4021	986.775,62	

Portel

Destino	Volume	Valor R$	%
Vendas Internas	12.076,9419	3.248.401,74	94,51%
Vendas para Exportação	158,7160	188.342,73	5,48%
Vendas para Outros Estados	0,0000	0,00	0,00%
Total	12.235,6579	3.436.744,47	

Porto de Moz

Destino	Volume	Valor R$	%
Vendas Internas	24,3250	8.757,00	2,67%
Vendas para Exportação	96,7160	170.086,31	52,02%
Vendas para Outros Estados	440,0875	148.070,12	45,29%
Total	561,1285	326.913,43	

Prainha

Destino	Volume	Valor R$	%
Vendas Internas	3.006,6753	326.283,92	36,39%
Vendas para Exportação	145,7950	207.538,51	23,15%
Vendas para Outros Estados	631,4510	362.569,10	40,44%
Total	3.783,9213	896.391,53	

Redenção

Destino	Volume	Valor R$	%
Vendas Internas	56,5234	3.737,65	4,67%
Vendas para Exportação	0,0000	0,00	0,00%
Vendas para Outros Estados	149,6457	76.129,34	95,32%
Total	206,1691	79.866,99	

Rio Maria

Destino	Volume	Valor R$	%
Vendas Internas	1,2490	2.123,30	100,00%
Vendas para Exportação	0,0000	0,00	0,00%
Vendas para Outros Estados	0,0000	0,00	0,00%
Total	1,2490	2.123,30	

Rondon do Pará

Destino	Volume	Valor R$	%
Vendas Internas	16.377,6012	1.564.932,18	26,22%
Vendas para Exportação	254,5050	197.027,06	3,30%
Vendas para Outros Estados	16.885,0237	4.205.430,68	70,47%
Total	33.517,1299	5.967.389,92	

Rurópolis

Destino	Volume	Valor R$	%
Vendas Internas	1.779,4120	1.264.348,98	97,99%
Vendas para Exportação	0,0000	0,00	0,00%
Vendas para Outros Estados	49,4121	25.912,52	2,00%
Total	1.828,8241	1.290.261,50	

Santa Bárbara do Pará

Destino	Volume	Valor R$	%
Vendas Internas	3.485,9183	483.779,63	21,11%
Vendas para Exportação	88,1050	124.962,18	5,45%
Vendas para Outros Estados	3.565,6300	1.682.790,75	73,43%

Total	7.139,6533	2.291.532,56

Santa Luzia do Pará

Destino	Volume	Valor R$	%
Vendas Internas	815,8847	94.268,83	21,62%
Vendas para Exportação	0,0000	0,00	0,00%
Vendas para Outros Estados	910,4273	341.751,20	78,37%
Total	1.726,3120	436.020,03	

Santana do Araguaia

Destino	Volume	Valor R$	%
Vendas Internas	116,3064	85.677,56	28,80%
Vendas para Exportação	0,0000	0,00	0,00%
Vendas para Outros Estados	544,3672	211.743,02	71,19%
Total	660,6736	297.420,58	

Santarém

Destino	Volume	Valor R$	%
Vendas Internas	16.122,6661	3.904.910,95	29,36%
Vendas para Exportação	4.013,0980	7.840.087,41	58,94%
Vendas para Outros Estados	3.595,3753	1.554.903,44	11,69%
Total	23.731,1394	13.299.901,80	

São Caetano de Odivelas

Destino	Volume	Valor R$	%
Vendas Internas	1.680,0000	168.000,00	100,00%
Vendas para Exportação	0,0000	0,00	0,00%
Vendas para Outros Estados	0,0000	0,00	0,00%
Total	1.680,0000	168.000,00	

São Domingos do Araguaia

Destino	Volume	Valor R$	%
Vendas Internas	1.090,0000	135.200,00	100,00%
Vendas para Exportação	0,0000	0,00	0,00%
Vendas para Outros Estados	0,0000	0,00	0,00%
Total	1.090,0000	135.200,00	

São Domingos do Capim

Destino	Volume	Valor R$	%
Vendas Internas	0,3750	570,00	2,91%
Vendas para Exportação	0,0000	0,00	0,00%
Vendas para Outros Estados	12,5000	19.000,00	97,08%
Total	12,8750	19.570,00	

São Félix do Xingu

Destino	Volume	Valor R$	%
Vendas Internas	2.789,9009	262.253,82	73,90%
Vendas para Exportação	0,0000	0,00	0,00%
Vendas para Outros Estados	176,5452	92.582,69	26,09%
Total	2.966,4461	354.836,51	

São João do Araguaia

Destino	Volume	Valor R$	%
Vendas Internas	395,0000	36.700,00	100,00%
Vendas para Exportação	0,0000	0,00	0,00%
Vendas para Outros Estados	0,0000	0,00	0,00%
Total	395,0000	36.700,00	

São Miguel do Guamá

Destino	Volume	Valor R$	%
Vendas Internas	1.970,6759	91.835,89	5,86%
Vendas para Exportação	0,0000	0,00	0,00%
Vendas para Outros Estados	3.397,3447	1.473.806,11	94,13%
Total	5.368,0206	1.565.642,00	

Senador José Porfírio

Destino	Volume	Valor R$	%
Vendas Internas	248,2153	157.701,82	57,71%
Vendas para Exportação	0,0000	0,00	0,00%
Vendas para Outros Estados	231,9558	115.552,62	42,28%
Total	480,1711	273.254,44	

Tailândia

Destino	Volume	Valor R$	%
Vendas Internas	67.281,9630	8.927.145,55	49,27%
Vendas para Exportação	496,4530	1.064.370,96	5,87%
Vendas para Outros Estados	24.840,6787	8.124.357,92	44,84%

Total	92.619,0947	18.115.874,43

Tomé-Açu

Destino	Volume	Valor R$	%
Vendas Internas	41.051,9982	6.384.030,37	49,93%
Vendas para Exportação	0,0000	0,00	0,00%
Vendas para Outros Estados	17.299,9062	6.400.658,64	50,06%
Total	58.351,9044	12.784.689,01	

Trairão

Destino	Volume	Valor R$	%
Vendas Internas	11.578,8775	5.722.336,52	80,50%
Vendas para Exportação	127,9230	484.149,39	6,81%
Vendas para Outros Estados	1.505,6613	901.259,69	12,67%
Total	13.212,4618	7.107.745,60	

Tucumã

Destino	Volume	Valor R$	%
Vendas Internas	463,6910	58.493,07	20,16%
Vendas para Exportação	0,0000	0,00	0,00%
Vendas para Outros Estados	529,5339	231.610,05	79,83%
Total	993,2249	290.103,12	

Tucuruí

Destino	Volume	Valor R$	%
Vendas Internas	28.105,5584	8.077.641,77	59,35%
Vendas para Exportação	78,7820	29.780,38	0,21%
Vendas para Outros Estados	12.399,3598	5.502.314,84	40,42%
Total	40.583,7002	13.609.736,99	

Ulianópolis

Destino	Volume	Valor R$	%
Vendas Internas	35.921,5072	3.837.368,37	50,23%
Vendas para Exportação	0,0000	0,00	0,00%
Vendas para Outros Estados	9.714,0751	3.800.930,38	49,76%
Total	45.635,5823	7.638.298,75	

Uruará

Destino	Volume	Valor R$	%
Vendas Internas	4.682,1446	5.839.271,56	72,69%
Vendas para Exportação	346,9910	680.985,21	8,47%
Vendas para Outros Estados	2.013,9303	1.512.725,84	18,83%
Total	7.043,0659	8.032.982,61	

Viseu

Destino	Volume	Valor R$	%
Vendas Internas	205,5093	411,03	0,78%
Vendas para Exportação	0,0000	0,00	0,00%
Vendas para Outros Estados	142,0000	52.244,79	99,21%
Total	347,5093	52.655,82	

Total Acumulado do Mês de Novembro

Destino	Volume	Valor R$	%
Vendas Internas	552.814,0358	108.514.416,65	40,44%
Vendas para Exportação	35.621,5010	64.236.060,19	23,94%
Vendas para Outros Estados	239.536,5309	95.521.555,32	35,60%
Total	827.972,0677	268.272.032,16	

Dezembro

Abaetetuba

Destino	Volume	Valor R$	%
Vendas Internas	271,9174	172.992,81	70,39%
Vendas para Exportação	21,0400	25.949,92	10,55%
Vendas para Outros Estados	144,9761	46.805,02	19,04%
Total	437,9335	245.747,75	

Abel Figueiredo

Destino	Volume	Valor R$	%
Vendas Internas	92,2460	1.444.594,03	74,50%
Vendas para Exportação	0,0000	0,00	0,00%
Vendas para Outros Estados	1.257,2191	494.207,13	25,49%
Total	1.349,4651	1.938.801,16	

Acará

Destino	Volume	Valor R$	%
Vendas Internas	83,9100	83.910,00	26,65%

Vendas para Exportação	183,4300	230.909,93	73,34%
Vendas para Outros Estados	0,0000	0,00	0,00%
Total	267,3400	314.819,93	

Afuá

Destino	Volume	Valor R$	%
Vendas Internas	181,1690	93.416,48	100,00%
Vendas para Exportação	0,0000	0,00	0,00%
Vendas para Outros Estados	0,0000	0,00	0,00%
Total	181,1690	93.416,48	

Alenquer

Destino	Volume	Valor R$	%
Vendas Internas	699,6630	215.432,49	46,25%
Vendas para Exportação	0,0000	0,00	0,00%
Vendas para Outros Estados	502,1210	250.282,35	53,74%
Total	1.201,7840	465.714,84	

Almeirim

Destino	Volume	Valor R$	%
Vendas Internas	2.884,7020	474.577,29	12,31%
Vendas para Exportação	1.963,1620	2.934.524,29	76,17%
Vendas para Outros Estados	571,7120	443.199,75	11,50%
Total	5.419,5760	3.852.301,33	

Altamira

Destino	Volume	Valor R$	%
Vendas Internas	2.920,3667	770.847,54	20,33%
Vendas para Exportação	0,0000	0,00	0,00%
Vendas para Outros Estados	5.663,6418	3.019.255,92	79,66%
Total	8.584,0085	3.790.103,46	

Ananindeua

Destino	Volume	Valor R$	%
Vendas Internas	8.249,4238	4.984.305,19	22,20%
Vendas para Exportação	7.185,0580	14.283.207,94	63,62%
Vendas para Outros Estados	3.079,9284	3.180.584,53	14,16%
Total	18.514,4102	22.448.097,66	

Anapu

Destino	Volume	Valor R$	%
Vendas Internas	6.080,8606	1.380.634,22	57,69%
Vendas para Exportação	48,9340	31.276,17	1,30%
Vendas para Outros Estados	2.297,5812	980.984,20	40,99%
Total	8.427,3758	2.392.894,59	

Aurora do Pará

Destino	Volume	Valor R$	%
Vendas Internas	43,4782	7.437,23	3,63%
Vendas para Exportação	0,0000	0,00	0,00%
Vendas para Outros Estados	593,2593	197.361,60	96,36%
Total	636,7375	204.798,83	

Aveiro

Destino	Volume	Valor R$	%
Vendas Internas	109,0220	69.050,51	77,22%
Vendas para Exportação	0,0000	0,00	0,00%
Vendas para Outros Estados	45,0890	20.366,51	22,77%
Total	154,1110	89.417,02	

Baião

Destino	Volume	Valor R$	%
Vendas Internas	3.471,3122	415.019,75	35,69%
Vendas para Exportação	0,0000	0,00	0,00%
Vendas para Outros Estados	1.914,0247	747.530,04	64,30%
Total	5.385,3369	1.162.549,79	

Barcarena

Destino	Volume	Valor R$	%
Vendas Internas	3.064,2949	770.427,44	98,64%
Vendas para Exportação	0,0000	0,00	0,00%
Vendas para Outros Estados	18,9100	10.567,11	1,35%
Total	3.083,2049	780.994,55	

Belém

Destino	Volume	Valor R$	%
Vendas Internas	13.103,6087	8.298.541,43	25,73%

Vendas para Exportação	8.327,3347	20.609.160,62	63,90%
Vendas para Outros Estados	9.631,6659	3.340.974,91	10,36%
Total	31.062,6093	32.248.676,96	

Benevides

Destino	Volume	Valor R$	%
Vendas Internas	7.358,6274	1.153.730,39	30,94%
Vendas para Exportação	367,5090	700.002,28	18,77%
Vendas para Outros Estados	4.294,8867	1.874.868,62	50,28%
Total	12.021,0231	3.728.601,29	

Bom Jesus do Tocantins

Destino	Volume	Valor R$	%
Vendas Internas	50,0000	4.500,00	4,40%
Vendas para Exportação	0,0000	0,00	0,00%
Vendas para Outros Estados	184,2230	97.671,87	95,59%
Total	234,2230	102.171,87	

Brasil Novo

Destino	Volume	Valor R$	%
Vendas Internas	240,1448	232.367,19	86,45%
Vendas para Exportação	0,0000	0,00	0,00%
Vendas para Outros Estados	61,3000	36.414,98	13,54%
Total	301,4448	268.782,17	

Breu Branco

Destino	Volume	Valor R$	%
Vendas Internas	10.143,2382	928.246,00	35,93%
Vendas para Exportação	0,0000	0,00	0,00%
Vendas para Outros Estados	3.075,1752	1.655.098,77	64,06%
Total	13.218,4134	2.583.344,77	

Breves

Destino	Volume	Valor R$	%
Vendas Internas	8.506,5021	2.526.482,29	71,90%
Vendas para Exportação	661,7900	786.566,27	22,38%
Vendas para Outros Estados	539,2950	200.669,19	5,71%
Total	9.707,5871	3.513.717,75	

Bujaru

Destino	Volume	Valor R$	%
Vendas Internas	197,5530	226.874,02	38,55%
Vendas para Exportação	0,0000	0,00	0,00%
Vendas para Outros Estados	924,2063	361.495,35	61,44%
Total	1.121,7593	588.369,37	

Cachoeira do Piriá

Destino	Volume	Valor R$	%
Vendas Internas	457,0896	111.563,57	22,92%
Vendas para Exportação	0,0000	0,00	0,00%
Vendas para Outros Estados	1.143,7250	375.178,07	77,07%
Total	1.600,8146	486.741,64	

Cametá

Destino	Volume	Valor R$	%
Vendas Internas	718,6550	97.201,01	37,55%
Vendas para Exportação	0,0000	0,00	0,00%
Vendas para Outros Estados	507,9505	161.606,51	62,44%
Total	1.226,6055	258.807,52	

Capanema

Destino	Volume	Valor R$	%
Vendas Internas	99,6700	39.645,88	80,80%
Vendas para Exportação	0,0000	0,00	0,00%
Vendas para Outros Estados	25,0000	9.416,00	19,19%
Total	124,6700	49.061,88	

Castanhal

Destino	Volume	Valor R$	%
Vendas Internas	1.120,6257	74.144,03	100,00%
Vendas para Exportação	0,0000	0,00	0,00%
Vendas para Outros Estados	0,0000	0,00	0,00%
Total	1.120,6257	74.144,03	

Concórdia do Pará

Destino	Volume	Valor R$	%
Vendas Internas	485,1756	27.638,47	18,99%

Vendas para Exportação	0,0000	0,00	0,00%
Vendas para Outros Estados	391,5313	117.901,29	81,00%
Total	876,7069	145.539,76	

Dom Eliseu

Destino	Volume	Valor R$	%
Vendas Internas	22.628,5377	1.658.902,29	32,03%
Vendas para Exportação	83,1100	81.852,71	1,58%
Vendas para Outros Estados	15.371,3232	3.437.545,48	66,38%
Total	38.082,9709	5.178.300,48	

Goianésia do Pará

Destino	Volume	Valor R$	%
Vendas Internas	21.132,3400	1.335.997,86	22,76%
Vendas para Exportação	0,0000	0,00	0,00%
Vendas para Outros Estados	15.128,7925	4.531.426,12	77,23%
Total	36.261,1325	5.867.423,98	

Igarapé-Miri

Destino	Volume	Valor R$	%
Vendas Internas	0,0000	0,00	0,00%
Vendas para Exportação	0,0000	0,00	0,00%
Vendas para Outros Estados	987,1845	1.050.944,23	100,00%
Total	987,1845	1.050.944,23	

Inhangapi

Destino	Volume	Valor R$	%
Vendas Internas	884,2911	181.031,80	57,48%
Vendas para Exportação	0,0000	0,00	0,00%
Vendas para Outros Estados	285,7320	133.870,04	42,51%
Total	1.170,0231	314.901,84	

Ipixuna do Pará

Destino	Volume	Valor R$	%
Vendas Internas	28.759,0480	2.294.542,24	54,93%
Vendas para Exportação	86,2200	141.883,63	3,39%
Vendas para Outros Estados	8.232,0046	1.740.772,91	41,67%
Total	37.077,2726	4.177.198,78	

Itaituba

Destino	Volume	Valor R$	%
Vendas Internas	3.812,8366	3.039.415,83	38,41%
Vendas para Exportação	1.470,6240	3.632.455,39	45,91%
Vendas para Outros Estados	1.392,4233	1.240.103,66	15,67%
Total	6.675,8839	7.911.974,88	

Itupiranga

Destino	Volume	Valor R$	%
Vendas Internas	138,0528	38.721,03	20,78%
Vendas para Exportação	0,0000	0,00	0,00%
Vendas para Outros Estados	443,7380	147.582,12	79,21%
Total	581,7908	186.303,15	

Jacareacanga

Destino	Volume	Valor R$	%
Vendas Internas	0,0000	0,00	0,00%
Vendas para Exportação	0,0000	0,00	0,00%
Vendas para Outros Estados	743,4540	266.083,00	100,00%
Total	743,4540	266.083,00	

Jacundá

Destino	Volume	Valor R$	%
Vendas Internas	17.508,6242	1.377.850,27	26,47%
Vendas para Exportação	0,0000	0,00	0,00%
Vendas para Outros Estados	9.981,1288	3.826.867,36	73,52%
Total	27.489,7530	5.204.717,63	

Juruti

Destino	Volume	Valor R$	%
Vendas Internas	1.010,3040	405.564,88	96,84%
Vendas para Exportação	0,0000	0,00	0,00%
Vendas para Outros Estados	13,9210	13.224,95	3,15%
Total	1.024,2250	418.789,83	

Marabá

Destino	Volume	Valor R$	%
Vendas Internas	3.666,7443	1.324.232,44	50,70%

Vendas para Exportação	463,8620	1.180.421,79	45,19%
Vendas para Outros Estados	109,2370	107.045,64	4,09%
Total	4.239,8433	2.611.699,87	

Marituba

Destino	Volume	Valor R$	%
Vendas Internas	4.028,3601	1.579.216,87	30,67%
Vendas para Exportação	2.244,7930	2.761.364,12	53,63%
Vendas para Outros Estados	1.612,5755	807.938,74	15,69%
Total	7.885,7286	5.148.519,73	

Medicilândia

Destino	Volume	Valor R$	%
Vendas Internas	349,0777	468.294,52	49,10%
Vendas para Exportação	112,4930	402.113,63	42,16%
Vendas para Outros Estados	150,9428	83.205,79	8,72%
Total	612,5135	953.613,94	

Moju

Destino	Volume	Valor R$	%
Vendas Internas	44.586,7945	5.398.073,22	63,08%
Vendas para Exportação	0,0000	0,00	0,00%
Vendas para Outros Estados	7.983,4073	3.158.867,21	36,91%
Total	52.570,2018	8.556.940,43	

Nova Esperança do Piriá

Destino	Volume	Valor R$	%
Vendas Internas	286,3765	118.996,79	16,38%
Vendas para Exportação	0,0000	0,00	0,00%
Vendas para Outros Estados	1.671,7917	607.167,96	83,61%
Total	1.958,1682	726.164,75	

Nova Ipixuna

Destino	Volume	Valor R$	%
Vendas Internas	131,0000	131,00	0,05%
Vendas para Exportação	0,0000	0,00	0,00%
Vendas para Outros Estados	1.347,9205	226.875,99	99,94%
Total	1.478,9205	227.006,99	

Novo Progresso

Destino	Volume	Valor R$	%
Vendas Internas	3.706,5489	2.989.166,65	43,44%
Vendas para Exportação	397,8990	1.120.841,35	16,28%
Vendas para Outros Estados	4.266,1741	2.770.644,01	40,26%
Total	8.370,6220	6.880.652,01	

Novo Repartimento

Destino	Volume	Valor R$	%
Vendas Internas	14.124,3152	1.512.497,41	47,96%
Vendas para Exportação	0,0000	0,00	0,00%
Vendas para Outros Estados	4.143,6707	1.641.036,55	52,03%
Total	18.267,9859	3.153.533,96	

Óbidos

Destino	Volume	Valor R$	%
Vendas Internas	1.164,3746	800.391,77	98,23%
Vendas para Exportação	0,0000	0,00	0,00%
Vendas para Outros Estados	22,1500	14.397,51	1,76%
Total	1.186,5246	814.789,28	

Oeiras do Pará

Destino	Volume	Valor R$	%
Vendas Internas	0,0000	0,00	0,00%
Vendas para Exportação	0,0000	0,00	0,00%
Vendas para Outros Estados	190,9376	74.178,17	100,00%
Total	190,9376	74.178,17	

Oriximiná

Destino	Volume	Valor R$	%
Vendas Internas	239,5130	97.064,36	82,02%
Vendas para Exportação	0,0000	0,00	0,00%
Vendas para Outros Estados	52,3284	21.266,90	17,97%
Total	291,8414	118.331,26	

Ourilândia do Norte

Destino	Volume	Valor R$	%
Vendas Internas	78,2420	3.912,10	16,43%

Vendas para Exportação	0,0000	0,00	0,00%
Vendas para Outros Estados	55,7150	19.896,80	83,56%
Total	133,9570	23.808,90	

Pacajá

Destino	Volume	Valor R$	%
Vendas Internas	6.182,6539	2.018.742,96	46,85%
Vendas para Exportação	222,0610	483.830,50	11,22%
Vendas para Outros Estados	3.453,1329	1.806.116,05	41,91%
Total	9.857,8478	4.308.689,51	

Paragominas

Destino	Volume	Valor R$	%
Vendas Internas	36.658,1352	5.340.026,75	30,08%
Vendas para Exportação	462,2573	1.189.684,48	6,70%
Vendas para Outros Estados	26.622,4925	11.220.028,72	63,21%
Total	63.742,8850	17.749.739,95	

Parauapebas

Destino	Volume	Valor R$	%
Vendas Internas	1.913,6311	462.797,69	100,00%
Vendas para Exportação	0,0000	0,00	0,00%
Vendas para Outros Estados	0,0000	0,00	0,00%
Total	1.913,6311	462.797,69	

Pau D´Arco

Destino	Volume	Valor R$	%
Vendas Internas	124,8980	16.118,06	49,43%
Vendas para Exportação	0,0000	0,00	0,00%
Vendas para Outros Estados	50,7660	16.483,88	50,56%
Total	175,6640	32.601,94	

Placas

Destino	Volume	Valor R$	%
Vendas Internas	1.170,6705	1.104.617,30	98,54%
Vendas para Exportação	0,0000	0,00	0,00%
Vendas para Outros Estados	14,4520	16.278,01	1,45%
Total	1.185,1225	1.120.895,31	

Portel

Destino	Volume	Valor R$	%
Vendas Internas	7.867,8046	2.150.981,30	100,00%
Vendas para Exportação	0,0000	0,00	0,00%
Vendas para Outros Estados	0,0000	0,00	0,00%
Total	7.867,8046	2.150.981,30	

Porto de Moz

Destino	Volume	Valor R$	%
Vendas Internas	22,1090	7.959,24	1,61%
Vendas para Exportação	241,1620	343.407,50	69,68%
Vendas para Outros Estados	432,3909	141.422,00	28,69%
Total	695,6619	492.788,74	

Prainha

Destino	Volume	Valor R$	%
Vendas Internas	118,3010	20.490,60	1,42%
Vendas para Exportação	442,5400	1.056.271,63	73,23%
Vendas para Outros Estados	668,2910	365.565,64	25,34%
Total	1.229,1320	1.442.327,87	

Redenção

Destino	Volume	Valor R$	%
Vendas Internas	0,0000	0,00	0,00%
Vendas para Exportação	0,0000	0,00	0,00%
Vendas para Outros Estados	140,0518	72.888,32	100,00%
Total	140,0518	72.888,32	

Rondon do Pará

Destino	Volume	Valor R$	%
Vendas Internas	19.605,7218	1.506.978,50	26,10%
Vendas para Exportação	199,7200	157.294,52	2,72%
Vendas para Outros Estados	16.484,4580	4.109.531,29	71,17%
Total	36.289,8998	5.773.804,31	

Rurópolis

Destino	Volume	Valor R$	%
Vendas Internas	1.629,7569	1.158.922,24	97,67%

Vendas para Exportação	0,0000	0,00	0,00%
Vendas para Outros Estados	52,8700	27.646,51	2,32%
Total	1.682,6269	1.186.568,75	

Santa Bárbara do Pará

Destino	Volume	Valor R$	%
Vendas Internas	566,7230	131.941,30	4,99%
Vendas para Exportação	388,3980	535.649,29	20,28%
Vendas para Outros Estados	7.375,9490	1.972.445,32	74,71%
Total	8.331,0700	2.640.035,91	

Santa Luzia do Pará

Destino	Volume	Valor R$	%
Vendas Internas	1.302,2240	41.589,65	14,18%
Vendas para Exportação	0,0000	0,00	0,00%
Vendas para Outros Estados	710,5971	251.707,80	85,81%
Total	2.012,8211	293.297,45	

Santana do Araguaia

Destino	Volume	Valor R$	%
Vendas Internas	34,3277	10.081,52	7,59%
Vendas para Exportação	0,0000	0,00	0,00%
Vendas para Outros Estados	282,8768	122.604,98	92,40%
Total	317,2045	132.686,50	

Santarém

Destino	Volume	Valor R$	%
Vendas Internas	7.166,9144	2.867.461,52	27,84%
Vendas para Exportação	2.986,1560	6.231.609,09	60,50%
Vendas para Outros Estados	3.108,6155	1.199.768,98	11,64%
Total	13.261,6859	10.298.839,59	

São Domingos do Araguaia

Destino	Volume	Valor R$	%
Vendas Internas	890,0000	90.600,00	100,00%
Vendas para Exportação	0,0000	0,00	0,00%
Vendas para Outros Estados	0,0000	0,00	0,00%
Total	890,0000	90.600,00	

São Domingos do Capim

Destino	Volume	Valor R$	%
Vendas Internas	0,0000	0,00	0,00%
Vendas para Exportação	0,0000	0,00	0,00%
Vendas para Outros Estados	9,8438	13.462,58	100,00%
Total	9,8438	13.462,58	

São Félix do Xingu

Destino	Volume	Valor R$	%
Vendas Internas	3.734,3528	290.314,35	79,03%
Vendas para Exportação	0,0000	0,00	0,00%
Vendas para Outros Estados	174,6456	76.986,20	20,96%
Total	3.908,9984	367.300,55	

São João do Araguaia

Destino	Volume	Valor R$	%
Vendas Internas	185,0000	16.800,00	100,00%
Vendas para Exportação	0,0000	0,00	0,00%
Vendas para Outros Estados	0,0000	0,00	0,00%
Total	185,0000	16.800,00	

São Miguel do Guamá

Destino	Volume	Valor R$	%
Vendas Internas	4.851,0610	31.637,34	1,77%
Vendas para Exportação	0,0000	0,00	0,00%
Vendas para Outros Estados	3.993,2746	1.748.771,28	98,22%
Total	8.844,3356	1.780.408,62	

Senador José Porfírio

Destino	Volume	Valor R$	%
Vendas Internas	76,2340	39.157,78	16,05%
Vendas para Exportação	0,0000	0,00	0,00%
Vendas para Outros Estados	449,8809	204.799,05	83,94%
Total	526,1149	243.956,83	

Tailândia

Destino	Volume	Valor R$	%
Vendas Internas	77.381,7355	9.842.124,91	55,75%

Vendas para Exportação	466,4030	987.304,72	5,59%
Vendas para Outros Estados	19.412,7387	6.822.493,04	38,65%
Total	97.260,8772	17.651.922,67	

Tomé-Açu

Destino	Volume	Valor R$	%
Vendas Internas	55.041,1312	9.071.455,91	59,79%
Vendas para Exportação	114,3990	84.681,94	0,55%
Vendas para Outros Estados	16.822,7161	6.014.708,10	39,64%
Total	71.978,2463	15.170.845,95	

Trairão

Destino	Volume	Valor R$	%
Vendas Internas	4.083,5275	3.088.672,89	66,79%
Vendas para Exportação	104,5260	415.107,51	8,97%
Vendas para Outros Estados	1.749,4260	1.120.273,02	24,22%
Total	5.937,4795	4.624.053,42	

Tucumã

Destino	Volume	Valor R$	%
Vendas Internas	890,5584	48.196,25	21,28%
Vendas para Exportação	0,0000	0,00	0,00%
Vendas para Outros Estados	382,0789	178.257,62	78,71%
Total	1.272,6373	226.453,87	

Tucuruí

Destino	Volume	Valor R$	%
Vendas Internas	27.959,7933	2.531.095,47	35,95%
Vendas para Exportação	80,6920	30.622,61	0,43%
Vendas para Outros Estados	11.414,7260	4.478.339,42	63,61%
Total	39.455,2113	7.040.057,50	

Ulianópolis

Destino	Volume	Valor R$	%
Vendas Internas	23.258,5045	2.388.682,38	37,85%
Vendas para Exportação	0,0000	0,00	0,00%
Vendas para Outros Estados	9.948,1027	3.921.029,58	62,14%
Total	33.206,6072	6.309.711,96	

Uruará

Destino	Volume	Valor R$	%
Vendas Internas	5.501,0815	6.377.865,94	76,86%
Vendas para Exportação	40,3590	69.573,08	0,83%
Vendas para Outros Estados	2.236,8782	1.850.196,33	22,29%
Total	7.778,3187	8.297.635,35	

Viseu

Destino	Volume	Valor R$	%
Vendas Internas	24,8340	20.274,55	43,53%
Vendas para Exportação	0,0000	0,00	0,00%
Vendas para Outros Estados	75,0000	26.293,12	56,46%
Total	99,8340	46.567,67	

Xinguara

Destino	Volume	Valor R$	%
Vendas Internas	10,9590	12.342,60	100,00%
Vendas para Exportação	0,0000	0,00	0,00%
Vendas para Outros Estados	0,0000	0,00	0,00%
Total	10,9590	12.342,60	

Total Acumulado do Mês de Dezembro

Destino	Volume	Valor R$	%
Vendas Internas	527.121,2809	99.915.511,59	39,68%
Vendas para Exportação	29.365,9320	60.507.566,91	24,03%
Vendas para Outros Estados	237.120,2290	91.321.477,70	36,27%
Total	793.607,4419	251.744.556,20	

Total Acumulado do Ano de 2010

Destino	Volume	Valor R$	%
Vendas Internas	5.823.523,6524	888.705.563,12	35,81%
Vendas para Exportação	358.361,5550	690.293.617,11	27,81%
Vendas para Outros Estados	2.461.763,0727	902.562.791,95	36,37%
Total	8.643.648,2801	2.481.561.972,18	

2011

Janeiro

Abaetetuba

Destino	Volume	Valor R$	%
Vendas Internas	193,5000	110.295,00	74,54%
Vendas para Exportação	21,5600	22.549,83	15,24%
Vendas para Outros Estados	50,5000	15.110,58	10,21%
Total	265,5600	147.955,41	

Abel Figueiredo

Destino	Volume	Valor R$	%
Vendas Internas	64,3060	3.547,08	1,08%
Vendas para Exportação	0,0000	0,00	0,00%
Vendas para Outros Estados	891,7970	323.851,36	98,91%
Total	956,1030	327.398,44	

Acará

Destino	Volume	Valor R$	%
Vendas Internas	269,3373	269.337,30	77,72%
Vendas para Exportação	63,1760	77.208,95	22,27%
Vendas para Outros Estados	0,0000	0,00	0,00%
Total	332,5133	346.546,25	

Afuá

Destino	Volume	Valor R$	%
Vendas Internas	566,5860	266.995,69	100,00%
Vendas para Exportação	0,0000	0,00	0,00%
Vendas para Outros Estados	0,0000	0,00	0,00%
Total	566,5860	266.995,69	

Alenquer

Destino	Volume	Valor R$	%
Vendas Internas	368,2574	122.091,48	45,71%
Vendas para Exportação	0,0000	0,00	0,00%
Vendas para Outros Estados	284,8000	144.971,80	54,28%
Total	653,0574	267.063,28	

Almeirim

Destino	Volume	Valor R$	%
Vendas Internas	3.418,6930	1.036.895,50	23,33%
Vendas para Exportação	1.966,4090	2.994.423,22	67,39%
Vendas para Outros Estados	627,1720	411.550,64	9,26%
Total	6.012,2740	4.442.869,36	

Altamira

Destino	Volume	Valor R$	%
Vendas Internas	5.962,4036	809.615,72	27,85%
Vendas para Exportação	31,6660	69.715,23	2,39%
Vendas para Outros Estados	3.680,1834	2.027.169,28	69,74%
Total	9.674,2530	2.906.500,23	

Ananindeua

Destino	Volume	Valor R$	%
Vendas Internas	7.344,6522	5.609.340,53	29,57%
Vendas para Exportação	5.214,6031	11.074.455,53	58,38%
Vendas para Outros Estados	2.296,0638	2.284.576,65	12,04%
Total	14.855,3191	18.968.372,71	

Anapu

Destino	Volume	Valor R$	%
Vendas Internas	7.148,5779	1.377.908,04	61,71%
Vendas para Exportação	34,7030	54.135,99	2,42%
Vendas para Outros Estados	1.867,4425	800.695,44	35,86%
Total	9.050,7234	2.232.739,47	

Aurora do Pará

Destino	Volume	Valor R$	%
Vendas Internas	435,3640	208.169,42	12,62%
Vendas para Exportação	0,0000	0,00	0,00%
Vendas para Outros Estados	10.622,0006	1.441.315,80	87,37%
Total	11.057,3646	1.649.485,22	

Aveiro

Destino	Volume	Valor R$	%
Vendas Internas	651,9290	282.306,02	93,20%

Vendas para Exportação	0,0000	0,00	0,00%
Vendas para Outros Estados	41,3140	20.587,62	6,79%
Total	693,2430	302.893,64	

Baião

Destino	Volume	Valor R$	%
Vendas Internas	2.643,1118	204.313,91	28,73%
Vendas para Exportação	0,0000	0,00	0,00%
Vendas para Outros Estados	1.270,2210	506.753,63	71,26%
Total	3.913,3328	711.067,54	

Barcarena

Destino	Volume	Valor R$	%
Vendas Internas	115,8824	289.946,86	100,00%
Vendas para Exportação	0,0000	0,00	0,00%
Vendas para Outros Estados	0,0000	0,00	0,00%
Total	115,8824	289.946,86	

Belém

Destino	Volume	Valor R$	%
Vendas Internas	12.438,5206	6.485.894,47	23,93%
Vendas para Exportação	12.767,8698	18.409.159,96	67,92%
Vendas para Outros Estados	4.621,6095	2.207.871,80	8,14%
Total	29.827,9999	27.102.926,23	

Benevides

Destino	Volume	Valor R$	%
Vendas Internas	3.467,0820	924.763,49	25,93%
Vendas para Exportação	295,9240	662.473,72	18,57%
Vendas para Outros Estados	4.551,4707	1.978.660,80	55,48%
Total	8.314,4767	3.565.898,01	

Bom Jesus do Tocantins

Destino	Volume	Valor R$	%
Vendas Internas	0,0000	0,00	0,00%
Vendas para Exportação	0,0000	0,00	0,00%
Vendas para Outros Estados	93,0000	47.427,96	100,00%
Total	93,0000	47.427,96	

Brasil Novo

Destino	Volume	Valor R$	%
Vendas Internas	167,1130	219.288,18	100,00%
Vendas para Exportação	0,0000	0,00	0,00%
Vendas para Outros Estados	0,0000	0,00	0,00%
Total	167,1130	219.288,18	

Breu Branco

Destino	Volume	Valor R$	%
Vendas Internas	8.400,6648	538.380,38	30,96%
Vendas para Exportação	0,0000	0,00	0,00%
Vendas para Outros Estados	2.758,4516	1.200.463,92	69,03%
Total	11.159,1164	1.738.844,30	

Breves

Destino	Volume	Valor R$	%
Vendas Internas	7.001,4341	1.858.730,87	60,95%
Vendas para Exportação	662,0310	859.049,64	28,17%
Vendas para Outros Estados	816,5927	331.633,26	10,87%
Total	8.480,0578	3.049.413,77	

Bujaru

Destino	Volume	Valor R$	%
Vendas Internas	68,7910	55.713,63	9,20%
Vendas para Exportação	0,0000	0,00	0,00%
Vendas para Outros Estados	1.252,2054	549.216,58	90,79%
Total	1.320,9964	604.930,21	

Cachoeira do Piriá

Destino	Volume	Valor R$	%
Vendas Internas	789,9871	150.700,90	29,90%
Vendas para Exportação	0,0000	0,00	0,00%
Vendas para Outros Estados	1.005,4983	353.241,56	70,09%
Total	1.795,4854	503.942,46	

Cametá

Destino	Volume	Valor R$	%
Vendas Internas	677,0680	60.960,31	42,08%

Vendas para Exportação	0,0000	0,00	0,00%
Vendas para Outros Estados	289,3195	83.898,87	57,91%
Total	966,3875	144.859,18	

Capanema

Destino	Volume	Valor R$	%
Vendas Internas	32,7433	37.346,91	60,24%
Vendas para Exportação	0,0000	0,00	0,00%
Vendas para Outros Estados	65,0000	24.644,00	39,75%
Total	97,7433	61.990,91	

Capitão Poço

Destino	Volume	Valor R$	%
Vendas Internas	10,0000	3.500,00	100,00%
Vendas para Exportação	0,0000	0,00	0,00%
Vendas para Outros Estados	0,0000	0,00	0,00%
Total	10,0000	3.500,00	

Castanhal

Destino	Volume	Valor R$	%
Vendas Internas	44,4500	1.359,25	100,00%
Vendas para Exportação	0,0000	0,00	0,00%
Vendas para Outros Estados	0,0000	0,00	0,00%
Total	44,4500	1.359,25	

Concórdia do Pará

Destino	Volume	Valor R$	%
Vendas Internas	284,9092	5.328,06	5,20%
Vendas para Exportação	0,0000	0,00	0,00%
Vendas para Outros Estados	316,5606	97.122,19	94,79%
Total	601,4698	102.450,25	

Dom Eliseu

Destino	Volume	Valor R$	%
Vendas Internas	13.125,2192	1.737.835,67	36,31%
Vendas para Exportação	0,0000	0,00	0,00%
Vendas para Outros Estados	12.015,7066	3.047.164,54	63,68%
Total	25.140,9258	4.785.000,21	

Goianésia do Pará

Destino	Volume	Valor R$	%
Vendas Internas	21.016,3580	1.370.460,11	26,20%
Vendas para Exportação	0,0000	0,00	0,00%
Vendas para Outros Estados	13.984,7970	3.859.193,51	73,79%
Total	35.001,1550	5.229.653,62	

Igarapé-Miri

Destino	Volume	Valor R$	%
Vendas Internas	65,1167	17.835,30	2,05%
Vendas para Exportação	0,0000	0,00	0,00%
Vendas para Outros Estados	798,2826	851.169,36	97,94%
Total	863,3993	869.004,66	

Inhangapi

Destino	Volume	Valor R$	%
Vendas Internas	1.101,9325	241.044,87	74,55%
Vendas para Exportação	0,0000	0,00	0,00%
Vendas para Outros Estados	178,0110	82.265,74	25,44%
Total	1.279,9435	323.310,61	

Ipixuna do Pará

Destino	Volume	Valor R$	%
Vendas Internas	18.059,3145	1.256.135,74	39,38%
Vendas para Exportação	54,5490	118.839,70	3,72%
Vendas para Outros Estados	9.978,6382	1.814.515,76	56,89%
Total	28.092,5017	3.189.491,20	

Itaituba

Destino	Volume	Valor R$	%
Vendas Internas	5.357,8487	2.753.566,61	23,48%
Vendas para Exportação	3.157,8540	7.767.345,77	66,23%
Vendas para Outros Estados	1.435,0477	1.205.665,45	10,28%
Total	9.950,7504	11.726.577,83	

Itupiranga

Destino	Volume	Valor R$	%
Vendas Internas	4.345,2792	103.558,89	27,82%

Vendas para Exportação	0,0000	0,00	0,00%
Vendas para Outros Estados	786,8130	268.577,22	72,17%
Total	5.132,0922	372.136,11	

Jacareacanga

Destino	Volume	Valor R$	%
Vendas Internas	0,0000	0,00	0,00%
Vendas para Exportação	0,0000	0,00	0,00%
Vendas para Outros Estados	903,9180	253.725,18	100,00%
Total	903,9180	253.725,18	

Jacundá

Destino	Volume	Valor R$	%
Vendas Internas	11.530,4631	918.879,55	22,11%
Vendas para Exportação	0,0000	0,00	0,00%
Vendas para Outros Estados	8.973,6548	3.236.065,83	77,88%
Total	20.504,1179	4.154.945,38	

Juruti

Destino	Volume	Valor R$	%
Vendas Internas	210,2211	236.521,65	88,53%
Vendas para Exportação	0,0000	0,00	0,00%
Vendas para Outros Estados	54,5980	30.614,21	11,46%
Total	264,8191	267.135,86	

Marabá

Destino	Volume	Valor R$	%
Vendas Internas	4.364,5877	989.265,63	43,24%
Vendas para Exportação	432,9650	1.082.412,50	47,31%
Vendas para Outros Estados	281,0670	215.979,90	9,44%
Total	5.078,6197	2.287.658,03	

Marituba

Destino	Volume	Valor R$	%
Vendas Internas	3.642,8541	1.286.999,50	26,75%
Vendas para Exportação	2.417,7450	2.939.280,15	61,10%
Vendas para Outros Estados	1.085,0619	584.068,59	12,14%
Total	7.145,6610	4.810.348,24	

Medicilândia

Destino	Volume	Valor R$	%
Vendas Internas	377,3270	141.598,31	31,08%
Vendas para Exportação	72,4320	273.169,43	59,96%
Vendas para Outros Estados	44,3133	40.755,50	8,94%
Total	494,0723	455.523,24	

Mocajuba

Destino	Volume	Valor R$	%
Vendas Internas	12,3750	4.550,17	100,00%
Vendas para Exportação	0,0000	0,00	0,00%
Vendas para Outros Estados	0,0000	0,00	0,00%
Total	12,3750	4.550,17	

Moju

Destino	Volume	Valor R$	%
Vendas Internas	44.736,5817	6.253.951,23	63,64%
Vendas para Exportação	0,0000	0,00	0,00%
Vendas para Outros Estados	8.727,8121	3.572.013,29	36,35%
Total	53.464,3938	9.825.964,52	

Nova Esperança do Piriá

Destino	Volume	Valor R$	%
Vendas Internas	132,5819	48.998,48	10,51%
Vendas para Exportação	0,0000	0,00	0,00%
Vendas para Outros Estados	1.216,1287	416.971,00	89,48%
Total	1.348,7106	465.969,48	

Nova Ipixuna

Destino	Volume	Valor R$	%
Vendas Internas	104,5900	104,59	0,04%
Vendas para Exportação	0,0000	0,00	0,00%
Vendas para Outros Estados	1.260,3620	259.174,85	99,95%
Total	1.364,9520	259.279,44	

Novo Progresso

Destino	Volume	Valor R$	%
Vendas Internas	3.532,2295	2.619.180,26	49,32%

Vendas para Exportação	400,2410	504.078,41	9,49%
Vendas para Outros Estados	3.638,8477	2.186.739,92	41,18%
Total	7.571,3182	5.309.998,59	

Novo Repartimento

Destino	Volume	Valor R$	%
Vendas Internas	13.138,4097	1.753.894,13	62,74%
Vendas para Exportação	0,0000	0,00	0,00%
Vendas para Outros Estados	2.646,6181	1.041.250,96	37,25%
Total	15.785,0278	2.795.145,09	

Óbidos

Destino	Volume	Valor R$	%
Vendas Internas	446,7256	326.709,86	98,10%
Vendas para Exportação	0,0000	0,00	0,00%
Vendas para Outros Estados	15,7750	6.310,00	1,89%
Total	462,5006	333.019,86	

Oeiras do Pará

Destino	Volume	Valor R$	%
Vendas Internas	560,0002	11.770,89	46,95%
Vendas para Exportação	0,0000	0,00	0,00%
Vendas para Outros Estados	40,0524	13.297,74	53,04%
Total	600,0526	25.068,63	

Oriximiná

Destino	Volume	Valor R$	%
Vendas Internas	501,2356	179.471,33	95,68%
Vendas para Exportação	0,0000	0,00	0,00%
Vendas para Outros Estados	543,4525	8.092,18	4,31%
Total	1.044,6881	187.563,51	

Ourilândia do Norte

Destino	Volume	Valor R$	%
Vendas Internas	309,8031	15.490,17	44,11%
Vendas para Exportação	0,0000	0,00	0,00%
Vendas para Outros Estados	53,3730	19.624,72	55,88%
Total	363,1761	35.114,89	

Pacajá

Destino	Volume	Valor R$	%
Vendas Internas	7.730,0771	1.242.376,28	36,91%
Vendas para Exportação	333,0310	320.313,95	9,51%
Vendas para Outros Estados	3.564,9498	1.803.121,67	53,57%
Total	11.628,0579	3.365.811,90	

Paragominas

Destino	Volume	Valor R$	%
Vendas Internas	29.927,1635	3.794.168,52	24,14%
Vendas para Exportação	472,5210	1.766.230,67	11,24%
Vendas para Outros Estados	27.081,0353	10.152.822,53	64,61%
Total	57.480,7198	15.713.221,72	

Parauapebas

Destino	Volume	Valor R$	%
Vendas Internas	891,9600	631.034,68	100,00%
Vendas para Exportação	0,0000	0,00	0,00%
Vendas para Outros Estados	0,0000	0,00	0,00%
Total	891,9600	631.034,68	

Pau D´Arco

Destino	Volume	Valor R$	%
Vendas Internas	331,2570	44.176,32	63,32%
Vendas para Exportação	0,0000	0,00	0,00%
Vendas para Outros Estados	76,9960	25.590,30	36,67%
Total	408,2530	69.766,62	

Placas

Destino	Volume	Valor R$	%
Vendas Internas	517,3557	412.696,37	91,23%
Vendas para Exportação	0,0000	0,00	0,00%
Vendas para Outros Estados	38,3720	39.665,69	8,76%
Total	555,7277	452.362,06	

Portel

Destino	Volume	Valor R$	%
Vendas Internas	9.270,4729	2.254.976,74	59,10%

Vendas para Exportação	1.311,9060	1.516.417,05	39,74%
Vendas para Outros Estados	137,8686	43.660,31	1,14%
Total	10.720,2475	3.815.054,10	

Porto de Moz

Destino	Volume	Valor R$	%
Vendas Internas	103,9718	40.077,98	5,38%
Vendas para Exportação	325,2420	503.229,22	67,59%
Vendas para Outros Estados	591,7026	201.164,35	27,02%
Total	1.020,9164	744.471,55	

Prainha

Destino	Volume	Valor R$	%
Vendas Internas	2.230,8227	47.437,06	2,04%
Vendas para Exportação	924,0020	2.086.453,91	90,10%
Vendas para Outros Estados	303,0300	181.818,00	7,85%
Total	3.457,8547	2.315.708,97	

Redenção

Destino	Volume	Valor R$	%
Vendas Internas	229,2337	458,47	0,47%
Vendas para Exportação	0,0000	0,00	0,00%
Vendas para Outros Estados	145,0360	96.992,48	99,52%
Total	374,2697	97.450,95	

Rio Maria

Destino	Volume	Valor R$	%
Vendas Internas	7,0000	14.000,00	100,00%
Vendas para Exportação	0,0000	0,00	0,00%
Vendas para Outros Estados	0,0000	0,00	0,00%
Total	7,0000	14.000,00	

Rondon do Pará

Destino	Volume	Valor R$	%
Vendas Internas	17.470,5862	1.318.931,54	27,96%
Vendas para Exportação	174,1350	133.147,93	2,82%
Vendas para Outros Estados	11.921,7068	3.264.154,92	69,21%
Total	29.566,4280	4.716.234,39	

Rurópolis

Destino	Volume	Valor R$	%
Vendas Internas	1.727,7643	1.032.117,07	97,66%
Vendas para Exportação	0,0000	0,00	0,00%
Vendas para Outros Estados	60,8220	24.682,50	2,33%
Total	1.788,5863	1.056.799,57	

Santa Bárbara do Pará

Destino	Volume	Valor R$	%
Vendas Internas	872,0590	354.060,22	17,47%
Vendas para Exportação	76,4210	198.424,86	9,79%
Vendas para Outros Estados	3.120,9200	1.473.891,92	72,73%
Total	4.069,4000	2.026.377,00	

Santa Luzia do Pará

Destino	Volume	Valor R$	%
Vendas Internas	622,3093	31.697,06	13,00%
Vendas para Exportação	0,0000	0,00	0,00%
Vendas para Outros Estados	637,4109	212.093,62	86,99%
Total	1.259,7202	243.790,68	

Santana do Araguaia

Destino	Volume	Valor R$	%
Vendas Internas	30,9755	10.206,19	15,49%
Vendas para Exportação	0,0000	0,00	0,00%
Vendas para Outros Estados	105,6245	55.657,12	84,50%
Total	136,6000	65.863,31	

Santarém

Destino	Volume	Valor R$	%
Vendas Internas	4.966,2498	2.019.052,32	20,76%
Vendas para Exportação	3.119,6860	6.459.891,23	66,43%
Vendas para Outros Estados	4.282,1689	1.244.675,04	12,80%
Total	12.368,1047	9.723.618,59	

São Caetano de Odivelas

Destino	Volume	Valor R$	%
Vendas Internas	2.960,0000	296.000,00	100,00%

Vendas para Exportação	0,0000	0,00	0,00%
Vendas para Outros Estados	0,0000	0,00	0,00%
Total	2.960,0000	296.000,00	

São Domingos do Araguaia

Destino	Volume	Valor R$	%
Vendas Internas	640,0000	57.600,00	100,00%
Vendas para Exportação	0,0000	0,00	0,00%
Vendas para Outros Estados	0,0000	0,00	0,00%
Total	640,0000	57.600,00	

São Domingos do Capim

Destino	Volume	Valor R$	%
Vendas Internas	0,0000	0,00	0,00%
Vendas para Exportação	0,0000	0,00	0,00%
Vendas para Outros Estados	9,3750	14.250,00	100,00%
Total	9,3750	14.250,00	

São Félix do Xingu

Destino	Volume	Valor R$	%
Vendas Internas	1.750,0000	157.500,00	50,26%
Vendas para Exportação	0,0000	0,00	0,00%
Vendas para Outros Estados	322,6299	155.819,12	49,73%
Total	2.072,6299	313.319,12	

São Geraldo do Araguaia

Destino	Volume	Valor R$	%
Vendas Internas	0,0000	0,00	0,00%
Vendas para Exportação	5,9560	8.934,00	100,00%
Vendas para Outros Estados	0,0000	0,00	0,00%
Total	5,9560	8.934,00	

São João do Araguaia

Destino	Volume	Valor R$	%
Vendas Internas	1.260,0000	124.200,00	100,00%
Vendas para Exportação	0,0000	0,00	0,00%
Vendas para Outros Estados	0,0000	0,00	0,00%
Total	1.260,0000	124.200,00	

São Miguel do Guamá

Destino	Volume	Valor R$	%
Vendas Internas	4.410,7357	76.414,19	4,55%
Vendas para Exportação	0,0000	0,00	0,00%
Vendas para Outros Estados	3.557,5074	1.601.497,04	95,44%
Total	7.968,2431	1.677.911,23	

Senador José Porfírio

Destino	Volume	Valor R$	%
Vendas Internas	177,0301	89.993,79	46,60%
Vendas para Exportação	0,0000	0,00	0,00%
Vendas para Outros Estados	217,3110	103.108,20	53,39%
Total	394,3411	193.101,99	

Tailândia

Destino	Volume	Valor R$	%
Vendas Internas	79.973,9858	8.125.586,97	49,20%
Vendas para Exportação	476,7100	761.114,58	4,60%
Vendas para Outros Estados	34.255,3506	7.625.453,63	46,18%
Total	114.706,0464	16.512.155,18	

Tomé-Açu

Destino	Volume	Valor R$	%
Vendas Internas	59.993,4770	9.560.894,96	63,01%
Vendas para Exportação	0,0000	0,00	0,00%
Vendas para Outros Estados	17.111,8612	5.612.526,38	36,98%
Total	77.105,3382	15.173.421,34	

Trairão

Destino	Volume	Valor R$	%
Vendas Internas	2.196,8089	1.525.757,41	61,05%
Vendas para Exportação	39,5510	85.235,18	3,41%
Vendas para Outros Estados	1.659,8047	887.830,87	35,52%
Total	3.896,1646	2.498.823,46	

Tucumã

Destino	Volume	Valor R$	%
Vendas Internas	1.006,7243	53.062,35	29,70%

Vendas para Exportação	0,0000	0,00	0,00%
Vendas para Outros Estados	248,6308	125.583,16	70,29%
Total	1.255,3551	178.645,51	

Tucuruí

Destino	Volume	Valor R$	%
Vendas Internas	27.124,6078	2.296.255,33	37,18%
Vendas para Exportação	316,8350	88.896,80	1,43%
Vendas para Outros Estados	9.784,4655	3.789.743,37	61,37%
Total	37.225,9083	6.174.895,50	

Ulianópolis

Destino	Volume	Valor R$	%
Vendas Internas	13.008,0775	1.652.778,00	32,89%
Vendas para Exportação	0,0000	0,00	0,00%
Vendas para Outros Estados	8.195,8068	3.370.921,48	67,10%
Total	21.203,8843	5.023.699,48	

Uruará

Destino	Volume	Valor R$	%
Vendas Internas	5.108,5425	4.731.586,74	69,57%
Vendas para Exportação	262,1540	544.302,65	8,00%
Vendas para Outros Estados	1.735,0868	1.524.429,57	22,41%
Total	7.105,7833	6.800.318,96	

Viseu

Destino	Volume	Valor R$	%
Vendas Internas	0,0000	0,00	0,00%
Vendas para Exportação	0,0000	0,00	0,00%
Vendas para Outros Estados	114,0000	37.980,00	100,00%
Total	114,0000	37.980,00	

Xinguara

Destino	Volume	Valor R$	%
Vendas Internas	10,7400	751,80	100,00%
Vendas para Exportação	0,0000	0,00	0,00%
Vendas para Outros Estados	0,0000	0,00	0,00%
Total	10,7400	751,80	

Total Acumulado do Mês de Janeiro

Destino	Volume	Valor R$	%
Vendas Internas	485.786,4059	85.196.400,30	37,34%
Vendas para Exportação	35.431,8779	61.380.890,06	26,90%
Vendas para Outros Estados	235.343,0063	81.533.132,46	35,74%
Total	756.561,2901	228.110.422,82	

Fevereiro

Abaetetuba

Destino	Volume	Valor R$	%
Vendas Internas	174,9500	70.121,50	69,17%
Vendas para Exportação	21,1200	24.599,94	24,26%
Vendas para Outros Estados	25,0000	6.649,76	6,55%
Total	221,0700	101.371,20	

Abel Figueiredo

Destino	Volume	Valor R$	%
Vendas Internas	8,7212	647,32	0,17%
Vendas para Exportação	0,0000	0,00	0,00%
Vendas para Outros Estados	923,5477	360.181,29	99,82%
Total	932,2689	360.828,61	

Acará

Destino	Volume	Valor R$	%
Vendas Internas	82,3480	82.348,00	100,00%
Vendas para Exportação	0,0000	0,00	0,00%
Vendas para Outros Estados	0,0000	0,00	0,00%
Total	82,3480	82.348,00	

Afuá

Destino	Volume	Valor R$	%
Vendas Internas	813,0120	328.241,99	100,00%
Vendas para Exportação	0,0000	0,00	0,00%
Vendas para Outros Estados	0,0000	0,00	0,00%
Total	813,0120	328.241,99	

Alenquer

Destino	Volume	Valor R$	%
Vendas Internas	513,9820	207.147,91	58,67%
Vendas para Exportação	0,0000	0,00	0,00%
Vendas para Outros Estados	371,0370	145.874,43	41,32%
Total	885,0190	353.022,34	

Almeirim

Destino	Volume	Valor R$	%
Vendas Internas	3.996,1780	1.590.553,43	31,16%
Vendas para Exportação	1.964,1980	2.968.923,27	58,17%
Vendas para Outros Estados	716,5110	543.771,82	10,65%
Total	6.676,8870	5.103.248,52	

Altamira

Destino	Volume	Valor R$	%
Vendas Internas	3.932,3002	690.769,54	19,78%
Vendas para Exportação	0,0000	0,00	0,00%
Vendas para Outros Estados	5.837,9342	2.800.037,62	80,21%
Total	9.770,2344	3.490.807,16	

Ananindeua

Destino	Volume	Valor R$	%
Vendas Internas	6.780,4840	3.954.300,58	19,34%
Vendas para Exportação	6.901,2450	13.840.607,94	67,69%
Vendas para Outros Estados	2.520,1216	2.649.282,86	12,95%
Total	16.201,8506	20.444.191,38	

Anapu

Destino	Volume	Valor R$	%
Vendas Internas	10.276,0538	2.001.891,96	60,86%
Vendas para Exportação	323,4160	312.282,24	9,49%
Vendas para Outros Estados	1.812,4217	974.702,35	29,63%
Total	12.411,8915	3.288.876,55	

Aurora do Pará

Destino	Volume	Valor R$	%
Vendas Internas	13.125,6787	3.041.095,00	94,18%
Vendas para Exportação	0,0000	0,00	0,00%
Vendas para Outros Estados	543,3296	187.699,37	5,81%

Total	13.669,0083	3.228.794,37	

Aveiro

Destino	Volume	Valor R$	%
Vendas Internas	1.212,4070	380.217,93	100,00%
Vendas para Exportação	0,0000	0,00	0,00%
Vendas para Outros Estados	0,0000	0,00	0,00%
Total	1.212,4070	380.217,93	

Baião

Destino	Volume	Valor R$	%
Vendas Internas	1.849,9431	213.187,76	19,16%
Vendas para Exportação	0,0000	0,00	0,00%
Vendas para Outros Estados	2.154,0989	899.366,07	80,83%
Total	4.004,0420	1.112.553,83	

Barcarena

Destino	Volume	Valor R$	%
Vendas Internas	930,3075	115.508,82	25,00%
Vendas para Exportação	0,0000	0,00	0,00%
Vendas para Outros Estados	334,8797	346.496,66	74,99%
Total	1.265,1872	462.005,48	

Belém

Destino	Volume	Valor R$	%
Vendas Internas	19.249,5627	7.527.345,63	26,41%
Vendas para Exportação	7.932,9544	18.004.573,06	63,17%
Vendas para Outros Estados	5.946,6202	2.968.127,18	10,41%
Total	33.129,1373	28.500.045,87	

Benevides

Destino	Volume	Valor R$	%
Vendas Internas	2.959,7424	1.368.790,72	34,51%
Vendas para Exportação	269,4782	639.674,42	16,13%
Vendas para Outros Estados	4.468,9165	1.957.020,95	49,35%
Total	7.698,1371	3.965.486,09	

Bom Jesus do Tocantins

Destino	Volume	Valor R$	%
Vendas Internas	76,1660	25.102,86	25,27%
Vendas para Exportação	0,0000	0,00	0,00%
Vendas para Outros Estados	152,9350	74.208,53	74,72%
Total	229,1010	99.311,39	

Brasil Novo

Destino	Volume	Valor R$	%
Vendas Internas	51,2850	61.678,97	32,78%
Vendas para Exportação	0,0000	0,00	0,00%
Vendas para Outros Estados	131,5630	126.456,54	67,21%
Total	182,8480	188.135,51	

Breu Branco

Destino	Volume	Valor R$	%
Vendas Internas	8.628,0886	577.385,11	27,02%
Vendas para Exportação	0,0000	0,00	0,00%
Vendas para Outros Estados	3.404,3507	1.559.096,77	72,97%
Total	12.032,4393	2.136.481,88	

Breves

Destino	Volume	Valor R$	%
Vendas Internas	4.339,7834	1.007.512,41	35,38%
Vendas para Exportação	962,3060	1.569.066,39	55,10%
Vendas para Outros Estados	720,0190	270.597,29	9,50%
Total	6.022,1084	2.847.176,09	

Bujaru

Destino	Volume	Valor R$	%
Vendas Internas	108,4250	83.813,28	11,47%
Vendas para Exportação	0,0000	0,00	0,00%
Vendas para Outros Estados	1.556,3590	646.555,34	88,52%
Total	1.664,7840	730.368,62	

Cachoeira do Piriá

Destino	Volume	Valor R$	%
Vendas Internas	3.029,0318	1.023.905,40	80,08%
Vendas para Exportação	0,0000	0,00	0,00%
Vendas para Outros Estados	762,4768	254.604,63	19,91%

Total	3.791,5086	1.278.510,03

Cametá

Destino	Volume	Valor R$	%
Vendas Internas	470,1808	435.860,00	90,30%
Vendas para Exportação	0,0000	0,00	0,00%
Vendas para Outros Estados	138,3800	46.797,27	9,69%
Total	608,5608	482.657,27	

Capanema

Destino	Volume	Valor R$	%
Vendas Internas	25,0000	13.750,00	65,80%
Vendas para Exportação	0,0000	0,00	0,00%
Vendas para Outros Estados	16,8000	7.144,00	34,19%
Total	41,8000	20.894,00	

Capitão Poço

Destino	Volume	Valor R$	%
Vendas Internas	106,5570	9.590,14	100,00%
Vendas para Exportação	0,0000	0,00	0,00%
Vendas para Outros Estados	0,0000	0,00	0,00%
Total	106,5570	9.590,14	

Castanhal

Destino	Volume	Valor R$	%
Vendas Internas	124,5484	97.173,40	100,00%
Vendas para Exportação	0,0000	0,00	0,00%
Vendas para Outros Estados	0,0000	0,00	0,00%
Total	124,5484	97.173,40	

Concórdia do Pará

Destino	Volume	Valor R$	%
Vendas Internas	119,5371	9.289,29	7,82%
Vendas para Exportação	0,0000	0,00	0,00%
Vendas para Outros Estados	353,5476	109.392,36	92,17%
Total	473,0847	118.681,65	

Dom Eliseu

Destino	Volume	Valor R$	%
Vendas Internas	31.986,5469	9.296.063,21	76,28%
Vendas para Exportação	0,0000	0,00	0,00%
Vendas para Outros Estados	8.914,7029	2.889.891,52	23,71%
Total	40.901,2498	12.185.954,73	

Goianésia do Pará

Destino	Volume	Valor R$	%
Vendas Internas	22.867,5924	1.560.694,31	29,17%
Vendas para Exportação	0,0000	0,00	0,00%
Vendas para Outros Estados	12.197,1502	3.788.956,95	70,82%
Total	35.064,7426	5.349.651,26	

Igarapé-Miri

Destino	Volume	Valor R$	%
Vendas Internas	18,0499	4.943,68	10,15%
Vendas para Exportação	0,0000	0,00	0,00%
Vendas para Outros Estados	42,2080	43.759,84	89,84%
Total	60,2579	48.703,52	

Inhangapi

Destino	Volume	Valor R$	%
Vendas Internas	868,5687	182.816,31	65,04%
Vendas para Exportação	0,0000	0,00	0,00%
Vendas para Outros Estados	244,0290	98.253,71	34,95%
Total	1.112,5977	281.070,02	

Ipixuna do Pará

Destino	Volume	Valor R$	%
Vendas Internas	17.290,8322	1.221.571,91	36,77%
Vendas para Exportação	0,0000	0,00	0,00%
Vendas para Outros Estados	10.603,1730	2.100.278,51	63,22%
Total	27.894,0052	3.321.850,42	

Itaituba

Destino	Volume	Valor R$	%
Vendas Internas	4.579,2079	2.354.926,30	29,97%
Vendas para Exportação	1.405,1560	3.390.002,20	43,14%
Vendas para Outros Estados	3.171,7670	2.111.405,39	26,87%

Total	9.156,1309	7.856.333,89	

Itupiranga

Destino	Volume	Valor R$	%
Vendas Internas	132,2063	36.465,92	16,11%
Vendas para Exportação	0,0000	0,00	0,00%
Vendas para Outros Estados	662,8826	189.789,22	83,88%
Total	795,0889	226.255,14	

Jacareacanga

Destino	Volume	Valor R$	%
Vendas Internas	0,0000	0,00	0,00%
Vendas para Exportação	0,0000	0,00	0,00%
Vendas para Outros Estados	1.557,4680	392.728,43	100,00%
Total	1.557,4680	392.728,43	

Jacundá

Destino	Volume	Valor R$	%
Vendas Internas	14.611,1389	1.057.378,57	23,62%
Vendas para Exportação	0,0000	0,00	0,00%
Vendas para Outros Estados	9.109,8030	3.419.118,98	76,37%
Total	23.720,9419	4.476.497,55	

Juruti

Destino	Volume	Valor R$	%
Vendas Internas	102,4171	89.164,13	100,00%
Vendas para Exportação	0,0000	0,00	0,00%
Vendas para Outros Estados	0,0000	0,00	0,00%
Total	102,4171	89.164,13	

Marabá

Destino	Volume	Valor R$	%
Vendas Internas	2.382,5130	481.093,52	28,72%
Vendas para Exportação	405,2660	1.013.165,00	60,50%
Vendas para Outros Estados	303,0020	180.320,28	10,76%
Total	3.090,7810	1.674.578,80	

Marituba

Destino	Volume	Valor R$	%
Vendas Internas	2.656,5496	1.224.061,44	31,53%
Vendas para Exportação	1.756,7530	1.988.897,86	51,23%
Vendas para Outros Estados	1.371,6639	668.806,99	17,22%
Total	5.784,9665	3.881.766,29	

Medicilândia

Destino	Volume	Valor R$	%
Vendas Internas	346,4342	173.436,51	83,40%
Vendas para Exportação	0,0000	0,00	0,00%
Vendas para Outros Estados	60,4000	34.505,46	16,59%
Total	406,8342	207.941,97	

Moju

Destino	Volume	Valor R$	%
Vendas Internas	61.463,8025	9.350.390,61	73,91%
Vendas para Exportação	52,2080	104.513,14	0,82%
Vendas para Outros Estados	7.590,0802	3.195.020,03	25,25%
Total	69.106,0907	12.649.923,78	

Nova Esperança do Piriá

Destino	Volume	Valor R$	%
Vendas Internas	213,2754	90.781,85	16,98%
Vendas para Exportação	0,0000	0,00	0,00%
Vendas para Outros Estados	1.264,2968	443.695,56	83,01%
Total	1.477,5722	534.477,41	

Nova Ipixuna

Destino	Volume	Valor R$	%
Vendas Internas	220,9389	396,83	0,13%
Vendas para Exportação	0,0000	0,00	0,00%
Vendas para Outros Estados	1.228,3144	297.031,90	99,86%
Total	1.449,2533	297.428,73	

Novo Progresso

Destino	Volume	Valor R$	%
Vendas Internas	3.541,5794	2.020.956,56	35,50%
Vendas para Exportação	600,6340	956.661,77	16,80%
Vendas para Outros Estados	4.612,3488	2.713.742,46	47,68%

Total	8.754,5622	5.691.360,79

Novo Repartimento

Destino	Volume	Valor R$	%
Vendas Internas	4.993,1983	689.657,41	41,27%
Vendas para Exportação	0,0000	0,00	0,00%
Vendas para Outros Estados	2.868,4953	981.114,08	58,72%
Total	7.861,6936	1.670.771,49	

Óbidos

Destino	Volume	Valor R$	%
Vendas Internas	371,6854	231.485,23	95,76%
Vendas para Exportação	0,0000	0,00	0,00%
Vendas para Outros Estados	22,7410	10.233,45	4,23%
Total	394,4264	241.718,68	

Oeiras do Pará

Destino	Volume	Valor R$	%
Vendas Internas	0,0000	0,00	0,00%
Vendas para Exportação	0,0000	0,00	0,00%
Vendas para Outros Estados	179,8017	70.439,67	100,00%
Total	179,8017	70.439,67	

Oriximiná

Destino	Volume	Valor R$	%
Vendas Internas	281,3007	169.514,29	100,00%
Vendas para Exportação	0,0000	0,00	0,00%
Vendas para Outros Estados	0,0000	0,00	0,00%
Total	281,3007	169.514,29	

Ourilândia do Norte

Destino	Volume	Valor R$	%
Vendas Internas	51,1130	3.290,30	43,72%
Vendas para Exportação	0,0000	0,00	0,00%
Vendas para Outros Estados	12,6530	4.234,80	56,27%
Total	63,7660	7.525,10	

Pacajá

Destino	Volume	Valor R$	%
Vendas Internas	12.840,4546	2.002.048,62	47,20%
Vendas para Exportação	123,1070	217.055,52	5,11%
Vendas para Outros Estados	4.242,5154	2.022.355,31	47,68%
Total	17.206,0770	4.241.459,45	

Paragominas

Destino	Volume	Valor R$	%
Vendas Internas	27.361,0502	3.362.059,25	27,04%
Vendas para Exportação	313,0420	991.506,27	7,97%
Vendas para Outros Estados	20.996,4197	8.076.289,74	64,97%
Total	48.670,5119	12.429.855,26	

Parauapebas

Destino	Volume	Valor R$	%
Vendas Internas	589,3715	270.306,13	100,00%
Vendas para Exportação	0,0000	0,00	0,00%
Vendas para Outros Estados	0,0000	0,00	0,00%
Total	589,3715	270.306,13	

Pau D´Arco

Destino	Volume	Valor R$	%
Vendas Internas	186,6230	30.213,21	37,73%
Vendas para Exportação	0,0000	0,00	0,00%
Vendas para Outros Estados	148,4430	49.853,79	62,26%
Total	335,0660	80.067,00	

Placas

Destino	Volume	Valor R$	%
Vendas Internas	780,0759	417.905,78	85,06%
Vendas para Exportação	0,0000	0,00	0,00%
Vendas para Outros Estados	105,3440	73.385,29	14,93%
Total	885,4199	491.291,07	

Portel

Destino	Volume	Valor R$	%
Vendas Internas	9.270,1073	2.145.150,36	87,45%
Vendas para Exportação	281,9720	307.805,78	12,54%
Vendas para Outros Estados	0,0000	0,00	0,00%

Total	9.552,0793	2.452.956,14

Porto de Moz

Destino	Volume	Valor R$	%
Vendas Internas	20,3990	7.547,63	1,10%
Vendas para Exportação	302,6850	401.367,14	58,96%
Vendas para Outros Estados	618,4319	271.751,19	39,92%
Total	941,5159	680.665,96	

Prainha

Destino	Volume	Valor R$	%
Vendas Internas	718,6041	274.882,33	24,69%
Vendas para Exportação	355,2490	600.669,48	53,95%
Vendas para Outros Estados	445,1332	237.754,95	21,35%
Total	1.518,9863	1.113.306,76	

Redenção

Destino	Volume	Valor R$	%
Vendas Internas	270,0000	2.610,00	1,83%
Vendas para Exportação	0,0000	0,00	0,00%
Vendas para Outros Estados	187,7100	139.676,62	98,16%
Total	457,7100	142.286,62	

Rio Maria

Destino	Volume	Valor R$	%
Vendas Internas	4,0200	6.834,00	100,00%
Vendas para Exportação	0,0000	0,00	0,00%
Vendas para Outros Estados	0,0000	0,00	0,00%
Total	4,0200	6.834,00	

Rondon do Pará

Destino	Volume	Valor R$	%
Vendas Internas	16.276,0593	1.570.583,66	29,94%
Vendas para Exportação	305,4060	243.484,97	4,64%
Vendas para Outros Estados	13.542,7975	3.430.406,59	65,40%
Total	30.124,2628	5.244.475,22	

Rurópolis

Destino	Volume	Valor R$	%
Vendas Internas	1.997,8004	918.502,49	96,17%
Vendas para Exportação	0,0000	0,00	0,00%
Vendas para Outros Estados	66,1745	36.539,00	3,82%
Total	2.063,9749	955.041,49	

Santa Bárbara do Pará

Destino	Volume	Valor R$	%
Vendas Internas	1.232,0090	225.209,12	8,84%
Vendas para Exportação	426,2890	845.217,63	33,17%
Vendas para Outros Estados	3.182,0680	1.477.006,38	57,98%
Total	4.840,3660	2.547.433,13	

Santa Luzia do Pará

Destino	Volume	Valor R$	%
Vendas Internas	637,3642	72.679,11	27,35%
Vendas para Exportação	0,0000	0,00	0,00%
Vendas para Outros Estados	544,3283	192.994,06	72,64%
Total	1.181,6925	265.673,17	

Santana do Araguaia

Destino	Volume	Valor R$	%
Vendas Internas	10,3770	4.973,99	8,76%
Vendas para Exportação	0,0000	0,00	0,00%
Vendas para Outros Estados	90,7364	51.776,79	91,23%
Total	101,1134	56.750,78	

Santarém

Destino	Volume	Valor R$	%
Vendas Internas	30.822,0326	5.858.416,18	44,38%
Vendas para Exportação	2.975,9170	6.004.462,04	45,49%
Vendas para Outros Estados	3.602,9394	1.336.136,79	10,12%
Total	37.400,8890	13.199.015,01	

São Caetano de Odivelas

Destino	Volume	Valor R$	%
Vendas Internas	2.260,0000	214.300,00	100,00%
Vendas para Exportação	0,0000	0,00	0,00%
Vendas para Outros Estados	0,0000	0,00	0,00%

Total	2.260,0000	214.300,00	

São Domingos do Araguaia

Destino	Volume	Valor R$	%
Vendas Internas	1.145,0000	103.050,00	100,00%
Vendas para Exportação	0,0000	0,00	0,00%
Vendas para Outros Estados	0,0000	0,00	0,00%
Total	1.145,0000	103.050,00	

São Félix do Xingu

Destino	Volume	Valor R$	%
Vendas Internas	1.495,0000	134.550,00	42,40%
Vendas para Exportação	0,0000	0,00	0,00%
Vendas para Outros Estados	343,3650	182.718,66	57,59%
Total	1.838,3650	317.268,66	

São Geraldo do Araguaia

Destino	Volume	Valor R$	%
Vendas Internas	13,5073	18.760,95	100,00%
Vendas para Exportação	0,0000	0,00	0,00%
Vendas para Outros Estados	0,0000	0,00	0,00%
Total	13,5073	18.760,95	

São Miguel do Guamá

Destino	Volume	Valor R$	%
Vendas Internas	3.219,2398	136.479,72	7,39%
Vendas para Exportação	0,0000	0,00	0,00%
Vendas para Outros Estados	3.920,4864	1.708.889,98	92,60%
Total	7.139,7262	1.845.369,70	

Senador José Porfírio

Destino	Volume	Valor R$	%
Vendas Internas	156,5896	67.765,58	36,62%
Vendas para Exportação	0,0000	0,00	0,00%
Vendas para Outros Estados	248,4472	117.253,95	63,37%
Total	405,0368	185.019,53	

Tailândia

Destino	Volume	Valor R$	%
Vendas Internas	91.820,7190	9.305.648,30	53,66%
Vendas para Exportação	643,7200	1.182.852,28	6,82%
Vendas para Outros Estados	30.210,5694	6.852.572,39	39,51%
Total	122.675,0084	17.341.072,97	

Tomé-Açu

Destino	Volume	Valor R$	%
Vendas Internas	96.865,8023	14.444.089,31	73,16%
Vendas para Exportação	0,0000	0,00	0,00%
Vendas para Outros Estados	15.513,5442	5.299.028,42	26,83%
Total	112.379,3465	19.743.117,73	

Trairão

Destino	Volume	Valor R$	%
Vendas Internas	3.230,5438	2.463.912,93	74,48%
Vendas para Exportação	61,1230	201.712,82	6,09%
Vendas para Outros Estados	1.149,1233	642.524,23	19,42%
Total	4.440,7901	3.308.149,98	

Tucumã

Destino	Volume	Valor R$	%
Vendas Internas	577,6540	30.492,71	15,98%
Vendas para Exportação	0,0000	0,00	0,00%
Vendas para Outros Estados	364,2153	160.233,78	84,01%
Total	941,8693	190.726,49	

Tucuruí

Destino	Volume	Valor R$	%
Vendas Internas	19.355,6139	2.312.168,99	38,30%
Vendas para Exportação	200,7240	52.455,20	0,86%
Vendas para Outros Estados	9.943,4474	3.672.214,40	60,83%
Total	29.499,7853	6.036.838,59	

Ulianópolis

Destino	Volume	Valor R$	%
Vendas Internas	10.900,2979	1.342.306,71	26,18%
Vendas para Exportação	0,0000	0,00	0,00%
Vendas para Outros Estados	9.703,0139	3.783.087,32	73,81%

Total	20.603,3118	5.125.394,03

Uruará

Destino	Volume	Valor R$	%
Vendas Internas	5.678,5206	6.119.901,75	75,66%
Vendas para Exportação	38,2380	137.835,96	1,70%
Vendas para Outros Estados	2.528,1679	1.830.721,20	22,63%
Total	8.244,9265	8.088.458,91	

Viseu

Destino	Volume	Valor R$	%
Vendas Internas	12,0000	3.702,00	5,14%
Vendas para Exportação	0,0000	0,00	0,00%
Vendas para Outros Estados	172,0000	68.197,00	94,85%
Total	184,0000	71.899,00	

Xinguara

Destino	Volume	Valor R$	%
Vendas Internas	68,1100	2.905,79	15,89%
Vendas para Exportação	0,0000	0,00	0,00%
Vendas para Outros Estados	28,1500	15.375,64	84,10%
Total	96,2600	18.281,43	

Total Acumulado do Mês de Fevereiro

Destino	Volume	Valor R$	%
Vendas Internas	591.778,1707	109.026.274,44	44,08%
Vendas para Exportação	28.622,2066	55.999.392,32	22,64%
Vendas para Outros Estados	220.805,4013	82.296.133,79	33,27%
Total	841.205,7786	247.321.800,55	

Março

Abaetetuba

Destino	Volume	Valor R$	%
Vendas Internas	323,1020	184.168,14	76,41%
Vendas para Exportação	49,2825	56.852,69	23,58%
Vendas para Outros Estados	0,0000	0,00	0,00%
Total	372,3845	241.020,83	

Abel Figueiredo

Destino	Volume	Valor R$	%
Vendas Internas	99,3010	70.358,17	19,30%
Vendas para Exportação	0,0000	0,00	0,00%
Vendas para Outros Estados	797,9601	294.133,47	80,69%
Total	897,2611	364.491,64	

Acará

Destino	Volume	Valor R$	%
Vendas Internas	431,0767	403.676,90	78,54%
Vendas para Exportação	93,6973	110.235,45	21,45%
Vendas para Outros Estados	0,0000	0,00	0,00%
Total	524,7740	513.912,35	

Afuá

Destino	Volume	Valor R$	%
Vendas Internas	629,2180	295.751,52	100,00%
Vendas para Exportação	0,0000	0,00	0,00%
Vendas para Outros Estados	0,0000	0,00	0,00%
Total	629,2180	295.751,52	

Alenquer

Destino	Volume	Valor R$	%
Vendas Internas	706,6400	284.793,35	62,76%
Vendas para Exportação	0,0000	0,00	0,00%
Vendas para Outros Estados	435,9760	168.977,63	37,23%
Total	1.142,6160	453.770,98	

Almeirim

Destino	Volume	Valor R$	%
Vendas Internas	1.276,1990	991.845,88	19,98%
Vendas para Exportação	2.219,5930	3.640.731,88	73,35%
Vendas para Outros Estados	579,5042	330.389,17	6,65%
Total	4.075,2962	4.962.966,93	

Altamira

Destino	Volume	Valor R$	%
Vendas Internas	3.642,7837	799.434,68	23,70%

Vendas para Exportação	0,0000	0,00	0,00%
Vendas para Outros Estados	5.192,3986	2.572.791,33	76,29%
Total	8.835,1823	3.372.226,01	

Ananindeua

Destino	Volume	Valor R$	%
Vendas Internas	8.094,5356	4.429.983,63	21,63%
Vendas para Exportação	6.601,3420	14.156.996,36	69,15%
Vendas para Outros Estados	1.877,1359	1.885.249,29	9,20%
Total	16.573,0135	20.472.229,28	

Anapu

Destino	Volume	Valor R$	%
Vendas Internas	4.952,7850	1.034.397,22	56,50%
Vendas para Exportação	77,7270	101.181,99	5,52%
Vendas para Outros Estados	1.655,7850	695.042,37	37,96%
Total	6.686,2970	1.830.621,58	

Aurora do Pará

Destino	Volume	Valor R$	%
Vendas Internas	8.980,1936	3.502.906,09	94,78%
Vendas para Exportação	0,0000	0,00	0,00%
Vendas para Outros Estados	541,5027	192.858,92	5,21%
Total	9.521,6963	3.695.765,01	

Aveiro

Destino	Volume	Valor R$	%
Vendas Internas	241,5148	240.458,69	93,24%
Vendas para Exportação	0,0000	0,00	0,00%
Vendas para Outros Estados	39,5648	17.418,54	6,75%
Total	281,0796	257.877,23	

Bagre

Destino	Volume	Valor R$	%
Vendas Internas	27,0000	3.750,00	100,00%
Vendas para Exportação	0,0000	0,00	0,00%
Vendas para Outros Estados	0,0000	0,00	0,00%
Total	27,0000	3.750,00	

Baião

Destino	Volume	Valor R$	%
Vendas Internas	3.541,6518	222.519,64	20,85%
Vendas para Exportação	0,0000	0,00	0,00%
Vendas para Outros Estados	2.187,5119	844.339,54	79,14%
Total	5.729,1637	1.066.859,18	

Barcarena

Destino	Volume	Valor R$	%
Vendas Internas	171,1465	427.300,46	100,00%
Vendas para Exportação	0,0000	0,00	0,00%
Vendas para Outros Estados	0,0000	0,00	0,00%
Total	171,1465	427.300,46	

Belém

Destino	Volume	Valor R$	%
Vendas Internas	11.318,9147	6.326.831,24	22,54%
Vendas para Exportação	7.531,4907	18.337.537,22	65,34%
Vendas para Outros Estados	6.745,4492	3.396.870,33	12,10%
Total	25.595,8546	28.061.238,79	

Benevides

Destino	Volume	Valor R$	%
Vendas Internas	6.647,3000	1.351.973,26	33,69%
Vendas para Exportação	269,7810	575.836,76	14,35%
Vendas para Outros Estados	4.803,9080	2.084.031,77	51,94%
Total	11.720,9890	4.011.841,79	

Bom Jesus do Tocantins

Destino	Volume	Valor R$	%
Vendas Internas	118,0000	14.040,00	24,77%
Vendas para Exportação	0,0000	0,00	0,00%
Vendas para Outros Estados	72,8200	42.625,03	75,22%
Total	190,8200	56.665,03	

Brasil Novo

Destino	Volume	Valor R$	%
Vendas Internas	117,1570	119.664,14	89,83%

Vendas para Exportação	0,0000	0,00	0,00%
Vendas para Outros Estados	45,3940	13.538,02	10,16%
Total	162,5510	133.202,16	

Breu Branco

Destino	Volume	Valor R$	%
Vendas Internas	11.671,9148	941.154,01	34,59%
Vendas para Exportação	0,0000	0,00	0,00%
Vendas para Outros Estados	3.905,5389	1.779.365,14	65,40%
Total	15.577,4537	2.720.519,15	

Breves

Destino	Volume	Valor R$	%
Vendas Internas	3.146,2746	1.054.272,39	57,82%
Vendas para Exportação	344,6460	499.748,11	27,41%
Vendas para Outros Estados	651,7495	269.053,92	14,75%
Total	4.142,6701	1.823.074,42	

Bujaru

Destino	Volume	Valor R$	%
Vendas Internas	209,8200	153.836,97	21,79%
Vendas para Exportação	0,0000	0,00	0,00%
Vendas para Outros Estados	1.211,2661	551.887,65	78,20%
Total	1.421,0861	705.724,62	

Cachoeira do Piriá

Destino	Volume	Valor R$	%
Vendas Internas	1.481,1475	300.384,59	65,04%
Vendas para Exportação	0,0000	0,00	0,00%
Vendas para Outros Estados	473,5818	161.411,40	34,95%
Total	1.954,7293	461.795,99	

Cametá

Destino	Volume	Valor R$	%
Vendas Internas	817,0408	196.399,56	72,88%
Vendas para Exportação	0,0000	0,00	0,00%
Vendas para Outros Estados	182,2212	73.072,61	27,11%
Total	999,2620	269.472,17	

Capanema

Destino	Volume	Valor R$	%
Vendas Internas	32,3690	26.297,13	77,86%
Vendas para Exportação	0,0000	0,00	0,00%
Vendas para Outros Estados	18,1500	7.473,80	22,13%
Total	50,5190	33.770,93	

Capitão Poço

Destino	Volume	Valor R$	%
Vendas Internas	34,8334	3.135,00	100,00%
Vendas para Exportação	0,0000	0,00	0,00%
Vendas para Outros Estados	0,0000	0,00	0,00%
Total	34,8334	3.135,00	

Castanhal

Destino	Volume	Valor R$	%
Vendas Internas	2,9000	37,50	100,00%
Vendas para Exportação	0,0000	0,00	0,00%
Vendas para Outros Estados	0,0000	0,00	0,00%
Total	2,9000	37,50	

Concórdia do Pará

Destino	Volume	Valor R$	%
Vendas Internas	183,1349	11.696,30	9,01%
Vendas para Exportação	0,0000	0,00	0,00%
Vendas para Outros Estados	382,0725	117.998,63	90,98%
Total	565,2074	129.694,93	

Cumaru do Norte

Destino	Volume	Valor R$	%
Vendas Internas	283,3699	6.721,86	100,00%
Vendas para Exportação	0,0000	0,00	0,00%
Vendas para Outros Estados	0,0000	0,00	0,00%
Total	283,3699	6.721,86	

Dom Eliseu

Destino	Volume	Valor R$	%
Vendas Internas	21.844,6315	3.154.360,08	40,35%

Vendas para Exportação	279,5850	222.865,99	2,85%
Vendas para Outros Estados	24.932,4001	4.440.163,37	56,79%
Total	47.056,6166	7.817.389,44	

Goianésia do Pará

Destino	Volume	Valor R$	%
Vendas Internas	22.336,2086	1.943.246,65	37,07%
Vendas para Exportação	0,0000	0,00	0,00%
Vendas para Outros Estados	9.767,7336	3.298.743,10	62,92%
Total	32.103,9422	5.241.989,75	

Igarapé-Miri

Destino	Volume	Valor R$	%
Vendas Internas	102,0000	27.925,58	8,62%
Vendas para Exportação	0,0000	0,00	0,00%
Vendas para Outros Estados	190,3224	295.923,64	91,37%
Total	292,3224	323.849,22	

Inhangapi

Destino	Volume	Valor R$	%
Vendas Internas	3.028,0913	447.288,24	68,27%
Vendas para Exportação	0,0000	0,00	0,00%
Vendas para Outros Estados	538,8067	207.848,32	31,72%
Total	3.566,8980	655.136,56	

Ipixuna do Pará

Destino	Volume	Valor R$	%
Vendas Internas	25.711,5184	1.456.646,00	36,58%
Vendas para Exportação	43,3100	53.446,71	1,34%
Vendas para Outros Estados	11.961,2638	2.471.029,91	62,06%
Total	37.716,0922	3.981.122,62	

Itaituba

Destino	Volume	Valor R$	%
Vendas Internas	2.394,4013	2.123.532,55	23,36%
Vendas para Exportação	740,9750	1.812.572,03	19,94%
Vendas para Outros Estados	2.457,3394	5.153.202,17	56,69%
Total	5.592,7157	9.089.306,75	

Itupiranga

Destino	Volume	Valor R$	%
Vendas Internas	406,5500	72.229,86	34,51%
Vendas para Exportação	0,0000	0,00	0,00%
Vendas para Outros Estados	498,7094	137.032,68	65,48%
Total	905,2594	209.262,54	

Jacareacanga

Destino	Volume	Valor R$	%
Vendas Internas	0,0000	0,00	0,00%
Vendas para Exportação	0,0000	0,00	0,00%
Vendas para Outros Estados	1.322,9586	334.358,96	100,00%
Total	1.322,9586	334.358,96	

Jacundá

Destino	Volume	Valor R$	%
Vendas Internas	12.995,2999	1.171.180,68	30,11%
Vendas para Exportação	0,0000	0,00	0,00%
Vendas para Outros Estados	7.771,3341	2.718.172,56	69,88%
Total	20.766,6340	3.889.353,24	

Juruti

Destino	Volume	Valor R$	%
Vendas Internas	124,5090	186.755,70	94,40%
Vendas para Exportação	0,0000	0,00	0,00%
Vendas para Outros Estados	19,1000	11.078,00	5,59%
Total	143,6090	197.833,70	

Mãe do Rio

Destino	Volume	Valor R$	%
Vendas Internas	0,0000	0,00	0,00%
Vendas para Exportação	0,0000	0,00	0,00%
Vendas para Outros Estados	12,0000	3.598,70	100,00%
Total	12,0000	3.598,70	

Marabá

Destino	Volume	Valor R$	%
Vendas Internas	2.561,6732	301.900,45	19,68%

Vendas para Exportação	420,4490	1.075.407,26	70,11%
Vendas para Outros Estados	227,9910	156.493,03	10,20%
Total	3.210,1132	1.533.800,74	

Marituba

Destino	Volume	Valor R$	%
Vendas Internas	3.127,0775	801.310,17	21,87%
Vendas para Exportação	1.553,5910	1.922.564,75	52,47%
Vendas para Outros Estados	1.864,5372	939.733,27	25,65%
Total	6.545,2057	3.663.608,19	

Medicilândia

Destino	Volume	Valor R$	%
Vendas Internas	217,4075	217.689,92	39,99%
Vendas para Exportação	171,0180	302.168,32	55,51%
Vendas para Outros Estados	54,7312	24.428,75	4,48%
Total	443,1567	544.286,99	

Moju

Destino	Volume	Valor R$	%
Vendas Internas	44.701,5886	4.561.049,31	47,31%
Vendas para Exportação	243,4020	339.108,30	3,51%
Vendas para Outros Estados	20.601,9102	4.739.700,39	49,16%
Total	65.546,9008	9.639.858,00	

Nova Esperança do Piriá

Destino	Volume	Valor R$	%
Vendas Internas	5.210,3958	311.031,11	45,29%
Vendas para Exportação	0,0000	0,00	0,00%
Vendas para Outros Estados	1.175,8187	375.684,95	54,70%
Total	6.386,2145	686.716,06	

Nova Ipixuna

Destino	Volume	Valor R$	%
Vendas Internas	222,7964	8.209,60	3,88%
Vendas para Exportação	0,0000	0,00	0,00%
Vendas para Outros Estados	872,5507	202.858,00	96,11%
Total	1.095,3471	211.067,60	

Novo Progresso

Destino	Volume	Valor R$	%
Vendas Internas	4.004,0665	2.468.057,73	40,26%
Vendas para Exportação	562,5633	680.509,92	11,10%
Vendas para Outros Estados	5.166,9385	2.980.939,93	48,63%
Total	9.733,5683	6.129.507,58	

Novo Repartimento

Destino	Volume	Valor R$	%
Vendas Internas	4.157,3520	587.038,20	46,44%
Vendas para Exportação	0,0000	0,00	0,00%
Vendas para Outros Estados	1.934,1821	676.999,75	53,55%
Total	6.091,5341	1.264.037,95	

Óbidos

Destino	Volume	Valor R$	%
Vendas Internas	211,0686	184.741,85	100,00%
Vendas para Exportação	0,0000	0,00	0,00%
Vendas para Outros Estados	0,0000	0,00	0,00%
Total	211,0686	184.741,85	

Oeiras do Pará

Destino	Volume	Valor R$	%
Vendas Internas	0,0000	0,00	0,00%
Vendas para Exportação	0,0000	0,00	0,00%
Vendas para Outros Estados	107,6020	53.801,68	100,00%
Total	107,6020	53.801,68	

Oriximiná

Destino	Volume	Valor R$	%
Vendas Internas	254,7196	153.930,34	93,32%
Vendas para Exportação	0,0000	0,00	0,00%
Vendas para Outros Estados	17,2027	11.014,01	6,67%
Total	271,9223	164.944,35	

Ourilândia do Norte

Destino	Volume	Valor R$	%
Vendas Internas	0,0000	0,00	0,00%

Vendas para Exportação	0,0000	0,00	0,00%
Vendas para Outros Estados	15,0200	4.921,78	100,00%
Total	15,0200	4.921,78	

Pacajá

Destino	Volume	Valor R$	%
Vendas Internas	16.382,9582	2.243.994,52	59,29%
Vendas para Exportação	98,6200	330.201,52	8,72%
Vendas para Outros Estados	2.806,9615	1.210.114,75	31,97%
Total	19.288,5397	3.784.310,79	

Paragominas

Destino	Volume	Valor R$	%
Vendas Internas	28.018,0660	2.650.528,14	21,92%
Vendas para Exportação	470,8200	835.030,80	6,90%
Vendas para Outros Estados	20.687,0583	8.602.539,68	71,16%
Total	49.175,9443	12.088.098,62	

Parauapebas

Destino	Volume	Valor R$	%
Vendas Internas	1.113,5310	473.431,50	100,00%
Vendas para Exportação	0,0000	0,00	0,00%
Vendas para Outros Estados	0,0000	0,00	0,00%
Total	1.113,5310	473.431,50	

Pau D´Arco

Destino	Volume	Valor R$	%
Vendas Internas	192,9020	4.108,46	9,23%
Vendas para Exportação	0,0000	0,00	0,00%
Vendas para Outros Estados	122,2720	40.356,67	90,76%
Total	315,1740	44.465,13	

Placas

Destino	Volume	Valor R$	%
Vendas Internas	1.077,0830	251.592,52	70,22%
Vendas para Exportação	0,0000	0,00	0,00%
Vendas para Outros Estados	147,9680	106.693,65	29,77%
Total	1.225,0510	358.286,17	

Portel

Destino	Volume	Valor R$	%
Vendas Internas	20.175,7238	3.773.410,04	90,72%
Vendas para Exportação	275,9700	288.345,30	6,93%
Vendas para Outros Estados	134,0480	97.448,40	2,34%
Total	20.585,7418	4.159.203,74	

Porto de Moz

Destino	Volume	Valor R$	%
Vendas Internas	84,9933	32.815,24	3,72%
Vendas para Exportação	109,3160	133.658,73	15,17%
Vendas para Outros Estados	847,6670	714.361,22	81,10%
Total	1.041,9763	880.835,19	

Prainha

Destino	Volume	Valor R$	%
Vendas Internas	1.719,6379	188.388,80	13,72%
Vendas para Exportação	321,0320	564.735,28	41,13%
Vendas para Outros Estados	1.085,6900	619.617,54	45,13%
Total	3.126,3599	1.372.741,62	

Redenção

Destino	Volume	Valor R$	%
Vendas Internas	0,0000	0,00	0,00%
Vendas para Exportação	0,0000	0,00	0,00%
Vendas para Outros Estados	64,8260	17.811,70	100,00%
Total	64,8260	17.811,70	

Rondon do Pará

Destino	Volume	Valor R$	%
Vendas Internas	16.226,3500	1.410.725,81	26,03%
Vendas para Exportação	305,4060	251.261,00	4,63%
Vendas para Outros Estados	13.919,4639	3.757.126,40	69,33%
Total	30.451,2199	5.419.113,21	

Rurópolis

Destino	Volume	Valor R$	%
Vendas Internas	1.697,3560	876.750,59	85,55%

Vendas para Exportação	0,0000	0,00	0,00%
Vendas para Outros Estados	294,7049	148.031,75	14,44%
Total	1.992,0609	1.024.782,34	

Salinópolis

Destino	Volume	Valor R$	%
Vendas Internas	2.615,0461	784.513,83	100,00%
Vendas para Exportação	0,0000	0,00	0,00%
Vendas para Outros Estados	0,0000	0,00	0,00%
Total	2.615,0461	784.513,83	

Santa Bárbara do Pará

Destino	Volume	Valor R$	%
Vendas Internas	1.847,6310	431.303,27	13,76%
Vendas para Exportação	490,7020	767.548,10	24,49%
Vendas para Outros Estados	6.451,7832	1.935.151,44	61,74%
Total	8.790,1162	3.134.002,81	

Santa Luzia do Pará

Destino	Volume	Valor R$	%
Vendas Internas	1.678,7888	22.442,62	8,80%
Vendas para Exportação	0,0000	0,00	0,00%
Vendas para Outros Estados	663,4962	232.377,94	91,19%
Total	2.342,2850	254.820,56	

Santana do Araguaia

Destino	Volume	Valor R$	%
Vendas Internas	129,9500	80.362,90	56,36%
Vendas para Exportação	0,0000	0,00	0,00%
Vendas para Outros Estados	107,9000	62.205,61	43,63%
Total	237,8500	142.568,51	

Santarém

Destino	Volume	Valor R$	%
Vendas Internas	17.303,4215	3.282.824,84	26,04%
Vendas para Exportação	4.223,9800	8.116.557,27	64,38%
Vendas para Outros Estados	3.891,3870	1.206.986,77	9,57%
Total	25.418,7885	12.606.368,88	

São Caetano de Odivelas

Destino	Volume	Valor R$	%
Vendas Internas	1.560,0000	91.200,00	100,00%
Vendas para Exportação	0,0000	0,00	0,00%
Vendas para Outros Estados	0,0000	0,00	0,00%
Total	1.560,0000	91.200,00	

São Domingos do Araguaia

Destino	Volume	Valor R$	%
Vendas Internas	2.450,0000	225.900,00	100,00%
Vendas para Exportação	0,0000	0,00	0,00%
Vendas para Outros Estados	0,0000	0,00	0,00%
Total	2.450,0000	225.900,00	

São Félix do Xingu

Destino	Volume	Valor R$	%
Vendas Internas	694,5586	94.891,84	30,45%
Vendas para Exportação	0,0000	0,00	0,00%
Vendas para Outros Estados	442,1989	216.725,47	69,54%
Total	1.136,7575	311.617,31	

São Geraldo do Araguaia

Destino	Volume	Valor R$	%
Vendas Internas	12,5000	18.750,00	100,00%
Vendas para Exportação	0,0000	0,00	0,00%
Vendas para Outros Estados	0,0000	0,00	0,00%
Total	12,5000	18.750,00	

São Miguel do Guamá

Destino	Volume	Valor R$	%
Vendas Internas	4.072,8226	178.459,71	8,25%
Vendas para Exportação	0,0000	0,00	0,00%
Vendas para Outros Estados	4.524,0407	1.984.012,47	91,74%
Total	8.596,8633	2.162.472,18	

Senador José Porfírio

Destino	Volume	Valor R$	%
Vendas Internas	130,2297	194.861,06	79,29%

Vendas para Exportação	0,0000	0,00	0,00%
Vendas para Outros Estados	122,5750	50.868,29	20,70%
Total	252,8047	245.729,35	

Tailândia

Destino	Volume	Valor R$	%
Vendas Internas	65.450,1667	8.450.629,87	52,18%
Vendas para Exportação	712,2630	1.161.614,76	7,17%
Vendas para Outros Estados	24.712,9028	6.580.669,06	40,63%
Total	90.875,3325	16.192.913,69	

Tomé-Açu

Destino	Volume	Valor R$	%
Vendas Internas	64.124,7921	5.650.817,34	49,11%
Vendas para Exportação	79,9712	59.661,44	0,51%
Vendas para Outros Estados	24.695,3200	5.795.621,02	50,36%
Total	88.900,0833	11.506.099,80	

Trairão

Destino	Volume	Valor R$	%
Vendas Internas	3.255,7281	2.341.998,90	67,95%
Vendas para Exportação	0,0000	0,00	0,00%
Vendas para Outros Estados	2.249,7845	1.104.430,02	32,04%
Total	5.505,5126	3.446.428,92	

Tucumã

Destino	Volume	Valor R$	%
Vendas Internas	0,0000	0,00	0,00%
Vendas para Exportação	0,0000	0,00	0,00%
Vendas para Outros Estados	296,1201	130.920,41	100,00%
Total	296,1201	130.920,41	

Tucuruí

Destino	Volume	Valor R$	%
Vendas Internas	29.741,8282	2.370.115,01	41,11%
Vendas para Exportação	0,0000	0,00	0,00%
Vendas para Outros Estados	9.015,7323	3.393.910,96	58,88%
Total	38.757,5605	5.764.025,97	

Ulianópolis

Destino	Volume	Valor R$	%
Vendas Internas	9.389,4764	1.340.204,94	26,89%
Vendas para Exportação	0,0000	0,00	0,00%
Vendas para Outros Estados	9.036,9271	3.642.143,35	73,10%
Total	18.426,4035	4.982.348,29	

Uruará

Destino	Volume	Valor R$	%
Vendas Internas	11.223,2833	6.440.289,25	75,80%
Vendas para Exportação	161,2180	263.467,36	3,10%
Vendas para Outros Estados	2.574,9158	1.792.530,58	21,09%
Total	13.959,4171	8.496.287,19	

Viseu

Destino	Volume	Valor R$	%
Vendas Internas	30,0000	17.850,00	18,40%
Vendas para Exportação	0,0000	0,00	0,00%
Vendas para Outros Estados	207,1301	79.141,57	81,59%
Total	237,1301	96.991,57	

Xinguara

Destino	Volume	Valor R$	%
Vendas Internas	77,0440	3.819,66	19,66%
Vendas para Exportação	0,0000	0,00	0,00%
Vendas para Outros Estados	28,1372	15.599,72	80,33%
Total	105,1812	19.419,38	

Total Acumulado do Mês de Março

Destino	Volume	Valor R$	%
Vendas Internas	525.268,5483	87.502.893,00	37,64%
Vendas para Exportação	28.451,7510	56.659.845,30	24,37%
Vendas para Outros Estados	252.440,9533	88.273.651,95	37,97%
Total	806.161,2526	232.436.390,25	

Abril

Abaetetuba

Destino	Volume	Valor R$	%
Vendas Internas	105,7500	60.277,50	100,00%
Vendas para Exportação	0,0000	0,00	0,00%
Vendas para Outros Estados	0,0000	0,00	0,00%
Total	105,7500	60.277,50	

Abel Figueiredo

Destino	Volume	Valor R$	%
Vendas Internas	11,0010	8.777,97	2,30%
Vendas para Exportação	0,0000	0,00	0,00%
Vendas para Outros Estados	1.104,3434	371.472,41	97,69%
Total	1.115,3444	380.250,38	

Acará

Destino	Volume	Valor R$	%
Vendas Internas	221,7716	190.672,25	100,00%
Vendas para Exportação	0,0000	0,00	0,00%
Vendas para Outros Estados	0,0000	0,00	0,00%
Total	221,7716	190.672,25	

Afuá

Destino	Volume	Valor R$	%
Vendas Internas	408,6920	180.619,95	100,00%
Vendas para Exportação	0,0000	0,00	0,00%
Vendas para Outros Estados	0,0000	0,00	0,00%
Total	408,6920	180.619,95	

Alenquer

Destino	Volume	Valor R$	%
Vendas Internas	3.583,2000	168.452,08	58,68%
Vendas para Exportação	0,0000	0,00	0,00%
Vendas para Outros Estados	324,5970	118.596,52	41,31%
Total	3.907,7970	287.048,60	

Almeirim

Destino	Volume	Valor R$	%
Vendas Internas	4.063,2452	1.725.457,63	35,42%
Vendas para Exportação	1.632,7176	2.528.753,66	51,92%
Vendas para Outros Estados	900,9410	615.936,05	12,64%

Total	6.596,9038	4.870.147,34	

Altamira

Destino	Volume	Valor R$	%
Vendas Internas	3.236,0636	397.898,05	12,55%
Vendas para Exportação	0,0000	0,00	0,00%
Vendas para Outros Estados	5.044,1193	2.771.115,19	87,44%
Total	8.280,1829	3.169.013,24	

Ananindeua

Destino	Volume	Valor R$	%
Vendas Internas	5.329,3937	3.493.888,91	22,30%
Vendas para Exportação	4.662,4170	9.435.907,58	60,22%
Vendas para Outros Estados	2.192,8140	2.737.829,15	17,47%
Total	12.184,6247	15.667.625,64	

Anapu

Destino	Volume	Valor R$	%
Vendas Internas	5.895,8529	918.261,66	43,73%
Vendas para Exportação	111,8210	148.803,90	7,08%
Vendas para Outros Estados	1.410,9680	1.032.577,40	49,17%
Total	7.418,6419	2.099.642,96	

Aurora do Pará

Destino	Volume	Valor R$	%
Vendas Internas	9.161,5886	2.286.189,48	90,37%
Vendas para Exportação	0,0000	0,00	0,00%
Vendas para Outros Estados	669,4769	243.518,21	9,62%
Total	9.831,0655	2.529.707,69	

Aveiro

Destino	Volume	Valor R$	%
Vendas Internas	2.072,1595	1.060.125,37	100,00%
Vendas para Exportação	0,0000	0,00	0,00%
Vendas para Outros Estados	0,0000	0,00	0,00%
Total	2.072,1595	1.060.125,37	

Bagre

Destino	Volume	Valor R$	%
Vendas Internas	18,9810	2.703,72	100,00%
Vendas para Exportação	0,0000	0,00	0,00%
Vendas para Outros Estados	0,0000	0,00	0,00%
Total	18,9810	2.703,72	

Baião

Destino	Volume	Valor R$	%
Vendas Internas	1.310,7630	133.497,61	15,36%
Vendas para Exportação	0,0000	0,00	0,00%
Vendas para Outros Estados	1.852,0437	735.083,73	84,63%
Total	3.162,8067	868.581,34	

Barcarena

Destino	Volume	Valor R$	%
Vendas Internas	42,7990	337.055,20	100,00%
Vendas para Exportação	0,0000	0,00	0,00%
Vendas para Outros Estados	0,0000	0,00	0,00%
Total	42,7990	337.055,20	

Belém

Destino	Volume	Valor R$	%
Vendas Internas	11.780,5877	5.466.770,61	24,32%
Vendas para Exportação	6.304,3035	13.979.312,72	62,20%
Vendas para Outros Estados	9.306,6686	3.028.646,28	13,47%
Total	27.391,5598	22.474.729,61	

Benevides

Destino	Volume	Valor R$	%
Vendas Internas	4.011,3142	960.893,23	30,15%
Vendas para Exportação	210,1043	543.308,23	17,04%
Vendas para Outros Estados	3.821,5617	1.682.398,76	52,79%
Total	8.042,9802	3.186.600,22	

Bom Jesus do Tocantins

Destino	Volume	Valor R$	%
Vendas Internas	40,0000	7.200,00	21,44%
Vendas para Exportação	0,0000	0,00	0,00%
Vendas para Outros Estados	50,3640	26.372,70	78,55%

Total	90,3640	33.572,70	

Brasil Novo

Destino	Volume	Valor R$	%
Vendas Internas	52,4389	75.771,49	70,98%
Vendas para Exportação	0,0000	0,00	0,00%
Vendas para Outros Estados	46,8440	30.967,19	29,01%
Total	99,2829	106.738,68	

Breu Branco

Destino	Volume	Valor R$	%
Vendas Internas	10.076,7370	1.082.698,22	40,11%
Vendas para Exportação	0,0000	0,00	0,00%
Vendas para Outros Estados	3.238,7022	1.616.089,21	59,88%
Total	13.315,4392	2.698.787,43	

Breves

Destino	Volume	Valor R$	%
Vendas Internas	8.380,4832	2.097.928,85	75,28%
Vendas para Exportação	440,1620	609.778,67	21,88%
Vendas para Outros Estados	212,2500	79.015,44	2,83%
Total	9.032,8952	2.786.722,96	

Bujaru

Destino	Volume	Valor R$	%
Vendas Internas	835,5470	80.652,69	16,17%
Vendas para Exportação	0,0000	0,00	0,00%
Vendas para Outros Estados	1.031,4695	418.056,85	83,82%
Total	1.867,0165	498.709,54	

Cachoeira do Piriá

Destino	Volume	Valor R$	%
Vendas Internas	1.348,3930	115.526,20	61,78%
Vendas para Exportação	0,0000	0,00	0,00%
Vendas para Outros Estados	189,3765	71.447,89	38,21%
Total	1.537,7695	186.974,09	

Cametá

Destino	Volume	Valor R$	%
Vendas Internas	244,3920	58.117,18	28,96%
Vendas para Exportação	0,0000	0,00	0,00%
Vendas para Outros Estados	371,2121	142.519,96	71,03%
Total	615,6041	200.637,14	

Capanema

Destino	Volume	Valor R$	%
Vendas Internas	0,0000	0,00	0,00%
Vendas para Exportação	0,0000	0,00	0,00%
Vendas para Outros Estados	21,0000	8.957,00	100,00%
Total	21,0000	8.957,00	

Capitão Poço

Destino	Volume	Valor R$	%
Vendas Internas	2,1025	525,63	100,00%
Vendas para Exportação	0,0000	0,00	0,00%
Vendas para Outros Estados	0,0000	0,00	0,00%
Total	2,1025	525,63	

Castanhal

Destino	Volume	Valor R$	%
Vendas Internas	3,0000	39,00	100,00%
Vendas para Exportação	0,0000	0,00	0,00%
Vendas para Outros Estados	0,0000	0,00	0,00%
Total	3,0000	39,00	

Concórdia do Pará

Destino	Volume	Valor R$	%
Vendas Internas	625,7256	53.996,62	34,46%
Vendas para Exportação	0,0000	0,00	0,00%
Vendas para Outros Estados	346,3735	102.670,91	65,53%
Total	972,0991	156.667,53	

Cumaru do Norte

Destino	Volume	Valor R$	%
Vendas Internas	120,0000	9.150,00	100,00%
Vendas para Exportação	0,0000	0,00	0,00%
Vendas para Outros Estados	0,0000	0,00	0,00%

Total	120,0000	9.150,00	

Dom Eliseu

Destino	Volume	Valor R$	%
Vendas Internas	13.499,0302	2.314.806,59	46,60%
Vendas para Exportação	0,0000	0,00	0,00%
Vendas para Outros Estados	8.772,2149	2.652.104,86	53,39%
Total	22.271,2451	4.966.911,45	

Goianésia do Pará

Destino	Volume	Valor R$	%
Vendas Internas	18.044,8097	2.367.382,72	42,93%
Vendas para Exportação	0,0000	0,00	0,00%
Vendas para Outros Estados	9.669,2087	3.146.927,41	57,06%
Total	27.714,0184	5.514.310,13	

Igarapé-Miri

Destino	Volume	Valor R$	%
Vendas Internas	69,0000	18.890,82	2,82%
Vendas para Exportação	0,0000	0,00	0,00%
Vendas para Outros Estados	421,9460	650.815,66	97,17%
Total	490,9460	669.706,48	

Inhangapi

Destino	Volume	Valor R$	%
Vendas Internas	2.621,9345	494.172,70	69,69%
Vendas para Exportação	0,0000	0,00	0,00%
Vendas para Outros Estados	489,8461	214.907,24	30,30%
Total	3.111,7806	709.079,94	

Ipixuna do Pará

Destino	Volume	Valor R$	%
Vendas Internas	14.215,6535	2.093.135,52	59,79%
Vendas para Exportação	0,0000	0,00	0,00%
Vendas para Outros Estados	5.674,0904	1.407.154,07	40,20%
Total	19.889,7439	3.500.289,59	

Itaituba

Destino	Volume	Valor R$	%
Vendas Internas	3.146,4789	1.703.301,87	24,96%
Vendas para Exportação	1.715,8576	3.461.143,18	50,72%
Vendas para Outros Estados	2.120,4040	1.659.068,24	24,31%
Total	6.982,7405	6.823.513,29	

Itupiranga

Destino	Volume	Valor R$	%
Vendas Internas	833,6178	155.017,14	72,12%
Vendas para Exportação	0,0000	0,00	0,00%
Vendas para Outros Estados	163,0998	59.925,77	27,87%
Total	996,7176	214.942,91	

Jacareacanga

Destino	Volume	Valor R$	%
Vendas Internas	84,5000	12.675,00	3,75%
Vendas para Exportação	0,0000	0,00	0,00%
Vendas para Outros Estados	1.523,7452	324.838,84	96,24%
Total	1.608,2452	337.513,84	

Jacundá

Destino	Volume	Valor R$	%
Vendas Internas	11.079,3296	1.665.866,16	41,97%
Vendas para Exportação	0,0000	0,00	0,00%
Vendas para Outros Estados	6.537,9822	2.302.478,37	58,02%
Total	17.617,3118	3.968.344,53	

Juruti

Destino	Volume	Valor R$	%
Vendas Internas	76,0040	132.843,20	100,00%
Vendas para Exportação	0,0000	0,00	0,00%
Vendas para Outros Estados	0,0000	0,00	0,00%
Total	76,0040	132.843,20	

Marabá

Destino	Volume	Valor R$	%
Vendas Internas	2.583,5635	220.939,54	23,55%
Vendas para Exportação	215,4240	538.560,00	57,41%
Vendas para Outros Estados	181,2460	178.492,14	19,02%

Total	2.980,2335	937.991,68

Marituba

Destino	Volume	Valor R$	%
Vendas Internas	3.510,2000	601.466,56	18,33%
Vendas para Exportação	1.668,9610	2.056.129,73	62,66%
Vendas para Outros Estados	1.318,9440	623.713,91	19,00%
Total	6.498,1050	3.281.310,20	

Medicilândia

Destino	Volume	Valor R$	%
Vendas Internas	424,6100	90.125,02	49,71%
Vendas para Exportação	22,4020	51.537,21	28,42%
Vendas para Outros Estados	44,1245	39.631,33	21,86%
Total	491,1365	181.293,56	

Moju

Destino	Volume	Valor R$	%
Vendas Internas	48.695,2241	5.720.347,43	55,95%
Vendas para Exportação	0,0000	0,00	0,00%
Vendas para Outros Estados	15.328,0240	4.503.263,88	44,04%
Total	64.023,2481	10.223.611,31	

Nova Esperança do Piriá

Destino	Volume	Valor R$	%
Vendas Internas	237,1699	58.759,49	15,61%
Vendas para Exportação	0,0000	0,00	0,00%
Vendas para Outros Estados	941,7111	317.526,31	84,38%
Total	1.178,8810	376.285,80	

Nova Ipixuna

Destino	Volume	Valor R$	%
Vendas Internas	255,3417	63.228,51	23,62%
Vendas para Exportação	0,0000	0,00	0,00%
Vendas para Outros Estados	819,5587	204.365,88	76,37%
Total	1.074,9004	267.594,39	

Novo Progresso

Destino	Volume	Valor R$	%
Vendas Internas	3.138,1546	1.945.452,65	39,43%
Vendas para Exportação	511,5500	516.547,11	10,46%
Vendas para Outros Estados	4.451,8212	2.471.782,61	50,09%
Total	8.101,5258	4.933.782,37	

Novo Repartimento

Destino	Volume	Valor R$	%
Vendas Internas	2.416,0357	501.443,50	38,21%
Vendas para Exportação	0,0000	0,00	0,00%
Vendas para Outros Estados	2.080,1080	810.807,99	61,78%
Total	4.496,1437	1.312.251,49	

Óbidos

Destino	Volume	Valor R$	%
Vendas Internas	268,2130	300.158,63	100,00%
Vendas para Exportação	0,0000	0,00	0,00%
Vendas para Outros Estados	0,0000	0,00	0,00%
Total	268,2130	300.158,63	

Oeiras do Pará

Destino	Volume	Valor R$	%
Vendas Internas	0,0000	0,00	0,00%
Vendas para Exportação	0,0000	0,00	0,00%
Vendas para Outros Estados	133,4679	49.420,80	100,00%
Total	133,4679	49.420,80	

Oriximiná

Destino	Volume	Valor R$	%
Vendas Internas	340,8622	212.696,04	99,56%
Vendas para Exportação	0,0000	0,00	0,00%
Vendas para Outros Estados	530,0000	924,00	0,43%
Total	870,8622	213.620,04	

Ourilândia do Norte

Destino	Volume	Valor R$	%
Vendas Internas	295,2030	14.760,15	67,08%
Vendas para Exportação	0,0000	0,00	0,00%
Vendas para Outros Estados	22,2580	7.242,35	32,91%

Total	317,4610	22.002,50

Pacajá

Destino	Volume	Valor R$	%
Vendas Internas	9.507,5538	1.359.042,68	54,72%
Vendas para Exportação	54,2880	126.102,37	5,07%
Vendas para Outros Estados	2.139,8934	998.167,16	40,19%
Total	11.701,7352	2.483.312,21	

Paragominas

Destino	Volume	Valor R$	%
Vendas Internas	27.305,2834	3.705.178,32	32,96%
Vendas para Exportação	183,8480	185.198,05	1,64%
Vendas para Outros Estados	17.057,3222	7.350.785,84	65,39%
Total	44.546,4536	11.241.162,21	

Parauapebas

Destino	Volume	Valor R$	%
Vendas Internas	3.940,4989	333.469,71	100,00%
Vendas para Exportação	0,0000	0,00	0,00%
Vendas para Outros Estados	0,0000	0,00	0,00%
Total	3.940,4989	333.469,71	

Pau D´Arco

Destino	Volume	Valor R$	%
Vendas Internas	439,3940	9.240,25	34,17%
Vendas para Exportação	0,0000	0,00	0,00%
Vendas para Outros Estados	41,1890	17.795,54	65,82%
Total	480,5830	27.035,79	

Placas

Destino	Volume	Valor R$	%
Vendas Internas	1.659,5809	198.369,98	68,06%
Vendas para Exportação	0,0000	0,00	0,00%
Vendas para Outros Estados	115,4500	93.065,54	31,93%
Total	1.775,0309	291.435,52	

Portel

Destino	Volume	Valor R$	%
Vendas Internas	16.525,9804	3.273.879,30	77,19%
Vendas para Exportação	869,2770	951.133,89	22,42%
Vendas para Outros Estados	62,7954	15.859,52	0,37%
Total	17.458,0528	4.240.872,71	

Porto de Moz

Destino	Volume	Valor R$	%
Vendas Internas	60,2889	20.689,80	2,75%
Vendas para Exportação	394,0210	688.749,08	91,59%
Vendas para Outros Estados	131,4052	42.516,23	5,65%
Total	585,7151	751.955,11	

Prainha

Destino	Volume	Valor R$	%
Vendas Internas	1.947,5806	398.351,67	42,56%
Vendas para Exportação	273,7830	382.454,20	40,86%
Vendas para Outros Estados	279,9170	155.134,76	16,57%
Total	2.501,2806	935.940,63	

Redenção

Destino	Volume	Valor R$	%
Vendas Internas	268,9897	8.178,95	26,87%
Vendas para Exportação	0,0000	0,00	0,00%
Vendas para Outros Estados	44,5790	22.250,05	73,12%
Total	313,5687	30.429,00	

Rio Maria

Destino	Volume	Valor R$	%
Vendas Internas	8,8500	17.700,00	100,00%
Vendas para Exportação	0,0000	0,00	0,00%
Vendas para Outros Estados	0,0000	0,00	0,00%
Total	8,8500	17.700,00	

Rondon do Pará

Destino	Volume	Valor R$	%
Vendas Internas	30.756,8872	2.331.406,05	35,44%
Vendas para Exportação	203,6100	149.440,36	2,27%
Vendas para Outros Estados	16.177,8409	4.096.821,28	62,28%

Total	47.138,3381	6.577.667,69	

Rurópolis

Destino	Volume	Valor R$	%
Vendas Internas	965,9073	508.738,18	67,35%
Vendas para Exportação	0,0000	0,00	0,00%
Vendas para Outros Estados	550,7987	246.610,59	32,64%
Total	1.516,7060	755.348,77	

Santa Bárbara do Pará

Destino	Volume	Valor R$	%
Vendas Internas	4.185,4100	398.817,53	16,70%
Vendas para Exportação	262,1470	345.558,94	14,47%
Vendas para Outros Estados	3.656,2980	1.643.282,74	68,82%
Total	8.103,8550	2.387.659,21	

Santa Luzia do Pará

Destino	Volume	Valor R$	%
Vendas Internas	686,4415	23.622,91	16,72%
Vendas para Exportação	0,0000	0,00	0,00%
Vendas para Outros Estados	339,2455	117.614,90	83,27%
Total	1.025,6870	141.237,81	

Santana do Araguaia

Destino	Volume	Valor R$	%
Vendas Internas	0,0000	0,00	0,00%
Vendas para Exportação	0,0000	0,00	0,00%
Vendas para Outros Estados	146,0866	69.293,10	100,00%
Total	146,0866	69.293,10	

Santarém

Destino	Volume	Valor R$	%
Vendas Internas	6.622,0217	1.295.776,89	15,33%
Vendas para Exportação	3.215,5110	6.289.757,96	74,44%
Vendas para Outros Estados	3.673,6720	863.313,84	10,21%
Total	13.511,2047	8.448.848,69	

São Caetano de Odivelas

Destino	Volume	Valor R$	%
Vendas Internas	7.080,0000	291.600,00	100,00%
Vendas para Exportação	0,0000	0,00	0,00%
Vendas para Outros Estados	0,0000	0,00	0,00%
Total	7.080,0000	291.600,00	

São Domingos do Araguaia

Destino	Volume	Valor R$	%
Vendas Internas	1.345,0000	154.600,00	100,00%
Vendas para Exportação	0,0000	0,00	0,00%
Vendas para Outros Estados	0,0000	0,00	0,00%
Total	1.345,0000	154.600,00	

São Domingos do Capim

Destino	Volume	Valor R$	%
Vendas Internas	0,8410	1.260,00	100,00%
Vendas para Exportação	0,0000	0,00	0,00%
Vendas para Outros Estados	0,0000	0,00	0,00%
Total	0,8410	1.260,00	

São Félix do Xingu

Destino	Volume	Valor R$	%
Vendas Internas	0,0000	0,00	0,00%
Vendas para Exportação	0,0000	0,00	0,00%
Vendas para Outros Estados	272,1868	145.481,90	100,00%
Total	272,1868	145.481,90	

São Geraldo do Araguaia

Destino	Volume	Valor R$	%
Vendas Internas	5,2820	8.451,20	100,00%
Vendas para Exportação	0,0000	0,00	0,00%
Vendas para Outros Estados	0,0000	0,00	0,00%
Total	5,2820	8.451,20	

São João do Araguaia

Destino	Volume	Valor R$	%
Vendas Internas	100,0000	18.000,00	100,00%
Vendas para Exportação	0,0000	0,00	0,00%
Vendas para Outros Estados	0,0000	0,00	0,00%

Total	100,0000	18.000,00	

São Miguel do Guamá

Destino	Volume	Valor R$	%
Vendas Internas	2.432,3367	79.412,34	4,27%
Vendas para Exportação	0,0000	0,00	0,00%
Vendas para Outros Estados	4.019,2917	1.776.511,97	95,72%
Total	6.451,6284	1.855.924,31	

Senador José Porfírio

Destino	Volume	Valor R$	%
Vendas Internas	717,2926	58.673,26	59,91%
Vendas para Exportação	0,0000	0,00	0,00%
Vendas para Outros Estados	87,2703	39.262,15	40,08%
Total	804,5629	97.935,41	

Tailândia

Destino	Volume	Valor R$	%
Vendas Internas	94.601,8167	7.506.509,32	50,09%
Vendas para Exportação	626,9760	1.067.550,50	7,12%
Vendas para Outros Estados	31.249,2629	6.410.862,80	42,78%
Total	126.478,0556	14.984.922,62	

Tomé-Açu

Destino	Volume	Valor R$	%
Vendas Internas	48.227,4369	7.571.706,05	58,83%
Vendas para Exportação	0,0000	0,00	0,00%
Vendas para Outros Estados	20.618,1108	5.298.454,25	41,16%
Total	68.845,5477	12.870.160,30	

Trairão

Destino	Volume	Valor R$	%
Vendas Internas	3.529,6550	1.675.075,33	62,10%
Vendas para Exportação	0,0000	0,00	0,00%
Vendas para Outros Estados	2.031,6386	1.021.882,89	37,89%
Total	5.561,2936	2.696.958,22	

Tucumã

Destino	Volume	Valor R$	%
Vendas Internas	589,0840	30.782,75	16,60%
Vendas para Exportação	0,0000	0,00	0,00%
Vendas para Outros Estados	352,8229	154.609,32	83,39%
Total	941,9069	185.392,07	

Tucuruí

Destino	Volume	Valor R$	%
Vendas Internas	37.931,9320	4.534.172,62	58,61%
Vendas para Exportação	0,0000	0,00	0,00%
Vendas para Outros Estados	9.393,3475	3.201.650,49	41,38%
Total	47.325,2795	7.735.823,11	

Ulianópolis

Destino	Volume	Valor R$	%
Vendas Internas	8.920,8020	1.624.612,24	33,82%
Vendas para Exportação	0,0000	0,00	0,00%
Vendas para Outros Estados	9.444,2170	3.178.705,76	66,17%
Total	18.365,0190	4.803.318,00	

Uruará

Destino	Volume	Valor R$	%
Vendas Internas	11.309,1533	5.643.232,39	74,45%
Vendas para Exportação	0,0000	0,00	0,00%
Vendas para Outros Estados	2.355,7307	1.935.872,43	25,54%
Total	13.664,8840	7.579.104,82	

Viseu

Destino	Volume	Valor R$	%
Vendas Internas	125,2667	66.664,35	46,00%
Vendas para Exportação	0,0000	0,00	0,00%
Vendas para Outros Estados	190,1910	78.234,72	53,99%
Total	315,4577	144.899,07	

Xinguara

Destino	Volume	Valor R$	%
Vendas Internas	44,6800	1.821,24	100,00%
Vendas para Exportação	0,0000	0,00	0,00%
Vendas para Outros Estados	0,0000	0,00	0,00%

Total	44,6800	1.821,24	

Total Acumulado do Mês de Abril

Destino	Volume	Valor R$	%
Vendas Internas	520.658,1653	84.809.651,65	41,31%
Vendas para Exportação	23.579,1810	44.055.727,34	21,45%
Vendas para Outros Estados	217.789,4892	76.432.702,28	37,23%
Total	762.026,8355	205.298.081,27	

Maio

Abel Figueiredo

Destino	Volume	Valor R$	%
Vendas Internas	58,0020	43.750,09	12,17%
Vendas para Exportação	0,0000	0,00	0,00%
Vendas para Outros Estados	971,3180	315.468,21	87,82%
Total	1.029,3200	359.218,30	

Acará

Destino	Volume	Valor R$	%
Vendas Internas	69,6350	55.708,00	59,53%
Vendas para Exportação	32,7740	37.869,17	40,46%
Vendas para Outros Estados	0,0000	0,00	0,00%
Total	102,4090	93.577,17	

Afuá

Destino	Volume	Valor R$	%
Vendas Internas	175,2860	56.799,63	100,00%
Vendas para Exportação	0,0000	0,00	0,00%
Vendas para Outros Estados	0,0000	0,00	0,00%
Total	175,2860	56.799,63	

Alenquer

Destino	Volume	Valor R$	%
Vendas Internas	654,9850	156.657,71	86,57%
Vendas para Exportação	0,0000	0,00	0,00%
Vendas para Outros Estados	91,3130	24.288,35	13,42%
Total	746,2980	180.946,06	

Almeirim

Destino	Volume	Valor R$	%
Vendas Internas	3.404,3300	1.119.396,56	30,81%
Vendas para Exportação	1.167,7420	1.728.544,86	47,58%
Vendas para Outros Estados	1.216,3530	784.400,63	21,59%
Total	5.788,4250	3.632.342,05	

Altamira

Destino	Volume	Valor R$	%
Vendas Internas	2.501,5483	686.820,07	19,01%
Vendas para Exportação	0,0000	0,00	0,00%
Vendas para Outros Estados	5.653,3989	2.924.594,15	80,98%
Total	8.154,9472	3.611.414,22	

Ananindeua

Destino	Volume	Valor R$	%
Vendas Internas	5.924,4911	4.585.744,46	26,40%
Vendas para Exportação	5.088,8053	10.279.643,18	59,18%
Vendas para Outros Estados	2.286,2622	2.502.312,43	14,40%
Total	13.299,5586	17.367.700,07	

Anapu

Destino	Volume	Valor R$	%
Vendas Internas	7.047,7437	1.080.287,11	52,14%
Vendas para Exportação	155,9280	180.316,52	8,70%
Vendas para Outros Estados	1.745,5674	811.103,89	39,15%
Total	8.949,2391	2.071.707,52	

Aurora do Pará

Destino	Volume	Valor R$	%
Vendas Internas	21.389,4907	4.396.711,26	82,18%
Vendas para Exportação	0,0000	0,00	0,00%
Vendas para Outros Estados	4.296,8118	953.242,35	17,81%
Total	25.686,3025	5.349.953,61	

Aveiro

Destino	Volume	Valor R$	%
Vendas Internas	2.463,5458	590.636,01	100,00%

Vendas para Exportação	0,0000	0,00	0,00%
Vendas para Outros Estados	0,0000	0,00	0,00%
Total	2.463,5458	590.636,01	

Bagre

Destino	Volume	Valor R$	%
Vendas Internas	173,1544	31.711,86	100,00%
Vendas para Exportação	0,0000	0,00	0,00%
Vendas para Outros Estados	0,0000	0,00	0,00%
Total	173,1544	31.711,86	

Baião

Destino	Volume	Valor R$	%
Vendas Internas	2.607,6298	257.135,30	25,70%
Vendas para Exportação	0,0000	0,00	0,00%
Vendas para Outros Estados	2.032,3150	743.165,40	74,29%
Total	4.639,9448	1.000.300,70	

Barcarena

Destino	Volume	Valor R$	%
Vendas Internas	375,6299	641.763,22	95,78%
Vendas para Exportação	21,1200	23.999,92	3,58%
Vendas para Outros Estados	8,0130	4.262,45	0,63%
Total	404,7629	670.025,59	

Belém

Destino	Volume	Valor R$	%
Vendas Internas	18.723,1989	6.141.262,90	22,27%
Vendas para Exportação	7.573,1584	18.503.489,67	67,10%
Vendas para Outros Estados	6.167,2134	2.928.272,79	10,62%
Total	32.463,5707	27.573.025,36	

Benevides

Destino	Volume	Valor R$	%
Vendas Internas	9.313,0974	1.001.032,39	28,34%
Vendas para Exportação	309,3090	796.310,29	22,54%
Vendas para Outros Estados	3.946,0555	1.734.553,97	49,11%
Total	13.568,4619	3.531.896,65	

Bom Jesus do Tocantins

Destino	Volume	Valor R$	%
Vendas Internas	240,0000	43.200,00	73,41%
Vendas para Exportação	0,0000	0,00	0,00%
Vendas para Outros Estados	32,8740	15.640,74	26,58%
Total	272,8740	58.840,74	

Brasil Novo

Destino	Volume	Valor R$	%
Vendas Internas	91,6199	53.788,41	88,43%
Vendas para Exportação	0,0000	0,00	0,00%
Vendas para Outros Estados	13,5000	7.034,97	11,56%
Total	105,1199	60.823,38	

Breu Branco

Destino	Volume	Valor R$	%
Vendas Internas	10.113,0524	1.245.690,49	46,43%
Vendas para Exportação	0,0000	0,00	0,00%
Vendas para Outros Estados	2.858,7710	1.436.932,35	53,56%
Total	12.971,8234	2.682.622,84	

Breves

Destino	Volume	Valor R$	%
Vendas Internas	2.715,0443	1.602.498,37	71,45%
Vendas para Exportação	362,4620	438.529,35	19,55%
Vendas para Outros Estados	498,4217	201.539,64	8,98%
Total	3.575,9280	2.242.567,36	

Bujaru

Destino	Volume	Valor R$	%
Vendas Internas	1.000,5420	21.324,97	3,77%
Vendas para Exportação	0,0000	0,00	0,00%
Vendas para Outros Estados	1.312,2261	543.074,99	96,22%
Total	2.312,7681	564.399,96	

Cachoeira do Piriá

Destino	Volume	Valor R$	%
Vendas Internas	27,4670	4.838,40	9,01%

Vendas para Exportação	0,0000	0,00	0,00%
Vendas para Outros Estados	147,1080	48.806,96	90,98%
Total	174,5750	53.645,36	

Cametá

Destino	Volume	Valor R$	%
Vendas Internas	13,0000	7.729,28	9,09%
Vendas para Exportação	0,0000	0,00	0,00%
Vendas para Outros Estados	233,5970	77.272,90	90,90%
Total	246,5970	85.002,18	

Capanema

Destino	Volume	Valor R$	%
Vendas Internas	86,1300	38.639,98	72,88%
Vendas para Exportação	0,0000	0,00	0,00%
Vendas para Outros Estados	33,7000	14.372,40	27,11%
Total	119,8300	53.012,38	

Capitão Poço

Destino	Volume	Valor R$	%
Vendas Internas	7,6180	1.904,50	100,00%
Vendas para Exportação	0,0000	0,00	0,00%
Vendas para Outros Estados	0,0000	0,00	0,00%
Total	7,6180	1.904,50	

Castanhal

Destino	Volume	Valor R$	%
Vendas Internas	42,1757	52.637,93	100,00%
Vendas para Exportação	0,0000	0,00	0,00%
Vendas para Outros Estados	0,0000	0,00	0,00%
Total	42,1757	52.637,93	

Concórdia do Pará

Destino	Volume	Valor R$	%
Vendas Internas	304,2992	40.997,96	28,17%
Vendas para Exportação	0,0000	0,00	0,00%
Vendas para Outros Estados	344,8265	104.523,33	71,82%
Total	649,1257	145.521,29	

Cumaru do Norte

Destino	Volume	Valor R$	%
Vendas Internas	200,5000	52.385,00	100,00%
Vendas para Exportação	0,0000	0,00	0,00%
Vendas para Outros Estados	0,0000	0,00	0,00%
Total	200,5000	52.385,00	

Dom Eliseu

Destino	Volume	Valor R$	%
Vendas Internas	16.649,4306	2.741.720,65	56,54%
Vendas para Exportação	253,8700	185.383,29	3,82%
Vendas para Outros Estados	7.595,7956	1.921.660,60	39,63%
Total	24.499,0962	4.848.764,54	

Goianésia do Pará

Destino	Volume	Valor R$	%
Vendas Internas	21.771,5310	2.582.421,48	43,43%
Vendas para Exportação	0,0000	0,00	0,00%
Vendas para Outros Estados	9.728,2510	3.362.691,87	56,56%
Total	31.499,7820	5.945.113,35	

Igarapé-Miri

Destino	Volume	Valor R$	%
Vendas Internas	102,0000	27.925,56	14,15%
Vendas para Exportação	0,0000	0,00	0,00%
Vendas para Outros Estados	141,3400	169.384,89	85,84%
Total	243,3400	197.310,45	

Inhangapi

Destino	Volume	Valor R$	%
Vendas Internas	4.406,3771	609.208,80	82,65%
Vendas para Exportação	0,0000	0,00	0,00%
Vendas para Outros Estados	396,4290	127.862,47	17,34%
Total	4.802,8061	737.071,27	

Ipixuna do Pará

Destino	Volume	Valor R$	%
Vendas Internas	15.263,5561	1.964.434,07	60,59%

Vendas para Exportação	0,0000	0,00	0,00%
Vendas para Outros Estados	3.346,1406	1.277.207,38	39,40%
Total	18.609,6967	3.241.641,45	

Itaituba

Destino	Volume	Valor R$	%
Vendas Internas	3.349,5157	2.133.199,27	31,69%
Vendas para Exportação	1.473,7180	2.921.578,82	43,40%
Vendas para Outros Estados	2.495,9158	1.675.553,52	24,89%
Total	7.319,1495	6.730.331,61	

Itupiranga

Destino	Volume	Valor R$	%
Vendas Internas	792,7028	152.108,36	59,01%
Vendas para Exportação	0,0000	0,00	0,00%
Vendas para Outros Estados	348,8534	105.616,97	40,98%
Total	1.141,5562	257.725,33	

Jacareacanga

Destino	Volume	Valor R$	%
Vendas Internas	0,0000	0,00	0,00%
Vendas para Exportação	0,0000	0,00	0,00%
Vendas para Outros Estados	779,4751	150.774,09	100,00%
Total	779,4751	150.774,09	

Jacundá

Destino	Volume	Valor R$	%
Vendas Internas	11.616,8415	1.404.092,79	45,46%
Vendas para Exportação	0,0000	0,00	0,00%
Vendas para Outros Estados	4.556,1580	1.684.173,84	54,53%
Total	16.172,9995	3.088.266,63	

Juruti

Destino	Volume	Valor R$	%
Vendas Internas	188,5360	146.361,00	100,00%
Vendas para Exportação	0,0000	0,00	0,00%
Vendas para Outros Estados	0,0000	0,00	0,00%
Total	188,5360	146.361,00	

Marabá

Destino	Volume	Valor R$	%
Vendas Internas	1.615,2837	209.503,79	21,69%
Vendas para Exportação	216,5550	541.387,50	56,05%
Vendas para Outros Estados	167,6900	214.888,67	22,25%
Total	1.999,5287	965.779,96	

Marituba

Destino	Volume	Valor R$	%
Vendas Internas	3.957,5544	638.845,91	23,05%
Vendas para Exportação	1.064,3490	1.537.181,54	55,47%
Vendas para Outros Estados	1.295,3462	594.997,87	21,47%
Total	6.317,2496	2.771.025,32	

Medicilândia

Destino	Volume	Valor R$	%
Vendas Internas	673,7290	234.628,46	67,32%
Vendas para Exportação	67,9580	102.378,02	29,37%
Vendas para Outros Estados	24,1820	11.513,36	3,30%
Total	765,8690	348.519,84	

Mocajuba

Destino	Volume	Valor R$	%
Vendas Internas	26,1230	28.735,30	100,00%
Vendas para Exportação	0,0000	0,00	0,00%
Vendas para Outros Estados	0,0000	0,00	0,00%
Total	26,1230	28.735,30	

Moju

Destino	Volume	Valor R$	%
Vendas Internas	56.102,3414	6.128.006,66	61,72%
Vendas para Exportação	15,4750	29.372,32	0,29%
Vendas para Outros Estados	11.911,2176	3.770.830,56	37,98%
Total	68.029,0340	9.928.209,54	

Nova Esperança do Piriá

Destino	Volume	Valor R$	%
Vendas Internas	161,8477	46.513,96	12,40%

Vendas para Exportação	0,0000	0,00	0,00%
Vendas para Outros Estados	1.043,4178	328.325,55	87,59%
Total	1.205,2655	374.839,51	

Nova Ipixuna

Destino	Volume	Valor R$	%
Vendas Internas	1.469,5872	43.762,25	19,53%
Vendas para Exportação	0,0000	0,00	0,00%
Vendas para Outros Estados	664,4950	180.219,29	80,46%
Total	2.134,0822	223.981,54	

Novo Progresso

Destino	Volume	Valor R$	%
Vendas Internas	3.892,2395	2.540.888,27	45,92%
Vendas para Exportação	352,2600	514.807,64	9,30%
Vendas para Outros Estados	4.050,6494	2.477.018,60	44,77%
Total	8.295,1489	5.532.714,51	

Novo Repartimento

Destino	Volume	Valor R$	%
Vendas Internas	3.846,6238	683.798,20	55,95%
Vendas para Exportação	0,0000	0,00	0,00%
Vendas para Outros Estados	1.690,0551	538.339,84	44,04%
Total	5.536,6789	1.222.138,04	

Óbidos

Destino	Volume	Valor R$	%
Vendas Internas	587,6046	462.994,03	94,72%
Vendas para Exportação	0,0000	0,00	0,00%
Vendas para Outros Estados	71,7000	25.792,32	5,27%
Total	659,3046	488.786,35	

Oeiras do Pará

Destino	Volume	Valor R$	%
Vendas Internas	0,0000	0,00	0,00%
Vendas para Exportação	0,0000	0,00	0,00%
Vendas para Outros Estados	210,1416	84.973,45	100,00%
Total	210,1416	84.973,45	

Oriximiná

Destino	Volume	Valor R$	%
Vendas Internas	471,6373	119.788,53	92,41%
Vendas para Exportação	0,0000	0,00	0,00%
Vendas para Outros Estados	262,3787	9.835,44	7,58%
Total	734,0160	129.623,97	

Ourilândia do Norte

Destino	Volume	Valor R$	%
Vendas Internas	464,3119	23.512,60	79,74%
Vendas para Exportação	0,0000	0,00	0,00%
Vendas para Outros Estados	18,0200	5.971,52	20,25%
Total	482,3319	29.484,12	

Pacajá

Destino	Volume	Valor R$	%
Vendas Internas	6.942,0734	1.497.188,77	70,50%
Vendas para Exportação	79,9850	145.157,38	6,83%
Vendas para Outros Estados	1.223,4972	481.169,63	22,65%
Total	8.245,5556	2.123.515,78	

Paragominas

Destino	Volume	Valor R$	%
Vendas Internas	30.521,8872	3.056.008,68	26,59%
Vendas para Exportação	480,7010	1.253.352,31	10,90%
Vendas para Outros Estados	14.417,1116	7.181.136,88	62,49%
Total	45.419,6998	11.490.497,87	

Parauapebas

Destino	Volume	Valor R$	%
Vendas Internas	1.674,7743	260.025,30	93,22%
Vendas para Exportação	0,0000	0,00	0,00%
Vendas para Outros Estados	83,0000	18.910,00	6,77%
Total	1.757,7743	278.935,30	

Pau D´Arco

Destino	Volume	Valor R$	%
Vendas Internas	353,1049	5.576,35	14,41%

Vendas para Exportação	0,0000	0,00	0,00%
Vendas para Outros Estados	101,1380	33.094,82	85,58%
Total	454,2429	38.671,17	

Placas

Destino	Volume	Valor R$	%
Vendas Internas	2.465,9540	374.219,02	77,45%
Vendas para Exportação	0,0000	0,00	0,00%
Vendas para Outros Estados	235,2610	108.930,01	22,54%
Total	2.701,2150	483.149,03	

Portel

Destino	Volume	Valor R$	%
Vendas Internas	7.783,8346	1.592.653,88	92,37%
Vendas para Exportação	77,6920	83.479,64	4,84%
Vendas para Outros Estados	90,1880	47.943,46	2,78%
Total	7.951,7146	1.724.076,98	

Porto de Moz

Destino	Volume	Valor R$	%
Vendas Internas	92,9282	29.447,49	24,30%
Vendas para Exportação	0,0000	0,00	0,00%
Vendas para Outros Estados	275,3508	91.703,82	75,69%
Total	368,2790	121.151,31	

Prainha

Destino	Volume	Valor R$	%
Vendas Internas	660,8660	255.458,21	35,20%
Vendas para Exportação	20,0840	14.223,32	1,96%
Vendas para Outros Estados	762,8480	455.916,99	62,83%
Total	1.443,7980	725.598,52	

Redenção

Destino	Volume	Valor R$	%
Vendas Internas	50,0000	3.500,00	35,71%
Vendas para Exportação	0,0000	0,00	0,00%
Vendas para Outros Estados	37,5000	6.300,00	64,28%
Total	87,5000	9.800,00	

Rondon do Pará

Destino	Volume	Valor R$	%
Vendas Internas	26.350,1977	2.288.866,94	40,77%
Vendas para Exportação	93,7650	68.540,88	1,22%
Vendas para Outros Estados	11.281,5217	3.255.408,03	57,99%
Total	37.725,4844	5.612.815,85	

Rurópolis

Destino	Volume	Valor R$	%
Vendas Internas	969,8103	487.705,07	74,80%
Vendas para Exportação	0,0000	0,00	0,00%
Vendas para Outros Estados	374,7141	164.239,39	25,19%
Total	1.344,5244	651.944,46	

Salinópolis

Destino	Volume	Valor R$	%
Vendas Internas	2.713,0243	216.979,21	100,00%
Vendas para Exportação	0,0000	0,00	0,00%
Vendas para Outros Estados	0,0000	0,00	0,00%
Total	2.713,0243	216.979,21	

Santa Bárbara do Pará

Destino	Volume	Valor R$	%
Vendas Internas	9.235,0656	556.078,30	18,75%
Vendas para Exportação	225,0330	494.300,50	16,67%
Vendas para Outros Estados	3.955,8480	1.914.314,64	64,57%
Total	13.415,9466	2.964.693,44	

Santa Luzia do Pará

Destino	Volume	Valor R$	%
Vendas Internas	1.333,8104	1.208,58	1,01%
Vendas para Exportação	0,0000	0,00	0,00%
Vendas para Outros Estados	346,0709	118.423,99	98,98%
Total	1.679,8813	119.632,57	

Santana do Araguaia

Destino	Volume	Valor R$	%
Vendas Internas	20,0000	9.176,00	7,87%

Vendas para Exportação	0,0000	0,00	0,00%
Vendas para Outros Estados	229,4163	107.390,86	92,12%
Total	249,4163	116.566,86	

Santarém

Destino	Volume	Valor R$	%
Vendas Internas	7.717,4944	1.708.853,55	18,99%
Vendas para Exportação	3.270,0870	6.266.706,82	69,65%
Vendas para Outros Estados	4.581,2371	1.021.638,11	11,35%
Total	15.568,8185	8.997.198,48	

São Caetano de Odivelas

Destino	Volume	Valor R$	%
Vendas Internas	4.440,0000	226.600,00	100,00%
Vendas para Exportação	0,0000	0,00	0,00%
Vendas para Outros Estados	0,0000	0,00	0,00%
Total	4.440,0000	226.600,00	

São Domingos do Araguaia

Destino	Volume	Valor R$	%
Vendas Internas	3.631,0000	483.470,00	100,00%
Vendas para Exportação	0,0000	0,00	0,00%
Vendas para Outros Estados	0,0000	0,00	0,00%
Total	3.631,0000	483.470,00	

São Félix do Xingu

Destino	Volume	Valor R$	%
Vendas Internas	0,0000	0,00	0,00%
Vendas para Exportação	0,0000	0,00	0,00%
Vendas para Outros Estados	319,6747	162.377,22	100,00%
Total	319,6747	162.377,22	

São Miguel do Guamá

Destino	Volume	Valor R$	%
Vendas Internas	2.055,3764	84.043,84	4,01%
Vendas para Exportação	0,0000	0,00	0,00%
Vendas para Outros Estados	4.635,1544	2.008.363,14	95,98%
Total	6.690,5308	2.092.406,98	

Senador José Porfírio

Destino	Volume	Valor R$	%
Vendas Internas	147,7598	48.823,45	26,22%
Vendas para Exportação	0,0000	0,00	0,00%
Vendas para Outros Estados	310,8546	137.348,22	73,77%
Total	458,6144	186.171,67	

Tailândia

Destino	Volume	Valor R$	%
Vendas Internas	54.519,1164	6.621.312,69	47,21%
Vendas para Exportação	695,2760	1.178.833,55	8,40%
Vendas para Outros Estados	22.420,1478	6.222.165,42	44,37%
Total	77.634,5402	14.022.311,66	

Tomé-Açu

Destino	Volume	Valor R$	%
Vendas Internas	75.266,5205	10.117.040,34	59,46%
Vendas para Exportação	31,0087	22.603,79	0,13%
Vendas para Outros Estados	37.827,4607	6.873.927,56	40,40%
Total	113.124,9899	17.013.571,69	

Trairão

Destino	Volume	Valor R$	%
Vendas Internas	2.617,5526	1.628.129,39	67,77%
Vendas para Exportação	0,0000	0,00	0,00%
Vendas para Outros Estados	1.502,2988	773.986,90	32,22%
Total	4.119,8514	2.402.116,29	

Tucumã

Destino	Volume	Valor R$	%
Vendas Internas	335,6140	16.993,37	11,09%
Vendas para Exportação	0,0000	0,00	0,00%
Vendas para Outros Estados	320,7468	136.190,30	88,90%
Total	656,3608	153.183,67	

Tucuruí

Destino	Volume	Valor R$	%
Vendas Internas	25.328,8922	3.784.653,02	55,32%

Vendas para Exportação	0,0000	0,00	0,00%
Vendas para Outros Estados	10.253,0297	3.056.701,32	44,67%
Total	35.581,9219	6.841.354,34	

Ulianópolis

Destino	Volume	Valor R$	%
Vendas Internas	14.978,2383	2.170.841,46	42,34%
Vendas para Exportação	0,0000	0,00	0,00%
Vendas para Outros Estados	9.026,3764	2.955.146,36	57,65%
Total	24.004,6147	5.125.987,82	

Uruará

Destino	Volume	Valor R$	%
Vendas Internas	5.299,9866	5.222.493,70	72,85%
Vendas para Exportação	304,2490	414.023,57	5,77%
Vendas para Outros Estados	2.120,4849	1.531.919,23	21,37%
Total	7.724,7205	7.168.436,50	

Viseu

Destino	Volume	Valor R$	%
Vendas Internas	327,2344	9.070,78	14,65%
Vendas para Exportação	0,0000	0,00	0,00%
Vendas para Outros Estados	112,1000	52.825,60	85,34%
Total	439,3344	61.896,38	

Xinguara

Destino	Volume	Valor R$	%
Vendas Internas	13,1800	613,13	100,00%
Vendas para Exportação	0,0000	0,00	0,00%
Vendas para Outros Estados	0,0000	0,00	0,00%
Total	13,1800	613,13	

Total Acumulado do Mês de Maio

Destino	Volume	Valor R$	%
Vendas Internas	524.977,8873	89.690.532,32	42,45%
Vendas para Exportação	23.433,3644	47.762.013,85	22,60%
Vendas para Outros Estados	211.530,3289	73.809.966,90	34,93%
Total	759.941,5806	211.262.513,07	

Junho

Abaetetuba

Destino	Volume	Valor R$	%
Vendas Internas	103,2620	38.804,88	7,10%
Vendas para Exportação	0,0000	0,00	0,00%
Vendas para Outros Estados	1.025,5634	507.290,31	92,89%
Total	1.128,8254	546.095,19	

Abel Figueiredo

Destino	Volume	Valor R$	%
Vendas Internas	97,2750	35.812,86	8,37%
Vendas para Exportação	0,0000	0,00	0,00%
Vendas para Outros Estados	1.191,3120	391.815,52	91,62%
Total	1.288,5870	427.628,38	

Acará

Destino	Volume	Valor R$	%
Vendas Internas	53,5460	42.836,80	100,00%
Vendas para Exportação	0,0000	0,00	0,00%
Vendas para Outros Estados	0,0000	0,00	0,00%
Total	53,5460	42.836,80	

Afuá

Destino	Volume	Valor R$	%
Vendas Internas	802,8500	355.405,57	100,00%
Vendas para Exportação	0,0000	0,00	0,00%
Vendas para Outros Estados	0,0000	0,00	0,00%
Total	802,8500	355.405,57	

Alenquer

Destino	Volume	Valor R$	%
Vendas Internas	601,2790	156.382,58	68,46%
Vendas para Exportação	0,0000	0,00	0,00%
Vendas para Outros Estados	246,2770	72.035,61	31,53%
Total	847,5560	228.418,19	

Almeirim

Destino	Volume	Valor R$	%
Vendas Internas	3.535,8380	857.781,26	27,96%
Vendas para Exportação	1.376,8360	1.834.134,83	59,80%
Vendas para Outros Estados	601,5250	375.132,58	12,23%
Total	5.514,1990	3.067.048,67	

Altamira

Destino	Volume	Valor R$	%
Vendas Internas	4.107,4072	1.099.140,85	26,42%
Vendas para Exportação	0,0000	0,00	0,00%
Vendas para Outros Estados	5.351,1996	3.060.809,13	73,57%
Total	9.458,6068	4.159.949,98	

Ananindeua

Destino	Volume	Valor R$	%
Vendas Internas	6.609,1154	3.130.112,77	18,62%
Vendas para Exportação	5.074,4740	11.013.847,72	65,54%
Vendas para Outros Estados	2.089,7289	2.659.644,33	15,82%
Total	13.773,3183	16.803.604,82	

Anapu

Destino	Volume	Valor R$	%
Vendas Internas	9.276,7810	1.130.903,04	57,38%
Vendas para Exportação	105,9200	139.793,04	7,09%
Vendas para Outros Estados	1.724,7183	699.935,99	35,51%
Total	11.107,4193	1.970.632,07	

Aurora do Pará

Destino	Volume	Valor R$	%
Vendas Internas	8.545,2740	2.212.485,82	54,09%
Vendas para Exportação	0,0000	0,00	0,00%
Vendas para Outros Estados	6.421,3374	1.877.316,92	45,90%
Total	14.966,6114	4.089.802,74	

Aveiro

Destino	Volume	Valor R$	%
Vendas Internas	1.098,8070	104.882,15	100,00%
Vendas para Exportação	0,0000	0,00	0,00%
Vendas para Outros Estados	0,0000	0,00	0,00%

Total	1.098,8070	104.882,15	

Baião

Destino	Volume	Valor R$	%
Vendas Internas	3.463,1534	214.715,41	30,62%
Vendas para Exportação	0,0000	0,00	0,00%
Vendas para Outros Estados	1.342,0784	486.326,90	69,37%
Total	4.805,2318	701.042,31	

Barcarena

Destino	Volume	Valor R$	%
Vendas Internas	252,3457	418.252,58	95,00%
Vendas para Exportação	19,3600	21.999,93	4,99%
Vendas para Outros Estados	0,0000	0,00	0,00%
Total	271,7057	440.252,51	

Belém

Destino	Volume	Valor R$	%
Vendas Internas	12.457,4130	5.382.826,49	22,27%
Vendas para Exportação	6.857,9874	15.530.478,39	64,26%
Vendas para Outros Estados	10.674,1504	3.254.227,88	13,46%
Total	29.989,5508	24.167.532,76	

Benevides

Destino	Volume	Valor R$	%
Vendas Internas	11.029,1457	425.657,17	12,54%
Vendas para Exportação	330,8250	909.276,24	26,80%
Vendas para Outros Estados	4.605,4228	2.057.791,50	60,65%
Total	15.965,3935	3.392.724,91	

Bom Jesus do Tocantins

Destino	Volume	Valor R$	%
Vendas Internas	410,0000	73.800,00	96,72%
Vendas para Exportação	0,0000	0,00	0,00%
Vendas para Outros Estados	4,2000	2.497,74	3,27%
Total	414,2000	76.297,74	

Brasil Novo

Destino	Volume	Valor R$	%
Vendas Internas	53,2050	95.164,06	67,99%
Vendas para Exportação	0,0000	0,00	0,00%
Vendas para Outros Estados	76,8500	44.794,10	32,00%
Total	130,0550	139.958,16	

Breu Branco

Destino	Volume	Valor R$	%
Vendas Internas	9.279,8309	1.270.924,22	53,74%
Vendas para Exportação	0,0000	0,00	0,00%
Vendas para Outros Estados	2.634,4901	1.093.717,63	46,25%
Total	11.914,3210	2.364.641,85	

Breves

Destino	Volume	Valor R$	%
Vendas Internas	3.046,9651	913.984,86	37,10%
Vendas para Exportação	997,0030	1.289.803,78	52,36%
Vendas para Outros Estados	666,5260	259.238,68	10,52%
Total	4.710,4941	2.463.027,32	

Bujaru

Destino	Volume	Valor R$	%
Vendas Internas	1.395,8710	35.229,72	7,21%
Vendas para Exportação	0,0000	0,00	0,00%
Vendas para Outros Estados	1.181,0027	453.155,78	92,78%
Total	2.576,8737	488.385,50	

Cachoeira do Piriá

Destino	Volume	Valor R$	%
Vendas Internas	675,4020	20.809,65	28,79%
Vendas para Exportação	0,0000	0,00	0,00%
Vendas para Outros Estados	165,1657	51.462,49	71,20%
Total	840,5677	72.272,14	

Cametá

Destino	Volume	Valor R$	%
Vendas Internas	90,0000	4.500,00	9,09%
Vendas para Exportação	0,0000	0,00	0,00%
Vendas para Outros Estados	96,7370	44.959,78	90,90%

Total	186,7370	49.459,78	

Capanema

Destino	Volume	Valor R$	%
Vendas Internas	79,6442	42.259,42	88,12%
Vendas para Exportação	0,0000	0,00	0,00%
Vendas para Outros Estados	16,0000	5.696,00	11,87%
Total	95,6442	47.955,42	

Capitão Poço

Destino	Volume	Valor R$	%
Vendas Internas	30,0000	4.500,00	100,00%
Vendas para Exportação	0,0000	0,00	0,00%
Vendas para Outros Estados	0,0000	0,00	0,00%
Total	30,0000	4.500,00	

Castanhal

Destino	Volume	Valor R$	%
Vendas Internas	14,8620	17.516,35	100,00%
Vendas para Exportação	0,0000	0,00	0,00%
Vendas para Outros Estados	0,0000	0,00	0,00%
Total	14,8620	17.516,35	

Concórdia do Pará

Destino	Volume	Valor R$	%
Vendas Internas	1.182,7230	186.217,94	62,68%
Vendas para Exportação	0,0000	0,00	0,00%
Vendas para Outros Estados	362,6109	110.872,94	37,31%
Total	1.545,3339	297.090,88	

Cumaru do Norte

Destino	Volume	Valor R$	%
Vendas Internas	637,2463	80.822,92	100,00%
Vendas para Exportação	0,0000	0,00	0,00%
Vendas para Outros Estados	0,0000	0,00	0,00%
Total	637,2463	80.822,92	

Dom Eliseu

Destino	Volume	Valor R$	%
Vendas Internas	30.137,3435	4.156.147,06	68,03%
Vendas para Exportação	144,6730	110.702,07	1,81%
Vendas para Outros Estados	7.681,5569	1.841.607,63	30,14%
Total	37.963,5734	6.108.456,76	

Goianésia do Pará

Destino	Volume	Valor R$	%
Vendas Internas	31.564,3679	2.865.511,95	49,41%
Vendas para Exportação	0,0000	0,00	0,00%
Vendas para Outros Estados	8.966,4859	2.933.493,79	50,58%
Total	40.530,8538	5.799.005,74	

Igarapé-Miri

Destino	Volume	Valor R$	%
Vendas Internas	0,0000	0,00	0,00%
Vendas para Exportação	0,0000	0,00	0,00%
Vendas para Outros Estados	196,5580	337.230,99	100,00%
Total	196,5580	337.230,99	

Inhangapi

Destino	Volume	Valor R$	%
Vendas Internas	5.878,4430	713.347,79	90,38%
Vendas para Exportação	0,0000	0,00	0,00%
Vendas para Outros Estados	260,1000	75.903,96	9,61%
Total	6.138,5430	789.251,75	

Ipixuna do Pará

Destino	Volume	Valor R$	%
Vendas Internas	18.183,5388	2.475.726,57	55,49%
Vendas para Exportação	0,0000	0,00	0,00%
Vendas para Outros Estados	4.774,1120	1.985.687,47	44,50%
Total	22.957,6508	4.461.414,04	

Itaituba

Destino	Volume	Valor R$	%
Vendas Internas	4.489,2234	2.190.184,02	36,89%
Vendas para Exportação	705,1240	1.801.105,32	30,34%
Vendas para Outros Estados	3.226,7985	1.945.017,01	32,76%

Total	8.421,1459	5.936.306,35	

Itupiranga

Destino	Volume	Valor R$	%
Vendas Internas	1.771,8843	261.554,49	59,37%
Vendas para Exportação	0,0000	0,00	0,00%
Vendas para Outros Estados	524,2450	178.989,80	40,62%
Total	2.296,1293	440.544,29	

Jacareacanga

Destino	Volume	Valor R$	%
Vendas Internas	248,7745	28.587,17	16,74%
Vendas para Exportação	0,0000	0,00	0,00%
Vendas para Outros Estados	680,0539	142.090,54	83,25%
Total	928,8284	170.677,71	

Jacundá

Destino	Volume	Valor R$	%
Vendas Internas	13.089,4334	1.457.070,92	41,97%
Vendas para Exportação	0,0000	0,00	0,00%
Vendas para Outros Estados	5.440,0049	2.014.228,44	58,02%
Total	18.529,4383	3.471.299,36	

Juruti

Destino	Volume	Valor R$	%
Vendas Internas	82,0000	123.000,00	100,00%
Vendas para Exportação	0,0000	0,00	0,00%
Vendas para Outros Estados	0,0000	0,00	0,00%
Total	82,0000	123.000,00	

Marabá

Destino	Volume	Valor R$	%
Vendas Internas	5.759,3266	483.598,94	39,14%
Vendas para Exportação	250,1080	625.270,00	50,61%
Vendas para Outros Estados	140,2665	126.556,96	10,24%
Total	6.149,7011	1.235.425,90	

Marituba

Destino	Volume	Valor R$	%
Vendas Internas	2.170,3797	611.615,00	21,90%
Vendas para Exportação	962,2760	1.419.939,67	50,86%
Vendas para Outros Estados	1.641,6624	759.980,89	27,22%
Total	4.774,3181	2.791.535,56	

Medicilândia

Destino	Volume	Valor R$	%
Vendas Internas	0,0000	0,00	0,00%
Vendas para Exportação	172,6330	402.366,33	94,74%
Vendas para Outros Estados	49,8910	22.331,13	5,25%
Total	222,5240	424.697,46	

Moju

Destino	Volume	Valor R$	%
Vendas Internas	87.401,7790	7.804.601,02	63,08%
Vendas para Exportação	0,0000	0,00	0,00%
Vendas para Outros Estados	24.609,0034	4.566.275,57	36,91%
Total	112.010,7824	12.370.876,59	

Nova Esperança do Piriá

Destino	Volume	Valor R$	%
Vendas Internas	179,6294	56.365,90	11,84%
Vendas para Exportação	0,0000	0,00	0,00%
Vendas para Outros Estados	1.251,2999	419.358,29	88,15%
Total	1.430,9293	475.724,19	

Nova Ipixuna

Destino	Volume	Valor R$	%
Vendas Internas	0,0000	0,00	0,00%
Vendas para Exportação	0,0000	0,00	0,00%
Vendas para Outros Estados	20,0300	6.089,05	100,00%
Total	20,0300	6.089,05	

Novo Progresso

Destino	Volume	Valor R$	%
Vendas Internas	6.102,0500	3.224.595,30	51,63%
Vendas para Exportação	199,9450	602.114,54	9,64%
Vendas para Outros Estados	4.188,5149	2.418.244,11	38,72%

Total	10.490,5099	6.244.953,95

Novo Repartimento

Destino	Volume	Valor R$	%
Vendas Internas	10.135,9096	1.185.640,65	57,46%
Vendas para Exportação	0,0000	0,00	0,00%
Vendas para Outros Estados	2.587,0909	877.676,35	42,53%
Total	12.723,0005	2.063.317,00	

Óbidos

Destino	Volume	Valor R$	%
Vendas Internas	304,3966	255.706,72	100,00%
Vendas para Exportação	0,0000	0,00	0,00%
Vendas para Outros Estados	0,0000	0,00	0,00%
Total	304,3966	255.706,72	

Oeiras do Pará

Destino	Volume	Valor R$	%
Vendas Internas	679,3099	10.631,20	11,75%
Vendas para Exportação	0,0000	0,00	0,00%
Vendas para Outros Estados	190,6201	79.839,51	88,24%
Total	869,9300	90.470,71	

Oriximiná

Destino	Volume	Valor R$	%
Vendas Internas	358,5276	60.414,27	100,00%
Vendas para Exportação	0,0000	0,00	0,00%
Vendas para Outros Estados	0,0000	0,00	0,00%
Total	358,5276	60.414,27	

Ourilândia do Norte

Destino	Volume	Valor R$	%
Vendas Internas	136,3200	3.408,00	20,16%
Vendas para Exportação	0,0000	0,00	0,00%
Vendas para Outros Estados	39,4360	13.489,80	79,83%
Total	175,7560	16.897,80	

Pacajá

Destino	Volume	Valor R$	%
Vendas Internas	4.429,9673	1.183.559,60	20,49%
Vendas para Exportação	121,9300	195.968,68	3,39%
Vendas para Outros Estados	1.809,9822	4.395.587,14	76,11%
Total	6.361,8795	5.775.115,42	

Palestina do Pará

Destino	Volume	Valor R$	%
Vendas Internas	0,0000	0,00	0,00%
Vendas para Exportação	0,0000	0,00	0,00%
Vendas para Outros Estados	15,0000	3.989,85	100,00%
Total	15,0000	3.989,85	

Paragominas

Destino	Volume	Valor R$	%
Vendas Internas	38.016,0256	4.436.485,38	35,60%
Vendas para Exportação	329,2490	812.415,63	6,52%
Vendas para Outros Estados	15.135,8834	7.209.980,29	57,87%
Total	53.481,1580	12.458.881,30	

Parauapebas

Destino	Volume	Valor R$	%
Vendas Internas	2.222,3234	500.331,50	94,37%
Vendas para Exportação	0,0000	0,00	0,00%
Vendas para Outros Estados	99,6875	29.835,00	5,62%
Total	2.322,0109	530.166,50	

Pau D´Arco

Destino	Volume	Valor R$	%
Vendas Internas	69,4570	4.737,75	10,72%
Vendas para Exportação	0,0000	0,00	0,00%
Vendas para Outros Estados	109,2120	39.441,85	89,27%
Total	178,6690	44.179,60	

Placas

Destino	Volume	Valor R$	%
Vendas Internas	4.583,8031	598.810,93	73,18%
Vendas para Exportação	0,0000	0,00	0,00%
Vendas para Outros Estados	469,6010	219.383,30	26,81%

Total	5.053,4041	818.194,23

Portel

Destino	Volume	Valor R$	%
Vendas Internas	7.274,9000	911.891,32	71,34%
Vendas para Exportação	218,9520	355.791,76	27,83%
Vendas para Outros Estados	30,0010	10.525,73	0,82%
Total	7.523,8530	1.278.208,81	

Porto de Moz

Destino	Volume	Valor R$	%
Vendas Internas	71,8222	35.297,18	4,51%
Vendas para Exportação	378,8800	541.191,13	69,25%
Vendas para Outros Estados	520,5565	204.973,87	26,22%
Total	971,2587	781.462,18	

Prainha

Destino	Volume	Valor R$	%
Vendas Internas	1.975,5048	222.291,17	18,56%
Vendas para Exportação	185,0160	537.614,72	44,90%
Vendas para Outros Estados	702,1610	437.213,47	36,52%
Total	2.862,6818	1.197.119,36	

Redenção

Destino	Volume	Valor R$	%
Vendas Internas	1.348,7070	157.278,69	87,11%
Vendas para Exportação	0,0000	0,00	0,00%
Vendas para Outros Estados	130,6180	23.260,20	12,88%
Total	1.479,3250	180.538,89	

Rio Maria

Destino	Volume	Valor R$	%
Vendas Internas	1,4600	2.920,00	100,00%
Vendas para Exportação	0,0000	0,00	0,00%
Vendas para Outros Estados	0,0000	0,00	0,00%
Total	1,4600	2.920,00	

Rondon do Pará

Destino	Volume	Valor R$	%
Vendas Internas	24.274,0381	2.995.244,20	39,20%
Vendas para Exportação	152,7090	123.580,01	1,61%
Vendas para Outros Estados	16.158,0747	4.521.158,22	59,17%
Total	40.584,8218	7.639.982,43	

Rurópolis

Destino	Volume	Valor R$	%
Vendas Internas	1.780,1760	775.763,20	80,01%
Vendas para Exportação	0,0000	0,00	0,00%
Vendas para Outros Estados	444,3236	193.752,89	19,98%
Total	2.224,4996	969.516,09	

Santa Bárbara do Pará

Destino	Volume	Valor R$	%
Vendas Internas	4.790,4046	422.483,00	18,40%
Vendas para Exportação	100,3920	186.805,45	8,13%
Vendas para Outros Estados	3.829,7250	1.685.943,42	73,45%
Total	8.720,5216	2.295.231,87	

Santa Luzia do Pará

Destino	Volume	Valor R$	%
Vendas Internas	66,5550	3.757,93	3,39%
Vendas para Exportação	0,0000	0,00	0,00%
Vendas para Outros Estados	311,5394	107.077,68	96,60%
Total	378,0944	110.835,61	

Santana do Araguaia

Destino	Volume	Valor R$	%
Vendas Internas	34,2000	18.926,61	16,09%
Vendas para Exportação	0,0000	0,00	0,00%
Vendas para Outros Estados	234,4060	98.643,20	83,90%
Total	268,6060	117.569,81	

Santarém

Destino	Volume	Valor R$	%
Vendas Internas	6.490,5223	1.539.277,08	23,56%
Vendas para Exportação	1.949,2700	3.937.755,13	60,27%
Vendas para Outros Estados	4.205,0830	1.056.187,78	16,16%

Total	12.644,8753	6.533.219,99

São Caetano de Odivelas

Destino	Volume	Valor R$	%
Vendas Internas	340,0000	61.200,00	100,00%
Vendas para Exportação	0,0000	0,00	0,00%
Vendas para Outros Estados	0,0000	0,00	0,00%
Total	340,0000	61.200,00	

São Domingos do Araguaia

Destino	Volume	Valor R$	%
Vendas Internas	3.381,0000	514.930,00	100,00%
Vendas para Exportação	0,0000	0,00	0,00%
Vendas para Outros Estados	0,0000	0,00	0,00%
Total	3.381,0000	514.930,00	

São Domingos do Capim

Destino	Volume	Valor R$	%
Vendas Internas	0,9375	1.350,00	100,00%
Vendas para Exportação	0,0000	0,00	0,00%
Vendas para Outros Estados	0,0000	0,00	0,00%
Total	0,9375	1.350,00	

São Félix do Xingu

Destino	Volume	Valor R$	%
Vendas Internas	107,5801	9.499,30	40,63%
Vendas para Exportação	0,0000	0,00	0,00%
Vendas para Outros Estados	20,9751	13.877,14	59,36%
Total	128,5552	23.376,44	

São Geraldo do Araguaia

Destino	Volume	Valor R$	%
Vendas Internas	0,0000	0,00	0,00%
Vendas para Exportação	0,0000	0,00	0,00%
Vendas para Outros Estados	3,5000	12.250,00	100,00%
Total	3,5000	12.250,00	

São João do Araguaia

Destino	Volume	Valor R$	%
Vendas Internas	375,0000	42.300,00	100,00%
Vendas para Exportação	0,0000	0,00	0,00%
Vendas para Outros Estados	0,0000	0,00	0,00%
Total	375,0000	42.300,00	

São Miguel do Guamá

Destino	Volume	Valor R$	%
Vendas Internas	5.497,3000	236.931,66	11,72%
Vendas para Exportação	0,0000	0,00	0,00%
Vendas para Outros Estados	4.189,3630	1.783.538,53	88,27%
Total	9.686,6630	2.020.470,19	

Senador José Porfírio

Destino	Volume	Valor R$	%
Vendas Internas	41,5360	24.921,60	11,93%
Vendas para Exportação	0,0000	0,00	0,00%
Vendas para Outros Estados	380,1633	183.824,01	88,06%
Total	421,6993	208.745,61	

Tailândia

Destino	Volume	Valor R$	%
Vendas Internas	56.701,5786	7.700.446,63	52,00%
Vendas para Exportação	374,9400	649.442,94	4,38%
Vendas para Outros Estados	18.625,8592	6.456.010,47	43,60%
Total	75.702,3778	14.805.900,04	

Tomé-Açu

Destino	Volume	Valor R$	%
Vendas Internas	59.572,8958	5.245.799,62	48,21%
Vendas para Exportação	0,0000	0,00	0,00%
Vendas para Outros Estados	25.415,9254	5.633.882,21	51,78%
Total	84.988,8212	10.879.681,83	

Trairão

Destino	Volume	Valor R$	%
Vendas Internas	4.129,4757	1.485.423,77	65,81%
Vendas para Exportação	0,0000	0,00	0,00%
Vendas para Outros Estados	1.705,2225	771.600,20	34,18%

Total	5.834,6982	2.257.023,97

Tucumã

Destino	Volume	Valor R$	%
Vendas Internas	0,0000	0,00	0,00%
Vendas para Exportação	0,0000	0,00	0,00%
Vendas para Outros Estados	264,4520	135.355,68	100,00%
Total	264,4520	135.355,68	

Tucuruí

Destino	Volume	Valor R$	%
Vendas Internas	63.214,7042	6.425.308,35	65,09%
Vendas para Exportação	134,4890	36.743,37	0,37%
Vendas para Outros Estados	15.139,5831	3.409.299,60	34,53%
Total	78.488,7763	9.871.351,32	

Ulianópolis

Destino	Volume	Valor R$	%
Vendas Internas	19.881,5342	4.374.864,90	58,19%
Vendas para Exportação	0,0000	0,00	0,00%
Vendas para Outros Estados	9.481,4016	3.143.060,63	41,80%
Total	29.362,9358	7.517.925,53	

Uruará

Destino	Volume	Valor R$	%
Vendas Internas	25.276,4773	6.467.392,50	74,31%
Vendas para Exportação	198,4470	366.339,47	4,20%
Vendas para Outros Estados	2.766,8018	1.868.819,56	21,47%
Total	28.241,7261	8.702.551,53	

Viseu

Destino	Volume	Valor R$	%
Vendas Internas	1.158,1454	35.850,47	52,96%
Vendas para Exportação	0,0000	0,00	0,00%
Vendas para Outros Estados	88,0000	31.831,00	47,03%
Total	1.246,1454	67.681,47	

Total Acumulado do Mês de Junho

Destino	Volume	Valor R$	%
Vendas Internas	634.709,9103	92.754.710,68	42,52%
Vendas para Exportação	21.341,4384	43.444.480,15	19,91%
Vendas para Outros Estados	229.231,7271	81.933.116,02	37,56%
Total	885.283,0758	218.132.306,85	

Julho

Abaetetuba

Destino	Volume	Valor R$	%
Vendas Internas	69,0515	36.085,05	37,86%
Vendas para Exportação	0,0000	0,00	0,00%
Vendas para Outros Estados	107,8924	59.202,41	62,13%
Total	176,9439	95.287,46	

Abel Figueiredo

Destino	Volume	Valor R$	%
Vendas Internas	28,9600	12.312,02	2,86%
Vendas para Exportação	0,0000	0,00	0,00%
Vendas para Outros Estados	1.306,1110	417.317,64	97,13%
Total	1.335,0710	429.629,66	

Acará

Destino	Volume	Valor R$	%
Vendas Internas	144,8160	125.258,04	100,00%
Vendas para Exportação	0,0000	0,00	0,00%
Vendas para Outros Estados	0,0000	0,00	0,00%
Total	144,8160	125.258,04	

Afuá

Destino	Volume	Valor R$	%
Vendas Internas	682,4560	286.389,84	100,00%
Vendas para Exportação	0,0000	0,00	0,00%
Vendas para Outros Estados	0,0000	0,00	0,00%
Total	682,4560	286.389,84	

Alenquer

Destino	Volume	Valor R$	%
Vendas Internas	525,4250	107.827,42	90,45%

Vendas para Exportação	0,0000	0,00	0,00%
Vendas para Outros Estados	42,7680	11.375,86	9,54%
Total	568,1930	119.203,28	

Almeirim

Destino	Volume	Valor R$	%
Vendas Internas	3.379,0380	1.013.135,07	30,95%
Vendas para Exportação	1.215,8220	1.589.309,78	48,55%
Vendas para Outros Estados	981,6408	670.449,56	20,48%
Total	5.576,5008	3.272.894,41	

Altamira

Destino	Volume	Valor R$	%
Vendas Internas	8.952,9079	1.396.014,58	37,19%
Vendas para Exportação	0,0000	0,00	0,00%
Vendas para Outros Estados	4.539,5670	2.356.728,76	62,80%
Total	13.492,4749	3.752.743,34	

Ananindeua

Destino	Volume	Valor R$	%
Vendas Internas	4.672,0605	2.662.793,82	22,30%
Vendas para Exportação	3.124,4510	6.961.318,32	58,30%
Vendas para Outros Estados	1.679,7470	2.315.175,44	19,39%
Total	9.476,2585	11.939.287,58	

Anapu

Destino	Volume	Valor R$	%
Vendas Internas	5.293,3323	1.089.975,58	55,68%
Vendas para Exportação	235,1980	263.953,74	13,48%
Vendas para Outros Estados	1.342,5386	603.361,94	30,82%
Total	6.871,0689	1.957.291,26	

Aurora do Pará

Destino	Volume	Valor R$	%
Vendas Internas	8.150,8407	1.848.108,06	59,51%
Vendas para Exportação	0,0000	0,00	0,00%
Vendas para Outros Estados	4.918,5777	1.257.058,00	40,48%
Total	13.069,4184	3.105.166,06	

Aveiro

Destino	Volume	Valor R$	%
Vendas Internas	1.844,1410	114.229,17	100,00%
Vendas para Exportação	0,0000	0,00	0,00%
Vendas para Outros Estados	0,0000	0,00	0,00%
Total	1.844,1410	114.229,17	

Baião

Destino	Volume	Valor R$	%
Vendas Internas	6.048,2478	377.223,18	35,15%
Vendas para Exportação	0,0000	0,00	0,00%
Vendas para Outros Estados	1.866,0274	695.807,29	64,84%
Total	7.914,2752	1.073.030,47	

Barcarena

Destino	Volume	Valor R$	%
Vendas Internas	360,3359	633.335,21	94,68%
Vendas para Exportação	22,0000	24.999,92	3,73%
Vendas para Outros Estados	30,4000	10.539,10	1,57%
Total	412,7359	668.874,23	

Belém

Destino	Volume	Valor R$	%
Vendas Internas	18.250,5026	5.635.582,90	26,10%
Vendas para Exportação	5.381,8199	13.620.406,22	63,08%
Vendas para Outros Estados	4.858,3213	2.333.307,80	10,80%
Total	28.490,6438	21.589.296,92	

Belterra

Destino	Volume	Valor R$	%
Vendas Internas	28,3659	21.459,69	100,00%
Vendas para Exportação	0,0000	0,00	0,00%
Vendas para Outros Estados	0,0000	0,00	0,00%
Total	28,3659	21.459,69	

Benevides

Destino	Volume	Valor R$	%
Vendas Internas	5.782,9540	236.807,70	9,17%

Vendas para Exportação	136,8487	436.708,23	16,92%
Vendas para Outros Estados	4.364,8209	1.907.306,90	73,90%
Total	10.284,6236	2.580.822,83	

Bom Jesus do Tocantins

Destino	Volume	Valor R$	%
Vendas Internas	645,0000	116.100,00	100,00%
Vendas para Exportação	0,0000	0,00	0,00%
Vendas para Outros Estados	0,0000	0,00	0,00%
Total	645,0000	116.100,00	

Brasil Novo

Destino	Volume	Valor R$	%
Vendas Internas	134,6720	158.974,00	84,90%
Vendas para Exportação	0,0000	0,00	0,00%
Vendas para Outros Estados	53,4000	28.254,14	15,09%
Total	188,0720	187.228,14	

Breu Branco

Destino	Volume	Valor R$	%
Vendas Internas	12.263,2766	1.385.311,36	54,20%
Vendas para Exportação	0,0000	0,00	0,00%
Vendas para Outros Estados	2.695,5656	1.170.174,40	45,79%
Total	14.958,8422	2.555.485,76	

Breves

Destino	Volume	Valor R$	%
Vendas Internas	14.803,6515	1.488.203,73	69,27%
Vendas para Exportação	275,0590	342.930,23	15,96%
Vendas para Outros Estados	853,7353	317.143,72	14,76%
Total	15.932,4458	2.148.277,68	

Bujaru

Destino	Volume	Valor R$	%
Vendas Internas	894,1380	34.118,34	5,74%
Vendas para Exportação	0,0000	0,00	0,00%
Vendas para Outros Estados	1.348,3730	559.369,32	94,25%
Total	2.242,5110	593.487,66	

Cachoeira do Piriá

Destino	Volume	Valor R$	%
Vendas Internas	759,6583	34.677,68	14,40%
Vendas para Exportação	0,0000	0,00	0,00%
Vendas para Outros Estados	621,6457	205.990,38	85,59%
Total	1.381,3040	240.668,06	

Cametá

Destino	Volume	Valor R$	%
Vendas Internas	1.226,0000	174.913,36	84,90%
Vendas para Exportação	0,0000	0,00	0,00%
Vendas para Outros Estados	96,4540	31.106,92	15,09%
Total	1.322,4540	206.020,28	

Capanema

Destino	Volume	Valor R$	%
Vendas Internas	61,6827	12.341,72	40,52%
Vendas para Exportação	0,0000	0,00	0,00%
Vendas para Outros Estados	52,5290	18.111,69	59,47%
Total	114,2117	30.453,41	

Capitão Poço

Destino	Volume	Valor R$	%
Vendas Internas	31,4480	4.717,20	100,00%
Vendas para Exportação	0,0000	0,00	0,00%
Vendas para Outros Estados	0,0000	0,00	0,00%
Total	31,4480	4.717,20	

Castanhal

Destino	Volume	Valor R$	%
Vendas Internas	103,1297	46.654,12	100,00%
Vendas para Exportação	0,0000	0,00	0,00%
Vendas para Outros Estados	0,0000	0,00	0,00%
Total	103,1297	46.654,12	

Conceição do Araguaia

Destino	Volume	Valor R$	%
Vendas Internas	35,7991	12.850,57	100,00%

Vendas para Exportação	0,0000	0,00	0,00%
Vendas para Outros Estados	0,0000	0,00	0,00%
Total	35,7991	12.850,57	

Concórdia do Pará

Destino	Volume	Valor R$	%
Vendas Internas	12.464,6393	2.545.521,71	84,42%
Vendas para Exportação	0,0000	0,00	0,00%
Vendas para Outros Estados	1.544,0043	469.510,87	15,57%
Total	14.008,6436	3.015.032,58	

Cumaru do Norte

Destino	Volume	Valor R$	%
Vendas Internas	128,2794	33.455,88	100,00%
Vendas para Exportação	0,0000	0,00	0,00%
Vendas para Outros Estados	0,0000	0,00	0,00%
Total	128,2794	33.455,88	

Dom Eliseu

Destino	Volume	Valor R$	%
Vendas Internas	32.624,7792	5.570.905,17	69,73%
Vendas para Exportação	48,2240	35.740,73	0,44%
Vendas para Outros Estados	9.971,1815	2.382.090,77	29,81%
Total	42.644,1847	7.988.736,67	

Goianésia do Pará

Destino	Volume	Valor R$	%
Vendas Internas	22.708,8999	2.047.234,61	36,57%
Vendas para Exportação	0,0000	0,00	0,00%
Vendas para Outros Estados	10.850,9507	3.550.161,50	63,42%
Total	33.559,8506	5.597.396,11	

Igarapé-Miri

Destino	Volume	Valor R$	%
Vendas Internas	12,1830	4.479,57	0,41%
Vendas para Exportação	0,0000	0,00	0,00%
Vendas para Outros Estados	767,4956	1.066.942,74	99,58%
Total	779,6786	1.071.422,31	

Inhangapi

Destino	Volume	Valor R$	%
Vendas Internas	3.540,0043	852.612,49	92,40%
Vendas para Exportação	0,0000	0,00	0,00%
Vendas para Outros Estados	204,0000	70.044,73	7,59%
Total	3.744,0043	922.657,22	

Ipixuna do Pará

Destino	Volume	Valor R$	%
Vendas Internas	16.878,1248	2.054.048,22	51,60%
Vendas para Exportação	86,4136	118.486,64	2,97%
Vendas para Outros Estados	4.144,2468	1.807.883,75	45,41%
Total	21.108,7852	3.980.418,61	

Itaituba

Destino	Volume	Valor R$	%
Vendas Internas	9.239,9344	2.105.707,85	27,92%
Vendas para Exportação	1.191,6433	2.636.203,78	34,95%
Vendas para Outros Estados	4.292,7579	2.800.015,79	37,12%
Total	14.724,3356	7.541.927,42	

Itupiranga

Destino	Volume	Valor R$	%
Vendas Internas	2.268,1460	269.562,11	48,57%
Vendas para Exportação	0,0000	0,00	0,00%
Vendas para Outros Estados	861,4750	285.339,31	51,42%
Total	3.129,6210	554.901,42	

Jacareacanga

Destino	Volume	Valor R$	%
Vendas Internas	343,6846	37.377,15	14,03%
Vendas para Exportação	0,0000	0,00	0,00%
Vendas para Outros Estados	763,7340	228.894,97	85,96%
Total	1.107,4186	266.272,12	

Jacundá

Destino	Volume	Valor R$	%
Vendas Internas	14.739,2883	1.652.499,97	42,05%

Vendas para Exportação	0,0000	0,00	0,00%
Vendas para Outros Estados	6.395,0109	2.277.144,21	57,94%
Total	21.134,2992	3.929.644,18	

Juruti

Destino	Volume	Valor R$	%
Vendas Internas	159,9000	173.030,50	100,00%
Vendas para Exportação	0,0000	0,00	0,00%
Vendas para Outros Estados	0,0000	0,00	0,00%
Total	159,9000	173.030,50	

Marabá

Destino	Volume	Valor R$	%
Vendas Internas	11.142,8920	907.631,53	62,22%
Vendas para Exportação	206,3930	534.620,02	36,65%
Vendas para Outros Estados	44,8539	16.273,31	1,11%
Total	11.394,1389	1.458.524,86	

Marituba

Destino	Volume	Valor R$	%
Vendas Internas	1.177,3286	297.967,50	21,49%
Vendas para Exportação	288,7960	494.724,73	35,68%
Vendas para Outros Estados	1.364,9358	593.632,08	42,82%
Total	2.831,0604	1.386.324,31	

Medicilândia

Destino	Volume	Valor R$	%
Vendas Internas	0,0000	0,00	0,00%
Vendas para Exportação	152,0610	339.794,54	84,62%
Vendas para Outros Estados	87,6946	61.742,10	15,37%
Total	239,7556	401.536,64	

Moju

Destino	Volume	Valor R$	%
Vendas Internas	81.394,0365	8.411.977,90	74,28%
Vendas para Exportação	0,0000	0,00	0,00%
Vendas para Outros Estados	9.927,7912	2.911.934,68	25,71%
Total	91.321,8277	11.323.912,58	

Nova Esperança do Piriá

Destino	Volume	Valor R$	%
Vendas Internas	198,7269	51.523,82	9,56%
Vendas para Exportação	0,0000	0,00	0,00%
Vendas para Outros Estados	1.511,8392	487.311,14	90,43%
Total	1.710,5661	538.834,96	

Novo Progresso

Destino	Volume	Valor R$	%
Vendas Internas	11.887,5379	3.734.051,67	50,03%
Vendas para Exportação	224,5640	777.971,48	10,42%
Vendas para Outros Estados	5.149,3928	2.950.559,47	39,53%
Total	17.261,4947	7.462.582,62	

Novo Repartimento

Destino	Volume	Valor R$	%
Vendas Internas	12.179,2527	1.305.436,96	52,98%
Vendas para Exportação	0,0000	0,00	0,00%
Vendas para Outros Estados	3.298,8124	1.158.299,62	47,01%
Total	15.478,0651	2.463.736,58	

Óbidos

Destino	Volume	Valor R$	%
Vendas Internas	4.447,2200	373.012,50	83,90%
Vendas para Exportação	0,0000	0,00	0,00%
Vendas para Outros Estados	120,3850	71.576,10	16,09%
Total	4.567,6050	444.588,60	

Oeiras do Pará

Destino	Volume	Valor R$	%
Vendas Internas	0,0000	0,00	0,00%
Vendas para Exportação	0,0000	0,00	0,00%
Vendas para Outros Estados	85,9320	40.495,62	100,00%
Total	85,9320	40.495,62	

Oriximiná

Destino	Volume	Valor R$	%
Vendas Internas	234,9404	140.068,01	99,69%

Vendas para Exportação	0,0000	0,00	0,00%
Vendas para Outros Estados	235,0000	423,00	0,30%
Total	469,9404	140.491,01	

Ourilândia do Norte

Destino	Volume	Valor R$	%
Vendas Internas	16,2000	810,00	100,00%
Vendas para Exportação	0,0000	0,00	0,00%
Vendas para Outros Estados	0,0000	0,00	0,00%
Total	16,2000	810,00	

Pacajá

Destino	Volume	Valor R$	%
Vendas Internas	13.393,9551	1.943.110,65	53,94%
Vendas para Exportação	123,8350	387.991,68	10,77%
Vendas para Outros Estados	2.957,6829	1.270.906,21	35,28%
Total	16.475,4730	3.602.008,54	

Palestina do Pará

Destino	Volume	Valor R$	%
Vendas Internas	0,0000	0,00	0,00%
Vendas para Exportação	0,0000	0,00	0,00%
Vendas para Outros Estados	10,5000	2.789,75	100,00%
Total	10,5000	2.789,75	

Paragominas

Destino	Volume	Valor R$	%
Vendas Internas	37.580,4199	5.926.450,86	40,71%
Vendas para Exportação	152,2200	244.789,88	1,68%
Vendas para Outros Estados	17.382,6671	8.383.096,45	57,59%
Total	55.115,3070	14.554.337,19	

Parauapebas

Destino	Volume	Valor R$	%
Vendas Internas	994,9226	340.981,02	91,65%
Vendas para Exportação	0,0000	0,00	0,00%
Vendas para Outros Estados	120,0000	31.050,00	8,34%
Total	1.114,9226	372.031,02	

Pau D´Arco

Destino	Volume	Valor R$	%
Vendas Internas	84,2960	4.599,01	100,00%
Vendas para Exportação	0,0000	0,00	0,00%
Vendas para Outros Estados	0,0000	0,00	0,00%
Total	84,2960	4.599,01	

Placas

Destino	Volume	Valor R$	%
Vendas Internas	3.461,1290	947.681,03	83,21%
Vendas para Exportação	0,0000	0,00	0,00%
Vendas para Outros Estados	413,3680	191.102,36	16,78%
Total	3.874,4970	1.138.783,39	

Portel

Destino	Volume	Valor R$	%
Vendas Internas	3.767,4643	639.846,47	92,93%
Vendas para Exportação	0,0000	0,00	0,00%
Vendas para Outros Estados	111,5320	48.674,91	7,06%
Total	3.878,9963	688.521,38	

Porto de Moz

Destino	Volume	Valor R$	%
Vendas Internas	3,1520	4.255,20	4,02%
Vendas para Exportação	0,0000	0,00	0,00%
Vendas para Outros Estados	283,5830	101.440,73	95,97%
Total	286,7350	105.695,93	

Prainha

Destino	Volume	Valor R$	%
Vendas Internas	1.549,1141	332.021,69	37,02%
Vendas para Exportação	135,6790	245.294,10	27,35%
Vendas para Outros Estados	599,4744	319.402,67	35,61%
Total	2.284,2675	896.718,46	

Redenção

Destino	Volume	Valor R$	%
Vendas Internas	612,3031	102.818,97	88,64%

Vendas para Exportação	0,0000	0,00	0,00%
Vendas para Outros Estados	41,1697	13.167,98	11,35%
Total	653,4728	115.986,95	

Rondon do Pará

Destino	Volume	Valor R$	%
Vendas Internas	21.258,9953	2.598.420,57	36,46%
Vendas para Exportação	101,8080	82.981,17	1,16%
Vendas para Outros Estados	15.449,9837	4.444.763,94	62,37%
Total	36.810,7870	7.126.165,68	

Rurópolis

Destino	Volume	Valor R$	%
Vendas Internas	2.393,9400	1.196.835,44	83,79%
Vendas para Exportação	0,0000	0,00	0,00%
Vendas para Outros Estados	517,3016	231.415,77	16,20%
Total	2.911,2416	1.428.251,21	

Salinópolis

Destino	Volume	Valor R$	%
Vendas Internas	289,3143	80.658,74	100,00%
Vendas para Exportação	0,0000	0,00	0,00%
Vendas para Outros Estados	0,0000	0,00	0,00%
Total	289,3143	80.658,74	

Santa Bárbara do Pará

Destino	Volume	Valor R$	%
Vendas Internas	8.273,4143	621.750,61	24,45%
Vendas para Exportação	118,7570	205.886,11	8,09%
Vendas para Outros Estados	6.355,9320	1.714.589,85	67,44%
Total	14.748,1033	2.542.226,57	

Santa Luzia do Pará

Destino	Volume	Valor R$	%
Vendas Internas	118,1376	31.014,84	14,71%
Vendas para Exportação	0,0000	0,00	0,00%
Vendas para Outros Estados	563,9995	179.821,77	85,28%
Total	682,1371	210.836,61	

Santana do Araguaia

Destino	Volume	Valor R$	%
Vendas Internas	22,0720	5.169,11	14,31%
Vendas para Exportação	0,0000	0,00	0,00%
Vendas para Outros Estados	82,2043	30.952,67	85,68%
Total	104,2763	36.121,78	

Santarém

Destino	Volume	Valor R$	%
Vendas Internas	24.080,6243	1.992.973,21	23,05%
Vendas para Exportação	2.557,8690	5.174.649,30	59,86%
Vendas para Outros Estados	4.576,4388	1.476.277,86	17,07%
Total	31.214,9321	8.643.900,37	

São Caetano de Odivelas

Destino	Volume	Valor R$	%
Vendas Internas	1.300,0000	234.000,00	100,00%
Vendas para Exportação	0,0000	0,00	0,00%
Vendas para Outros Estados	0,0000	0,00	0,00%
Total	1.300,0000	234.000,00	

São Domingos do Araguaia

Destino	Volume	Valor R$	%
Vendas Internas	4.975,0000	776.100,00	100,00%
Vendas para Exportação	0,0000	0,00	0,00%
Vendas para Outros Estados	0,0000	0,00	0,00%
Total	4.975,0000	776.100,00	

São Domingos do Capim

Destino	Volume	Valor R$	%
Vendas Internas	0,0000	0,00	0,00%
Vendas para Exportação	0,0000	0,00	0,00%
Vendas para Outros Estados	10,3750	18.260,00	100,00%
Total	10,3750	18.260,00	

São Félix do Xingu

Destino	Volume	Valor R$	%
Vendas Internas	349,6500	27.468,90	74,99%

Vendas para Exportação	0,0000	0,00	0,00%
Vendas para Outros Estados	18,7000	9.160,45	25,00%
Total	368,3500	36.629,35	

São Geraldo do Araguaia

Destino	Volume	Valor R$	%
Vendas Internas	12,3000	18.450,00	100,00%
Vendas para Exportação	0,0000	0,00	0,00%
Vendas para Outros Estados	0,0000	0,00	0,00%
Total	12,3000	18.450,00	

São João do Araguaia

Destino	Volume	Valor R$	%
Vendas Internas	105,0000	18.900,00	100,00%
Vendas para Exportação	0,0000	0,00	0,00%
Vendas para Outros Estados	0,0000	0,00	0,00%
Total	105,0000	18.900,00	

São Miguel do Guamá

Destino	Volume	Valor R$	%
Vendas Internas	13.834,5685	437.328,34	19,62%
Vendas para Exportação	0,0000	0,00	0,00%
Vendas para Outros Estados	4.187,4213	1.790.977,72	80,37%
Total	18.021,9898	2.228.306,06	

Senador José Porfírio

Destino	Volume	Valor R$	%
Vendas Internas	213,7959	187.385,54	44,31%
Vendas para Exportação	0,0000	0,00	0,00%
Vendas para Outros Estados	482,1931	235.505,45	55,68%
Total	695,9890	422.890,99	

Tailândia

Destino	Volume	Valor R$	%
Vendas Internas	56.840,6148	6.927.728,00	46,93%
Vendas para Exportação	301,7070	681.047,42	4,61%
Vendas para Outros Estados	19.208,8951	7.152.266,11	48,45%
Total	76.351,2169	14.761.041,53	

Tomé-Açu

Destino	Volume	Valor R$	%
Vendas Internas	67.453,2699	5.720.627,72	54,83%
Vendas para Exportação	0,0000	0,00	0,00%
Vendas para Outros Estados	12.980,4887	4.711.460,61	45,16%
Total	80.433,7586	10.432.088,33	

Trairão

Destino	Volume	Valor R$	%
Vendas Internas	2.836,9216	2.295.060,75	68,84%
Vendas para Exportação	0,0000	0,00	0,00%
Vendas para Outros Estados	2.182,2875	1.038.623,61	31,15%
Total	5.019,2091	3.333.684,36	

Tucumã

Destino	Volume	Valor R$	%
Vendas Internas	1.191,3586	63.015,05	26,21%
Vendas para Exportação	0,0000	0,00	0,00%
Vendas para Outros Estados	392,8200	177.392,24	73,78%
Total	1.584,1786	240.407,29	

Tucuruí

Destino	Volume	Valor R$	%
Vendas Internas	40.182,8606	3.977.297,32	50,06%
Vendas para Exportação	134,8850	40.771,16	0,51%
Vendas para Outros Estados	16.410,0628	3.926.326,02	49,42%
Total	56.727,8084	7.944.394,50	

Ulianópolis

Destino	Volume	Valor R$	%
Vendas Internas	18.369,7606	2.510.684,56	38,63%
Vendas para Exportação	0,0000	0,00	0,00%
Vendas para Outros Estados	10.837,2451	3.988.072,30	61,36%
Total	29.207,0057	6.498.756,86	

Uruará

Destino	Volume	Valor R$	%
Vendas Internas	9.053,6212	7.695.998,65	74,40%

Vendas para Exportação	0,0000	0,00	0,00%
Vendas para Outros Estados	3.528,5657	2.647.437,74	25,59%
Total	12.582,1869	10.343.436,39	

Viseu

Destino	Volume	Valor R$	%
Vendas Internas	0,0000	0,00	0,00%
Vendas para Exportação	0,0000	0,00	0,00%
Vendas para Outros Estados	46,0000	14.480,00	100,00%
Total	46,0000	14.480,00	

Xinguara

Destino	Volume	Valor R$	%
Vendas Internas	42,6780	2.140,60	100,00%
Vendas para Exportação	0,0000	0,00	0,00%
Vendas para Outros Estados	0,0000	0,00	0,00%
Total	42,6780	2.140,60	

Total Acumulado do Mês de Julho

Destino	Volume	Valor R$	%
Vendas Internas	667.602,5428	99.295.087,38	45,78%
Vendas para Exportação	16.216,0535	35.240.579,18	16,24%
Vendas para Outros Estados	213.132,4996	82.347.472,20	37,96%
Total	896.951,0959	216.883.138,76	

Agosto

Abaetetuba

Destino	Volume	Valor R$	%
Vendas Internas	110,4750	40.620,55	100,00%
Vendas para Exportação	0,0000	0,00	0,00%
Vendas para Outros Estados	0,0000	0,00	0,00%
Total	110,4750	40.620,55	

Abel Figueiredo

Destino	Volume	Valor R$	%
Vendas Internas	75,0000	11.617,50	1,87%
Vendas para Exportação	0,0000	0,00	0,00%
Vendas para Outros Estados	1.509,2815	608.909,18	98,12%

Total	1.584,2815	620.526,68	

Acará

Destino	Volume	Valor R$	%
Vendas Internas	72,1400	57.712,00	100,00%
Vendas para Exportação	0,0000	0,00	0,00%
Vendas para Outros Estados	0,0000	0,00	0,00%
Total	72,1400	57.712,00	

Afuá

Destino	Volume	Valor R$	%
Vendas Internas	476,0240	235.279,83	100,00%
Vendas para Exportação	0,0000	0,00	0,00%
Vendas para Outros Estados	0,0000	0,00	0,00%
Total	476,0240	235.279,83	

Alenquer

Destino	Volume	Valor R$	%
Vendas Internas	7.160,9030	169.939,05	50,06%
Vendas para Exportação	0,0000	0,00	0,00%
Vendas para Outros Estados	449,5510	169.481,26	49,93%
Total	7.610,4540	339.420,31	

Almeirim

Destino	Volume	Valor R$	%
Vendas Internas	232,3460	176.755,47	8,38%
Vendas para Exportação	1.130,8550	1.370.722,92	65,01%
Vendas para Outros Estados	778,5940	560.999,94	26,60%
Total	2.141,7950	2.108.478,33	

Altamira

Destino	Volume	Valor R$	%
Vendas Internas	5.120,2513	1.298.429,63	28,10%
Vendas para Exportação	0,0000	0,00	0,00%
Vendas para Outros Estados	5.607,1555	3.322.069,97	71,89%
Total	10.727,4068	4.620.499,60	

Ananindeua

Destino	Volume	Valor R$	%
Vendas Internas	10.962,8340	3.855.185,40	24,48%
Vendas para Exportação	3.483,1080	9.058.095,57	57,52%
Vendas para Outros Estados	2.051,5314	2.832.568,08	17,98%
Total	16.497,4734	15.745.849,05	

Anapu

Destino	Volume	Valor R$	%
Vendas Internas	10.476,0615	2.236.303,81	69,36%
Vendas para Exportação	108,2410	125.336,48	3,88%
Vendas para Outros Estados	1.784,3572	862.341,98	26,74%
Total	12.368,6597	3.223.982,27	

Aurora do Pará

Destino	Volume	Valor R$	%
Vendas Internas	11.267,2927	3.425.161,09	94,52%
Vendas para Exportação	0,0000	0,00	0,00%
Vendas para Outros Estados	568,2504	198.258,41	5,47%
Total	11.835,5431	3.623.419,50	

Aveiro

Destino	Volume	Valor R$	%
Vendas Internas	66,0750	10.092,16	100,00%
Vendas para Exportação	0,0000	0,00	0,00%
Vendas para Outros Estados	0,0000	0,00	0,00%
Total	66,0750	10.092,16	

Bagre

Destino	Volume	Valor R$	%
Vendas Internas	0,0000	0,00	0,00%
Vendas para Exportação	0,0000	0,00	0,00%
Vendas para Outros Estados	48,0560	24.028,00	100,00%
Total	48,0560	24.028,00	

Baião

Destino	Volume	Valor R$	%
Vendas Internas	8.212,7186	440.466,64	30,11%
Vendas para Exportação	0,0000	0,00	0,00%
Vendas para Outros Estados	2.661,5323	1.022.151,44	69,88%

Total	10.874,2509	1.462.618,08

Barcarena

Destino	Volume	Valor R$	%
Vendas Internas	393,5824	725.467,74	96,79%
Vendas para Exportação	21,1200	23.999,93	3,20%
Vendas para Outros Estados	0,0000	0,00	0,00%
Total	414,7024	749.467,67	

Belém

Destino	Volume	Valor R$	%
Vendas Internas	19.602,6490	7.345.543,43	23,93%
Vendas para Exportação	7.374,1885	20.442.059,23	66,61%
Vendas para Outros Estados	6.046,1202	2.900.412,93	9,45%
Total	33.022,9577	30.688.015,59	

Benevides

Destino	Volume	Valor R$	%
Vendas Internas	4.806,7343	370.211,17	14,05%
Vendas para Exportação	82,4320	351.172,25	13,32%
Vendas para Outros Estados	4.510,1824	1.913.144,13	72,61%
Total	9.399,3487	2.634.527,55	

Bom Jesus do Tocantins

Destino	Volume	Valor R$	%
Vendas Internas	453,0000	79.320,00	100,00%
Vendas para Exportação	0,0000	0,00	0,00%
Vendas para Outros Estados	0,0000	0,00	0,00%
Total	453,0000	79.320,00	

Brasil Novo

Destino	Volume	Valor R$	%
Vendas Internas	197,1400	327.735,50	89,95%
Vendas para Exportação	0,0000	0,00	0,00%
Vendas para Outros Estados	64,5460	36.606,36	10,04%
Total	261,6860	364.341,86	

Breu Branco

Destino	Volume	Valor R$	%
Vendas Internas	18.034,7285	3.390.940,54	69,53%
Vendas para Exportação	0,0000	0,00	0,00%
Vendas para Outros Estados	3.506,7078	1.485.556,48	30,46%
Total	21.541,4363	4.876.497,02	

Breves

Destino	Volume	Valor R$	%
Vendas Internas	12.475,5011	1.163.001,84	59,10%
Vendas para Exportação	492,4810	587.486,33	29,85%
Vendas para Outros Estados	507,5320	217.203,33	11,03%
Total	13.475,5141	1.967.691,50	

Bujaru

Destino	Volume	Valor R$	%
Vendas Internas	10.280,3840	683.013,34	60,07%
Vendas para Exportação	0,0000	0,00	0,00%
Vendas para Outros Estados	1.072,0343	453.902,93	39,92%
Total	11.352,4183	1.136.916,27	

Cachoeira do Piriá

Destino	Volume	Valor R$	%
Vendas Internas	157,0000	31.996,74	9,84%
Vendas para Exportação	0,0000	0,00	0,00%
Vendas para Outros Estados	912,1461	293.020,98	90,15%
Total	1.069,1461	325.017,72	

Cametá

Destino	Volume	Valor R$	%
Vendas Internas	0,0000	0,00	0,00%
Vendas para Exportação	0,0000	0,00	0,00%
Vendas para Outros Estados	76,5254	25.051,51	100,00%
Total	76,5254	25.051,51	

Capanema

Destino	Volume	Valor R$	%
Vendas Internas	233,0673	118.039,82	97,96%
Vendas para Exportação	0,0000	0,00	0,00%
Vendas para Outros Estados	6,5597	2.448,21	2,03%

Total	239,6270	120.488,03

Capitão Poço

Destino	Volume	Valor R$	%
Vendas Internas	83,4810	14.157,72	95,35%
Vendas para Exportação	0,0000	0,00	0,00%
Vendas para Outros Estados	2,0000	690,00	4,64%
Total	85,4810	14.847,72	

Castanhal

Destino	Volume	Valor R$	%
Vendas Internas	64,4150	38.450,38	100,00%
Vendas para Exportação	0,0000	0,00	0,00%
Vendas para Outros Estados	0,0000	0,00	0,00%
Total	64,4150	38.450,38	

Concórdia do Pará

Destino	Volume	Valor R$	%
Vendas Internas	13.161,3204	4.078.941,19	88,41%
Vendas para Exportação	0,0000	0,00	0,00%
Vendas para Outros Estados	1.638,5258	534.451,28	11,58%
Total	14.799,8462	4.613.392,47	

Cumaru do Norte

Destino	Volume	Valor R$	%
Vendas Internas	450,3580	79.473,48	57,37%
Vendas para Exportação	0,0000	0,00	0,00%
Vendas para Outros Estados	160,6060	59.053,17	42,62%
Total	610,9640	138.526,65	

Dom Eliseu

Destino	Volume	Valor R$	%
Vendas Internas	29.884,8654	4.295.969,47	56,61%
Vendas para Exportação	42,8640	38.335,68	0,50%
Vendas para Outros Estados	13.143,8663	3.253.806,49	42,88%
Total	43.071,5957	7.588.111,64	

Goianésia do Pará

Destino	Volume	Valor R$	%
Vendas Internas	24.788,7205	2.419.749,38	38,33%
Vendas para Exportação	0,0000	0,00	0,00%
Vendas para Outros Estados	11.907,6371	3.892.131,15	61,66%
Total	36.696,3576	6.311.880,53	

Igarapé-Miri

Destino	Volume	Valor R$	%
Vendas Internas	116,5780	31.917,85	4,31%
Vendas para Exportação	0,0000	0,00	0,00%
Vendas para Outros Estados	450,8569	707.158,91	95,68%
Total	567,4349	739.076,76	

Inhangapi

Destino	Volume	Valor R$	%
Vendas Internas	2.501,7777	291.508,67	91,75%
Vendas para Exportação	0,0000	0,00	0,00%
Vendas para Outros Estados	65,7874	26.189,34	8,24%
Total	2.567,5651	317.698,01	

Ipixuna do Pará

Destino	Volume	Valor R$	%
Vendas Internas	22.005,0295	2.339.382,35	48,83%
Vendas para Exportação	43,1101	82.604,12	1,72%
Vendas para Outros Estados	6.625,3504	2.368.469,26	49,44%
Total	28.673,4900	4.790.455,73	

Itaituba

Destino	Volume	Valor R$	%
Vendas Internas	3.322,0281	2.043.379,97	17,51%
Vendas para Exportação	2.635,6730	6.658.329,40	57,05%
Vendas para Outros Estados	4.720,3237	2.967.826,79	25,43%
Total	10.678,0248	11.669.536,16	

Itupiranga

Destino	Volume	Valor R$	%
Vendas Internas	2.155,4671	336.551,52	67,06%
Vendas para Exportação	0,0000	0,00	0,00%
Vendas para Outros Estados	450,8500	165.292,37	32,93%

Total	2.606,3171	501.843,89

Jacareacanga

Destino	Volume	Valor R$	%
Vendas Internas	1.207,9623	85.432,38	22,22%
Vendas para Exportação	0,0000	0,00	0,00%
Vendas para Outros Estados	953,0350	298.967,89	77,77%
Total	2.160,9973	384.400,27	

Jacundá

Destino	Volume	Valor R$	%
Vendas Internas	26.277,0781	2.050.819,25	33,06%
Vendas para Exportação	0,0000	0,00	0,00%
Vendas para Outros Estados	10.269,3456	4.151.727,48	66,93%
Total	36.546,4237	6.202.546,73	

Juruti

Destino	Volume	Valor R$	%
Vendas Internas	96,7500	122.962,50	100,00%
Vendas para Exportação	0,0000	0,00	0,00%
Vendas para Outros Estados	0,0000	0,00	0,00%
Total	96,7500	122.962,50	

Mãe do Rio

Destino	Volume	Valor R$	%
Vendas Internas	152,4169	33.531,72	47,17%
Vendas para Exportação	0,0000	0,00	0,00%
Vendas para Outros Estados	125,5000	37.551,48	52,82%
Total	277,9169	71.083,20	

Marabá

Destino	Volume	Valor R$	%
Vendas Internas	11.339,6921	894.683,72	45,81%
Vendas para Exportação	376,9560	937.383,39	47,99%
Vendas para Outros Estados	218,2306	120.875,13	6,18%
Total	11.934,8787	1.952.942,24	

Marituba

Destino	Volume	Valor R$	%
Vendas Internas	1.781,0771	287.381,69	13,75%
Vendas para Exportação	599,1770	1.067.427,48	51,10%
Vendas para Outros Estados	1.551,4664	733.945,08	35,13%
Total	3.931,7205	2.088.754,25	

Medicilândia

Destino	Volume	Valor R$	%
Vendas Internas	0,0000	0,00	0,00%
Vendas para Exportação	161,2790	606.779,05	100,00%
Vendas para Outros Estados	0,0000	0,00	0,00%
Total	161,2790	606.779,05	

Mocajuba

Destino	Volume	Valor R$	%
Vendas Internas	138,6550	47.411,06	100,00%
Vendas para Exportação	0,0000	0,00	0,00%
Vendas para Outros Estados	0,0000	0,00	0,00%
Total	138,6550	47.411,06	

Moju

Destino	Volume	Valor R$	%
Vendas Internas	73.332,0486	7.741.777,66	72,22%
Vendas para Exportação	0,0000	0,00	0,00%
Vendas para Outros Estados	7.171,9463	2.977.617,98	27,77%
Total	80.503,9949	10.719.395,64	

Nova Esperança do Piriá

Destino	Volume	Valor R$	%
Vendas Internas	1.351,1825	93.785,60	13,75%
Vendas para Exportação	0,0000	0,00	0,00%
Vendas para Outros Estados	1.760,9520	588.007,69	86,24%
Total	3.112,1345	681.793,29	

Nova Ipixuna

Destino	Volume	Valor R$	%
Vendas Internas	12,0500	5.126,25	12,89%
Vendas para Exportação	0,0000	0,00	0,00%
Vendas para Outros Estados	82,8260	34.612,16	87,10%

Total	94,8760	39.738,41	

Novo Progresso

Destino	Volume	Valor R$	%
Vendas Internas	5.621,2699	3.350.440,83	48,89%
Vendas para Exportação	241,7990	920.614,13	13,43%
Vendas para Outros Estados	4.872,6872	2.581.192,89	37,66%
Total	10.735,7561	6.852.247,85	

Novo Repartimento

Destino	Volume	Valor R$	%
Vendas Internas	9.360,6498	992.023,62	35,66%
Vendas para Exportação	0,0000	0,00	0,00%
Vendas para Outros Estados	4.757,3110	1.789.495,60	64,33%
Total	14.117,9608	2.781.519,22	

Óbidos

Destino	Volume	Valor R$	%
Vendas Internas	227,1638	224.841,36	100,00%
Vendas para Exportação	0,0000	0,00	0,00%
Vendas para Outros Estados	0,0000	0,00	0,00%
Total	227,1638	224.841,36	

Oeiras do Pará

Destino	Volume	Valor R$	%
Vendas Internas	0,0000	0,00	0,00%
Vendas para Exportação	0,0000	0,00	0,00%
Vendas para Outros Estados	159,9692	63.171,97	100,00%
Total	159,9692	63.171,97	

Oriximiná

Destino	Volume	Valor R$	%
Vendas Internas	201,6698	138.238,72	86,26%
Vendas para Exportação	0,0000	0,00	0,00%
Vendas para Outros Estados	305,9874	22.015,06	13,73%
Total	507,6572	160.253,78	

Ourilândia do Norte

Destino	Volume	Valor R$	%
Vendas Internas	622,5960	28.133,20	51,52%
Vendas para Exportação	0,0000	0,00	0,00%
Vendas para Outros Estados	65,8660	26.468,87	48,47%
Total	688,4620	54.602,07	

Pacajá

Destino	Volume	Valor R$	%
Vendas Internas	7.174,4255	1.227.270,69	39,42%
Vendas para Exportação	143,8130	496.751,33	15,95%
Vendas para Outros Estados	3.162,2703	1.388.967,59	44,61%
Total	10.480,5088	3.112.989,61	

Paragominas

Destino	Volume	Valor R$	%
Vendas Internas	40.330,5237	4.076.490,73	30,20%
Vendas para Exportação	241,6180	331.964,04	2,46%
Vendas para Outros Estados	19.865,3577	9.086.001,57	67,33%
Total	60.437,4994	13.494.456,34	

Parauapebas

Destino	Volume	Valor R$	%
Vendas Internas	3.321,5224	516.114,87	96,12%
Vendas para Exportação	0,0000	0,00	0,00%
Vendas para Outros Estados	115,0000	20.800,00	3,87%
Total	3.436,5224	536.914,87	

Pau D´Arco

Destino	Volume	Valor R$	%
Vendas Internas	106,1540	15.630,75	18,20%
Vendas para Exportação	0,0000	0,00	0,00%
Vendas para Outros Estados	207,7630	70.235,72	81,79%
Total	313,9170	85.866,47	

Placas

Destino	Volume	Valor R$	%
Vendas Internas	2.232,7120	569.512,35	72,34%
Vendas para Exportação	0,0000	0,00	0,00%
Vendas para Outros Estados	462,0720	217.739,03	27,65%

Total	2.694,7840	787.251,38	

Portel

Destino	Volume	Valor R$	%
Vendas Internas	5.336,4649	1.394.339,14	97,52%
Vendas para Exportação	0,0000	0,00	0,00%
Vendas para Outros Estados	76,4960	35.431,79	2,47%
Total	5.412,9609	1.429.770,93	

Porto de Moz

Destino	Volume	Valor R$	%
Vendas Internas	21,3610	8.950,70	6,87%
Vendas para Exportação	0,0000	0,00	0,00%
Vendas para Outros Estados	368,0872	121.161,73	93,12%
Total	389,4482	130.112,43	

Prainha

Destino	Volume	Valor R$	%
Vendas Internas	1.600,4808	184.762,99	15,52%
Vendas para Exportação	407,2830	736.234,00	61,84%
Vendas para Outros Estados	530,6981	269.423,83	22,63%
Total	2.538,4619	1.190.420,82	

Redenção

Destino	Volume	Valor R$	%
Vendas Internas	324,7521	47.150,39	66,83%
Vendas para Exportação	0,0000	0,00	0,00%
Vendas para Outros Estados	90,6020	23.401,56	33,16%
Total	415,3541	70.551,95	

Rondon do Pará

Destino	Volume	Valor R$	%
Vendas Internas	19.217,7641	2.306.921,16	34,18%
Vendas para Exportação	101,8020	84.372,68	1,25%
Vendas para Outros Estados	15.438,6724	4.356.923,53	64,56%
Total	34.758,2385	6.748.217,37	

Rurópolis

Destino	Volume	Valor R$	%
Vendas Internas	1.557,3527	1.231.664,94	87,36%
Vendas para Exportação	0,0000	0,00	0,00%
Vendas para Outros Estados	406,1420	178.128,18	12,63%
Total	1.963,4947	1.409.793,12	

Salinópolis

Destino	Volume	Valor R$	%
Vendas Internas	268,8839	74.686,58	100,00%
Vendas para Exportação	0,0000	0,00	0,00%
Vendas para Outros Estados	0,0000	0,00	0,00%
Total	268,8839	74.686,58	

Santa Bárbara do Pará

Destino	Volume	Valor R$	%
Vendas Internas	8.259,3962	412.204,67	17,01%
Vendas para Exportação	182,5290	323.962,04	13,37%
Vendas para Outros Estados	3.637,9800	1.685.939,59	69,60%
Total	12.079,9052	2.422.106,30	

Santa Luzia do Pará

Destino	Volume	Valor R$	%
Vendas Internas	186,0359	27.783,34	8,81%
Vendas para Exportação	0,0000	0,00	0,00%
Vendas para Outros Estados	836,2482	287.463,01	91,18%
Total	1.022,2841	315.246,35	

Santana do Araguaia

Destino	Volume	Valor R$	%
Vendas Internas	32,7690	13.628,43	12,98%
Vendas para Exportação	0,0000	0,00	0,00%
Vendas para Outros Estados	180,2203	91.350,35	87,01%
Total	212,9893	104.978,78	

Santarém

Destino	Volume	Valor R$	%
Vendas Internas	24.906,8493	3.134.707,59	36,51%
Vendas para Exportação	2.201,2740	4.084.364,56	47,57%
Vendas para Outros Estados	4.309,3358	1.365.640,15	15,90%

Total	31.417,4591	8.584.712,30	

São Domingos do Araguaia

Destino	Volume	Valor R$	%
Vendas Internas	4.700,0000	692.095,00	100,00%
Vendas para Exportação	0,0000	0,00	0,00%
Vendas para Outros Estados	0,0000	0,00	0,00%
Total	4.700,0000	692.095,00	

São Domingos do Capim

Destino	Volume	Valor R$	%
Vendas Internas	0,0000	0,00	0,00%
Vendas para Exportação	0,0000	0,00	0,00%
Vendas para Outros Estados	11,2500	19.800,00	100,00%
Total	11,2500	19.800,00	

São Félix do Xingu

Destino	Volume	Valor R$	%
Vendas Internas	600,3164	49.492,10	62,45%
Vendas para Exportação	0,0000	0,00	0,00%
Vendas para Outros Estados	63,1353	29.753,85	37,54%
Total	663,4517	79.245,95	

São João do Araguaia

Destino	Volume	Valor R$	%
Vendas Internas	65,0000	11.700,00	100,00%
Vendas para Exportação	0,0000	0,00	0,00%
Vendas para Outros Estados	0,0000	0,00	0,00%
Total	65,0000	11.700,00	

São Miguel do Guamá

Destino	Volume	Valor R$	%
Vendas Internas	12.874,3725	380.656,27	15,75%
Vendas para Exportação	0,0000	0,00	0,00%
Vendas para Outros Estados	4.931,9538	2.035.151,28	84,24%
Total	17.806,3263	2.415.807,55	

Senador José Porfírio

Destino	Volume	Valor R$	%
Vendas Internas	262,3713	119.200,52	38,27%
Vendas para Exportação	0,0000	0,00	0,00%
Vendas para Outros Estados	373,4342	192.230,46	61,72%
Total	635,8055	311.430,98	

Tailândia

Destino	Volume	Valor R$	%
Vendas Internas	68.450,7177	8.917.343,30	49,43%
Vendas para Exportação	272,6650	1.046.879,18	5,80%
Vendas para Outros Estados	22.901,4106	8.075.788,61	44,76%
Total	91.624,7933	18.040.011,09	

Tomé-Açu

Destino	Volume	Valor R$	%
Vendas Internas	71.389,2927	7.789.289,72	56,51%
Vendas para Exportação	152,6376	122.218,84	0,88%
Vendas para Outros Estados	17.119,0808	5.870.798,09	42,59%
Total	88.661,0111	13.782.306,65	

Trairão

Destino	Volume	Valor R$	%
Vendas Internas	5.791,1151	4.672.685,25	78,74%
Vendas para Exportação	157,4040	119.131,51	2,00%
Vendas para Outros Estados	2.244,7669	1.142.237,15	19,24%
Total	8.193,2860	5.934.053,91	

Tucumã

Destino	Volume	Valor R$	%
Vendas Internas	781,4809	43.693,04	16,95%
Vendas para Exportação	0,0000	0,00	0,00%
Vendas para Outros Estados	477,7400	214.053,97	83,04%
Total	1.259,2209	257.747,01	

Tucuruí

Destino	Volume	Valor R$	%
Vendas Internas	42.563,0314	4.153.863,59	48,14%
Vendas para Exportação	0,0000	0,00	0,00%
Vendas para Outros Estados	11.341,4980	4.473.606,91	51,85%

Total	53.904,5294	8.627.470,50	

Ulianópolis

Destino	Volume	Valor R$	%
Vendas Internas	36.917,4081	7.099.554,15	63,26%
Vendas para Exportação	0,0000	0,00	0,00%
Vendas para Outros Estados	10.903,6229	4.122.717,15	36,73%
Total	47.821,0310	11.222.271,30	

Uruará

Destino	Volume	Valor R$	%
Vendas Internas	7.566,4475	9.671.496,46	78,32%
Vendas para Exportação	0,0000	0,00	0,00%
Vendas para Outros Estados	3.902,1532	2.676.967,62	21,67%
Total	11.468,6007	12.348.464,08	

Viseu

Destino	Volume	Valor R$	%
Vendas Internas	62,3500	570,33	3,60%
Vendas para Exportação	0,0000	0,00	0,00%
Vendas para Outros Estados	44,5000	15.239,00	96,39%
Total	106,8500	15.809,33	

Total Acumulado do Mês de Agosto

Destino	Volume	Valor R$	%
Vendas Internas	718.023,5614	117.102.363,84	45,19%
Vendas para Exportação	20.654,3092	49.616.224,14	19,14%
Vendas para Outros Estados	227.623,0802	92.395.824,88	35,65%
Total	966.300,9508	259.114.412,86	

Setembro

Abaetetuba

Destino	Volume	Valor R$	%
Vendas Internas	98,8950	58.813,99	100,00%
Vendas para Exportação	0,0000	0,00	0,00%
Vendas para Outros Estados	0,0000	0,00	0,00%
Total	98,8950	58.813,99	

Abel Figueiredo

Destino	Volume	Valor R$	%
Vendas Internas	749,0240	7.490,24	1,34%
Vendas para Exportação	0,0000	0,00	0,00%
Vendas para Outros Estados	1.418,6977	548.574,61	98,65%
Total	2.167,7217	556.064,85	

Afuá

Destino	Volume	Valor R$	%
Vendas Internas	844,7234	347.176,56	100,00%
Vendas para Exportação	0,0000	0,00	0,00%
Vendas para Outros Estados	0,0000	0,00	0,00%
Total	844,7234	347.176,56	

Alenquer

Destino	Volume	Valor R$	%
Vendas Internas	401,9650	130.670,20	37,55%
Vendas para Exportação	0,0000	0,00	0,00%
Vendas para Outros Estados	504,1438	217.295,28	62,44%
Total	906,1088	347.965,48	

Almeirim

Destino	Volume	Valor R$	%
Vendas Internas	4.521,3670	362.947,86	11,54%
Vendas para Exportação	1.160,7440	1.914.009,12	60,88%
Vendas para Outros Estados	1.303,2540	866.451,41	27,56%
Total	6.985,3650	3.143.408,39	

Altamira

Destino	Volume	Valor R$	%
Vendas Internas	4.484,1364	2.408.804,45	42,59%
Vendas para Exportação	0,0000	0,00	0,00%
Vendas para Outros Estados	6.164,9857	3.245.830,16	57,40%
Total	10.649,1221	5.654.634,61	

Ananindeua

Destino	Volume	Valor R$	%
Vendas Internas	13.427,1185	4.713.758,84	26,87%

Vendas para Exportação	3.699,1850	9.142.536,00	52,12%
Vendas para Outros Estados	3.081,3347	3.682.198,99	20,99%
Total	20.207,6382	17.538.493,83	

Anapu

Destino	Volume	Valor R$	%
Vendas Internas	8.736,1456	1.892.576,30	60,75%
Vendas para Exportação	72,5310	78.029,25	2,50%
Vendas para Outros Estados	2.508,4109	1.144.676,09	36,74%
Total	11.317,0875	3.115.281,64	

Aurora do Pará

Destino	Volume	Valor R$	%
Vendas Internas	10.518,5856	4.081.205,67	93,70%
Vendas para Exportação	0,0000	0,00	0,00%
Vendas para Outros Estados	793,6152	273.992,70	6,29%
Total	11.312,2008	4.355.198,37	

Aveiro

Destino	Volume	Valor R$	%
Vendas Internas	412,8610	229.028,09	100,00%
Vendas para Exportação	0,0000	0,00	0,00%
Vendas para Outros Estados	0,0000	0,00	0,00%
Total	412,8610	229.028,09	

Bagre

Destino	Volume	Valor R$	%
Vendas Internas	250,0000	32.464,99	100,00%
Vendas para Exportação	0,0000	0,00	0,00%
Vendas para Outros Estados	0,0000	0,00	0,00%
Total	250,0000	32.464,99	

Baião

Destino	Volume	Valor R$	%
Vendas Internas	7.690,2245	457.367,92	28,50%
Vendas para Exportação	0,0000	0,00	0,00%
Vendas para Outros Estados	3.135,5716	1.147.218,92	71,49%
Total	10.825,7961	1.604.586,84	

Barcarena

Destino	Volume	Valor R$	%
Vendas Internas	332,9452	627.072,15	97,51%
Vendas para Exportação	14,0800	15.999,95	2,48%
Vendas para Outros Estados	0,0000	0,00	0,00%
Total	347,0252	643.072,10	

Belém

Destino	Volume	Valor R$	%
Vendas Internas	16.656,7994	6.302.863,60	20,05%
Vendas para Exportação	7.333,5613	21.800.447,98	69,35%
Vendas para Outros Estados	7.019,5781	3.329.860,41	10,59%
Total	31.009,9388	31.433.171,99	

Belterra

Destino	Volume	Valor R$	%
Vendas Internas	0,0000	0,00	0,00%
Vendas para Exportação	0,0000	0,00	0,00%
Vendas para Outros Estados	254,4530	84.722,52	100,00%
Total	254,4530	84.722,52	

Benevides

Destino	Volume	Valor R$	%
Vendas Internas	4.317,2340	691.702,80	19,52%
Vendas para Exportação	84,3030	396.086,75	11,17%
Vendas para Outros Estados	5.775,1998	2.455.542,28	69,30%
Total	10.176,7368	3.543.331,83	

Bom Jesus do Tocantins

Destino	Volume	Valor R$	%
Vendas Internas	485,0000	69.355,00	100,00%
Vendas para Exportação	0,0000	0,00	0,00%
Vendas para Outros Estados	0,0000	0,00	0,00%
Total	485,0000	69.355,00	

Bragança

Destino	Volume	Valor R$	%
Vendas Internas	56,3659	10.145,87	53,45%

Vendas para Exportação	0,0000	0,00	0,00%
Vendas para Outros Estados	24,0000	8.834,81	46,54%
Total	80,3659	18.980,68	

Brasil Novo

Destino	Volume	Valor R$	%
Vendas Internas	158,2332	278.508,18	85,59%
Vendas para Exportação	0,0000	0,00	0,00%
Vendas para Outros Estados	77,1257	46.885,96	14,40%
Total	235,3589	325.394,14	

Breu Branco

Destino	Volume	Valor R$	%
Vendas Internas	19.341,8587	4.114.357,36	73,54%
Vendas para Exportação	0,0000	0,00	0,00%
Vendas para Outros Estados	3.408,7443	1.480.151,10	26,45%
Total	22.750,6030	5.594.508,46	

Breves

Destino	Volume	Valor R$	%
Vendas Internas	13.566,1053	2.255.464,18	64,33%
Vendas para Exportação	752,7270	1.031.923,00	29,43%
Vendas para Outros Estados	587,8736	218.657,19	6,23%
Total	14.906,7059	3.506.044,37	

Bujaru

Destino	Volume	Valor R$	%
Vendas Internas	1.802,1432	119.037,31	15,80%
Vendas para Exportação	0,0000	0,00	0,00%
Vendas para Outros Estados	1.468,8115	634.099,66	84,19%
Total	3.270,9547	753.136,97	

Cachoeira do Piriá

Destino	Volume	Valor R$	%
Vendas Internas	9.679,5848	1.404.121,29	86,85%
Vendas para Exportação	0,0000	0,00	0,00%
Vendas para Outros Estados	688,0130	212.527,63	13,14%
Total	10.367,5978	1.616.648,92	

Cametá

Destino	Volume	Valor R$	%
Vendas Internas	0,0000	0,00	0,00%
Vendas para Exportação	0,0000	0,00	0,00%
Vendas para Outros Estados	349,8430	137.087,43	100,00%
Total	349,8430	137.087,43	

Capanema

Destino	Volume	Valor R$	%
Vendas Internas	222,1694	94.268,39	95,37%
Vendas para Exportação	0,0000	0,00	0,00%
Vendas para Outros Estados	11,6978	4.567,58	4,62%
Total	233,8672	98.835,97	

Capitão Poço

Destino	Volume	Valor R$	%
Vendas Internas	63,2892	10.943,32	100,00%
Vendas para Exportação	0,0000	0,00	0,00%
Vendas para Outros Estados	0,0000	0,00	0,00%
Total	63,2892	10.943,32	

Castanhal

Destino	Volume	Valor R$	%
Vendas Internas	64,0080	47.687,40	100,00%
Vendas para Exportação	0,0000	0,00	0,00%
Vendas para Outros Estados	0,0000	0,00	0,00%
Total	64,0080	47.687,40	

Conceição do Araguaia

Destino	Volume	Valor R$	%
Vendas Internas	36,3496	16.357,33	100,00%
Vendas para Exportação	0,0000	0,00	0,00%
Vendas para Outros Estados	0,0000	0,00	0,00%
Total	36,3496	16.357,33	

Concórdia do Pará

Destino	Volume	Valor R$	%
Vendas Internas	2.438,3594	362.266,71	69,38%

Vendas para Exportação	0,0000	0,00	0,00%
Vendas para Outros Estados	502,7338	159.864,31	30,61%
Total	2.941,0932	522.131,02	

Cumaru do Norte

Destino	Volume	Valor R$	%
Vendas Internas	39,1140	32.029,47	25,68%
Vendas para Exportação	0,0000	0,00	0,00%
Vendas para Outros Estados	251,9730	92.647,89	74,31%
Total	291,0870	124.677,36	

Dom Eliseu

Destino	Volume	Valor R$	%
Vendas Internas	27.702,2601	3.171.019,36	41,42%
Vendas para Exportação	280,2100	337.730,74	4,41%
Vendas para Outros Estados	17.300,0753	4.146.956,83	54,16%
Total	45.282,5454	7.655.706,93	

Goianésia do Pará

Destino	Volume	Valor R$	%
Vendas Internas	15.607,7170	1.065.866,69	22,51%
Vendas para Exportação	0,0000	0,00	0,00%
Vendas para Outros Estados	10.815,3081	3.667.676,64	77,48%
Total	26.423,0251	4.733.543,33	

Igarapé-Miri

Destino	Volume	Valor R$	%
Vendas Internas	84,0000	22.997,52	15,46%
Vendas para Exportação	0,0000	0,00	0,00%
Vendas para Outros Estados	94,6719	125.723,68	84,53%
Total	178,6719	148.721,20	

Inhangapi

Destino	Volume	Valor R$	%
Vendas Internas	130,5260	50.072,84	100,00%
Vendas para Exportação	0,0000	0,00	0,00%
Vendas para Outros Estados	0,0000	0,00	0,00%
Total	130,5260	50.072,84	

Ipixuna do Pará

Destino	Volume	Valor R$	%
Vendas Internas	28.327,2436	2.779.776,71	58,38%
Vendas para Exportação	43,1101	58.131,38	1,22%
Vendas para Outros Estados	4.386,8380	1.923.583,77	40,39%
Total	32.757,1917	4.761.491,86	

Itaituba

Destino	Volume	Valor R$	%
Vendas Internas	3.562,3443	2.039.263,48	17,06%
Vendas para Exportação	2.739,8224	7.125.176,59	59,61%
Vendas para Outros Estados	4.232,7053	2.787.110,49	23,32%
Total	10.534,8720	11.951.550,56	

Itupiranga

Destino	Volume	Valor R$	%
Vendas Internas	1.481,6951	273.927,93	52,59%
Vendas para Exportação	0,0000	0,00	0,00%
Vendas para Outros Estados	715,5550	246.914,25	47,40%
Total	2.197,2501	520.842,18	

Jacareacanga

Destino	Volume	Valor R$	%
Vendas Internas	301,8675	24.149,41	4,54%
Vendas para Exportação	0,0000	0,00	0,00%
Vendas para Outros Estados	1.393,5250	506.813,32	95,45%
Total	1.695,3925	530.962,73	

Jacundá

Destino	Volume	Valor R$	%
Vendas Internas	23.834,2126	1.816.049,52	29,25%
Vendas para Exportação	0,0000	0,00	0,00%
Vendas para Outros Estados	11.868,8227	4.390.583,16	70,74%
Total	35.703,0353	6.206.632,68	

Juruti

Destino	Volume	Valor R$	%
Vendas Internas	64,9580	244.307,00	100,00%

Vendas para Exportação	0,0000	0,00	0,00%
Vendas para Outros Estados	0,0000	0,00	0,00%
Total	64,9580	244.307,00	

Mãe do Rio

Destino	Volume	Valor R$	%
Vendas Internas	1.829,1192	857.209,27	79,50%
Vendas para Exportação	0,0000	0,00	0,00%
Vendas para Outros Estados	740,5955	221.015,02	20,49%
Total	2.569,7147	1.078.224,29	

Marabá

Destino	Volume	Valor R$	%
Vendas Internas	3.450,6189	469.132,11	30,83%
Vendas para Exportação	349,5310	922.223,90	60,60%
Vendas para Outros Estados	440,1716	130.269,60	8,56%
Total	4.240,3215	1.521.625,61	

Marituba

Destino	Volume	Valor R$	%
Vendas Internas	1.085,3121	1.195.560,15	40,54%
Vendas para Exportação	512,6970	1.035.359,31	35,10%
Vendas para Outros Estados	1.431,3421	718.000,11	24,34%
Total	3.029,3512	2.948.919,57	

Medicilândia

Destino	Volume	Valor R$	%
Vendas Internas	0,0000	0,00	0,00%
Vendas para Exportação	92,1060	347.432,26	80,80%
Vendas para Outros Estados	130,6070	82.547,97	19,19%
Total	222,7130	429.980,23	

Moju

Destino	Volume	Valor R$	%
Vendas Internas	35.913,6876	4.299.943,94	48,44%
Vendas para Exportação	40,1660	76.275,64	0,85%
Vendas para Outros Estados	10.271,4674	4.500.015,88	50,69%
Total	46.225,3210	8.876.235,46	

Nova Esperança do Piriá

Destino	Volume	Valor R$	%
Vendas Internas	1.085,2250	204.597,88	26,15%
Vendas para Exportação	0,0000	0,00	0,00%
Vendas para Outros Estados	1.764,8230	577.600,08	73,84%
Total	2.850,0480	782.197,96	

Nova Ipixuna

Destino	Volume	Valor R$	%
Vendas Internas	0,0000	0,00	0,00%
Vendas para Exportação	0,0000	0,00	0,00%
Vendas para Outros Estados	160,4230	76.513,61	100,00%
Total	160,4230	76.513,61	

Novo Progresso

Destino	Volume	Valor R$	%
Vendas Internas	5.758,4123	3.232.365,31	45,15%
Vendas para Exportação	230,3430	930.964,52	13,00%
Vendas para Outros Estados	5.380,6559	2.994.709,54	41,83%
Total	11.369,4112	7.158.039,37	

Novo Repartimento

Destino	Volume	Valor R$	%
Vendas Internas	6.378,6866	1.068.878,04	35,29%
Vendas para Exportação	0,0000	0,00	0,00%
Vendas para Outros Estados	5.127,3699	1.959.833,80	64,70%
Total	11.506,0565	3.028.711,84	

Óbidos

Destino	Volume	Valor R$	%
Vendas Internas	186,3380	259.904,06	100,00%
Vendas para Exportação	0,0000	0,00	0,00%
Vendas para Outros Estados	0,0000	0,00	0,00%
Total	186,3380	259.904,06	

Oeiras do Pará

Destino	Volume	Valor R$	%
Vendas Internas	594,6660	33.015,25	28,04%

Vendas para Exportação	0,0000	0,00	0,00%
Vendas para Outros Estados	239,1135	84.696,12	71,95%
Total	833,7795	117.711,37	

Oriximiná

Destino	Volume	Valor R$	%
Vendas Internas	138,3859	75.085,16	99,34%
Vendas para Exportação	0,0000	0,00	0,00%
Vendas para Outros Estados	275,0000	495,00	0,65%
Total	413,3859	75.580,16	

Ourilândia do Norte

Destino	Volume	Valor R$	%
Vendas Internas	0,0000	0,00	0,00%
Vendas para Exportação	0,0000	0,00	0,00%
Vendas para Outros Estados	79,3730	27.493,83	100,00%
Total	79,3730	27.493,83	

Pacajá

Destino	Volume	Valor R$	%
Vendas Internas	9.601,8831	1.169.009,04	34,89%
Vendas para Exportação	356,7880	562.722,41	16,79%
Vendas para Outros Estados	3.846,3851	1.618.741,15	48,31%
Total	13.805,0562	3.350.472,60	

Palestina do Pará

Destino	Volume	Valor R$	%
Vendas Internas	0,0000	0,00	0,00%
Vendas para Exportação	0,0000	0,00	0,00%
Vendas para Outros Estados	27,2000	7.288,15	100,00%
Total	27,2000	7.288,15	

Paragominas

Destino	Volume	Valor R$	%
Vendas Internas	41.064,6614	4.450.183,16	32,31%
Vendas para Exportação	233,1240	344.159,96	2,49%
Vendas para Outros Estados	18.689,3954	8.978.457,16	65,18%
Total	59.987,1808	13.772.800,28	

Parauapebas

Destino	Volume	Valor R$	%
Vendas Internas	2.721,2901	575.757,69	98,06%
Vendas para Exportação	0,0000	0,00	0,00%
Vendas para Outros Estados	54,0000	11.340,00	1,93%
Total	2.775,2901	587.097,69	

Pau D´Arco

Destino	Volume	Valor R$	%
Vendas Internas	10,3630	3.813,57	6,12%
Vendas para Exportação	0,0000	0,00	0,00%
Vendas para Outros Estados	173,0930	58.437,86	93,87%
Total	183,4560	62.251,43	

Placas

Destino	Volume	Valor R$	%
Vendas Internas	2.044,9100	629.818,15	77,50%
Vendas para Exportação	0,0000	0,00	0,00%
Vendas para Outros Estados	330,2750	182.777,49	22,49%
Total	2.375,1850	812.595,64	

Portel

Destino	Volume	Valor R$	%
Vendas Internas	7.880,9504	2.018.517,06	58,79%
Vendas para Exportação	1.124,0240	1.359.233,53	39,59%
Vendas para Outros Estados	108,0080	55.298,56	1,61%
Total	9.112,9824	3.433.049,15	

Porto de Moz

Destino	Volume	Valor R$	%
Vendas Internas	30,6069	14.650,13	1,62%
Vendas para Exportação	390,6330	532.507,93	59,02%
Vendas para Outros Estados	992,3969	355.047,28	39,35%
Total	1.413,6368	902.205,34	

Prainha

Destino	Volume	Valor R$	%
Vendas Internas	1.644,4281	510.954,66	37,21%

Vendas para Exportação	171,3480	377.403,88	27,48%
Vendas para Outros Estados	817,9370	484.776,77	35,30%
Total	2.633,7131	1.373.135,31	

Redenção

Destino	Volume	Valor R$	%
Vendas Internas	77,3744	8.883,50	10,55%
Vendas para Exportação	0,0000	0,00	0,00%
Vendas para Outros Estados	127,8352	75.316,09	89,44%
Total	205,2096	84.199,59	

Rio Maria

Destino	Volume	Valor R$	%
Vendas Internas	1,0600	2.120,00	100,00%
Vendas para Exportação	0,0000	0,00	0,00%
Vendas para Outros Estados	0,0000	0,00	0,00%
Total	1,0600	2.120,00	

Rondon do Pará

Destino	Volume	Valor R$	%
Vendas Internas	21.216,0529	1.770.197,12	26,57%
Vendas para Exportação	101,8020	89.449,55	1,34%
Vendas para Outros Estados	17.839,3396	4.800.281,38	72,07%
Total	39.157,1945	6.659.928,05	

Rurópolis

Destino	Volume	Valor R$	%
Vendas Internas	2.365,4524	1.619.719,19	80,74%
Vendas para Exportação	0,0000	0,00	0,00%
Vendas para Outros Estados	932,5581	386.371,68	19,25%
Total	3.298,0105	2.006.090,87	

Salinópolis

Destino	Volume	Valor R$	%
Vendas Internas	66,0012	18.409,05	100,00%
Vendas para Exportação	0,0000	0,00	0,00%
Vendas para Outros Estados	0,0000	0,00	0,00%
Total	66,0012	18.409,05	

Santa Bárbara do Pará

Destino	Volume	Valor R$	%
Vendas Internas	5.862,1588	883.208,00	25,83%
Vendas para Exportação	157,2780	355.458,24	10,39%
Vendas para Outros Estados	4.616,7990	2.179.359,45	63,76%
Total	10.636,2358	3.418.025,69	

Santa Luzia do Pará

Destino	Volume	Valor R$	%
Vendas Internas	1.910,1920	40.476,49	12,62%
Vendas para Exportação	0,0000	0,00	0,00%
Vendas para Outros Estados	853,5063	280.138,39	87,37%
Total	2.763,6983	320.614,88	

Santana do Araguaia

Destino	Volume	Valor R$	%
Vendas Internas	13,0000	1.259,57	2,08%
Vendas para Exportação	0,0000	0,00	0,00%
Vendas para Outros Estados	139,1790	59.038,37	97,91%
Total	152,1790	60.297,94	

Santarém

Destino	Volume	Valor R$	%
Vendas Internas	9.920,3488	3.218.403,74	30,44%
Vendas para Exportação	2.813,9380	6.448.907,38	60,99%
Vendas para Outros Estados	2.813,3406	905.317,08	8,56%
Total	15.547,6274	10.572.628,20	

São Domingos do Araguaia

Destino	Volume	Valor R$	%
Vendas Internas	4.956,0562	698.181,75	100,00%
Vendas para Exportação	0,0000	0,00	0,00%
Vendas para Outros Estados	0,0000	0,00	0,00%
Total	4.956,0562	698.181,75	

São Domingos do Capim

Destino	Volume	Valor R$	%
Vendas Internas	0,0000	0,00	0,00%

Vendas para Exportação	0,0000	0,00	0,00%
Vendas para Outros Estados	1,8750	3.300,00	100,00%
Total	1,8750	3.300,00	

São Félix do Xingu

Destino	Volume	Valor R$	%
Vendas Internas	298,4431	57.110,06	30,92%
Vendas para Exportação	0,0000	0,00	0,00%
Vendas para Outros Estados	255,5517	127.542,50	69,07%
Total	553,9948	184.652,56	

São Geraldo do Araguaia

Destino	Volume	Valor R$	%
Vendas Internas	12,7880	19.732,00	100,00%
Vendas para Exportação	0,0000	0,00	0,00%
Vendas para Outros Estados	0,0000	0,00	0,00%
Total	12,7880	19.732,00	

São João do Araguaia

Destino	Volume	Valor R$	%
Vendas Internas	155,0000	22.165,00	100,00%
Vendas para Exportação	0,0000	0,00	0,00%
Vendas para Outros Estados	0,0000	0,00	0,00%
Total	155,0000	22.165,00	

São Miguel do Guamá

Destino	Volume	Valor R$	%
Vendas Internas	7.241,3309	559.881,88	17,99%
Vendas para Exportação	0,0000	0,00	0,00%
Vendas para Outros Estados	5.928,5653	2.551.501,23	82,00%
Total	13.169,8962	3.111.383,11	

Senador José Porfírio

Destino	Volume	Valor R$	%
Vendas Internas	480,2100	145.757,39	46,41%
Vendas para Exportação	0,0000	0,00	0,00%
Vendas para Outros Estados	380,2424	168.305,04	53,58%
Total	860,4524	314.062,43	

Tailândia

Destino	Volume	Valor R$	%
Vendas Internas	68.147,1095	6.657.068,44	41,36%
Vendas para Exportação	366,2430	852.667,36	5,29%
Vendas para Outros Estados	23.908,2112	8.585.062,55	53,34%
Total	92.421,5637	16.094.798,35	

Tomé-Açu

Destino	Volume	Valor R$	%
Vendas Internas	68.488,8741	8.984.934,32	58,88%
Vendas para Exportação	228,9924	191.533,13	1,25%
Vendas para Outros Estados	16.848,7034	6.081.343,93	39,85%
Total	85.566,5699	15.257.811,38	

Trairão

Destino	Volume	Valor R$	%
Vendas Internas	4.712,2210	3.195.058,33	69,65%
Vendas para Exportação	76,9650	65.507,93	1,42%
Vendas para Outros Estados	2.794,4475	1.326.626,52	28,92%
Total	7.583,6335	4.587.192,78	

Tucumã

Destino	Volume	Valor R$	%
Vendas Internas	0,0000	0,00	0,00%
Vendas para Exportação	0,0000	0,00	0,00%
Vendas para Outros Estados	438,7210	185.692,42	100,00%
Total	438,7210	185.692,42	

Tucuruí

Destino	Volume	Valor R$	%
Vendas Internas	44.953,7637	4.332.748,01	48,85%
Vendas para Exportação	0,0000	0,00	0,00%
Vendas para Outros Estados	11.483,5934	4.535.390,06	51,14%
Total	56.437,3571	8.868.138,07	

Ulianópolis

Destino	Volume	Valor R$	%
Vendas Internas	72.561,4367	22.300.221,54	83,11%

Vendas para Exportação	0,0000	0,00	0,00%
Vendas para Outros Estados	11.873,2965	4.530.617,01	16,88%
Total	84.434,7332	26.830.838,55	

Uruará

Destino	Volume	Valor R$	%
Vendas Internas	7.701,2361	8.088.052,24	77,94%
Vendas para Exportação	0,0000	0,00	0,00%
Vendas para Outros Estados	3.221,6254	2.288.509,64	22,05%
Total	10.922,8615	10.376.561,88	

Viseu

Destino	Volume	Valor R$	%
Vendas Internas	24,0000	120,00	0,23%
Vendas para Exportação	0,0000	0,00	0,00%
Vendas para Outros Estados	143,5000	50.726,02	99,76%
Total	167,5000	50.846,02	

Xinguara

Destino	Volume	Valor R$	%
Vendas Internas	25,6924	41.012,78	100,00%
Vendas para Exportação	0,0000	0,00	0,00%
Vendas para Outros Estados	0,0000	0,00	0,00%
Total	25,6924	41.012,78	

Total Acumulado do Mês de Setembro

Destino	Volume	Valor R$	%
Vendas Internas	665.100,7763	126.379.030,96	44,68%
Vendas para Exportação	23.426,2522	56.391.877,69	19,94%
Vendas para Outros Estados	245.818,0844	100.032.843,41	35,37%
Total	934.345,1129	282.803.752,06	

Outubro

Abaetetuba

Destino	Volume	Valor R$	%
Vendas Internas	79,4463	74.360,94	95,26%
Vendas para Exportação	0,0000	0,00	0,00%
Vendas para Outros Estados	13,4380	3.696,42	4,73%

Total	92,8843	78.057,36	

Abel Figueiredo

Destino	Volume	Valor R$	%
Vendas Internas	1.557,7028	61.324,83	11,78%
Vendas para Exportação	30,1400	35.714,69	6,86%
Vendas para Outros Estados	1.158,9112	423.138,56	81,34%
Total	2.746,7540	520.178,08	

Afuá

Destino	Volume	Valor R$	%
Vendas Internas	744,4790	278.063,94	100,00%
Vendas para Exportação	0,0000	0,00	0,00%
Vendas para Outros Estados	0,0000	0,00	0,00%
Total	744,4790	278.063,94	

Alenquer

Destino	Volume	Valor R$	%
Vendas Internas	2.939,5766	161.457,23	44,51%
Vendas para Exportação	0,0000	0,00	0,00%
Vendas para Outros Estados	486,4050	201.251,49	55,48%
Total	3.425,9816	362.708,72	

Almeirim

Destino	Volume	Valor R$	%
Vendas Internas	1.924,9420	531.320,97	14,49%
Vendas para Exportação	1.512,4620	2.560.793,07	69,85%
Vendas para Outros Estados	863,0930	573.815,49	15,65%
Total	4.300,4970	3.665.929,53	

Altamira

Destino	Volume	Valor R$	%
Vendas Internas	4.355,3642	2.931.454,97	44,52%
Vendas para Exportação	0,0000	0,00	0,00%
Vendas para Outros Estados	6.484,8095	3.652.414,44	55,47%
Total	10.840,1737	6.583.869,41	

Ananindeua

Destino	Volume	Valor R$	%
Vendas Internas	6.772,1313	3.887.241,15	18,99%
Vendas para Exportação	5.181,3800	13.511.950,52	66,01%
Vendas para Outros Estados	2.304,9850	3.069.616,59	14,99%
Total	14.258,4963	20.468.808,26	

Anapu

Destino	Volume	Valor R$	%
Vendas Internas	9.844,3118	2.469.646,74	68,12%
Vendas para Exportação	35,0960	67.114,48	1,85%
Vendas para Outros Estados	2.261,4788	1.088.644,17	30,02%
Total	12.140,8866	3.625.405,39	

Aurora do Pará

Destino	Volume	Valor R$	%
Vendas Internas	21.977,8027	7.457.483,82	95,87%
Vendas para Exportação	0,0000	0,00	0,00%
Vendas para Outros Estados	924,9179	321.055,58	4,12%
Total	22.902,7206	7.778.539,40	

Aveiro

Destino	Volume	Valor R$	%
Vendas Internas	2.418,0070	684.451,28	100,00%
Vendas para Exportação	0,0000	0,00	0,00%
Vendas para Outros Estados	0,0000	0,00	0,00%
Total	2.418,0070	684.451,28	

Bagre

Destino	Volume	Valor R$	%
Vendas Internas	807,1794	108.576,31	100,00%
Vendas para Exportação	0,0000	0,00	0,00%
Vendas para Outros Estados	0,0000	0,00	0,00%
Total	807,1794	108.576,31	

Baião

Destino	Volume	Valor R$	%
Vendas Internas	9.563,7709	356.048,49	26,12%
Vendas para Exportação	0,0000	0,00	0,00%
Vendas para Outros Estados	2.688,6395	1.006.939,00	73,87%

Total	12.252,4104	1.362.987,49

Barcarena

Destino	Volume	Valor R$	%
Vendas Internas	301,7297	652.327,31	96,57%
Vendas para Exportação	19,3600	23.099,96	3,42%
Vendas para Outros Estados	0,0000	0,00	0,00%
Total	321,0897	675.427,27	

Belém

Destino	Volume	Valor R$	%
Vendas Internas	14.451,9721	7.340.811,15	21,07%
Vendas para Exportação	7.842,5662	24.994.813,35	71,76%
Vendas para Outros Estados	4.903,3162	2.493.941,35	7,16%
Total	27.197,8545	34.829.565,85	

Belterra

Destino	Volume	Valor R$	%
Vendas Internas	309,3580	62.465,70	37,28%
Vendas para Exportação	0,0000	0,00	0,00%
Vendas para Outros Estados	262,5129	105.085,46	62,71%
Total	571,8709	167.551,16	

Benevides

Destino	Volume	Valor R$	%
Vendas Internas	10.935,9510	793.629,66	21,30%
Vendas para Exportação	312,9659	804.427,96	21,59%
Vendas para Outros Estados	5.102,7209	2.126.648,66	57,09%
Total	16.351,6378	3.724.706,28	

Bragança

Destino	Volume	Valor R$	%
Vendas Internas	0,0000	0,00	0,00%
Vendas para Exportação	0,0000	0,00	0,00%
Vendas para Outros Estados	46,0943	17.749,94	100,00%
Total	46,0943	17.749,94	

Brasil Novo

Destino	Volume	Valor R$	%
Vendas Internas	254,6591	363.535,42	94,97%
Vendas para Exportação	0,0000	0,00	0,00%
Vendas para Outros Estados	41,0020	19.221,82	5,02%
Total	295,6611	382.757,24	

Breu Branco

Destino	Volume	Valor R$	%
Vendas Internas	15.691,6235	2.188.657,67	58,57%
Vendas para Exportação	0,0000	0,00	0,00%
Vendas para Outros Estados	3.691,9996	1.547.848,05	41,42%
Total	19.383,6231	3.736.505,72	

Breves

Destino	Volume	Valor R$	%
Vendas Internas	4.273,1959	1.175.196,74	61,34%
Vendas para Exportação	362,2724	449.923,66	23,48%
Vendas para Outros Estados	819,7109	290.545,65	15,16%
Total	5.455,1792	1.915.666,05	

Bujaru

Destino	Volume	Valor R$	%
Vendas Internas	1.994,5999	101.860,05	11,98%
Vendas para Exportação	0,0000	0,00	0,00%
Vendas para Outros Estados	1.851,1426	748.027,57	88,01%
Total	3.845,7425	849.887,62	

Cachoeira do Piriá

Destino	Volume	Valor R$	%
Vendas Internas	4.874,1059	609.912,45	77,01%
Vendas para Exportação	0,0000	0,00	0,00%
Vendas para Outros Estados	547,8396	182.077,85	22,98%
Total	5.421,9455	791.990,30	

Cametá

Destino	Volume	Valor R$	%
Vendas Internas	15,5680	18.601,58	6,83%
Vendas para Exportação	0,0000	0,00	0,00%
Vendas para Outros Estados	692,3691	253.651,25	93,16%

Total	707,9371	272.252,83

Capanema

Destino	Volume	Valor R$	%
Vendas Internas	14,4220	16.125,28	37,00%
Vendas para Exportação	0,0000	0,00	0,00%
Vendas para Outros Estados	83,5771	27.447,69	62,99%
Total	97,9991	43.572,97	

Capitão Poço

Destino	Volume	Valor R$	%
Vendas Internas	72,8450	17.256,84	75,74%
Vendas para Exportação	0,0000	0,00	0,00%
Vendas para Outros Estados	15,0000	5.526,00	24,25%
Total	87,8450	22.782,84	

Castanhal

Destino	Volume	Valor R$	%
Vendas Internas	42,1435	34.253,23	100,00%
Vendas para Exportação	0,0000	0,00	0,00%
Vendas para Outros Estados	0,0000	0,00	0,00%
Total	42,1435	34.253,23	

Concórdia do Pará

Destino	Volume	Valor R$	%
Vendas Internas	1.272,2420	367.722,59	69,80%
Vendas para Exportação	0,0000	0,00	0,00%
Vendas para Outros Estados	505,9002	159.090,11	30,19%
Total	1.778,1422	526.812,70	

Cumaru do Norte

Destino	Volume	Valor R$	%
Vendas Internas	357,8580	53.685,36	43,11%
Vendas para Exportação	0,0000	0,00	0,00%
Vendas para Outros Estados	188,3500	70.844,69	56,88%
Total	546,2080	124.530,05	

Dom Eliseu

Destino	Volume	Valor R$	%
Vendas Internas	24.122,9352	2.423.889,92	33,14%
Vendas para Exportação	285,5700	351.689,67	4,80%
Vendas para Outros Estados	20.153,9024	4.536.806,53	62,04%
Total	44.562,4076	7.312.386,12	

Goianésia do Pará

Destino	Volume	Valor R$	%
Vendas Internas	16.679,3559	994.646,36	20,86%
Vendas para Exportação	0,0000	0,00	0,00%
Vendas para Outros Estados	10.361,1699	3.771.673,10	79,13%
Total	27.040,5258	4.766.319,46	

Igarapé-Miri

Destino	Volume	Valor R$	%
Vendas Internas	28,5600	7.819,16	3,08%
Vendas para Exportação	0,0000	0,00	0,00%
Vendas para Outros Estados	193,7459	245.724,25	96,91%
Total	222,3059	253.543,41	

Inhangapi

Destino	Volume	Valor R$	%
Vendas Internas	357,0133	123.784,65	85,55%
Vendas para Exportação	0,0000	0,00	0,00%
Vendas para Outros Estados	65,7053	20.904,77	14,44%
Total	422,7186	144.689,42	

Ipixuna do Pará

Destino	Volume	Valor R$	%
Vendas Internas	23.533,4736	2.633.642,35	48,46%
Vendas para Exportação	86,2202	154.948,04	2,85%
Vendas para Outros Estados	8.599,0528	2.645.440,61	48,68%
Total	32.218,7466	5.434.031,00	

Irituia

Destino	Volume	Valor R$	%
Vendas Internas	18,0070	7.202,80	100,00%
Vendas para Exportação	0,0000	0,00	0,00%
Vendas para Outros Estados	0,0000	0,00	0,00%

Total	18,0070	7.202,80	

Itaituba

Destino	Volume	Valor R$	%
Vendas Internas	6.227,8439	1.741.132,20	13,54%
Vendas para Exportação	2.876,1978	8.131.562,35	63,25%
Vendas para Outros Estados	4.586,6276	2.983.166,37	23,20%
Total	13.690,6693	12.855.860,92	

Itupiranga

Destino	Volume	Valor R$	%
Vendas Internas	1.359,4400	273.937,63	56,81%
Vendas para Exportação	0,0000	0,00	0,00%
Vendas para Outros Estados	728,2892	208.193,55	43,18%
Total	2.087,7292	482.131,18	

Jacareacanga

Destino	Volume	Valor R$	%
Vendas Internas	191,0679	18.797,33	3,71%
Vendas para Exportação	0,0000	0,00	0,00%
Vendas para Outros Estados	1.364,3030	486.650,12	96,28%
Total	1.555,3709	505.447,45	

Jacundá

Destino	Volume	Valor R$	%
Vendas Internas	19.547,4831	1.609.794,14	27,20%
Vendas para Exportação	0,0000	0,00	0,00%
Vendas para Outros Estados	11.785,7060	4.308.383,24	72,79%
Total	31.333,1891	5.918.177,38	

Juruti

Destino	Volume	Valor R$	%
Vendas Internas	43,3921	61.974,44	100,00%
Vendas para Exportação	0,0000	0,00	0,00%
Vendas para Outros Estados	0,0000	0,00	0,00%
Total	43,3921	61.974,44	

Mãe do Rio

Destino	Volume	Valor R$	%
Vendas Internas	3.059,8346	1.316.668,79	82,35%
Vendas para Exportação	0,0000	0,00	0,00%
Vendas para Outros Estados	776,7700	282.168,48	17,64%
Total	3.836,6046	1.598.837,27	

Marabá

Destino	Volume	Valor R$	%
Vendas Internas	4.907,5018	1.312.578,76	54,76%
Vendas para Exportação	357,3080	893.270,00	37,27%
Vendas para Outros Estados	363,9719	190.706,63	7,95%
Total	5.628,7817	2.396.555,39	

Marituba

Destino	Volume	Valor R$	%
Vendas Internas	3.719,8130	1.546.343,01	42,88%
Vendas para Exportação	828,1660	1.474.823,98	40,90%
Vendas para Outros Estados	1.228,7340	584.506,64	16,21%
Total	5.776,7130	3.605.673,63	

Medicilândia

Destino	Volume	Valor R$	%
Vendas Internas	55,1080	108.641,00	66,53%
Vendas para Exportação	13,7790	54.654,82	33,46%
Vendas para Outros Estados	0,0000	0,00	0,00%
Total	68,8870	163.295,82	

Mocajuba

Destino	Volume	Valor R$	%
Vendas Internas	21,5500	23.680,03	100,00%
Vendas para Exportação	0,0000	0,00	0,00%
Vendas para Outros Estados	0,0000	0,00	0,00%
Total	21,5500	23.680,03	

Moju

Destino	Volume	Valor R$	%
Vendas Internas	66.197,5134	3.799.422,80	48,28%
Vendas para Exportação	0,0000	0,00	0,00%
Vendas para Outros Estados	9.580,0787	4.068.530,78	51,71%

Total	75.777,5921	7.867.953,58

Nova Esperança do Piriá

Destino	Volume	Valor R$	%
Vendas Internas	6.008,4104	303.710,85	33,51%
Vendas para Exportação	0,0000	0,00	0,00%
Vendas para Outros Estados	1.805,8102	602.484,49	66,48%
Total	7.814,2206	906.195,34	

Nova Ipixuna

Destino	Volume	Valor R$	%
Vendas Internas	0,0000	0,00	0,00%
Vendas para Exportação	0,0000	0,00	0,00%
Vendas para Outros Estados	141,8300	56.204,17	100,00%
Total	141,8300	56.204,17	

Novo Progresso

Destino	Volume	Valor R$	%
Vendas Internas	7.460,8781	5.371.161,19	56,03%
Vendas para Exportação	301,9910	1.381.523,00	14,41%
Vendas para Outros Estados	5.081,6141	2.833.440,25	29,55%
Total	12.844,4832	9.586.124,44	

Novo Repartimento

Destino	Volume	Valor R$	%
Vendas Internas	4.545,7185	943.051,11	33,58%
Vendas para Exportação	0,0000	0,00	0,00%
Vendas para Outros Estados	4.657,8677	1.864.737,38	66,41%
Total	9.203,5862	2.807.788,49	

Óbidos

Destino	Volume	Valor R$	%
Vendas Internas	368,6193	346.202,44	100,00%
Vendas para Exportação	0,0000	0,00	0,00%
Vendas para Outros Estados	0,0000	0,00	0,00%
Total	368,6193	346.202,44	

Oeiras do Pará

Destino	Volume	Valor R$	%
Vendas Internas	293,0458	4.586,18	4,95%
Vendas para Exportação	0,0000	0,00	0,00%
Vendas para Outros Estados	250,5364	87.917,14	95,04%
Total	543,5822	92.503,32	

Oriximiná

Destino	Volume	Valor R$	%
Vendas Internas	185,6633	103.642,25	99,59%
Vendas para Exportação	0,0000	0,00	0,00%
Vendas para Outros Estados	235,0000	423,00	0,40%
Total	420,6633	104.065,25	

Ourilândia do Norte

Destino	Volume	Valor R$	%
Vendas Internas	0,0000	0,00	0,00%
Vendas para Exportação	0,0000	0,00	0,00%
Vendas para Outros Estados	36,0210	12.406,42	100,00%
Total	36,0210	12.406,42	

Pacajá

Destino	Volume	Valor R$	%
Vendas Internas	4.268,0529	1.471.468,69	43,23%
Vendas para Exportação	155,7010	246.500,48	7,24%
Vendas para Outros Estados	3.935,8274	1.685.368,06	49,52%
Total	8.359,5813	3.403.337,23	

Palestina do Pará

Destino	Volume	Valor R$	%
Vendas Internas	0,0000	0,00	0,00%
Vendas para Exportação	0,0000	0,00	0,00%
Vendas para Outros Estados	12,0000	3.188,28	100,00%
Total	12,0000	3.188,28	

Paragominas

Destino	Volume	Valor R$	%
Vendas Internas	46.164,3871	6.236.561,98	39,99%
Vendas para Exportação	388,7430	1.053.177,91	6,75%
Vendas para Outros Estados	18.617,8186	8.303.787,00	53,25%

Total	65.170,9487	15.593.526,89

Parauapebas

Destino	Volume	Valor R$	%
Vendas Internas	2.822,0259	499.639,71	97,36%
Vendas para Exportação	0,0000	0,00	0,00%
Vendas para Outros Estados	50,0000	13.500,00	2,63%
Total	2.872,0259	513.139,71	

Pau D´Arco

Destino	Volume	Valor R$	%
Vendas Internas	0,0000	0,00	0,00%
Vendas para Exportação	0,0000	0,00	0,00%
Vendas para Outros Estados	115,3750	39.072,74	100,00%
Total	115,3750	39.072,74	

Placas

Destino	Volume	Valor R$	%
Vendas Internas	117,4520	60.115,19	66,23%
Vendas para Exportação	0,0000	0,00	0,00%
Vendas para Outros Estados	59,2910	30.646,17	33,76%
Total	176,7430	90.761,36	

Portel

Destino	Volume	Valor R$	%
Vendas Internas	13.071,9200	2.837.884,73	71,55%
Vendas para Exportação	854,3210	1.057.944,80	26,67%
Vendas para Outros Estados	161,2020	70.172,42	1,76%
Total	14.087,4430	3.966.001,95	

Porto de Moz

Destino	Volume	Valor R$	%
Vendas Internas	51,0480	51.048,00	24,68%
Vendas para Exportação	0,0000	0,00	0,00%
Vendas para Outros Estados	467,0307	155.781,15	75,31%
Total	518,0787	206.829,15	

Prainha

Destino	Volume	Valor R$	%
Vendas Internas	5.074,7828	881.767,26	48,20%
Vendas para Exportação	234,1750	602.993,05	32,96%
Vendas para Outros Estados	741,4090	344.275,21	18,82%
Total	6.050,3668	1.829.035,52	

Redenção

Destino	Volume	Valor R$	%
Vendas Internas	713,8370	7.725,95	7,91%
Vendas para Exportação	0,0000	0,00	0,00%
Vendas para Outros Estados	167,8310	89.847,53	92,08%
Total	881,6680	97.573,48	

Rio Maria

Destino	Volume	Valor R$	%
Vendas Internas	2,0000	4.559,00	100,00%
Vendas para Exportação	0,0000	0,00	0,00%
Vendas para Outros Estados	0,0000	0,00	0,00%
Total	2,0000	4.559,00	

Rondon do Pará

Destino	Volume	Valor R$	%
Vendas Internas	31.365,9376	6.651.356,65	59,70%
Vendas para Exportação	203,6100	187.255,83	1,68%
Vendas para Outros Estados	16.982,7229	4.302.521,60	38,61%
Total	48.552,2705	11.141.134,08	

Rurópolis

Destino	Volume	Valor R$	%
Vendas Internas	2.242,7324	1.898.700,56	86,50%
Vendas para Exportação	0,0000	0,00	0,00%
Vendas para Outros Estados	664,1090	296.105,84	13,49%
Total	2.906,8414	2.194.806,40	

Salinópolis

Destino	Volume	Valor R$	%
Vendas Internas	167,7640	53.186,69	100,00%
Vendas para Exportação	0,0000	0,00	0,00%
Vendas para Outros Estados	0,0000	0,00	0,00%

Total	167,7640	53.186,69	

Santa Bárbara do Pará

Destino	Volume	Valor R$	%
Vendas Internas	8.771,7006	1.493.338,92	34,73%
Vendas para Exportação	435,8730	913.725,22	21,25%
Vendas para Outros Estados	4.093,3730	1.892.718,37	44,01%
Total	13.300,9466	4.299.782,51	

Santa Luzia do Pará

Destino	Volume	Valor R$	%
Vendas Internas	1.992,4058	176.846,93	36,12%
Vendas para Exportação	0,0000	0,00	0,00%
Vendas para Outros Estados	953,6031	312.682,01	63,87%
Total	2.946,0089	489.528,94	

Santana do Araguaia

Destino	Volume	Valor R$	%
Vendas Internas	131,0000	38.735,29	36,76%
Vendas para Exportação	0,0000	0,00	0,00%
Vendas para Outros Estados	139,8510	66.622,24	63,23%
Total	270,8510	105.357,53	

Santarém

Destino	Volume	Valor R$	%
Vendas Internas	14.177,8963	4.269.899,87	44,21%
Vendas para Exportação	1.825,0310	4.248.468,52	43,99%
Vendas para Outros Estados	2.447,3999	1.138.427,76	11,78%
Total	18.450,3272	9.656.796,15	

São Domingos do Araguaia

Destino	Volume	Valor R$	%
Vendas Internas	1.761,5500	250.229,42	100,00%
Vendas para Exportação	0,0000	0,00	0,00%
Vendas para Outros Estados	0,0000	0,00	0,00%
Total	1.761,5500	250.229,42	

São Domingos do Capim

Destino	Volume	Valor R$	%
Vendas Internas	0,0000	0,00	0,00%
Vendas para Exportação	0,0000	0,00	0,00%
Vendas para Outros Estados	12,5000	22.000,00	100,00%
Total	12,5000	22.000,00	

São Félix do Xingu

Destino	Volume	Valor R$	%
Vendas Internas	537,1214	287.515,76	68,30%
Vendas para Exportação	0,0000	0,00	0,00%
Vendas para Outros Estados	232,7665	133.400,49	31,69%
Total	769,8879	420.916,25	

São João do Araguaia

Destino	Volume	Valor R$	%
Vendas Internas	188,0000	25.504,00	100,00%
Vendas para Exportação	0,0000	0,00	0,00%
Vendas para Outros Estados	0,0000	0,00	0,00%
Total	188,0000	25.504,00	

São Miguel do Guamá

Destino	Volume	Valor R$	%
Vendas Internas	8.003,5102	354.350,18	12,55%
Vendas para Exportação	0,0000	0,00	0,00%
Vendas para Outros Estados	6.144,5223	2.468.192,34	87,44%
Total	14.148,0325	2.822.542,52	

Senador José Porfírio

Destino	Volume	Valor R$	%
Vendas Internas	416,8822	258.084,49	65,40%
Vendas para Exportação	0,0000	0,00	0,00%
Vendas para Outros Estados	293,0251	136.539,89	34,59%
Total	709,9073	394.624,38	

Tailândia

Destino	Volume	Valor R$	%
Vendas Internas	72.589,6774	8.205.206,98	46,00%
Vendas para Exportação	426,8210	728.970,80	4,08%
Vendas para Outros Estados	25.630,3829	8.901.433,86	49,90%

Total	98.646,8813	17.835.611,64

Tomé-Açu

Destino	Volume	Valor R$	%
Vendas Internas	70.358,6792	9.336.419,34	60,12%
Vendas para Exportação	108,9507	94.170,26	0,60%
Vendas para Outros Estados	16.884,0439	6.097.717,69	39,26%
Total	87.351,6738	15.528.307,29	

Trairão

Destino	Volume	Valor R$	%
Vendas Internas	5.519,1770	3.514.322,70	66,85%
Vendas para Exportação	176,3410	554.175,72	10,54%
Vendas para Outros Estados	2.460,3724	1.188.243,26	22,60%
Total	8.155,8904	5.256.741,68	

Tucumã

Destino	Volume	Valor R$	%
Vendas Internas	0,0000	0,00	0,00%
Vendas para Exportação	0,0000	0,00	0,00%
Vendas para Outros Estados	472,5750	208.702,14	100,00%
Total	472,5750	208.702,14	

Tucuruí

Destino	Volume	Valor R$	%
Vendas Internas	21.207,9854	3.013.310,12	40,89%
Vendas para Exportação	0,0000	0,00	0,00%
Vendas para Outros Estados	10.964,8215	4.354.206,25	59,10%
Total	32.172,8069	7.367.516,37	

Ulianópolis

Destino	Volume	Valor R$	%
Vendas Internas	86.779,9328	23.613.006,26	84,86%
Vendas para Exportação	0,0000	0,00	0,00%
Vendas para Outros Estados	11.891,2284	4.211.949,62	15,13%
Total	98.671,1612	27.824.955,88	

Uruará

Destino	Volume	Valor R$	%
Vendas Internas	14.249,7358	9.440.612,66	77,98%
Vendas para Exportação	67,8700	167.043,48	1,37%
Vendas para Outros Estados	3.555,9067	2.497.331,97	20,63%
Total	17.873,5125	12.104.988,11	

Viseu

Destino	Volume	Valor R$	%
Vendas Internas	32,2000	161,00	0,74%
Vendas para Exportação	0,0000	0,00	0,00%
Vendas para Outros Estados	68,1400	21.563,20	99,25%
Total	100,3400	21.724,20	

Total Acumulado do Mês de Outubro

Destino	Volume	Valor R$	%
Vendas Internas	719.558,6096	142.805.339,42	46,86%
Vendas para Exportação	24.922,9112	64.744.735,62	21,24%
Vendas para Outros Estados	246.154,0777	97.164.742,84	31,88%
Total	990.635,5985	304.714.817,88	

Novembro

Abaetetuba

Destino	Volume	Valor R$	%
Vendas Internas	22.107,6790	3.581.958,98	99,78%
Vendas para Exportação	0,0000	0,00	0,00%
Vendas para Outros Estados	27,1452	7.896,26	0,21%
Total	22.134,8242	3.589.855,24	

Abel Figueiredo

Destino	Volume	Valor R$	%
Vendas Internas	225,0961	11.234,55	1,62%
Vendas para Exportação	134,6070	121.263,57	17,58%
Vendas para Outros Estados	1.344,7626	557.209,15	80,78%
Total	1.704,4657	689.707,27	

Acará

Destino	Volume	Valor R$	%
Vendas Internas	21,2360	12.626,08	100,00%

Vendas para Exportação	0,0000	0,00	0,00%
Vendas para Outros Estados	0,0000	0,00	0,00%
Total	21,2360	12.626,08	

Afuá

Destino	Volume	Valor R$	%
Vendas Internas	55,2490	22.219,33	100,00%
Vendas para Exportação	0,0000	0,00	0,00%
Vendas para Outros Estados	0,0000	0,00	0,00%
Total	55,2490	22.219,33	

Alenquer

Destino	Volume	Valor R$	%
Vendas Internas	291,1110	61.483,01	21,59%
Vendas para Exportação	0,0000	0,00	0,00%
Vendas para Outros Estados	548,7520	223.254,85	78,40%
Total	839,8630	284.737,86	

Almeirim

Destino	Volume	Valor R$	%
Vendas Internas	6.302,5120	1.169.330,71	26,05%
Vendas para Exportação	1.854,4210	2.752.080,33	61,31%
Vendas para Outros Estados	811,3910	566.963,74	12,63%
Total	8.968,3240	4.488.374,78	

Altamira

Destino	Volume	Valor R$	%
Vendas Internas	5.391,5751	3.045.725,62	47,80%
Vendas para Exportação	0,0000	0,00	0,00%
Vendas para Outros Estados	6.323,5739	3.325.873,89	52,19%
Total	11.715,1490	6.371.599,51	

Ananindeua

Destino	Volume	Valor R$	%
Vendas Internas	5.486,3759	4.583.726,86	26,75%
Vendas para Exportação	3.450,9341	9.950.338,66	58,07%
Vendas para Outros Estados	2.247,4455	2.599.429,10	15,17%
Total	11.184,7555	17.133.494,62	

Anapu

Destino	Volume	Valor R$	%
Vendas Internas	7.533,5390	2.182.146,68	69,34%
Vendas para Exportação	39,4000	75.299,70	2,39%
Vendas para Outros Estados	1.953,1258	889.428,13	28,26%
Total	9.526,0648	3.146.874,51	

Aurora do Pará

Destino	Volume	Valor R$	%
Vendas Internas	787,1904	61.761,95	19,87%
Vendas para Exportação	0,0000	0,00	0,00%
Vendas para Outros Estados	715,3349	249.055,50	80,12%
Total	1.502,5253	310.817,45	

Aveiro

Destino	Volume	Valor R$	%
Vendas Internas	454,8122	331.955,30	100,00%
Vendas para Exportação	0,0000	0,00	0,00%
Vendas para Outros Estados	0,0000	0,00	0,00%
Total	454,8122	331.955,30	

Bagre

Destino	Volume	Valor R$	%
Vendas Internas	1.369,7106	193.246,29	88,56%
Vendas para Exportação	0,0000	0,00	0,00%
Vendas para Outros Estados	48,0000	24.954,80	11,43%
Total	1.417,7106	218.201,09	

Baião

Destino	Volume	Valor R$	%
Vendas Internas	4.362,2571	302.569,87	19,15%
Vendas para Exportação	0,0000	0,00	0,00%
Vendas para Outros Estados	3.233,8837	1.276.909,99	80,84%
Total	7.596,1408	1.579.479,86	

Barcarena

Destino	Volume	Valor R$	%
Vendas Internas	404,9968	656.247,99	94,11%

Vendas para Exportação	21,1200	26.400,00	3,78%
Vendas para Outros Estados	28,9870	14.641,99	2,09%
Total	455,1038	697.289,98	

Belém

Destino	Volume	Valor R$	%
Vendas Internas	14.777,0894	7.911.400,27	22,30%
Vendas para Exportação	12.767,1842	24.364.193,58	68,68%
Vendas para Outros Estados	11.235,4809	3.198.045,09	9,01%
Total	38.779,7545	35.473.638,94	

Belterra

Destino	Volume	Valor R$	%
Vendas Internas	26,7688	13.511,56	100,00%
Vendas para Exportação	0,0000	0,00	0,00%
Vendas para Outros Estados	0,0000	0,00	0,00%
Total	26,7688	13.511,56	

Benevides

Destino	Volume	Valor R$	%
Vendas Internas	3.003,1130	778.078,24	18,29%
Vendas para Exportação	349,2060	1.135.618,46	26,70%
Vendas para Outros Estados	5.593,2076	2.338.758,58	54,99%
Total	8.945,5266	4.252.455,28	

Bom Jesus do Tocantins

Destino	Volume	Valor R$	%
Vendas Internas	0,0000	0,00	0,00%
Vendas para Exportação	0,0000	0,00	0,00%
Vendas para Outros Estados	64,2890	30.633,24	100,00%
Total	64,2890	30.633,24	

Bragança

Destino	Volume	Valor R$	%
Vendas Internas	121,5410	25.334,20	100,00%
Vendas para Exportação	0,0000	0,00	0,00%
Vendas para Outros Estados	0,0000	0,00	0,00%
Total	121,5410	25.334,20	

Brasil Novo

Destino	Volume	Valor R$	%
Vendas Internas	122,9360	192.321,52	79,91%
Vendas para Exportação	0,0000	0,00	0,00%
Vendas para Outros Estados	71,2150	48.346,97	20,08%
Total	194,1510	240.668,49	

Breu Branco

Destino	Volume	Valor R$	%
Vendas Internas	26.629,2444	7.924.242,43	83,27%
Vendas para Exportação	0,0000	0,00	0,00%
Vendas para Outros Estados	3.723,7732	1.591.996,44	16,72%
Total	30.353,0176	9.516.238,87	

Breves

Destino	Volume	Valor R$	%
Vendas Internas	2.840,6708	996.615,21	44,38%
Vendas para Exportação	665,5570	911.072,50	40,57%
Vendas para Outros Estados	809,8440	337.643,67	15,03%
Total	4.316,0718	2.245.331,38	

Bujaru

Destino	Volume	Valor R$	%
Vendas Internas	1.357,7170	29.702,26	3,84%
Vendas para Exportação	0,0000	0,00	0,00%
Vendas para Outros Estados	1.733,7081	743.503,39	96,15%
Total	3.091,4251	773.205,65	

Cachoeira do Piriá

Destino	Volume	Valor R$	%
Vendas Internas	6.846,8283	705.890,83	78,69%
Vendas para Exportação	0,0000	0,00	0,00%
Vendas para Outros Estados	566,0024	191.125,05	21,30%
Total	7.412,8307	897.015,88	

Cametá

Destino	Volume	Valor R$	%
Vendas Internas	0,0000	0,00	0,00%

Vendas para Exportação	0,0000	0,00	0,00%
Vendas para Outros Estados	845,8089	340.775,25	100,00%
Total	845,8089	340.775,25	

Capanema

Destino	Volume	Valor R$	%
Vendas Internas	43,5000	8.700,00	17,05%
Vendas para Exportação	0,0000	0,00	0,00%
Vendas para Outros Estados	140,0207	42.320,71	82,94%
Total	183,5207	51.020,71	

Capitão Poço

Destino	Volume	Valor R$	%
Vendas Internas	1.890,0000	76.800,00	95,62%
Vendas para Exportação	0,0000	0,00	0,00%
Vendas para Outros Estados	9,1000	3.512,00	4,37%
Total	1.899,1000	80.312,00	

Castanhal

Destino	Volume	Valor R$	%
Vendas Internas	40,4928	30.682,33	100,00%
Vendas para Exportação	0,0000	0,00	0,00%
Vendas para Outros Estados	0,0000	0,00	0,00%
Total	40,4928	30.682,33	

Conceição do Araguaia

Destino	Volume	Valor R$	%
Vendas Internas	33,6171	15.112,12	100,00%
Vendas para Exportação	0,0000	0,00	0,00%
Vendas para Outros Estados	0,0000	0,00	0,00%
Total	33,6171	15.112,12	

Concórdia do Pará

Destino	Volume	Valor R$	%
Vendas Internas	1.643,4152	327.174,37	58,99%
Vendas para Exportação	0,0000	0,00	0,00%
Vendas para Outros Estados	747,0184	227.439,89	41,00%
Total	2.390,4336	554.614,26	

Cumaru do Norte

Destino	Volume	Valor R$	%
Vendas Internas	10,3990	4.994,92	6,70%
Vendas para Exportação	0,0000	0,00	0,00%
Vendas para Outros Estados	171,2049	69.455,82	93,29%
Total	181,6039	74.450,74	

Dom Eliseu

Destino	Volume	Valor R$	%
Vendas Internas	11.794,8721	1.371.223,32	32,14%
Vendas para Exportação	0,0000	0,00	0,00%
Vendas para Outros Estados	9.890,3934	2.894.715,82	67,85%
Total	21.685,2655	4.265.939,14	

Goianésia do Pará

Destino	Volume	Valor R$	%
Vendas Internas	43.181,6867	1.989.995,09	35,19%
Vendas para Exportação	0,0000	0,00	0,00%
Vendas para Outros Estados	10.249,7927	3.663.908,15	64,80%
Total	53.431,4794	5.653.903,24	

Inhangapi

Destino	Volume	Valor R$	%
Vendas Internas	3.882,0063	669.925,23	79,90%
Vendas para Exportação	0,0000	0,00	0,00%
Vendas para Outros Estados	415,3547	168.442,15	20,09%
Total	4.297,3610	838.367,38	

Ipixuna do Pará

Destino	Volume	Valor R$	%
Vendas Internas	14.134,8963	1.377.124,93	35,37%
Vendas para Exportação	0,0000	0,00	0,00%
Vendas para Outros Estados	6.779,3805	2.515.828,50	64,62%
Total	20.914,2768	3.892.953,43	

Itaituba

Destino	Volume	Valor R$	%
Vendas Internas	4.791,4389	2.001.761,37	15,62%

Vendas para Exportação	2.935,9623	7.905.847,17	61,70%
Vendas para Outros Estados	4.221,9645	2.905.057,08	22,67%
Total	11.949,3657	12.812.665,62	

Itupiranga

Destino	Volume	Valor R$	%
Vendas Internas	1.627,8856	320.569,65	50,46%
Vendas para Exportação	0,0000	0,00	0,00%
Vendas para Outros Estados	1.018,3090	314.670,36	49,53%
Total	2.646,1946	635.240,01	

Jacareacanga

Destino	Volume	Valor R$	%
Vendas Internas	117,4186	9.393,49	1,81%
Vendas para Exportação	0,0000	0,00	0,00%
Vendas para Outros Estados	1.297,6489	509.224,37	98,18%
Total	1.415,0675	518.617,86	

Jacundá

Destino	Volume	Valor R$	%
Vendas Internas	20.102,4348	1.512.261,48	25,94%
Vendas para Exportação	0,0000	0,00	0,00%
Vendas para Outros Estados	11.304,7359	4.317.331,63	74,05%
Total	31.407,1707	5.829.593,11	

Juruti

Destino	Volume	Valor R$	%
Vendas Internas	21,0750	37.935,00	100,00%
Vendas para Exportação	0,0000	0,00	0,00%
Vendas para Outros Estados	0,0000	0,00	0,00%
Total	21,0750	37.935,00	

Mãe do Rio

Destino	Volume	Valor R$	%
Vendas Internas	8.561,8974	444.949,58	70,98%
Vendas para Exportação	0,0000	0,00	0,00%
Vendas para Outros Estados	611,0500	181.908,70	29,01%
Total	9.172,9474	626.858,28	

Marabá

Destino	Volume	Valor R$	%
Vendas Internas	4.893,2800	658.311,01	36,08%
Vendas para Exportação	310,9440	816.958,57	44,78%
Vendas para Outros Estados	638,9082	348.955,18	19,12%
Total	5.843,1322	1.824.224,76	

Marituba

Destino	Volume	Valor R$	%
Vendas Internas	1.178,0980	1.206.607,93	23,55%
Vendas para Exportação	1.679,9610	3.347.218,38	65,34%
Vendas para Outros Estados	1.168,4390	568.563,50	11,09%
Total	4.026,4980	5.122.389,81	

Medicilândia

Destino	Volume	Valor R$	%
Vendas Internas	124,5030	286.143,55	19,93%
Vendas para Exportação	251,7750	1.114.050,03	77,60%
Vendas para Outros Estados	69,0843	35.367,51	2,46%
Total	445,3623	1.435.561,09	

Mocajuba

Destino	Volume	Valor R$	%
Vendas Internas	14,9050	17.230,19	100,00%
Vendas para Exportação	0,0000	0,00	0,00%
Vendas para Outros Estados	0,0000	0,00	0,00%
Total	14,9050	17.230,19	

Moju

Destino	Volume	Valor R$	%
Vendas Internas	71.993,0678	7.161.535,80	62,89%
Vendas para Exportação	0,0000	0,00	0,00%
Vendas para Outros Estados	10.227,0665	4.224.993,71	37,10%
Total	82.220,1343	11.386.529,51	

Nova Esperança do Piriá

Destino	Volume	Valor R$	%
Vendas Internas	553,1394	191.665,24	24,54%

Vendas para Exportação	0,0000	0,00	0,00%
Vendas para Outros Estados	1.737,2172	589.259,11	75,45%
Total	2.290,3566	780.924,35	

Nova Ipixuna

Destino	Volume	Valor R$	%
Vendas Internas	19,5730	9.047,30	9,53%
Vendas para Exportação	0,0000	0,00	0,00%
Vendas para Outros Estados	227,0720	85.844,32	90,46%
Total	246,6450	94.891,62	

Novo Progresso

Destino	Volume	Valor R$	%
Vendas Internas	5.996,1225	4.723.694,28	53,44%
Vendas para Exportação	103,3440	474.337,93	5,36%
Vendas para Outros Estados	6.126,3773	3.641.015,08	41,19%
Total	12.225,8438	8.839.047,29	

Novo Repartimento

Destino	Volume	Valor R$	%
Vendas Internas	3.531,3057	768.630,30	29,45%
Vendas para Exportação	0,0000	0,00	0,00%
Vendas para Outros Estados	4.932,7205	1.840.817,12	70,54%
Total	8.464,0262	2.609.447,42	

Óbidos

Destino	Volume	Valor R$	%
Vendas Internas	402,4739	300.471,19	100,00%
Vendas para Exportação	0,0000	0,00	0,00%
Vendas para Outros Estados	0,0000	0,00	0,00%
Total	402,4739	300.471,19	

Oeiras do Pará

Destino	Volume	Valor R$	%
Vendas Internas	297,3823	4.654,03	4,70%
Vendas para Exportação	0,0000	0,00	0,00%
Vendas para Outros Estados	247,8835	94.326,40	95,29%
Total	545,2658	98.980,43	

Oriximiná

Destino	Volume	Valor R$	%
Vendas Internas	245,4828	129.549,20	93,96%
Vendas para Exportação	0,0000	0,00	0,00%
Vendas para Outros Estados	10,4000	8.320,00	6,03%
Total	255,8828	137.869,20	

Ourilândia do Norte

Destino	Volume	Valor R$	%
Vendas Internas	17,2570	5.799,98	16,19%
Vendas para Exportação	0,0000	0,00	0,00%
Vendas para Outros Estados	87,0470	30.003,90	83,80%
Total	104,3040	35.803,88	

Pacajá

Destino	Volume	Valor R$	%
Vendas Internas	6.362,2831	1.322.666,84	41,07%
Vendas para Exportação	232,4820	406.304,25	12,61%
Vendas para Outros Estados	3.569,0211	1.491.422,16	46,31%
Total	10.163,7862	3.220.393,25	

Paragominas

Destino	Volume	Valor R$	%
Vendas Internas	63.229,9095	11.263.642,39	52,36%
Vendas para Exportação	268,7330	974.707,03	4,53%
Vendas para Outros Estados	20.465,0336	9.270.619,89	43,10%
Total	83.963,6761	21.508.969,31	

Parauapebas

Destino	Volume	Valor R$	%
Vendas Internas	4.590,9233	606.750,07	98,97%
Vendas para Exportação	0,0000	0,00	0,00%
Vendas para Outros Estados	70,0000	6.300,00	1,02%
Total	4.660,9233	613.050,07	

Pau D´Arco

Destino	Volume	Valor R$	%
Vendas Internas	38,4720	13.488,07	20,42%

Vendas para Exportação	0,0000	0,00	0,00%
Vendas para Outros Estados	80,8290	52.544,99	79,57%
Total	119,3010	66.033,06	

Placas

Destino	Volume	Valor R$	%
Vendas Internas	1.406,2100	780.472,34	79,72%
Vendas para Exportação	0,0000	0,00	0,00%
Vendas para Outros Estados	454,2580	198.476,95	20,27%
Total	1.860,4680	978.949,29	

Portel

Destino	Volume	Valor R$	%
Vendas Internas	13.243,0951	2.302.922,66	77,64%
Vendas para Exportação	560,1710	641.474,61	21,62%
Vendas para Outros Estados	65,2930	21.383,14	0,72%
Total	13.868,5591	2.965.780,41	

Porto de Moz

Destino	Volume	Valor R$	%
Vendas Internas	73,8119	27.383,45	11,96%
Vendas para Exportação	0,0000	0,00	0,00%
Vendas para Outros Estados	517,1631	201.485,80	88,03%
Total	590,9750	228.869,25	

Prainha

Destino	Volume	Valor R$	%
Vendas Internas	1.601,3475	524.484,99	38,82%
Vendas para Exportação	248,5860	487.536,09	36,08%
Vendas para Outros Estados	768,5267	339.010,51	25,09%
Total	2.618,4602	1.351.031,59	

Redenção

Destino	Volume	Valor R$	%
Vendas Internas	79,3401	76.405,97	69,07%
Vendas para Exportação	0,0000	0,00	0,00%
Vendas para Outros Estados	82,8780	34.204,59	30,92%
Total	162,2181	110.610,56	

Rondon do Pará

Destino	Volume	Valor R$	%
Vendas Internas	58.060,5983	8.191.652,97	65,67%
Vendas para Exportação	254,5110	242.286,34	1,94%
Vendas para Outros Estados	16.165,9386	4.039.800,27	32,38%
Total	74.481,0479	12.473.739,58	

Rurópolis

Destino	Volume	Valor R$	%
Vendas Internas	1.743,9530	1.272.293,01	88,09%
Vendas para Exportação	0,0000	0,00	0,00%
Vendas para Outros Estados	372,2004	172.008,58	11,90%
Total	2.116,1534	1.444.301,59	

Salinópolis

Destino	Volume	Valor R$	%
Vendas Internas	306,3071	87.359,96	100,00%
Vendas para Exportação	0,0000	0,00	0,00%
Vendas para Outros Estados	0,0000	0,00	0,00%
Total	306,3071	87.359,96	

Santa Bárbara do Pará

Destino	Volume	Valor R$	%
Vendas Internas	8.206,2270	963.810,01	27,76%
Vendas para Exportação	216,8540	565.364,21	16,28%
Vendas para Outros Estados	4.229,7090	1.942.616,31	55,95%
Total	12.652,7900	3.471.790,53	

Santa Luzia do Pará

Destino	Volume	Valor R$	%
Vendas Internas	3.209,4925	115.203,99	31,45%
Vendas para Exportação	0,0000	0,00	0,00%
Vendas para Outros Estados	764,9971	251.023,82	68,54%
Total	3.974,4896	366.227,81	

Santana do Araguaia

Destino	Volume	Valor R$	%
Vendas Internas	25,0170	9.198,50	13,46%

Vendas para Exportação	0,0000	0,00	0,00%
Vendas para Outros Estados	122,3444	59.122,58	86,53%
Total	147,3614	68.321,08	

Santarém

Destino	Volume	Valor R$	%
Vendas Internas	8.159,7426	2.971.970,70	23,63%
Vendas para Exportação	3.369,3620	7.803.704,27	62,06%
Vendas para Outros Estados	3.648,7610	1.798.756,09	14,30%
Total	15.177,8656	12.574.431,06	

São Domingos do Araguaia

Destino	Volume	Valor R$	%
Vendas Internas	235,0000	33.605,00	100,00%
Vendas para Exportação	0,0000	0,00	0,00%
Vendas para Outros Estados	0,0000	0,00	0,00%
Total	235,0000	33.605,00	

São Domingos do Capim

Destino	Volume	Valor R$	%
Vendas Internas	0,0000	0,00	0,00%
Vendas para Exportação	0,0000	0,00	0,00%
Vendas para Outros Estados	7,5000	13.200,00	100,00%
Total	7,5000	13.200,00	

São Félix do Xingu

Destino	Volume	Valor R$	%
Vendas Internas	499,2864	273.815,75	77,84%
Vendas para Exportação	0,0000	0,00	0,00%
Vendas para Outros Estados	178,8715	77.930,11	22,15%
Total	678,1579	351.745,86	

São Miguel do Guamá

Destino	Volume	Valor R$	%
Vendas Internas	7.261,4963	328.669,15	10,79%
Vendas para Exportação	0,0000	0,00	0,00%
Vendas para Outros Estados	6.450,9018	2.715.109,81	89,20%
Total	13.712,3981	3.043.778,96	

Senador José Porfírio

Destino	Volume	Valor R$	%
Vendas Internas	194,3206	69.467,47	18,00%
Vendas para Exportação	0,0000	0,00	0,00%
Vendas para Outros Estados	765,5733	316.456,35	81,99%
Total	959,8939	385.923,82	

Tailândia

Destino	Volume	Valor R$	%
Vendas Internas	57.639,8951	9.352.626,84	52,27%
Vendas para Exportação	514,9440	1.018.852,02	5,69%
Vendas para Outros Estados	21.857,6343	7.520.071,04	42,03%
Total	80.012,4734	17.891.549,90	

Tomé-Açu

Destino	Volume	Valor R$	%
Vendas Internas	66.540,0939	9.018.631,16	62,52%
Vendas para Exportação	108,9510	88.724,97	0,61%
Vendas para Outros Estados	14.422,9061	5.315.969,79	36,85%
Total	81.071,9510	14.423.325,92	

Trairão

Destino	Volume	Valor R$	%
Vendas Internas	7.078,8870	4.647.786,20	76,49%
Vendas para Exportação	42,8460	161.290,56	2,65%
Vendas para Outros Estados	2.795,1825	1.266.508,18	20,84%
Total	9.916,9155	6.075.584,94	

Tucumã

Destino	Volume	Valor R$	%
Vendas Internas	0,0000	0,00	0,00%
Vendas para Exportação	0,0000	0,00	0,00%
Vendas para Outros Estados	307,9700	119.244,29	100,00%
Total	307,9700	119.244,29	

Tucuruí

Destino	Volume	Valor R$	%
Vendas Internas	65.761,2468	5.313.405,86	56,65%

Vendas para Exportação	0,0000	0,00	0,00%
Vendas para Outros Estados	10.254,0291	4.064.950,24	43,34%
Total	76.015,2759	9.378.356,10	

Ulianópolis

Destino	Volume	Valor R$	%
Vendas Internas	30.072,5367	2.988.062,65	44,51%
Vendas para Exportação	0,0000	0,00	0,00%
Vendas para Outros Estados	9.830,7506	3.724.107,69	55,48%
Total	39.903,2873	6.712.170,34	

Uruará

Destino	Volume	Valor R$	%
Vendas Internas	31.386,8195	13.456.420,93	83,99%
Vendas para Exportação	0,0000	0,00	0,00%
Vendas para Outros Estados	3.645,1246	2.563.399,84	16,00%
Total	35.031,9441	16.019.820,77	

Viseu

Destino	Volume	Valor R$	%
Vendas Internas	20,3100	101,55	0,19%
Vendas para Exportação	0,0000	0,00	0,00%
Vendas para Outros Estados	155,5406	52.903,22	99,80%
Total	175,8506	53.004,77	

Total Acumulado do Mês de Novembro

Destino	Volume	Valor R$	%
Vendas Internas	748.689,4974	136.467.571,10	45,89%
Vendas para Exportação	30.381,8556	65.384.923,23	21,99%
Vendas para Outros Estados	236.302,8572	95.466.352,33	32,10%
Total	1.015.374,2102	297.318.846,66	

Dezembro

Abaetetuba

Destino	Volume	Valor R$	%
Vendas Internas	0,0000	0,00	0,00%
Vendas para Exportação	0,0000	0,00	0,00%
Vendas para Outros Estados	7,0000	1.861,94	100,00%

Total	7,0000	1.861,94	

Abel Figueiredo

Destino	Volume	Valor R$	%
Vendas Internas	1.191,5378	11.216,48	1,87%
Vendas para Exportação	38,1590	38.220,06	6,39%
Vendas para Outros Estados	1.296,7469	548.176,76	91,72%
Total	2.526,4437	597.613,30	

Acará

Destino	Volume	Valor R$	%
Vendas Internas	0,0000	0,00	0,00%
Vendas para Exportação	137,7390	188.162,36	100,00%
Vendas para Outros Estados	0,0000	0,00	0,00%
Total	137,7390	188.162,36	

Afuá

Destino	Volume	Valor R$	%
Vendas Internas	583,6260	237.525,44	100,00%
Vendas para Exportação	0,0000	0,00	0,00%
Vendas para Outros Estados	0,0000	0,00	0,00%
Total	583,6260	237.525,44	

Alenquer

Destino	Volume	Valor R$	%
Vendas Internas	674,8880	195.325,91	46,35%
Vendas para Exportação	0,0000	0,00	0,00%
Vendas para Outros Estados	639,7160	226.000,89	53,64%
Total	1.314,6040	421.326,80	

Almeirim

Destino	Volume	Valor R$	%
Vendas Internas	1.705,3890	519.148,22	12,66%
Vendas para Exportação	1.873,7010	2.938.888,47	71,67%
Vendas para Outros Estados	868,1970	642.151,81	15,66%
Total	4.447,2870	4.100.188,50	

Altamira

Destino	Volume	Valor R$	%
Vendas Internas	3.569,8614	2.626.694,01	48,39%
Vendas para Exportação	0,0000	0,00	0,00%
Vendas para Outros Estados	5.147,6939	2.800.894,78	51,60%
Total	8.717,5553	5.427.588,79	

Ananindeua

Destino	Volume	Valor R$	%
Vendas Internas	8.162,7189	4.397.041,78	19,91%
Vendas para Exportação	4.758,1250	13.866.976,45	62,81%
Vendas para Outros Estados	3.084,5670	3.812.616,15	17,26%
Total	16.005,4109	22.076.634,38	

Anapu

Destino	Volume	Valor R$	%
Vendas Internas	6.649,8717	2.151.132,55	75,03%
Vendas para Exportação	0,0000	0,00	0,00%
Vendas para Outros Estados	1.658,7643	715.853,33	24,96%
Total	8.308,6360	2.866.985,88	

Aurora do Pará

Destino	Volume	Valor R$	%
Vendas Internas	427,5080	20.805,80	7,24%
Vendas para Exportação	0,0000	0,00	0,00%
Vendas para Outros Estados	827,1663	266.273,91	92,75%
Total	1.254,6743	287.079,71	

Aveiro

Destino	Volume	Valor R$	%
Vendas Internas	968,9650	249.436,80	100,00%
Vendas para Exportação	0,0000	0,00	0,00%
Vendas para Outros Estados	0,0000	0,00	0,00%
Total	968,9650	249.436,80	

Bagre

Destino	Volume	Valor R$	%
Vendas Internas	227,8552	22.696,09	100,00%
Vendas para Exportação	0,0000	0,00	0,00%
Vendas para Outros Estados	0,0000	0,00	0,00%

Total	227,8552	22.696,09

Baião

Destino	Volume	Valor R$	%
Vendas Internas	9.892,8537	779.362,75	39,88%
Vendas para Exportação	0,0000	0,00	0,00%
Vendas para Outros Estados	2.952,6600	1.174.617,18	60,11%
Total	12.845,5137	1.953.979,93	

Barcarena

Destino	Volume	Valor R$	%
Vendas Internas	366,2150	764.257,27	93,52%
Vendas para Exportação	21,1200	26.400,00	3,23%
Vendas para Outros Estados	40,7500	26.487,50	3,24%
Total	428,0850	817.144,77	

Belém

Destino	Volume	Valor R$	%
Vendas Internas	15.382,3105	6.647.152,74	18,76%
Vendas para Exportação	8.593,1383	26.108.417,71	73,71%
Vendas para Outros Estados	5.528,2461	2.664.856,00	7,52%
Total	29.503,6949	35.420.426,45	

Benevides

Destino	Volume	Valor R$	%
Vendas Internas	8.961,7514	406.340,66	11,27%
Vendas para Exportação	381,9393	1.043.410,35	28,94%
Vendas para Outros Estados	5.132,5006	2.155.354,01	59,78%
Total	14.476,1913	3.605.105,02	

Bom Jesus do Tocantins

Destino	Volume	Valor R$	%
Vendas Internas	7,6000	2.794,44	7,63%
Vendas para Exportação	0,0000	0,00	0,00%
Vendas para Outros Estados	84,5000	33.815,89	92,36%
Total	92,1000	36.610,33	

Brasil Novo

Destino	Volume	Valor R$	%
Vendas Internas	15,4920	40.279,20	85,79%
Vendas para Exportação	0,0000	0,00	0,00%
Vendas para Outros Estados	13,5560	6.670,54	14,20%
Total	29,0480	46.949,74	

Breu Branco

Destino	Volume	Valor R$	%
Vendas Internas	48.507,5266	8.280.124,33	84,99%
Vendas para Exportação	0,0000	0,00	0,00%
Vendas para Outros Estados	3.596,4652	1.461.348,06	15,00%
Total	52.103,9918	9.741.472,39	

Breves

Destino	Volume	Valor R$	%
Vendas Internas	2.730,5926	1.208.144,84	56,63%
Vendas para Exportação	316,4210	479.472,38	22,47%
Vendas para Outros Estados	888,1030	445.492,84	20,88%
Total	3.935,1166	2.133.110,06	

Bujaru

Destino	Volume	Valor R$	%
Vendas Internas	3.783,7010	77.109,79	8,39%
Vendas para Exportação	0,0000	0,00	0,00%
Vendas para Outros Estados	1.892,6340	841.520,61	91,60%
Total	5.676,3350	918.630,40	

Cachoeira do Piriá

Destino	Volume	Valor R$	%
Vendas Internas	5.658,1769	1.174.360,35	77,84%
Vendas para Exportação	0,0000	0,00	0,00%
Vendas para Outros Estados	854,0056	334.298,02	22,15%
Total	6.512,1825	1.508.658,37	

Cametá

Destino	Volume	Valor R$	%
Vendas Internas	74,6170	91.135,71	31,33%
Vendas para Exportação	0,0000	0,00	0,00%
Vendas para Outros Estados	533,2057	199.693,61	68,66%

Total	607,8227	290.829,32

Capanema

Destino	Volume	Valor R$	%
Vendas Internas	13,0850	5.337,38	14,99%
Vendas para Exportação	0,0000	0,00	0,00%
Vendas para Outros Estados	91,6315	30.263,16	85,00%
Total	104,7165	35.600,54	

Castanhal

Destino	Volume	Valor R$	%
Vendas Internas	27,9384	13.042,34	100,00%
Vendas para Exportação	0,0000	0,00	0,00%
Vendas para Outros Estados	0,0000	0,00	0,00%
Total	27,9384	13.042,34	

Concórdia do Pará

Destino	Volume	Valor R$	%
Vendas Internas	3.962,2626	483.207,36	61,50%
Vendas para Exportação	0,0000	0,00	0,00%
Vendas para Outros Estados	991,1257	302.465,98	38,49%
Total	4.953,3883	785.673,34	

Cumaru do Norte

Destino	Volume	Valor R$	%
Vendas Internas	81,8510	58.555,58	77,46%
Vendas para Exportação	0,0000	0,00	0,00%
Vendas para Outros Estados	41,1800	17.031,67	22,53%
Total	123,0310	75.587,25	

Dom Eliseu

Destino	Volume	Valor R$	%
Vendas Internas	30.559,7129	17.352.031,62	86,65%
Vendas para Exportação	85,7360	104.858,11	0,52%
Vendas para Outros Estados	9.518,0365	2.568.079,64	12,82%
Total	40.163,4854	20.024.969,37	

Goianésia do Pará

Destino	Volume	Valor R$	%
Vendas Internas	20.440,5514	2.296.957,22	38,98%
Vendas para Exportação	0,0000	0,00	0,00%
Vendas para Outros Estados	10.504,1966	3.594.465,76	61,01%
Total	30.944,7480	5.891.422,98	

Inhangapi

Destino	Volume	Valor R$	%
Vendas Internas	2.560,8414	422.588,76	83,88%
Vendas para Exportação	0,0000	0,00	0,00%
Vendas para Outros Estados	197,2200	81.187,61	16,11%
Total	2.758,0614	503.776,37	

Ipixuna do Pará

Destino	Volume	Valor R$	%
Vendas Internas	22.949,6589	2.755.339,95	58,09%
Vendas para Exportação	0,0000	0,00	0,00%
Vendas para Outros Estados	4.422,6083	1.987.884,94	41,90%
Total	27.372,2672	4.743.224,89	

Irituia

Destino	Volume	Valor R$	%
Vendas Internas	40,1120	14.748,78	100,00%
Vendas para Exportação	0,0000	0,00	0,00%
Vendas para Outros Estados	0,0000	0,00	0,00%
Total	40,1120	14.748,78	

Itaituba

Destino	Volume	Valor R$	%
Vendas Internas	7.247,9732	2.428.410,63	25,82%
Vendas para Exportação	1.581,4621	4.022.968,18	42,78%
Vendas para Outros Estados	4.307,3476	2.952.225,15	31,39%
Total	13.136,7829	9.403.603,96	

Itupiranga

Destino	Volume	Valor R$	%
Vendas Internas	1.790,3063	320.427,90	52,89%
Vendas para Exportação	0,0000	0,00	0,00%
Vendas para Outros Estados	776,0697	285.364,09	47,10%

Total	2.566,3760	605.791,99

Jacareacanga

Destino	Volume	Valor R$	%
Vendas Internas	337,7445	34.828,55	7,02%
Vendas para Exportação	0,0000	0,00	0,00%
Vendas para Outros Estados	1.115,1036	461.174,26	92,97%
Total	1.452,8481	496.002,81	

Jacundá

Destino	Volume	Valor R$	%
Vendas Internas	14.110,8432	1.440.270,28	26,23%
Vendas para Exportação	0,0000	0,00	0,00%
Vendas para Outros Estados	10.432,3600	4.048.880,94	73,76%
Total	24.543,2032	5.489.151,22	

Juruti

Destino	Volume	Valor R$	%
Vendas Internas	49,3510	78.127,60	100,00%
Vendas para Exportação	0,0000	0,00	0,00%
Vendas para Outros Estados	0,0000	0,00	0,00%
Total	49,3510	78.127,60	

Marabá

Destino	Volume	Valor R$	%
Vendas Internas	2.420,5123	427.997,87	24,94%
Vendas para Exportação	322,5350	909.417,15	53,00%
Vendas para Outros Estados	561,2387	378.464,11	22,05%
Total	3.304,2860	1.715.879,13	

Marituba

Destino	Volume	Valor R$	%
Vendas Internas	2.488,9601	1.004.135,94	28,00%
Vendas para Exportação	953,6950	2.009.146,90	56,04%
Vendas para Outros Estados	1.340,4330	571.830,86	15,95%
Total	4.783,0881	3.585.113,70	

Medicilândia

Destino	Volume	Valor R$	%
Vendas Internas	231,0430	57.176,21	11,70%
Vendas para Exportação	136,6480	390.143,43	79,84%
Vendas para Outros Estados	45,2832	41.313,52	8,45%
Total	412,9742	488.633,16	

Mocajuba

Destino	Volume	Valor R$	%
Vendas Internas	52,3950	33.884,91	100,00%
Vendas para Exportação	0,0000	0,00	0,00%
Vendas para Outros Estados	0,0000	0,00	0,00%
Total	52,3950	33.884,91	

Moju

Destino	Volume	Valor R$	%
Vendas Internas	29.434,8148	4.043.039,29	45,53%
Vendas para Exportação	78,3790	271.952,43	3,06%
Vendas para Outros Estados	10.939,3837	4.563.362,18	51,39%
Total	40.452,5775	8.878.353,90	

Nova Esperança do Piriá

Destino	Volume	Valor R$	%
Vendas Internas	864,1864	87.496,48	10,84%
Vendas para Exportação	0,0000	0,00	0,00%
Vendas para Outros Estados	2.172,2074	719.142,40	89,15%
Total	3.036,3938	806.638,88	

Nova Ipixuna

Destino	Volume	Valor R$	%
Vendas Internas	15,5350	14.744,48	16,12%
Vendas para Exportação	0,0000	0,00	0,00%
Vendas para Outros Estados	205,6104	76.705,26	83,87%
Total	221,1454	91.449,74	

Novo Progresso

Destino	Volume	Valor R$	%
Vendas Internas	5.057,6210	3.606.466,35	42,78%
Vendas para Exportação	339,3640	1.389.079,05	16,48%
Vendas para Outros Estados	5.209,3264	3.433.138,86	40,73%

Total	10.606,3114	8.428.684,26

Novo Repartimento

Destino	Volume	Valor R$	%
Vendas Internas	3.782,9495	626.886,75	22,12%
Vendas para Exportação	0,0000	0,00	0,00%
Vendas para Outros Estados	5.354,8602	2.206.613,14	77,87%
Total	9.137,8097	2.833.499,89	

Óbidos

Destino	Volume	Valor R$	%
Vendas Internas	285,5594	371.936,36	88,87%
Vendas para Exportação	0,0000	0,00	0,00%
Vendas para Outros Estados	113,2690	46.564,05	11,12%
Total	398,8284	418.500,41	

Oeiras do Pará

Destino	Volume	Valor R$	%
Vendas Internas	292,7012	4.580,79	3,36%
Vendas para Exportação	0,0000	0,00	0,00%
Vendas para Outros Estados	313,4912	131.547,11	96,63%
Total	606,1924	136.127,90	

Oriximiná

Destino	Volume	Valor R$	%
Vendas Internas	236,8660	122.917,69	99,75%
Vendas para Exportação	0,0000	0,00	0,00%
Vendas para Outros Estados	165,0000	297,00	0,24%
Total	401,8660	123.214,69	

Ourilândia do Norte

Destino	Volume	Valor R$	%
Vendas Internas	0,0000	0,00	0,00%
Vendas para Exportação	0,0000	0,00	0,00%
Vendas para Outros Estados	71,7880	25.726,37	100,00%
Total	71,7880	25.726,37	

Pacajá

Destino	Volume	Valor R$	%
Vendas Internas	4.789,6865	1.029.321,43	32,44%
Vendas para Exportação	345,0850	455.230,58	14,35%
Vendas para Outros Estados	4.035,3765	1.687.485,31	53,19%
Total	9.170,1480	3.172.037,32	

Paragominas

Destino	Volume	Valor R$	%
Vendas Internas	45.593,0417	5.325.667,18	41,47%
Vendas para Exportação	178,1191	363.743,18	2,83%
Vendas para Outros Estados	14.696,9664	7.152.070,83	55,69%
Total	60.468,1272	12.841.481,19	

Parauapebas

Destino	Volume	Valor R$	%
Vendas Internas	1.990,9865	491.093,79	99,50%
Vendas para Exportação	0,0000	0,00	0,00%
Vendas para Outros Estados	27,0000	2.430,00	0,49%
Total	2.017,9865	493.523,79	

Pau D´Arco

Destino	Volume	Valor R$	%
Vendas Internas	34,8310	5.293,15	11,63%
Vendas para Exportação	0,0000	0,00	0,00%
Vendas para Outros Estados	49,1640	40.218,32	88,36%
Total	83,9950	45.511,47	

Placas

Destino	Volume	Valor R$	%
Vendas Internas	167,7840	172.038,10	57,08%
Vendas para Exportação	0,0000	0,00	0,00%
Vendas para Outros Estados	256,3020	129.321,04	42,91%
Total	424,0860	301.359,14	

Portel

Destino	Volume	Valor R$	%
Vendas Internas	8.149,7472	1.613.956,25	58,31%
Vendas para Exportação	788,9630	1.111.432,77	40,15%
Vendas para Outros Estados	95,5360	42.396,64	1,53%

Total	9.034,2462	2.767.785,66	

Porto de Moz

Destino	Volume	Valor R$	%
Vendas Internas	4.319,2175	123.118,29	11,13%
Vendas para Exportação	572,4210	914.614,01	82,70%
Vendas para Outros Estados	208,8054	68.191,14	6,16%
Total	5.100,4439	1.105.923,44	

Prainha

Destino	Volume	Valor R$	%
Vendas Internas	2.235,2022	917.686,88	61,81%
Vendas para Exportação	101,4010	270.650,95	18,23%
Vendas para Outros Estados	717,9160	296.173,64	19,95%
Total	3.054,5192	1.484.511,47	

Redenção

Destino	Volume	Valor R$	%
Vendas Internas	16,6600	14.994,00	40,83%
Vendas para Exportação	0,0000	0,00	0,00%
Vendas para Outros Estados	56,3630	21.720,11	59,16%
Total	73,0230	36.714,11	

Rio Maria

Destino	Volume	Valor R$	%
Vendas Internas	3,1700	7.227,28	100,00%
Vendas para Exportação	0,0000	0,00	0,00%
Vendas para Outros Estados	0,0000	0,00	0,00%
Total	3,1700	7.227,28	

Rondon do Pará

Destino	Volume	Valor R$	%
Vendas Internas	14.211,2824	2.379.877,32	34,94%
Vendas para Exportação	356,3130	369.290,15	5,42%
Vendas para Outros Estados	16.338,4065	4.061.261,35	59,63%
Total	30.906,0019	6.810.428,82	

Rurópolis

Destino	Volume	Valor R$	%
Vendas Internas	1.616,0161	1.077.996,23	74,21%
Vendas para Exportação	0,0000	0,00	0,00%
Vendas para Outros Estados	771,2782	374.452,12	25,78%
Total	2.387,2943	1.452.448,35	

Salinópolis

Destino	Volume	Valor R$	%
Vendas Internas	1.080,0000	38.340,01	100,00%
Vendas para Exportação	0,0000	0,00	0,00%
Vendas para Outros Estados	0,0000	0,00	0,00%
Total	1.080,0000	38.340,01	

Santa Bárbara do Pará

Destino	Volume	Valor R$	%
Vendas Internas	14.590,2692	1.424.556,95	35,51%
Vendas para Exportação	410,9050	674.375,92	16,81%
Vendas para Outros Estados	7.242,7572	1.912.160,07	47,67%
Total	22.243,9314	4.011.092,94	

Santa Luzia do Pará

Destino	Volume	Valor R$	%
Vendas Internas	302,8690	20.634,40	8,50%
Vendas para Exportação	0,0000	0,00	0,00%
Vendas para Outros Estados	649,4046	222.061,61	91,49%
Total	952,2736	242.696,01	

Santana do Araguaia

Destino	Volume	Valor R$	%
Vendas Internas	34,9783	12.304,75	17,57%
Vendas para Exportação	0,0000	0,00	0,00%
Vendas para Outros Estados	101,0971	57.720,23	82,42%
Total	136,0754	70.024,98	

Santarém

Destino	Volume	Valor R$	%
Vendas Internas	4.975,5479	2.555.613,65	25,03%
Vendas para Exportação	2.668,1060	6.354.230,16	62,25%
Vendas para Outros Estados	3.376,6030	1.296.957,24	12,70%

Total	11.020,2569	10.206.801,05

São Domingos do Araguaia

Destino	Volume	Valor R$	%
Vendas Internas	31,0000	4.433,00	100,00%
Vendas para Exportação	0,0000	0,00	0,00%
Vendas para Outros Estados	0,0000	0,00	0,00%
Total	31,0000	4.433,00	

São Félix do Xingu

Destino	Volume	Valor R$	%
Vendas Internas	467,5116	246.648,65	78,80%
Vendas para Exportação	0,0000	0,00	0,00%
Vendas para Outros Estados	149,3022	66.321,28	21,19%
Total	616,8138	312.969,93	

São João do Araguaia

Destino	Volume	Valor R$	%
Vendas Internas	55,0000	7.865,00	100,00%
Vendas para Exportação	0,0000	0,00	0,00%
Vendas para Outros Estados	0,0000	0,00	0,00%
Total	55,0000	7.865,00	

São Miguel do Guamá

Destino	Volume	Valor R$	%
Vendas Internas	5.892,4284	119.778,26	4,29%
Vendas para Exportação	0,0000	0,00	0,00%
Vendas para Outros Estados	6.480,8028	2.671.176,64	95,70%
Total	12.373,2312	2.790.954,90	

Senador José Porfírio

Destino	Volume	Valor R$	%
Vendas Internas	114,7567	75.979,94	26,03%
Vendas para Exportação	0,0000	0,00	0,00%
Vendas para Outros Estados	538,0977	215.881,11	73,96%
Total	652,8544	291.861,05	

Tailândia

Destino	Volume	Valor R$	%
Vendas Internas	77.944,9125	9.222.719,57	53,88%
Vendas para Exportação	575,9130	992.152,68	5,79%
Vendas para Outros Estados	20.003,4352	6.900.189,54	40,31%
Total	98.524,2607	17.115.061,79	

Tomé-Açu

Destino	Volume	Valor R$	%
Vendas Internas	33.785,3340	3.171.584,84	36,17%
Vendas para Exportação	115,8310	129.943,71	1,48%
Vendas para Outros Estados	15.384,6128	5.465.076,09	62,33%
Total	49.285,7778	8.766.604,64	

Trairão

Destino	Volume	Valor R$	%
Vendas Internas	4.264,7713	4.182.113,93	80,29%
Vendas para Exportação	42,5720	206.081,38	3,95%
Vendas para Outros Estados	1.690,6681	820.028,15	15,74%
Total	5.998,0114	5.208.223,46	

Tucumã

Destino	Volume	Valor R$	%
Vendas Internas	0,0000	0,00	0,00%
Vendas para Exportação	0,0000	0,00	0,00%
Vendas para Outros Estados	414,2630	174.120,47	100,00%
Total	414,2630	174.120,47	

Tucuruí

Destino	Volume	Valor R$	%
Vendas Internas	32.880,7523	986.706,71	23,62%
Vendas para Exportação	0,0000	0,00	0,00%
Vendas para Outros Estados	8.428,4433	3.189.711,18	76,37%
Total	41.309,1956	4.176.417,89	

Ulianópolis

Destino	Volume	Valor R$	%
Vendas Internas	23.194,3667	1.872.249,95	35,67%
Vendas para Exportação	0,0000	0,00	0,00%
Vendas para Outros Estados	8.641,3100	3.375.776,01	64,32%

Total	31.835,6767	5.248.025,96

Uruará

Destino	Volume	Valor R$	%
Vendas Internas	9.685,8794	10.875.817,87	81,92%
Vendas para Exportação	0,0000	0,00	0,00%
Vendas para Outros Estados	3.313,3065	2.398.948,52	18,07%
Total	12.999,1859	13.274.766,39	

Viseu

Destino	Volume	Valor R$	%
Vendas Internas	42,0500	10.500,25	12,61%
Vendas para Exportação	0,0000	0,00	0,00%
Vendas para Outros Estados	186,2693	72.717,81	87,38%
Total	228,3193	83.218,06	

Total Acumulado do Mês de Dezembro

Destino	Volume	Valor R$	%
Vendas Internas	561.348,4856	115.993.339,86	42,76%
Vendas para Exportação	25.773,7908	65.629.258,52	24,19%
Vendas para Outros Estados	217.788,7351	89.596.278,34	33,03%
Total	804.911,0115	271.218.876,72	

Total Acumulado do Ano de 2011

Destino	Volume	Valor R$	%
Vendas Internas	7.363.502,5609	1.287.023.194,95	43,26%
Vendas para Exportação	302.234,9918	646.309.947,40	21,72%
Vendas para Outros Estados	2.753.960,2403	1.041.282.217,40	35,00%
Total	10.419.697,7930	2.974.615.359,75	

2012

Janeiro

Abaetetuba

Destino	Volume	Valor R$	%
Vendas Internas	0,0000	0,00	0,00%
Vendas para Exportação	0,0000	0,00	0,00%
Vendas para Outros Estados	7,1000	2.560,88	100,00%
Total	7,1000	2.560,88	

Abel Figueiredo

Destino	Volume	Valor R$	%
Vendas Internas	142,0744	21.880,78	3,46%
Vendas para Exportação	78,2220	76.928,04	12,17%
Vendas para Outros Estados	1.058,8904	532.909,06	84,35%
Total	1.279,1868	631.717,88	

Acará

Destino	Volume	Valor R$	%
Vendas Internas	50,0340	29.748,21	23,76%
Vendas para Exportação	68,6100	95.452,68	76,23%
Vendas para Outros Estados	0,0000	0,00	0,00%
Total	118,6440	125.200,89	

Afuá

Destino	Volume	Valor R$	%
Vendas Internas	360,6150	194.101,73	100,00%
Vendas para Exportação	0,0000	0,00	0,00%
Vendas para Outros Estados	0,0000	0,00	0,00%
Total	360,6150	194.101,73	

Alenquer

Destino	Volume	Valor R$	%
Vendas Internas	1.619,5230	376.628,66	77,75%
Vendas para Exportação	0,0000	0,00	0,00%
Vendas para Outros Estados	279,0940	107.765,48	22,24%
Total	1.898,6170	484.394,14	

Almeirim

Destino	Volume	Valor R$	%
Vendas Internas	326,8691	223.679,45	4,85%
Vendas para Exportação	2.396,7680	4.086.024,19	88,60%
Vendas para Outros Estados	522,1090	301.647,75	6,54%
Total	3.245,7461	4.611.351,39	

Altamira

Destino	Volume	Valor R$	%
Vendas Internas	5.673,1338	2.782.311,48	54,68%
Vendas para Exportação	0,0000	0,00	0,00%
Vendas para Outros Estados	3.721,6815	2.305.280,81	45,31%
Total	9.394,8153	5.087.592,29	

Ananindeua

Destino	Volume	Valor R$	%
Vendas Internas	9.090,4756	5.650.996,15	27,55%
Vendas para Exportação	3.806,7620	11.919.442,00	58,12%
Vendas para Outros Estados	2.456,6953	2.936.517,78	14,31%
Total	15.353,9329	20.506.955,93	

Anapu

Destino	Volume	Valor R$	%
Vendas Internas	10.822,7084	1.900.159,14	70,00%
Vendas para Exportação	19,5240	39.446,68	1,45%
Vendas para Outros Estados	1.556,0230	774.573,91	28,53%
Total	12.398,2554	2.714.179,73	

Aurora do Pará

Destino	Volume	Valor R$	%
Vendas Internas	131,1460	71.066,75	20,66%
Vendas para Exportação	0,0000	0,00	0,00%
Vendas para Outros Estados	788,9889	272.807,10	79,33%
Total	920,1349	343.873,85	

Aveiro

Destino	Volume	Valor R$	%
Vendas Internas	507,6750	224.615,18	100,00%

Vendas para Exportação	0,0000	0,00	0,00%
Vendas para Outros Estados	0,0000	0,00	0,00%
Total	507,6750	224.615,18	

Bagre

Destino	Volume	Valor R$	%
Vendas Internas	32,0000	500,81	100,00%
Vendas para Exportação	0,0000	0,00	0,00%
Vendas para Outros Estados	0,0000	0,00	0,00%
Total	32,0000	500,81	

Baião

Destino	Volume	Valor R$	%
Vendas Internas	9.057,7496	876.166,95	45,44%
Vendas para Exportação	0,0000	0,00	0,00%
Vendas para Outros Estados	2.691,2868	1.051.953,44	54,55%
Total	11.749,0364	1.928.120,39	

Barcarena

Destino	Volume	Valor R$	%
Vendas Internas	643,0066	921.739,40	97,21%
Vendas para Exportação	21,1200	26.400,00	2,78%
Vendas para Outros Estados	0,0000	0,00	0,00%
Total	664,1266	948.139,40	

Belém

Destino	Volume	Valor R$	%
Vendas Internas	17.985,8277	6.996.468,35	21,17%
Vendas para Exportação	7.429,0290	23.797.525,24	72,01%
Vendas para Outros Estados	4.299,1860	2.250.753,26	6,81%
Total	29.714,0427	33.044.746,85	

Benevides

Destino	Volume	Valor R$	%
Vendas Internas	13.032,7945	917.115,14	23,73%
Vendas para Exportação	309,1820	709.548,37	18,36%
Vendas para Outros Estados	5.314,0496	2.237.686,16	57,90%
Total	18.656,0261	3.864.349,67	

Bom Jesus do Tocantins

Destino	Volume	Valor R$	%
Vendas Internas	30,5000	30.338,09	27,11%
Vendas para Exportação	0,0000	0,00	0,00%
Vendas para Outros Estados	141,2720	81.568,68	72,88%
Total	171,7720	111.906,77	

Brasil Novo

Destino	Volume	Valor R$	%
Vendas Internas	28,8180	63.813,56	100,00%
Vendas para Exportação	0,0000	0,00	0,00%
Vendas para Outros Estados	0,0000	0,00	0,00%
Total	28,8180	63.813,56	

Breu Branco

Destino	Volume	Valor R$	%
Vendas Internas	25.188,1148	4.911.557,41	79,99%
Vendas para Exportação	0,0000	0,00	0,00%
Vendas para Outros Estados	2.935,2840	1.228.046,51	20,00%
Total	28.123,3988	6.139.603,92	

Breves

Destino	Volume	Valor R$	%
Vendas Internas	6.243,5289	1.349.274,32	55,19%
Vendas para Exportação	600,6250	859.559,16	35,16%
Vendas para Outros Estados	615,0740	235.542,08	9,63%
Total	7.459,2279	2.444.375,56	

Bujaru

Destino	Volume	Valor R$	%
Vendas Internas	255,7700	19.431,29	2,92%
Vendas para Exportação	0,0000	0,00	0,00%
Vendas para Outros Estados	1.597,2010	645.296,42	97,07%
Total	1.852,9710	664.727,71	

Cachoeira do Piriá

Destino	Volume	Valor R$	%
Vendas Internas	2.028,0413	648.368,77	69,27%

Vendas para Exportação	0,0000	0,00	0,00%
Vendas para Outros Estados	743,5694	287.578,01	30,72%
Total	2.771,6107	935.946,78	

Cametá

Destino	Volume	Valor R$	%
Vendas Internas	0,0000	0,00	0,00%
Vendas para Exportação	0,0000	0,00	0,00%
Vendas para Outros Estados	353,5745	143.277,57	100,00%
Total	353,5745	143.277,57	

Capanema

Destino	Volume	Valor R$	%
Vendas Internas	41,5220	8.700,47	12,68%
Vendas para Exportação	0,0000	0,00	0,00%
Vendas para Outros Estados	191,8999	59.904,45	87,31%
Total	233,4219	68.604,92	

Capitão Poço

Destino	Volume	Valor R$	%
Vendas Internas	0,0000	0,00	0,00%
Vendas para Exportação	0,0000	0,00	0,00%
Vendas para Outros Estados	29,4845	9.600,74	100,00%
Total	29,4845	9.600,74	

Castanhal

Destino	Volume	Valor R$	%
Vendas Internas	59,9180	59.963,77	74,75%
Vendas para Exportação	0,0000	0,00	0,00%
Vendas para Outros Estados	74,9992	20.249,04	25,24%
Total	134,9172	80.212,81	

Concórdia do Pará

Destino	Volume	Valor R$	%
Vendas Internas	4.684,9760	647.440,50	74,23%
Vendas para Exportação	0,0000	0,00	0,00%
Vendas para Outros Estados	686,2150	224.766,22	25,76%
Total	5.371,1910	872.206,72	

Cumaru do Norte

Destino	Volume	Valor R$	%
Vendas Internas	259,8007	28.258,05	40,05%
Vendas para Exportação	0,0000	0,00	0,00%
Vendas para Outros Estados	91,9225	42.283,57	59,94%
Total	351,7232	70.541,62	

Dom Eliseu

Destino	Volume	Valor R$	%
Vendas Internas	31.187,4887	7.813.540,55	80,19%
Vendas para Exportação	31,9350	24.535,02	0,25%
Vendas para Outros Estados	6.228,9058	1.905.097,05	19,55%
Total	37.448,3295	9.743.172,62	

Goianésia do Pará

Destino	Volume	Valor R$	%
Vendas Internas	22.362,2128	1.427.905,59	27,72%
Vendas para Exportação	0,0000	0,00	0,00%
Vendas para Outros Estados	12.439,8470	3.722.169,40	72,27%
Total	34.802,0598	5.150.074,99	

Igarapé-Miri

Destino	Volume	Valor R$	%
Vendas Internas	0,0000	0,00	0,00%
Vendas para Exportação	0,0000	0,00	0,00%
Vendas para Outros Estados	32,3220	33.726,39	100,00%
Total	32,3220	33.726,39	

Inhangapi

Destino	Volume	Valor R$	%
Vendas Internas	2.182,3362	331.073,09	76,95%
Vendas para Exportação	0,0000	0,00	0,00%
Vendas para Outros Estados	238,4536	99.140,76	23,04%
Total	2.420,7898	430.213,85	

Ipixuna do Pará

Destino	Volume	Valor R$	%
Vendas Internas	19.961,0745	2.610.241,43	57,58%

Vendas para Exportação	86,2202	178.468,49	3,93%
Vendas para Outros Estados	3.766,0977	1.744.039,82	38,47%
Total	23.813,3924	4.532.749,74	

Irituia

Destino	Volume	Valor R$	%
Vendas Internas	216,0607	755,86	100,00%
Vendas para Exportação	0,0000	0,00	0,00%
Vendas para Outros Estados	0,0000	0,00	0,00%
Total	216,0607	755,86	

Itaituba

Destino	Volume	Valor R$	%
Vendas Internas	2.751,6852	1.183.291,65	16,34%
Vendas para Exportação	995,6340	2.888.198,37	39,89%
Vendas para Outros Estados	4.971,3200	3.167.222,90	43,75%
Total	8.718,6392	7.238.712,92	

Itupiranga

Destino	Volume	Valor R$	%
Vendas Internas	3.327,9311	271.354,45	59,16%
Vendas para Exportação	0,0000	0,00	0,00%
Vendas para Outros Estados	611,7150	187.252,04	40,83%
Total	3.939,6461	458.606,49	

Jacareacanga

Destino	Volume	Valor R$	%
Vendas Internas	524,2551	44.955,13	9,42%
Vendas para Exportação	0,0000	0,00	0,00%
Vendas para Outros Estados	1.223,5430	431.862,92	90,57%
Total	1.747,7981	476.818,05	

Jacundá

Destino	Volume	Valor R$	%
Vendas Internas	20.547,4923	1.474.528,50	30,12%
Vendas para Exportação	0,0000	0,00	0,00%
Vendas para Outros Estados	9.049,0697	3.420.821,04	69,87%
Total	29.596,5620	4.895.349,54	

Juruti

Destino	Volume	Valor R$	%
Vendas Internas	66,0050	105.160,00	100,00%
Vendas para Exportação	0,0000	0,00	0,00%
Vendas para Outros Estados	0,0000	0,00	0,00%
Total	66,0050	105.160,00	

Mãe do Rio

Destino	Volume	Valor R$	%
Vendas Internas	0,2000	53,20	1,19%
Vendas para Exportação	0,0000	0,00	0,00%
Vendas para Outros Estados	13,0000	4.393,56	98,80%
Total	13,2000	4.446,76	

Marabá

Destino	Volume	Valor R$	%
Vendas Internas	3.222,6328	479.245,15	25,21%
Vendas para Exportação	384,2670	1.131.655,42	59,53%
Vendas para Outros Estados	385,4937	289.992,72	15,25%
Total	3.992,3935	1.900.893,29	

Marituba

Destino	Volume	Valor R$	%
Vendas Internas	5.642,8173	854.837,43	15,33%
Vendas para Exportação	1.858,1880	4.160.885,05	74,62%
Vendas para Outros Estados	1.077,1380	559.633,22	10,03%
Total	8.578,1433	5.575.355,70	

Medicilândia

Destino	Volume	Valor R$	%
Vendas Internas	364,6700	5.707,10	0,79%
Vendas para Exportação	202,4460	671.835,51	93,00%
Vendas para Outros Estados	60,0190	44.825,85	6,20%
Total	627,1350	722.368,46	

Mocajuba

Destino	Volume	Valor R$	%
Vendas Internas	5,7420	4.505,08	100,00%

Vendas para Exportação	0,0000	0,00	0,00%
Vendas para Outros Estados	0,0000	0,00	0,00%
Total	5,7420	4.505,08	

Moju

Destino	Volume	Valor R$	%
Vendas Internas	23.135,1346	3.313.719,21	43,71%
Vendas para Exportação	78,7180	275.207,74	3,63%
Vendas para Outros Estados	9.817,7597	3.990.518,63	52,64%
Total	33.031,6123	7.579.445,58	

Nova Esperança do Piriá

Destino	Volume	Valor R$	%
Vendas Internas	1.573,2969	195.485,50	29,59%
Vendas para Exportação	0,0000	0,00	0,00%
Vendas para Outros Estados	1.474,9492	464.990,17	70,40%
Total	3.048,2461	660.475,67	

Nova Ipixuna

Destino	Volume	Valor R$	%
Vendas Internas	0,0000	0,00	0,00%
Vendas para Exportação	0,0000	0,00	0,00%
Vendas para Outros Estados	261,7077	86.884,50	100,00%
Total	261,7077	86.884,50	

Novo Progresso

Destino	Volume	Valor R$	%
Vendas Internas	7.995,8934	5.431.490,76	62,87%
Vendas para Exportação	40,3430	188.608,77	2,18%
Vendas para Outros Estados	4.961,6175	3.018.664,61	34,94%
Total	12.997,8539	8.638.764,14	

Novo Repartimento

Destino	Volume	Valor R$	%
Vendas Internas	5.246,1753	477.593,42	29,68%
Vendas para Exportação	0,0000	0,00	0,00%
Vendas para Outros Estados	3.167,0883	1.131.281,38	70,31%
Total	8.413,2636	1.608.874,80	

Óbidos

Destino	Volume	Valor R$	%
Vendas Internas	398,2347	360.559,11	91,73%
Vendas para Exportação	0,0000	0,00	0,00%
Vendas para Outros Estados	63,1555	32.465,00	8,26%
Total	461,3902	393.024,11	

Oeiras do Pará

Destino	Volume	Valor R$	%
Vendas Internas	0,0000	0,00	0,00%
Vendas para Exportação	0,0000	0,00	0,00%
Vendas para Outros Estados	56,5062	23.819,28	100,00%
Total	56,5062	23.819,28	

Oriximiná

Destino	Volume	Valor R$	%
Vendas Internas	248,0783	158.884,53	100,00%
Vendas para Exportação	0,0000	0,00	0,00%
Vendas para Outros Estados	0,0000	0,00	0,00%
Total	248,0783	158.884,53	

Ourilândia do Norte

Destino	Volume	Valor R$	%
Vendas Internas	0,0000	0,00	0,00%
Vendas para Exportação	0,0000	0,00	0,00%
Vendas para Outros Estados	18,2120	7.408,44	100,00%
Total	18,2120	7.408,44	

Pacajá

Destino	Volume	Valor R$	%
Vendas Internas	7.378,3357	1.922.646,58	53,64%
Vendas para Exportação	365,8840	583.046,15	16,26%
Vendas para Outros Estados	2.633,9079	1.078.642,05	30,09%
Total	10.378,1276	3.584.334,78	

Paragominas

Destino	Volume	Valor R$	%
Vendas Internas	36.089,1504	4.342.892,73	41,98%

Vendas para Exportação	252,4250	902.764,24	8,72%
Vendas para Outros Estados	11.650,2309	5.097.198,21	49,28%
Total	47.991,8063	10.342.855,18	

Parauapebas

Destino	Volume	Valor R$	%
Vendas Internas	4.807,8608	512.214,05	99,06%
Vendas para Exportação	0,0000	0,00	0,00%
Vendas para Outros Estados	54,0000	4.860,00	0,93%
Total	4.861,8608	517.074,05	

Pau D´Arco

Destino	Volume	Valor R$	%
Vendas Internas	147,7430	6.668,45	11,23%
Vendas para Exportação	0,0000	0,00	0,00%
Vendas para Outros Estados	62,9070	52.710,88	88,76%
Total	210,6500	59.379,33	

Placas

Destino	Volume	Valor R$	%
Vendas Internas	145,5970	86.887,53	76,53%
Vendas para Exportação	0,0000	0,00	0,00%
Vendas para Outros Estados	49,0420	26.639,50	23,46%
Total	194,6390	113.527,03	

Portel

Destino	Volume	Valor R$	%
Vendas Internas	13.712,3568	2.421.249,12	73,43%
Vendas para Exportação	551,2400	831.861,64	25,23%
Vendas para Outros Estados	100,7500	43.925,20	1,33%
Total	14.364,3468	3.297.035,96	

Porto de Moz

Destino	Volume	Valor R$	%
Vendas Internas	6.177,9695	109.111,33	27,07%
Vendas para Exportação	45,0560	57.135,06	14,17%
Vendas para Outros Estados	663,2170	236.696,07	58,74%
Total	6.886,2425	402.942,46	

Prainha

Destino	Volume	Valor R$	%
Vendas Internas	1.986,8197	491.827,07	52,86%
Vendas para Exportação	131,1050	268.514,85	28,85%
Vendas para Outros Estados	400,2279	170.089,65	18,28%
Total	2.518,1526	930.431,57	

Rondon do Pará

Destino	Volume	Valor R$	%
Vendas Internas	20.503,1019	2.061.952,95	35,25%
Vendas para Exportação	101,8020	94.015,47	1,60%
Vendas para Outros Estados	13.824,0737	3.692.875,58	63,13%
Total	34.428,9776	5.848.844,00	

Rurópolis

Destino	Volume	Valor R$	%
Vendas Internas	2.414,6641	1.266.339,99	81,99%
Vendas para Exportação	0,0000	0,00	0,00%
Vendas para Outros Estados	616,6747	278.028,31	18,00%
Total	3.031,3388	1.544.368,30	

Santa Bárbara do Pará

Destino	Volume	Valor R$	%
Vendas Internas	10.167,9261	3.147.615,35	59,17%
Vendas para Exportação	321,1630	604.288,22	11,36%
Vendas para Outros Estados	3.521,2560	1.566.985,48	29,46%
Total	14.010,3451	5.318.889,05	

Santa Luzia do Pará

Destino	Volume	Valor R$	%
Vendas Internas	184,3800	51.554,30	16,99%
Vendas para Exportação	0,0000	0,00	0,00%
Vendas para Outros Estados	798,0564	251.754,67	83,00%
Total	982,4364	303.308,97	

Santana do Araguaia

Destino	Volume	Valor R$	%
Vendas Internas	8,0000	4.975,52	8,02%

Vendas para Exportação	0,0000	0,00	0,00%
Vendas para Outros Estados	108,2600	57.061,65	91,97%
Total	116,2600	62.037,17	

Santarém

Destino	Volume	Valor R$	%
Vendas Internas	14.099,5229	3.174.549,14	30,50%
Vendas para Exportação	2.584,4480	5.807.523,42	55,79%
Vendas para Outros Estados	4.511,1812	1.426.243,57	13,70%
Total	21.195,1521	10.408.316,13	

São Domingos do Araguaia

Destino	Volume	Valor R$	%
Vendas Internas	230,0000	32.890,00	100,00%
Vendas para Exportação	0,0000	0,00	0,00%
Vendas para Outros Estados	0,0000	0,00	0,00%
Total	230,0000	32.890,00	

São Félix do Xingu

Destino	Volume	Valor R$	%
Vendas Internas	473,6817	168.186,18	66,64%
Vendas para Exportação	0,0000	0,00	0,00%
Vendas para Outros Estados	174,4959	84.183,35	33,35%
Total	648,1776	252.369,53	

São João do Araguaia

Destino	Volume	Valor R$	%
Vendas Internas	86,0000	12.298,00	100,00%
Vendas para Exportação	0,0000	0,00	0,00%
Vendas para Outros Estados	0,0000	0,00	0,00%
Total	86,0000	12.298,00	

São Miguel do Guamá

Destino	Volume	Valor R$	%
Vendas Internas	12.779,3588	372.895,22	11,79%
Vendas para Exportação	0,0000	0,00	0,00%
Vendas para Outros Estados	6.914,4051	2.787.895,11	88,20%
Total	19.693,7639	3.160.790,33	

Senador José Porfírio

Destino	Volume	Valor R$	%
Vendas Internas	13.752,8004	2.280.357,47	90,88%
Vendas para Exportação	0,0000	0,00	0,00%
Vendas para Outros Estados	545,8182	228.702,44	9,11%
Total	14.298,6186	2.509.059,91	

Tailândia

Destino	Volume	Valor R$	%
Vendas Internas	70.994,4441	8.716.584,48	56,71%
Vendas para Exportação	589,0130	829.286,96	5,39%
Vendas para Outros Estados	17.094,8642	5.824.400,03	37,89%
Total	88.678,3213	15.370.271,47	

Tomé-Açu

Destino	Volume	Valor R$	%
Vendas Internas	28.188,5883	3.425.672,51	41,43%
Vendas para Exportação	118,7855	112.498,85	1,36%
Vendas para Outros Estados	13.453,6178	4.729.307,67	57,20%
Total	41.760,9916	8.267.479,03	

Trairão

Destino	Volume	Valor R$	%
Vendas Internas	2.574,2541	3.351.610,01	75,33%
Vendas para Exportação	86,4730	401.890,31	9,03%
Vendas para Outros Estados	1.436,4921	695.310,23	15,62%
Total	4.097,2192	4.448.810,55	

Tucumã

Destino	Volume	Valor R$	%
Vendas Internas	0,0000	0,00	0,00%
Vendas para Exportação	0,0000	0,00	0,00%
Vendas para Outros Estados	270,6940	110.926,35	100,00%
Total	270,6940	110.926,35	

Tucuruí

Destino	Volume	Valor R$	%
Vendas Internas	23.869,5852	1.111.419,13	25,73%

Vendas para Exportação	0,0000	0,00	0,00%
Vendas para Outros Estados	8.469,9626	3.207.506,72	74,26%
Total	32.339,5478	4.318.925,85	

Ulianópolis

Destino	Volume	Valor R$	%
Vendas Internas	26.142,1276	2.617.872,64	53,64%
Vendas para Exportação	0,0000	0,00	0,00%
Vendas para Outros Estados	6.625,7796	2.262.184,99	46,35%
Total	32.767,9072	4.880.057,63	

Uruará

Destino	Volume	Valor R$	%
Vendas Internas	19.495,5678	10.327.815,97	83,59%
Vendas para Exportação	0,0000	0,00	0,00%
Vendas para Outros Estados	3.041,0279	2.027.456,16	16,40%
Total	22.536,5957	12.355.272,13	

Viseu

Destino	Volume	Valor R$	%
Vendas Internas	49,0950	16.572,48	20,19%
Vendas para Exportação	0,0000	0,00	0,00%
Vendas para Outros Estados	175,7773	65.495,38	79,80%
Total	224,8723	82.067,86	

Xinguara

Destino	Volume	Valor R$	%
Vendas Internas	0,0000	0,00	0,00%
Vendas para Exportação	0,0000	0,00	0,00%
Vendas para Outros Estados	23,5007	8.431,75	100,00%
Total	23,5007	8.431,75	

Total Acumulado do Mês de Janeiro

Destino	Volume	Valor R$	%
Vendas Internas	575.714,9702	107.533.869,35	43,83%
Vendas para Exportação	23.554,9877	61.622.545,90	25,12%
Vendas para Outros Estados	187.293,7412	76.134.289,60	31,03%
Total	786.563,6991	245.290.704,85	

Fevereiro

Abel Figueiredo

Destino	Volume	Valor R$	%
Vendas Internas	1.001,2020	37.486,50	8,89%
Vendas para Exportação	114,4770	108.800,84	25,82%
Vendas para Outros Estados	593,3750	275.025,03	65,27%
Total	1.709,0540	421.312,37	

Acará

Destino	Volume	Valor R$	%
Vendas Internas	133,2010	12.605,68	33,47%
Vendas para Exportação	0,0000	0,00	0,00%
Vendas para Outros Estados	76,0390	25.046,92	66,52%
Total	209,2400	37.652,60	

Afuá

Destino	Volume	Valor R$	%
Vendas Internas	353,6750	141.096,16	100,00%
Vendas para Exportação	0,0000	0,00	0,00%
Vendas para Outros Estados	0,0000	0,00	0,00%
Total	353,6750	141.096,16	

Alenquer

Destino	Volume	Valor R$	%
Vendas Internas	1.661,6080	159.135,71	37,08%
Vendas para Exportação	0,0000	0,00	0,00%
Vendas para Outros Estados	629,3500	269.924,06	62,91%
Total	2.290,9580	429.059,77	

Almeirim

Destino	Volume	Valor R$	%
Vendas Internas	430,4356	215.739,28	25,45%
Vendas para Exportação	0,0000	0,00	0,00%
Vendas para Outros Estados	1.000,1690	631.913,33	74,54%
Total	1.430,6046	847.652,61	

Altamira

Destino	Volume	Valor R$	%
Vendas Internas	8.953,3209	2.160.231,46	46,93%
Vendas para Exportação	0,0000	0,00	0,00%
Vendas para Outros Estados	4.088,8491	2.442.157,20	53,06%
Total	13.042,1700	4.602.388,66	

Ananindeua

Destino	Volume	Valor R$	%
Vendas Internas	8.095,5547	4.702.525,67	24,56%
Vendas para Exportação	4.423,8860	11.451.001,87	59,81%
Vendas para Outros Estados	2.054,7300	2.989.043,01	15,61%
Total	14.574,1707	19.142.570,55	

Anapu

Destino	Volume	Valor R$	%
Vendas Internas	13.462,8160	1.504.668,85	54,59%
Vendas para Exportação	0,0000	0,00	0,00%
Vendas para Outros Estados	2.101,7073	1.251.446,04	45,40%
Total	15.564,5233	2.756.114,89	

Aurora do Pará

Destino	Volume	Valor R$	%
Vendas Internas	78,1240	15.843,10	7,40%
Vendas para Exportação	0,0000	0,00	0,00%
Vendas para Outros Estados	583,0154	198.148,64	92,59%
Total	661,1394	213.991,74	

Aveiro

Destino	Volume	Valor R$	%
Vendas Internas	414,8630	207.430,99	100,00%
Vendas para Exportação	0,0000	0,00	0,00%
Vendas para Outros Estados	0,0000	0,00	0,00%
Total	414,8630	207.430,99	

Bagre

Destino	Volume	Valor R$	%
Vendas Internas	135,0008	9.502,14	100,00%
Vendas para Exportação	0,0000	0,00	0,00%
Vendas para Outros Estados	0,0000	0,00	0,00%

Total	135,0008	9.502,14	

Baião

Destino	Volume	Valor R$	%
Vendas Internas	6.054,3495	573.345,20	36,76%
Vendas para Exportação	0,0000	0,00	0,00%
Vendas para Outros Estados	2.528,4635	986.325,45	63,23%
Total	8.582,8130	1.559.670,65	

Barcarena

Destino	Volume	Valor R$	%
Vendas Internas	369,2704	832.594,55	93,48%
Vendas para Exportação	25,9860	32.297,51	3,62%
Vendas para Outros Estados	56,0000	25.760,00	2,89%
Total	451,2564	890.652,06	

Belém

Destino	Volume	Valor R$	%
Vendas Internas	14.419,2554	5.527.413,74	19,91%
Vendas para Exportação	6.699,5851	19.518.835,50	70,34%
Vendas para Outros Estados	4.755,4377	2.702.215,93	9,73%
Total	25.874,2782	27.748.465,17	

Belterra

Destino	Volume	Valor R$	%
Vendas Internas	0,0000	0,00	0,00%
Vendas para Exportação	0,0000	0,00	0,00%
Vendas para Outros Estados	128,7356	48.919,53	100,00%
Total	128,7356	48.919,53	

Benevides

Destino	Volume	Valor R$	%
Vendas Internas	11.302,8982	884.954,27	22,75%
Vendas para Exportação	248,0560	708.351,21	18,21%
Vendas para Outros Estados	5.542,1652	2.295.679,66	59,03%
Total	17.093,1194	3.888.985,14	

Bom Jesus do Tocantins

Destino	Volume	Valor R$	%
Vendas Internas	0,0000	0,00	0,00%
Vendas para Exportação	0,0000	0,00	0,00%
Vendas para Outros Estados	144,5300	77.550,71	100,00%
Total	144,5300	77.550,71	

Brasil Novo

Destino	Volume	Valor R$	%
Vendas Internas	13,9760	31.658,10	62,49%
Vendas para Exportação	0,0000	0,00	0,00%
Vendas para Outros Estados	19,0000	19.000,00	37,50%
Total	32,9760	50.658,10	

Breu Branco

Destino	Volume	Valor R$	%
Vendas Internas	22.222,3840	3.178.369,23	73,25%
Vendas para Exportação	0,0000	0,00	0,00%
Vendas para Outros Estados	2.656,5286	1.160.224,44	26,74%
Total	24.878,9126	4.338.593,67	

Breves

Destino	Volume	Valor R$	%
Vendas Internas	16.213,7748	1.551.477,49	70,64%
Vendas para Exportação	337,4610	455.970,07	20,76%
Vendas para Outros Estados	496,0040	188.827,53	8,59%
Total	17.047,2398	2.196.275,09	

Bujaru

Destino	Volume	Valor R$	%
Vendas Internas	5.442,8940	41.065,71	6,12%
Vendas para Exportação	0,0000	0,00	0,00%
Vendas para Outros Estados	1.490,0250	629.471,09	93,87%
Total	6.932,9190	670.536,80	

Cachoeira do Piriá

Destino	Volume	Valor R$	%
Vendas Internas	2.820,2005	417.381,58	68,68%
Vendas para Exportação	0,0000	0,00	0,00%
Vendas para Outros Estados	548,5052	190.268,08	31,31%

Total	3.368,7057	607.649,66	

Cametá

Destino	Volume	Valor R$	%
Vendas Internas	574,1440	19.600,51	10,85%
Vendas para Exportação	0,0000	0,00	0,00%
Vendas para Outros Estados	458,4522	160.889,23	89,14%
Total	1.032,5962	180.489,74	

Capanema

Destino	Volume	Valor R$	%
Vendas Internas	94,4784	18.348,43	25,61%
Vendas para Exportação	0,0000	0,00	0,00%
Vendas para Outros Estados	162,7770	53.287,62	74,38%
Total	257,2554	71.636,05	

Castanhal

Destino	Volume	Valor R$	%
Vendas Internas	31,0880	30.479,88	39,77%
Vendas para Exportação	0,0000	0,00	0,00%
Vendas para Outros Estados	160,0000	46.152,78	60,22%
Total	191,0880	76.632,66	

Concórdia do Pará

Destino	Volume	Valor R$	%
Vendas Internas	4.943,2166	698.211,56	74,54%
Vendas para Exportação	0,0000	0,00	0,00%
Vendas para Outros Estados	783,3744	238.365,95	25,45%
Total	5.726,5910	936.577,51	

Cumaru do Norte

Destino	Volume	Valor R$	%
Vendas Internas	10,0722	5.353,28	20,43%
Vendas para Exportação	0,0000	0,00	0,00%
Vendas para Outros Estados	58,3690	20.846,78	79,56%
Total	68,4412	26.200,06	

Dom Eliseu

Destino	Volume	Valor R$	%
Vendas Internas	30.250,6965	13.752.733,23	87,14%
Vendas para Exportação	213,8570	211.446,18	1,33%
Vendas para Outros Estados	5.850,9542	1.817.093,62	11,51%
Total	36.315,5077	15.781.273,03	

Goianésia do Pará

Destino	Volume	Valor R$	%
Vendas Internas	18.929,7614	1.805.977,19	33,38%
Vendas para Exportação	0,0000	0,00	0,00%
Vendas para Outros Estados	11.808,6312	3.604.239,00	66,61%
Total	30.738,3926	5.410.216,19	

Igarapé-Miri

Destino	Volume	Valor R$	%
Vendas Internas	44,1600	18.761,81	27,68%
Vendas para Exportação	0,0000	0,00	0,00%
Vendas para Outros Estados	31,9872	48.999,91	72,31%
Total	76,1472	67.761,72	

Inhangapi

Destino	Volume	Valor R$	%
Vendas Internas	1.681,8963	180.085,12	75,37%
Vendas para Exportação	0,0000	0,00	0,00%
Vendas para Outros Estados	136,8350	58.822,30	24,62%
Total	1.818,7313	238.907,42	

Ipixuna do Pará

Destino	Volume	Valor R$	%
Vendas Internas	18.687,5474	2.398.104,47	57,10%
Vendas para Exportação	43,1080	78.228,26	1,86%
Vendas para Outros Estados	3.814,4105	1.722.771,90	41,02%
Total	22.545,0659	4.199.104,63	

Itaituba

Destino	Volume	Valor R$	%
Vendas Internas	3.098,1770	1.831.549,27	21,15%
Vendas para Exportação	1.429,1210	3.712.954,28	42,88%
Vendas para Outros Estados	5.437,2434	3.112.737,45	35,95%

Total	9.964,5414	8.657.241,00

Itupiranga

Destino	Volume	Valor R$	%
Vendas Internas	1.837,3362	235.567,48	50,33%
Vendas para Exportação	0,0000	0,00	0,00%
Vendas para Outros Estados	761,6000	232.455,16	49,66%
Total	2.598,9362	468.022,64	

Jacareacanga

Destino	Volume	Valor R$	%
Vendas Internas	384,6249	20.257,30	5,03%
Vendas para Exportação	0,0000	0,00	0,00%
Vendas para Outros Estados	875,4260	381.866,65	94,96%
Total	1.260,0509	402.123,95	

Jacundá

Destino	Volume	Valor R$	%
Vendas Internas	17.897,7498	1.199.525,33	27,24%
Vendas para Exportação	0,0000	0,00	0,00%
Vendas para Outros Estados	8.539,1342	3.203.570,68	72,75%
Total	26.436,8840	4.403.096,01	

Juruti

Destino	Volume	Valor R$	%
Vendas Internas	94,3150	128.508,25	100,00%
Vendas para Exportação	0,0000	0,00	0,00%
Vendas para Outros Estados	0,0000	0,00	0,00%
Total	94,3150	128.508,25	

Marabá

Destino	Volume	Valor R$	%
Vendas Internas	1.268,9407	218.912,27	16,86%
Vendas para Exportação	324,3130	854.476,75	65,81%
Vendas para Outros Estados	475,3808	224.835,02	17,31%
Total	2.068,6345	1.298.224,04	

Marituba

Destino	Volume	Valor R$	%
Vendas Internas	2.050,6037	456.391,57	9,85%
Vendas para Exportação	1.513,5040	3.330.567,19	71,90%
Vendas para Outros Estados	1.611,4661	844.993,46	18,24%
Total	5.175,5738	4.631.952,22	

Medicilândia

Destino	Volume	Valor R$	%
Vendas Internas	0,0000	0,00	0,00%
Vendas para Exportação	136,1220	500.859,64	97,50%
Vendas para Outros Estados	25,5363	12.830,83	2,49%
Total	161,6583	513.690,47	

Mocajuba

Destino	Volume	Valor R$	%
Vendas Internas	4,2800	2.620,03	100,00%
Vendas para Exportação	0,0000	0,00	0,00%
Vendas para Outros Estados	0,0000	0,00	0,00%
Total	4,2800	2.620,03	

Moju

Destino	Volume	Valor R$	%
Vendas Internas	26.193,7707	2.881.422,40	39,11%
Vendas para Exportação	0,0000	0,00	0,00%
Vendas para Outros Estados	11.148,3180	4.485.765,29	60,88%
Total	37.342,0887	7.367.187,69	

Nova Esperança do Piriá

Destino	Volume	Valor R$	%
Vendas Internas	1.417,7939	137.896,31	21,48%
Vendas para Exportação	0,0000	0,00	0,00%
Vendas para Outros Estados	1.600,1231	503.891,69	78,51%
Total	3.017,9170	641.788,00	

Nova Ipixuna

Destino	Volume	Valor R$	%
Vendas Internas	0,0000	0,00	0,00%
Vendas para Exportação	0,0000	0,00	0,00%
Vendas para Outros Estados	237,6832	75.528,21	100,00%

Total	237,6832	75.528,21	

Novo Progresso

Destino	Volume	Valor R$	%
Vendas Internas	2.318,9097	1.353.975,83	26,76%
Vendas para Exportação	102,8480	416.224,21	8,22%
Vendas para Outros Estados	4.793,5302	3.288.178,35	65,00%
Total	7.215,2879	5.058.378,39	

Novo Repartimento

Destino	Volume	Valor R$	%
Vendas Internas	5.753,8824	528.173,03	31,06%
Vendas para Exportação	0,0000	0,00	0,00%
Vendas para Outros Estados	3.354,2763	1.172.218,85	68,93%
Total	9.108,1587	1.700.391,88	

Óbidos

Destino	Volume	Valor R$	%
Vendas Internas	1.159,1074	809.359,75	95,95%
Vendas para Exportação	0,0000	0,00	0,00%
Vendas para Outros Estados	67,6910	34.135,50	4,04%
Total	1.226,7984	843.495,25	

Oeiras do Pará

Destino	Volume	Valor R$	%
Vendas Internas	0,0000	0,00	0,00%
Vendas para Exportação	0,0000	0,00	0,00%
Vendas para Outros Estados	132,5252	47.725,39	100,00%
Total	132,5252	47.725,39	

Oriximiná

Destino	Volume	Valor R$	%
Vendas Internas	198,3975	91.557,28	96,11%
Vendas para Exportação	0,0000	0,00	0,00%
Vendas para Outros Estados	2,0550	3.699,00	3,88%
Total	200,4525	95.256,28	

Ourilândia do Norte

Destino	Volume	Valor R$	%
Vendas Internas	7,1210	569,68	9,51%
Vendas para Exportação	0,0000	0,00	0,00%
Vendas para Outros Estados	16,0330	5.419,12	90,48%
Total	23,1540	5.988,80	

Pacajá

Destino	Volume	Valor R$	%
Vendas Internas	12.844,0064	1.019.272,08	38,27%
Vendas para Exportação	457,0080	666.844,49	25,04%
Vendas para Outros Estados	2.528,6691	976.925,45	36,68%
Total	15.829,6835	2.663.042,02	

Paragominas

Destino	Volume	Valor R$	%
Vendas Internas	38.347,6600	4.419.299,16	44,15%
Vendas para Exportação	148,8520	572.735,05	5,72%
Vendas para Outros Estados	11.196,2264	5.017.648,08	50,12%
Total	49.692,7384	10.009.682,29	

Parauapebas

Destino	Volume	Valor R$	%
Vendas Internas	1.696,6059	409.337,78	100,00%
Vendas para Exportação	0,0000	0,00	0,00%
Vendas para Outros Estados	0,0000	0,00	0,00%
Total	1.696,6059	409.337,78	

Pau D´Arco

Destino	Volume	Valor R$	%
Vendas Internas	76,0940	9.328,58	21,60%
Vendas para Exportação	0,0000	0,00	0,00%
Vendas para Outros Estados	24,1850	33.859,00	78,39%
Total	100,2790	43.187,58	

Placas

Destino	Volume	Valor R$	%
Vendas Internas	9.114,8982	2.073.116,74	97,41%
Vendas para Exportação	0,0000	0,00	0,00%
Vendas para Outros Estados	122,7910	54.953,87	2,58%

Total	9.237,6892	2.128.070,61

Portel

Destino	Volume	Valor R$	%
Vendas Internas	8.586,5107	1.455.834,65	97,56%
Vendas para Exportação	0,0000	0,00	0,00%
Vendas para Outros Estados	107,3970	36.345,55	2,43%
Total	8.693,9077	1.492.180,20	

Porto de Moz

Destino	Volume	Valor R$	%
Vendas Internas	5.010,7360	38.275,43	6,20%
Vendas para Exportação	230,2610	397.067,01	64,38%
Vendas para Outros Estados	466,3748	181.384,89	29,41%
Total	5.707,3718	616.727,33	

Prainha

Destino	Volume	Valor R$	%
Vendas Internas	2.570,5237	321.399,48	30,48%
Vendas para Exportação	298,3300	501.583,76	47,58%
Vendas para Outros Estados	518,5790	231.164,18	21,92%
Total	3.387,4327	1.054.147,42	

Redenção

Destino	Volume	Valor R$	%
Vendas Internas	88,0560	5.482,04	100,00%
Vendas para Exportação	0,0000	0,00	0,00%
Vendas para Outros Estados	0,0000	0,00	0,00%
Total	88,0560	5.482,04	

Rio Maria

Destino	Volume	Valor R$	%
Vendas Internas	3,5100	7.031,93	100,00%
Vendas para Exportação	0,0000	0,00	0,00%
Vendas para Outros Estados	0,0000	0,00	0,00%
Total	3,5100	7.031,93	

Rondon do Pará

Destino	Volume	Valor R$	%
Vendas Internas	16.810,5495	986.360,90	24,23%
Vendas para Exportação	152,7030	136.204,17	3,34%
Vendas para Outros Estados	12.155,4668	2.947.292,13	72,41%
Total	29.118,7193	4.069.857,20	

Rurópolis

Destino	Volume	Valor R$	%
Vendas Internas	3.462,0892	1.514.741,56	73,20%
Vendas para Exportação	0,0000	0,00	0,00%
Vendas para Outros Estados	1.152,9969	554.365,26	26,79%
Total	4.615,0861	2.069.106,82	

Santa Bárbara do Pará

Destino	Volume	Valor R$	%
Vendas Internas	11.743,7380	1.423.345,47	41,18%
Vendas para Exportação	257,7530	396.616,30	11,47%
Vendas para Outros Estados	3.577,1930	1.636.063,43	47,33%
Total	15.578,6840	3.456.025,20	

Santa Luzia do Pará

Destino	Volume	Valor R$	%
Vendas Internas	155,6300	28.679,74	13,74%
Vendas para Exportação	0,0000	0,00	0,00%
Vendas para Outros Estados	588,2067	180.044,60	86,25%
Total	743,8367	208.724,34	

Santa Maria das Barreiras

Destino	Volume	Valor R$	%
Vendas Internas	0,0000	0,00	0,00%
Vendas para Exportação	0,0000	0,00	0,00%
Vendas para Outros Estados	33,1130	17.050,91	100,00%
Total	33,1130	17.050,91	

Santana do Araguaia

Destino	Volume	Valor R$	%
Vendas Internas	28,2799	1.414,00	2,06%
Vendas para Exportação	0,0000	0,00	0,00%
Vendas para Outros Estados	132,9757	67.082,96	97,93%

Total	161,2556	68.496,96	

Santarém

Destino	Volume	Valor R$	%
Vendas Internas	18.693,6286	4.357.320,41	34,93%
Vendas para Exportação	3.279,4044	6.945.056,68	55,68%
Vendas para Outros Estados	3.622,2975	1.170.052,17	9,38%
Total	25.595,3305	12.472.429,26	

São Félix do Xingu

Destino	Volume	Valor R$	%
Vendas Internas	238,0000	34.034,00	31,66%
Vendas para Exportação	0,0000	0,00	0,00%
Vendas para Outros Estados	140,7657	73.440,28	68,33%
Total	378,7657	107.474,28	

São João do Araguaia

Destino	Volume	Valor R$	%
Vendas Internas	292,0000	41.756,00	100,00%
Vendas para Exportação	0,0000	0,00	0,00%
Vendas para Outros Estados	0,0000	0,00	0,00%
Total	292,0000	41.756,00	

São Miguel do Guamá

Destino	Volume	Valor R$	%
Vendas Internas	7.373,8943	486.342,74	15,02%
Vendas para Exportação	0,0000	0,00	0,00%
Vendas para Outros Estados	6.604,4460	2.750.364,96	84,97%
Total	13.978,3403	3.236.707,70	

Senador José Porfírio

Destino	Volume	Valor R$	%
Vendas Internas	8.752,7607	1.805.988,75	86,32%
Vendas para Exportação	0,0000	0,00	0,00%
Vendas para Outros Estados	776,6779	286.202,27	13,67%
Total	9.529,4386	2.092.191,02	

Tailândia

Destino	Volume	Valor R$	%
Vendas Internas	69.652,1212	7.299.456,09	52,42%
Vendas para Exportação	482,3600	1.092.288,60	7,84%
Vendas para Outros Estados	16.326,0543	5.531.487,18	39,72%
Total	86.460,5355	13.923.231,87	

Tomé-Açu

Destino	Volume	Valor R$	%
Vendas Internas	35.062,6113	2.740.379,78	36,60%
Vendas para Exportação	163,8719	188.595,95	2,51%
Vendas para Outros Estados	12.585,5058	4.558.173,88	60,87%
Total	47.811,9890	7.487.149,61	

Trairão

Destino	Volume	Valor R$	%
Vendas Internas	2.015,4746	2.275.433,00	76,26%
Vendas para Exportação	61,1090	239.933,20	8,04%
Vendas para Outros Estados	980,4440	468.341,75	15,69%
Total	3.057,0276	2.983.707,95	

Tucumã

Destino	Volume	Valor R$	%
Vendas Internas	0,0000	0,00	0,00%
Vendas para Exportação	0,0000	0,00	0,00%
Vendas para Outros Estados	260,7890	109.797,79	100,00%
Total	260,7890	109.797,79	

Tucuruí

Destino	Volume	Valor R$	%
Vendas Internas	21.886,3327	819.322,35	19,50%
Vendas para Exportação	0,0000	0,00	0,00%
Vendas para Outros Estados	9.266,6526	3.380.486,74	80,49%
Total	31.152,9853	4.199.809,09	

Ulianópolis

Destino	Volume	Valor R$	%
Vendas Internas	21.176,1093	2.324.029,04	49,99%
Vendas para Exportação	0,0000	0,00	0,00%
Vendas para Outros Estados	6.537,4948	2.324.696,27	50,00%

Total	27.713,6041	4.648.725,31

Uruará

Destino	Volume	Valor R$	%
Vendas Internas	15.756,4381	8.563.060,71	73,93%
Vendas para Exportação	0,0000	0,00	0,00%
Vendas para Outros Estados	4.587,6016	3.018.623,91	26,06%
Total	20.344,0397	11.581.684,62	

Viseu

Destino	Volume	Valor R$	%
Vendas Internas	83,6140	37.343,30	45,02%
Vendas para Exportação	0,0000	0,00	0,00%
Vendas para Outros Estados	119,0516	45.591,14	54,97%
Total	202,6656	82.934,44	

Total Acumulado do Mês de Fevereiro

Destino	Volume	Valor R$	%
Vendas Internas	564.032,7468	95.525.852,38	42,36%
Vendas para Exportação	21.143,9764	52.516.938,72	23,28%
Vendas para Outros Estados	186.248,3973	77.459.705,04	34,34%
Total	771.425,1205	225.502.496,14	

Março

Abel Figueiredo

Destino	Volume	Valor R$	%
Vendas Internas	50,0190	22.997,29	9,52%
Vendas para Exportação	38,1590	38.171,97	15,81%
Vendas para Outros Estados	348,5180	180.214,44	74,65%
Total	436,6960	241.383,70	

Acará

Destino	Volume	Valor R$	%
Vendas Internas	30,3370	10.648,05	8,40%
Vendas para Exportação	68,0160	93.079,77	73,48%
Vendas para Outros Estados	56,1130	22.930,24	18,10%
Total	154,4660	126.658,06	

Afuá

Destino	Volume	Valor R$	%
Vendas Internas	363,8360	150.080,27	100,00%
Vendas para Exportação	0,0000	0,00	0,00%
Vendas para Outros Estados	0,0000	0,00	0,00%
Total	363,8360	150.080,27	

Alenquer

Destino	Volume	Valor R$	%
Vendas Internas	647,4120	116.381,34	70,89%
Vendas para Exportação	0,0000	0,00	0,00%
Vendas para Outros Estados	121,7600	47.775,11	29,10%
Total	769,1720	164.156,45	

Almeirim

Destino	Volume	Valor R$	%
Vendas Internas	216,4600	174.286,77	4,08%
Vendas para Exportação	1.999,5170	3.569.692,72	83,70%
Vendas para Outros Estados	982,9060	520.813,96	12,21%
Total	3.198,8830	4.264.793,45	

Altamira

Destino	Volume	Valor R$	%
Vendas Internas	6.893,2655	3.344.665,33	53,80%
Vendas para Exportação	0,0000	0,00	0,00%
Vendas para Outros Estados	5.448,6030	2.871.838,92	46,19%
Total	12.341,8685	6.216.504,25	

Ananindeua

Destino	Volume	Valor R$	%
Vendas Internas	8.277,0456	3.911.429,68	17,89%
Vendas para Exportação	5.434,4630	14.648.023,98	67,02%
Vendas para Outros Estados	2.445,8654	3.296.507,55	15,08%
Total	16.157,3740	21.855.961,21	

Anapu

Destino	Volume	Valor R$	%
Vendas Internas	8.433,7445	1.415.612,22	52,87%

Vendas para Exportação	184,8000	256.912,38	9,59%
Vendas para Outros Estados	1.976,8298	1.004.628,42	37,52%
Total	10.595,3743	2.677.153,02	

Aurora do Pará

Destino	Volume	Valor R$	%
Vendas Internas	197,5300	31.387,17	11,84%
Vendas para Exportação	0,0000	0,00	0,00%
Vendas para Outros Estados	696,7708	233.631,80	88,15%
Total	894,3008	265.018,97	

Aveiro

Destino	Volume	Valor R$	%
Vendas Internas	1.106,7160	590.427,23	100,00%
Vendas para Exportação	0,0000	0,00	0,00%
Vendas para Outros Estados	0,0000	0,00	0,00%
Total	1.106,7160	590.427,23	

Baião

Destino	Volume	Valor R$	%
Vendas Internas	23.498,6237	1.379.273,77	62,43%
Vendas para Exportação	0,0000	0,00	0,00%
Vendas para Outros Estados	2.185,6467	829.777,06	37,56%
Total	25.684,2704	2.209.050,83	

Barcarena

Destino	Volume	Valor R$	%
Vendas Internas	338,1741	900.408,81	100,00%
Vendas para Exportação	0,0000	0,00	0,00%
Vendas para Outros Estados	0,0000	0,00	0,00%
Total	338,1741	900.408,81	

Belém

Destino	Volume	Valor R$	%
Vendas Internas	11.998,8573	7.512.193,01	23,96%
Vendas para Exportação	7.359,2840	21.305.044,20	67,97%
Vendas para Outros Estados	4.994,1223	2.525.619,29	8,05%
Total	24.352,2636	31.342.856,50	

Belterra

Destino	Volume	Valor R$	%
Vendas Internas	25,5200	7.414,50	100,00%
Vendas para Exportação	0,0000	0,00	0,00%
Vendas para Outros Estados	0,0000	0,00	0,00%
Total	25,5200	7.414,50	

Benevides

Destino	Volume	Valor R$	%
Vendas Internas	3.643,7950	719.478,84	17,03%
Vendas para Exportação	348,0366	800.621,50	18,95%
Vendas para Outros Estados	6.402,4139	2.702.781,94	64,00%
Total	10.394,2455	4.222.882,28	

Bom Jesus do Tocantins

Destino	Volume	Valor R$	%
Vendas Internas	26,6500	25.044,96	20,96%
Vendas para Exportação	0,0000	0,00	0,00%
Vendas para Outros Estados	165,6240	94.418,39	79,03%
Total	192,2740	119.463,35	

Brasil Novo

Destino	Volume	Valor R$	%
Vendas Internas	24,8500	53.944,71	100,00%
Vendas para Exportação	0,0000	0,00	0,00%
Vendas para Outros Estados	0,0000	0,00	0,00%
Total	24,8500	53.944,71	

Breu Branco

Destino	Volume	Valor R$	%
Vendas Internas	26.310,2799	4.984.631,95	80,42%
Vendas para Exportação	0,0000	0,00	0,00%
Vendas para Outros Estados	2.442,0494	1.213.571,16	19,57%
Total	28.752,3293	6.198.203,11	

Breves

Destino	Volume	Valor R$	%
Vendas Internas	7.178,4399	1.682.163,20	57,02%

Vendas para Exportação	597,3580	855.444,76	29,00%
Vendas para Outros Estados	1.078,0238	412.080,41	13,97%
Total	8.853,8217	2.949.688,37	

Bujaru

Destino	Volume	Valor R$	%
Vendas Internas	4.848,2980	35.566,60	3,95%
Vendas para Exportação	0,0000	0,00	0,00%
Vendas para Outros Estados	2.019,6300	862.826,12	96,04%
Total	6.867,9280	898.392,72	

Cachoeira do Piriá

Destino	Volume	Valor R$	%
Vendas Internas	768,7298	201.404,66	41,40%
Vendas para Exportação	0,0000	0,00	0,00%
Vendas para Outros Estados	852,3548	284.983,25	58,59%
Total	1.621,0846	486.387,91	

Cametá

Destino	Volume	Valor R$	%
Vendas Internas	2.381,0680	100.756,08	30,80%
Vendas para Exportação	0,0000	0,00	0,00%
Vendas para Outros Estados	657,0521	226.305,50	69,19%
Total	3.038,1201	327.061,58	

Capanema

Destino	Volume	Valor R$	%
Vendas Internas	11,3000	2.134,00	9,05%
Vendas para Exportação	0,0000	0,00	0,00%
Vendas para Outros Estados	68,8345	21.442,50	90,94%
Total	80,1345	23.576,50	

Capitão Poço

Destino	Volume	Valor R$	%
Vendas Internas	0,0000	0,00	0,00%
Vendas para Exportação	0,0000	0,00	0,00%
Vendas para Outros Estados	16,0000	6.082,20	100,00%
Total	16,0000	6.082,20	

Concórdia do Pará

Destino	Volume	Valor R$	%
Vendas Internas	4.871,9890	784.531,71	65,01%
Vendas para Exportação	0,0000	0,00	0,00%
Vendas para Outros Estados	1.353,0596	422.178,32	34,98%
Total	6.225,0486	1.206.710,03	

Dom Eliseu

Destino	Volume	Valor R$	%
Vendas Internas	31.317,1198	6.481.751,20	73,53%
Vendas para Exportação	443,0340	422.577,05	4,79%
Vendas para Outros Estados	5.845,5862	1.910.294,89	21,67%
Total	37.605,7400	8.814.623,14	

Goianésia do Pará

Destino	Volume	Valor R$	%
Vendas Internas	23.916,2873	1.964.416,85	32,59%
Vendas para Exportação	0,0000	0,00	0,00%
Vendas para Outros Estados	12.480,1693	4.061.463,91	67,40%
Total	36.396,4566	6.025.880,76	

Igarapé-Miri

Destino	Volume	Valor R$	%
Vendas Internas	0,0000	0,00	0,00%
Vendas para Exportação	0,0000	0,00	0,00%
Vendas para Outros Estados	44,9220	51.116,29	100,00%
Total	44,9220	51.116,29	

Inhangapi

Destino	Volume	Valor R$	%
Vendas Internas	4.708,1066	617.621,04	75,41%
Vendas para Exportação	0,0000	0,00	0,00%
Vendas para Outros Estados	326,7634	201.347,86	24,58%
Total	5.034,8700	818.968,90	

Ipixuna do Pará

Destino	Volume	Valor R$	%
Vendas Internas	20.774,1721	2.088.576,90	54,95%

Vendas para Exportação	125,4387	202.206,94	5,32%
Vendas para Outros Estados	3.640,8745	1.509.732,31	39,72%
Total	24.540,4853	3.800.516,15	

Itaituba

Destino	Volume	Valor R$	%
Vendas Internas	2.871,6374	1.835.825,69	16,63%
Vendas para Exportação	2.459,5759	5.416.059,31	49,07%
Vendas para Outros Estados	5.956,3825	3.783.529,20	34,28%
Total	11.287,5958	11.035.414,20	

Itupiranga

Destino	Volume	Valor R$	%
Vendas Internas	1.480,1598	174.233,36	36,30%
Vendas para Exportação	0,0000	0,00	0,00%
Vendas para Outros Estados	919,9031	305.630,37	63,69%
Total	2.400,0629	479.863,73	

Jacareacanga

Destino	Volume	Valor R$	%
Vendas Internas	149,1120	5.578,36	1,14%
Vendas para Exportação	0,0000	0,00	0,00%
Vendas para Outros Estados	1.264,2480	483.716,38	98,85%
Total	1.413,3600	489.294,74	

Jacundá

Destino	Volume	Valor R$	%
Vendas Internas	17.871,9691	1.574.646,70	35,71%
Vendas para Exportação	0,0000	0,00	0,00%
Vendas para Outros Estados	7.465,9157	2.834.118,02	64,28%
Total	25.337,8848	4.408.764,72	

Juruti

Destino	Volume	Valor R$	%
Vendas Internas	94,2270	146.341,75	100,00%
Vendas para Exportação	0,0000	0,00	0,00%
Vendas para Outros Estados	0,0000	0,00	0,00%
Total	94,2270	146.341,75	

Marabá

Destino	Volume	Valor R$	%
Vendas Internas	544,3957	223.445,01	14,83%
Vendas para Exportação	349,8190	949.539,58	63,02%
Vendas para Outros Estados	457,2351	333.625,13	22,14%
Total	1.351,4498	1.506.609,72	

Marituba

Destino	Volume	Valor R$	%
Vendas Internas	729,3567	383.633,94	8,20%
Vendas para Exportação	1.351,0520	3.410.589,84	72,96%
Vendas para Outros Estados	1.686,4781	879.867,29	18,82%
Total	3.766,8868	4.674.091,07	

Medicilândia

Destino	Volume	Valor R$	%
Vendas Internas	0,0000	0,00	0,00%
Vendas para Exportação	123,0240	336.878,05	100,00%
Vendas para Outros Estados	0,0000	0,00	0,00%
Total	123,0240	336.878,05	

Mocajuba

Destino	Volume	Valor R$	%
Vendas Internas	4,3329	3.045,04	100,00%
Vendas para Exportação	0,0000	0,00	0,00%
Vendas para Outros Estados	0,0000	0,00	0,00%
Total	4,3329	3.045,04	

Moju

Destino	Volume	Valor R$	%
Vendas Internas	47.577,1536	3.936.468,96	40,93%
Vendas para Exportação	60,9950	192.416,46	2,00%
Vendas para Outros Estados	13.198,3405	5.488.271,92	57,06%
Total	60.836,4891	9.617.157,34	

Nova Esperança do Piriá

Destino	Volume	Valor R$	%
Vendas Internas	782,8103	131.362,39	16,85%

Vendas para Exportação	0,0000	0,00	0,00%
Vendas para Outros Estados	2.023,4570	647.885,00	83,14%
Total	2.806,2673	779.247,39	

Nova Ipixuna

Destino	Volume	Valor R$	%
Vendas Internas	464,2157	1.856,86	2,16%
Vendas para Exportação	0,0000	0,00	0,00%
Vendas para Outros Estados	248,0324	84.029,70	97,83%
Total	712,2481	85.886,56	

Novo Progresso

Destino	Volume	Valor R$	%
Vendas Internas	3.135,4076	1.784.404,72	34,50%
Vendas para Exportação	165,6100	646.767,67	12,50%
Vendas para Outros Estados	4.556,8138	2.739.943,12	52,98%
Total	7.857,8314	5.171.115,51	

Novo Repartimento

Destino	Volume	Valor R$	%
Vendas Internas	6.065,5961	664.001,50	35,64%
Vendas para Exportação	0,0000	0,00	0,00%
Vendas para Outros Estados	3.366,0028	1.199.017,78	64,35%
Total	9.431,5989	1.863.019,28	

Óbidos

Destino	Volume	Valor R$	%
Vendas Internas	3.695,3852	838.756,64	94,95%
Vendas para Exportação	0,0000	0,00	0,00%
Vendas para Outros Estados	86,7450	44.517,60	5,04%
Total	3.782,1302	883.274,24	

Oeiras do Pará

Destino	Volume	Valor R$	%
Vendas Internas	699,2500	28.523,65	22,86%
Vendas para Exportação	0,0000	0,00	0,00%
Vendas para Outros Estados	287,0106	96.247,06	77,13%
Total	986,2606	124.770,71	

Oriximiná

Destino	Volume	Valor R$	%
Vendas Internas	230,9969	120.152,95	100,00%
Vendas para Exportação	0,0000	0,00	0,00%
Vendas para Outros Estados	0,0000	0,00	0,00%
Total	230,9969	120.152,95	

Ourilândia do Norte

Destino	Volume	Valor R$	%
Vendas Internas	0,0000	0,00	0,00%
Vendas para Exportação	0,0000	0,00	0,00%
Vendas para Outros Estados	23,9060	8.678,67	100,00%
Total	23,9060	8.678,67	

Pacajá

Destino	Volume	Valor R$	%
Vendas Internas	14.489,6726	2.716.471,14	75,33%
Vendas para Exportação	72,4560	95.024,60	2,63%
Vendas para Outros Estados	1.963,2732	794.404,04	22,03%
Total	16.525,4018	3.605.899,78	

Paragominas

Destino	Volume	Valor R$	%
Vendas Internas	33.176,3809	3.411.423,32	34,66%
Vendas para Exportação	465,5390	1.690.500,81	17,17%
Vendas para Outros Estados	11.270,4749	4.738.756,24	48,15%
Total	44.912,3948	9.840.680,37	

Parauapebas

Destino	Volume	Valor R$	%
Vendas Internas	1.724,5035	519.458,34	99,63%
Vendas para Exportação	0,0000	0,00	0,00%
Vendas para Outros Estados	27,0000	1.890,00	0,36%
Total	1.751,5035	521.348,34	

Pau D´Arco

Destino	Volume	Valor R$	%
Vendas Internas	163,8680	15.069,14	31,28%

Vendas para Exportação	0,0000	0,00	0,00%
Vendas para Outros Estados	80,9010	33.097,21	68,71%
Total	244,7690	48.166,35	

Placas

Destino	Volume	Valor R$	%
Vendas Internas	5.644,4709	4.316.244,73	99,38%
Vendas para Exportação	0,0000	0,00	0,00%
Vendas para Outros Estados	59,0440	26.830,81	0,61%
Total	5.703,5149	4.343.075,54	

Portel

Destino	Volume	Valor R$	%
Vendas Internas	10.382,3546	1.729.059,94	55,49%
Vendas para Exportação	1.032,7100	1.374.988,52	44,12%
Vendas para Outros Estados	25,6700	11.917,51	0,38%
Total	11.440,7346	3.115.965,97	

Porto de Moz

Destino	Volume	Valor R$	%
Vendas Internas	506,0000	4.159,99	1,21%
Vendas para Exportação	111,5000	142.082,64	41,60%
Vendas para Outros Estados	525,0853	195.284,57	57,17%
Total	1.142,5853	341.527,20	

Prainha

Destino	Volume	Valor R$	%
Vendas Internas	2.014,2256	510.387,83	49,40%
Vendas para Exportação	117,3930	202.093,41	19,56%
Vendas para Outros Estados	694,1890	320.661,23	31,03%
Total	2.825,8076	1.033.142,47	

Redenção

Destino	Volume	Valor R$	%
Vendas Internas	6,0000	880,00	9,54%
Vendas para Exportação	0,0000	0,00	0,00%
Vendas para Outros Estados	8,5064	8.336,27	90,45%
Total	14,5064	9.216,27	

Rondon do Pará

Destino	Volume	Valor R$	%
Vendas Internas	8.710,5154	610.337,62	15,69%
Vendas para Exportação	0,0000	0,00	0,00%
Vendas para Outros Estados	12.444,8032	3.278.495,76	84,30%
Total	21.155,3186	3.888.833,38	

Rurópolis

Destino	Volume	Valor R$	%
Vendas Internas	1.694,9586	958.225,85	62,27%
Vendas para Exportação	0,0000	0,00	0,00%
Vendas para Outros Estados	1.188,7367	580.453,88	37,72%
Total	2.883,6953	1.538.679,73	

Salinópolis

Destino	Volume	Valor R$	%
Vendas Internas	4.249,3481	40.430,51	100,00%
Vendas para Exportação	0,0000	0,00	0,00%
Vendas para Outros Estados	0,0000	0,00	0,00%
Total	4.249,3481	40.430,51	

Santa Bárbara do Pará

Destino	Volume	Valor R$	%
Vendas Internas	24.628,4498	2.343.528,45	43,53%
Vendas para Exportação	449,8670	854.395,66	15,87%
Vendas para Outros Estados	4.773,5080	2.185.338,83	40,59%
Total	29.851,8248	5.383.262,94	

Santa Luzia do Pará

Destino	Volume	Valor R$	%
Vendas Internas	2.329,9398	31.545,12	8,90%
Vendas para Exportação	0,0000	0,00	0,00%
Vendas para Outros Estados	973,8787	322.828,53	91,09%
Total	3.303,8185	354.373,65	

Santa Maria das Barreiras

Destino	Volume	Valor R$	%
Vendas Internas	0,0000	0,00	0,00%

Vendas para Exportação	0,0000	0,00	0,00%
Vendas para Outros Estados	13,0190	6.749,45	100,00%
Total	13,0190	6.749,45	

Santana do Araguaia

Destino	Volume	Valor R$	%
Vendas Internas	5,3279	4.262,32	6,53%
Vendas para Exportação	0,0000	0,00	0,00%
Vendas para Outros Estados	122,7849	60.921,13	93,46%
Total	128,1128	65.183,45	

Santarém

Destino	Volume	Valor R$	%
Vendas Internas	34.847,1943	5.600.912,51	39,65%
Vendas para Exportação	3.011,8020	6.809.401,40	48,20%
Vendas para Outros Estados	3.738,5260	1.714.982,24	12,14%
Total	41.597,5223	14.125.296,15	

São Domingos do Araguaia

Destino	Volume	Valor R$	%
Vendas Internas	31,0000	4.433,00	100,00%
Vendas para Exportação	0,0000	0,00	0,00%
Vendas para Outros Estados	0,0000	0,00	0,00%
Total	31,0000	4.433,00	

São Domingos do Capim

Destino	Volume	Valor R$	%
Vendas Internas	0,0000	0,00	0,00%
Vendas para Exportação	0,0000	0,00	0,00%
Vendas para Outros Estados	15,9375	28.050,00	100,00%
Total	15,9375	28.050,00	

São Félix do Xingu

Destino	Volume	Valor R$	%
Vendas Internas	80,1850	36.479,05	34,52%
Vendas para Exportação	0,0000	0,00	0,00%
Vendas para Outros Estados	183,2027	69.170,54	65,47%
Total	263,3877	105.649,59	

São Geraldo do Araguaia

Destino	Volume	Valor R$	%
Vendas Internas	0,0000	0,00	0,00%
Vendas para Exportação	0,0000	0,00	0,00%
Vendas para Outros Estados	17,0000	25.500,00	100,00%
Total	17,0000	25.500,00	

São João do Araguaia

Destino	Volume	Valor R$	%
Vendas Internas	280,0000	40.040,00	100,00%
Vendas para Exportação	0,0000	0,00	0,00%
Vendas para Outros Estados	0,0000	0,00	0,00%
Total	280,0000	40.040,00	

São Miguel do Guamá

Destino	Volume	Valor R$	%
Vendas Internas	10.054,0924	267.613,28	6,96%
Vendas para Exportação	0,0000	0,00	0,00%
Vendas para Outros Estados	8.500,9237	3.574.802,42	93,03%
Total	18.555,0161	3.842.415,70	

Senador José Porfírio

Destino	Volume	Valor R$	%
Vendas Internas	6.477,4352	1.371.604,60	85,16%
Vendas para Exportação	0,0000	0,00	0,00%
Vendas para Outros Estados	603,4457	238.870,86	14,83%
Total	7.080,8809	1.610.475,46	

Tailândia

Destino	Volume	Valor R$	%
Vendas Internas	101.379,4345	9.915.630,84	55,63%
Vendas para Exportação	597,1480	923.149,66	5,17%
Vendas para Outros Estados	20.352,1498	6.984.471,13	39,18%
Total	122.328,7323	17.823.251,63	

Tomé-Açu

Destino	Volume	Valor R$	%
Vendas Internas	40.614,1010	3.844.847,12	42,16%

Vendas para Exportação	0,0000	0,00	0,00%
Vendas para Outros Estados	14.572,5068	5.273.346,79	57,83%
Total	55.186,6078	9.118.193,91	

Trairão

Destino	Volume	Valor R$	%
Vendas Internas	3.664,6523	3.790.033,95	81,82%
Vendas para Exportação	81,8720	378.756,50	8,17%
Vendas para Outros Estados	1.018,4370	463.365,58	10,00%
Total	4.764,9613	4.632.156,03	

Tucumã

Destino	Volume	Valor R$	%
Vendas Internas	19,5000	27.300,00	30,66%
Vendas para Exportação	0,0000	0,00	0,00%
Vendas para Outros Estados	154,0130	61.717,35	69,33%
Total	173,5130	89.017,35	

Tucuruí

Destino	Volume	Valor R$	%
Vendas Internas	20.739,5984	1.195.669,76	23,54%
Vendas para Exportação	0,0000	0,00	0,00%
Vendas para Outros Estados	10.337,4846	3.881.580,58	76,45%
Total	31.077,0830	5.077.250,34	

Ulianópolis

Destino	Volume	Valor R$	%
Vendas Internas	22.214,0621	2.741.011,87	48,67%
Vendas para Exportação	0,0000	0,00	0,00%
Vendas para Outros Estados	8.079,8715	2.890.196,22	51,32%
Total	30.293,9336	5.631.208,09	

Uruará

Destino	Volume	Valor R$	%
Vendas Internas	14.583,7768	8.259.465,66	73,95%
Vendas para Exportação	0,0000	0,00	0,00%
Vendas para Outros Estados	4.307,6145	2.909.367,51	26,04%
Total	18.891,3913	11.168.833,17	

Viseu

Destino	Volume	Valor R$	%
Vendas Internas	103,0000	56.923,00	31,70%
Vendas para Exportação	0,0000	0,00	0,00%
Vendas para Outros Estados	308,8471	122.626,94	68,29%
Total	411,8471	179.549,94	

Xinguara

Destino	Volume	Valor R$	%
Vendas Internas	0,9999	1.171,05	100,00%
Vendas para Exportação	0,0000	0,00	0,00%
Vendas para Outros Estados	0,0000	0,00	0,00%
Total	0,9999	1.171,05	

Total Acumulado do Mês de Março

Destino	Volume	Valor R$	%
Vendas Internas	644.069,6797	105.526.125,65	41,15%
Vendas para Exportação	27.048,4692	65.614.419,38	25,59%
Vendas para Outros Estados	204.551,7973	85.247.452,70	33,24%
Total	875.669,9462	256.387.997,73	

Abril

Abel Figueiredo

Destino	Volume	Valor R$	%
Vendas Internas	50,0110	18.388,54	7,95%
Vendas para Exportação	42,4560	38.287,67	16,56%
Vendas para Outros Estados	361,8151	174.435,40	75,47%
Total	454,2821	231.111,61	

Acará

Destino	Volume	Valor R$	%
Vendas Internas	50,0334	28.176,40	10,61%
Vendas para Exportação	138,6813	199.046,87	74,98%
Vendas para Outros Estados	134,1545	38.241,83	14,40%
Total	322,8692	265.465,10	

Afuá

Destino	Volume	Valor R$	%
Vendas Internas	467,1940	207.461,69	100,00%
Vendas para Exportação	0,0000	0,00	0,00%
Vendas para Outros Estados	0,0000	0,00	0,00%
Total	467,1940	207.461,69	

Alenquer

Destino	Volume	Valor R$	%
Vendas Internas	1.250,0870	236.414,18	100,00%
Vendas para Exportação	0,0000	0,00	0,00%
Vendas para Outros Estados	0,0000	0,00	0,00%
Total	1.250,0870	236.414,18	

Almeirim

Destino	Volume	Valor R$	%
Vendas Internas	931,8430	432.720,98	10,09%
Vendas para Exportação	1.968,0870	3.424.387,93	79,85%
Vendas para Outros Estados	638,7449	430.882,82	10,04%
Total	3.538,6749	4.287.991,73	

Altamira

Destino	Volume	Valor R$	%
Vendas Internas	3.090,3114	1.329.631,51	38,33%
Vendas para Exportação	0,0000	0,00	0,00%
Vendas para Outros Estados	3.936,4602	2.138.938,87	61,66%
Total	7.026,7716	3.468.570,38	

Ananindeua

Destino	Volume	Valor R$	%
Vendas Internas	9.002,5398	4.530.800,39	25,35%
Vendas para Exportação	3.833,9720	10.602.893,99	59,34%
Vendas para Outros Estados	1.996,3736	2.734.110,96	15,30%
Total	14.832,8854	17.867.805,34	

Anapu

Destino	Volume	Valor R$	%
Vendas Internas	19.439,5045	2.435.605,59	70,47%
Vendas para Exportação	225,0980	306.034,20	8,85%
Vendas para Outros Estados	1.595,1124	714.484,76	20,67%

Total	21.259,7149	3.456.124,55

Aurora do Pará

Destino	Volume	Valor R$	%
Vendas Internas	48,7000	11.509,59	7,09%
Vendas para Exportação	0,0000	0,00	0,00%
Vendas para Outros Estados	424,8238	150.602,53	92,90%
Total	473,5238	162.112,12	

Aveiro

Destino	Volume	Valor R$	%
Vendas Internas	609,2919	124.362,09	100,00%
Vendas para Exportação	0,0000	0,00	0,00%
Vendas para Outros Estados	0,0000	0,00	0,00%
Total	609,2919	124.362,09	

Bagre

Destino	Volume	Valor R$	%
Vendas Internas	79,9991	1.251,99	100,00%
Vendas para Exportação	0,0000	0,00	0,00%
Vendas para Outros Estados	0,0000	0,00	0,00%
Total	79,9991	1.251,99	

Baião

Destino	Volume	Valor R$	%
Vendas Internas	9.731,4914	863.136,44	50,38%
Vendas para Exportação	0,0000	0,00	0,00%
Vendas para Outros Estados	2.185,6389	849.871,63	49,61%
Total	11.917,1303	1.713.008,07	

Barcarena

Destino	Volume	Valor R$	%
Vendas Internas	209,1936	732.120,12	100,00%
Vendas para Exportação	0,0000	0,00	0,00%
Vendas para Outros Estados	0,0000	0,00	0,00%
Total	209,1936	732.120,12	

Belém

Destino	Volume	Valor R$	%
Vendas Internas	11.790,4249	5.390.293,54	20,48%
Vendas para Exportação	6.464,8952	18.555.717,44	70,53%
Vendas para Outros Estados	4.631,0056	2.362.284,25	8,97%
Total	22.886,3257	26.308.295,23	

Belterra

Destino	Volume	Valor R$	%
Vendas Internas	1.890,3242	119.833,38	100,00%
Vendas para Exportação	0,0000	0,00	0,00%
Vendas para Outros Estados	0,0000	0,00	0,00%
Total	1.890,3242	119.833,38	

Benevides

Destino	Volume	Valor R$	%
Vendas Internas	5.244,2561	908.056,25	23,22%
Vendas para Exportação	189,0230	679.328,84	17,37%
Vendas para Outros Estados	5.693,5526	2.321.780,88	59,39%
Total	11.126,8317	3.909.165,97	

Bom Jesus do Tocantins

Destino	Volume	Valor R$	%
Vendas Internas	48,0000	28.538,88	29,63%
Vendas para Exportação	0,0000	0,00	0,00%
Vendas para Outros Estados	133,2030	67.769,26	70,36%
Total	181,2030	96.308,14	

Brasil Novo

Destino	Volume	Valor R$	%
Vendas Internas	17,7194	40.306,70	87,98%
Vendas para Exportação	0,0000	0,00	0,00%
Vendas para Outros Estados	10,3000	5.503,98	12,01%
Total	28,0194	45.810,68	

Breu Branco

Destino	Volume	Valor R$	%
Vendas Internas	42.298,3656	15.194.685,48	93,86%
Vendas para Exportação	0,0000	0,00	0,00%
Vendas para Outros Estados	1.990,7206	993.869,97	6,13%

Total	44.289,0862	16.188.555,45

Breves

Destino	Volume	Valor R$	%
Vendas Internas	1.191,9902	634.889,21	46,07%
Vendas para Exportação	392,8490	588.862,76	42,73%
Vendas para Outros Estados	433,5870	154.180,17	11,18%
Total	2.018,4262	1.377.932,14	

Bujaru

Destino	Volume	Valor R$	%
Vendas Internas	2.442,3120	42.227,53	5,40%
Vendas para Exportação	0,0000	0,00	0,00%
Vendas para Outros Estados	1.818,8650	739.567,89	94,59%
Total	4.261,1770	781.795,42	

Cachoeira do Piriá

Destino	Volume	Valor R$	%
Vendas Internas	49,3937	8.463,51	7,94%
Vendas para Exportação	0,0000	0,00	0,00%
Vendas para Outros Estados	322,9024	98.026,99	92,05%
Total	372,2961	106.490,50	

Cametá

Destino	Volume	Valor R$	%
Vendas Internas	28,8590	34.630,80	20,43%
Vendas para Exportação	0,0000	0,00	0,00%
Vendas para Outros Estados	330,2709	134.801,18	79,56%
Total	359,1299	169.431,98	

Capanema

Destino	Volume	Valor R$	%
Vendas Internas	74,2704	15.839,37	50,64%
Vendas para Exportação	0,0000	0,00	0,00%
Vendas para Outros Estados	51,0207	15.437,11	49,35%
Total	125,2911	31.276,48	

Castanhal

Destino	Volume	Valor R$	%
Vendas Internas	130,0240	35.000,82	100,00%
Vendas para Exportação	0,0000	0,00	0,00%
Vendas para Outros Estados	0,0000	0,00	0,00%
Total	130,0240	35.000,82	

Concórdia do Pará

Destino	Volume	Valor R$	%
Vendas Internas	925,1250	303.630,31	77,65%
Vendas para Exportação	0,0000	0,00	0,00%
Vendas para Outros Estados	286,6432	87.354,59	22,34%
Total	1.211,7682	390.984,90	

Cumaru do Norte

Destino	Volume	Valor R$	%
Vendas Internas	262,5823	10.405,41	100,00%
Vendas para Exportação	0,0000	0,00	0,00%
Vendas para Outros Estados	0,0000	0,00	0,00%
Total	262,5823	10.405,41	

Dom Eliseu

Destino	Volume	Valor R$	%
Vendas Internas	19.991,2426	2.770.080,82	70,22%
Vendas para Exportação	192,8980	182.062,66	4,61%
Vendas para Outros Estados	2.781,0779	992.401,39	25,15%
Total	22.965,2185	3.944.544,87	

Goianésia do Pará

Destino	Volume	Valor R$	%
Vendas Internas	28.050,4962	2.041.050,39	37,58%
Vendas para Exportação	0,0000	0,00	0,00%
Vendas para Outros Estados	9.043,3990	3.389.777,88	62,41%
Total	37.093,8952	5.430.828,27	

Igarapé-Miri

Destino	Volume	Valor R$	%
Vendas Internas	0,0000	0,00	0,00%
Vendas para Exportação	0,0000	0,00	0,00%
Vendas para Outros Estados	63,9744	89.899,71	100,00%

Total	63,9744	89.899,71	

Inhangapi

Destino	Volume	Valor R$	%
Vendas Internas	2.369,8516	662.017,89	79,69%
Vendas para Exportação	0,0000	0,00	0,00%
Vendas para Outros Estados	469,2929	168.668,97	20,30%
Total	2.839,1445	830.686,86	

Ipixuna do Pará

Destino	Volume	Valor R$	%
Vendas Internas	18.643,6522	2.481.672,26	73,47%
Vendas para Exportação	86,2200	165.112,16	4,88%
Vendas para Outros Estados	2.139,3775	730.580,25	21,63%
Total	20.869,2497	3.377.364,67	

Itaituba

Destino	Volume	Valor R$	%
Vendas Internas	4.258,9309	1.885.123,26	26,05%
Vendas para Exportação	826,8950	2.234.603,35	30,88%
Vendas para Outros Estados	4.563,0568	3.116.257,31	43,06%
Total	9.648,8827	7.235.983,92	

Itupiranga

Destino	Volume	Valor R$	%
Vendas Internas	953,4877	115.426,55	34,09%
Vendas para Exportação	0,0000	0,00	0,00%
Vendas para Outros Estados	736,1290	223.096,36	65,90%
Total	1.689,6167	338.522,91	

Jacareacanga

Destino	Volume	Valor R$	%
Vendas Internas	54,6206	1.638,62	0,51%
Vendas para Exportação	0,0000	0,00	0,00%
Vendas para Outros Estados	771,2520	313.836,49	99,48%
Total	825,8726	315.475,11	

Jacundá

Destino	Volume	Valor R$	%
Vendas Internas	13.329,3711	928.223,09	33,54%
Vendas para Exportação	0,0000	0,00	0,00%
Vendas para Outros Estados	4.753,8162	1.839.213,14	66,45%
Total	18.083,1873	2.767.436,23	

Juruti

Destino	Volume	Valor R$	%
Vendas Internas	46,1030	71.459,65	100,00%
Vendas para Exportação	0,0000	0,00	0,00%
Vendas para Outros Estados	0,0000	0,00	0,00%
Total	46,1030	71.459,65	

Marabá

Destino	Volume	Valor R$	%
Vendas Internas	479,2098	177.606,40	20,29%
Vendas para Exportação	158,4490	471.993,12	53,93%
Vendas para Outros Estados	339,6534	225.527,21	25,77%
Total	977,3122	875.126,73	

Marituba

Destino	Volume	Valor R$	%
Vendas Internas	918,1131	256.737,89	5,18%
Vendas para Exportação	1.482,5150	3.961.442,14	80,03%
Vendas para Outros Estados	1.519,3987	731.294,23	14,77%
Total	3.920,0268	4.949.474,26	

Medicilândia

Destino	Volume	Valor R$	%
Vendas Internas	0,0000	0,00	0,00%
Vendas para Exportação	96,3300	228.840,16	74,21%
Vendas para Outros Estados	135,9320	79.494,29	25,78%
Total	232,2620	308.334,45	

Mocajuba

Destino	Volume	Valor R$	%
Vendas Internas	12,4562	11.741,54	100,00%
Vendas para Exportação	0,0000	0,00	0,00%
Vendas para Outros Estados	0,0000	0,00	0,00%

Total	12,4562	11.741,54	

Moju

Destino	Volume	Valor R$	%
Vendas Internas	42.920,2658	3.748.889,40	46,09%
Vendas para Exportação	108,3160	98.224,41	1,20%
Vendas para Outros Estados	10.421,7144	4.285.700,87	52,69%
Total	53.450,2962	8.132.814,68	

Nova Esperança do Piriá

Destino	Volume	Valor R$	%
Vendas Internas	1.264,4564	96.486,69	24,93%
Vendas para Exportação	0,0000	0,00	0,00%
Vendas para Outros Estados	899,0824	290.495,15	75,06%
Total	2.163,5388	386.981,84	

Nova Ipixuna

Destino	Volume	Valor R$	%
Vendas Internas	441,6287	1.766,50	4,37%
Vendas para Exportação	0,0000	0,00	0,00%
Vendas para Outros Estados	120,7210	38.631,14	95,62%
Total	562,3497	40.397,64	

Novo Progresso

Destino	Volume	Valor R$	%
Vendas Internas	2.253,3600	1.471.989,42	33,12%
Vendas para Exportação	103,4590	261.978,87	5,89%
Vendas para Outros Estados	4.827,6171	2.709.679,87	60,97%
Total	7.184,4361	4.443.648,16	

Novo Repartimento

Destino	Volume	Valor R$	%
Vendas Internas	13.105,9823	518.848,62	32,96%
Vendas para Exportação	0,0000	0,00	0,00%
Vendas para Outros Estados	3.121,0492	1.055.196,65	67,03%
Total	16.227,0315	1.574.045,27	

Óbidos

Destino	Volume	Valor R$	%
Vendas Internas	1.015,0802	689.020,85	100,00%
Vendas para Exportação	0,0000	0,00	0,00%
Vendas para Outros Estados	0,0000	0,00	0,00%
Total	1.015,0802	689.020,85	

Oeiras do Pará

Destino	Volume	Valor R$	%
Vendas Internas	32,8600	13.441,53	16,81%
Vendas para Exportação	0,0000	0,00	0,00%
Vendas para Outros Estados	162,6754	66.517,77	83,18%
Total	195,5354	79.959,30	

Oriximiná

Destino	Volume	Valor R$	%
Vendas Internas	146,7304	76.170,18	99,51%
Vendas para Exportação	0,0000	0,00	0,00%
Vendas para Outros Estados	205,0000	369,00	0,48%
Total	351,7304	76.539,18	

Ourilândia do Norte

Destino	Volume	Valor R$	%
Vendas Internas	223,9880	14.559,22	51,14%
Vendas para Exportação	0,0000	0,00	0,00%
Vendas para Outros Estados	41,5460	13.906,37	48,85%
Total	265,5340	28.465,59	

Pacajá

Destino	Volume	Valor R$	%
Vendas Internas	6.360,6081	1.827.081,69	73,04%
Vendas para Exportação	89,2160	134.906,12	5,39%
Vendas para Outros Estados	1.393,8970	539.258,97	21,55%
Total	7.843,7211	2.501.246,78	

Paragominas

Destino	Volume	Valor R$	%
Vendas Internas	24.444,4574	3.117.121,62	36,04%
Vendas para Exportação	238,9360	668.572,83	7,73%
Vendas para Outros Estados	11.080,9530	4.863.194,30	56,22%

Total	35.764,3464	8.648.888,75

Parauapebas

Destino	Volume	Valor R$	%
Vendas Internas	6.939,4652	727.803,92	99,71%
Vendas para Exportação	0,0000	0,00	0,00%
Vendas para Outros Estados	30,0000	2.100,00	0,28%
Total	6.969,4652	729.903,92	

Pau D´Arco

Destino	Volume	Valor R$	%
Vendas Internas	73,0021	4.615,35	43,92%
Vendas para Exportação	0,0000	0,00	0,00%
Vendas para Outros Estados	16,4840	5.891,83	56,07%
Total	89,4861	10.507,18	

Placas

Destino	Volume	Valor R$	%
Vendas Internas	1.240,3571	417.121,46	88,59%
Vendas para Exportação	0,0000	0,00	0,00%
Vendas para Outros Estados	99,4263	53.717,41	11,40%
Total	1.339,7834	470.838,87	

Portel

Destino	Volume	Valor R$	%
Vendas Internas	7.717,4212	1.434.845,53	96,88%
Vendas para Exportação	0,0000	0,00	0,00%
Vendas para Outros Estados	129,2470	46.175,18	3,11%
Total	7.846,6682	1.481.020,71	

Porto de Moz

Destino	Volume	Valor R$	%
Vendas Internas	2.728,1001	38.449,71	8,63%
Vendas para Exportação	148,4980	257.754,41	57,89%
Vendas para Outros Estados	394,2866	149.021,94	33,47%
Total	3.270,8847	445.226,06	

Prainha

Destino	Volume	Valor R$	%
Vendas Internas	681,8382	299.832,73	54,24%
Vendas para Exportação	70,3810	134.091,13	24,25%
Vendas para Outros Estados	280,5852	118.855,78	21,50%
Total	1.032,8044	552.779,64	

Redenção

Destino	Volume	Valor R$	%
Vendas Internas	241,2890	517,95	14,37%
Vendas para Exportação	0,0000	0,00	0,00%
Vendas para Outros Estados	14,0250	3.085,50	85,62%
Total	255,3140	3.603,45	

Rio Maria

Destino	Volume	Valor R$	%
Vendas Internas	6,1000	12.247,52	100,00%
Vendas para Exportação	0,0000	0,00	0,00%
Vendas para Outros Estados	0,0000	0,00	0,00%
Total	6,1000	12.247,52	

Rondon do Pará

Destino	Volume	Valor R$	%
Vendas Internas	22.105,8398	9.240.142,57	78,75%
Vendas para Exportação	0,0000	0,00	0,00%
Vendas para Outros Estados	6.847,9687	2.492.599,43	21,24%
Total	28.953,8085	11.732.742,00	

Rurópolis

Destino	Volume	Valor R$	%
Vendas Internas	1.000,1016	737.832,07	82,95%
Vendas para Exportação	0,0000	0,00	0,00%
Vendas para Outros Estados	349,5088	151.618,52	17,04%
Total	1.349,6104	889.450,59	

Santa Bárbara do Pará

Destino	Volume	Valor R$	%
Vendas Internas	7.591,4317	1.151.994,13	29,64%
Vendas para Exportação	213,4290	497.469,21	12,80%
Vendas para Outros Estados	8.057,6080	2.236.572,05	57,55%

Total	15.862,4687	3.886.035,39	

Santa Luzia do Pará

Destino	Volume	Valor R$	%
Vendas Internas	74,0010	13.700,62	5,80%
Vendas para Exportação	0,0000	0,00	0,00%
Vendas para Outros Estados	696,6951	222.394,75	94,19%
Total	770,6961	236.095,37	

Santa Maria das Barreiras

Destino	Volume	Valor R$	%
Vendas Internas	0,0000	0,00	0,00%
Vendas para Exportação	0,0000	0,00	0,00%
Vendas para Outros Estados	53,7870	23.832,72	100,00%
Total	53,7870	23.832,72	

Santana do Araguaia

Destino	Volume	Valor R$	%
Vendas Internas	8,0000	3.160,56	5,95%
Vendas para Exportação	0,0000	0,00	0,00%
Vendas para Outros Estados	89,7847	49.891,40	94,04%
Total	97,7847	53.051,96	

Santarém

Destino	Volume	Valor R$	%
Vendas Internas	25.080,2546	4.667.784,78	40,25%
Vendas para Exportação	2.490,2480	6.086.156,26	52,48%
Vendas para Outros Estados	1.839,0963	841.845,92	7,25%
Total	29.409,5989	11.595.786,96	

São Domingos do Capim

Destino	Volume	Valor R$	%
Vendas Internas	0,0000	0,00	0,00%
Vendas para Exportação	0,0000	0,00	0,00%
Vendas para Outros Estados	16,5625	29.150,00	100,00%
Total	16,5625	29.150,00	

São Félix do Xingu

Destino	Volume	Valor R$	%
Vendas Internas	3,7754	3.397,86	5,41%
Vendas para Exportação	0,0000	0,00	0,00%
Vendas para Outros Estados	120,5822	59.335,33	94,58%
Total	124,3576	62.733,19	

São Geraldo do Araguaia

Destino	Volume	Valor R$	%
Vendas Internas	31,0000	42.000,00	100,00%
Vendas para Exportação	0,0000	0,00	0,00%
Vendas para Outros Estados	0,0000	0,00	0,00%
Total	31,0000	42.000,00	

São Miguel do Guamá

Destino	Volume	Valor R$	%
Vendas Internas	7.753,4491	373.934,11	10,41%
Vendas para Exportação	0,0000	0,00	0,00%
Vendas para Outros Estados	7.617,7121	3.217.272,92	89,58%
Total	15.371,1612	3.591.207,03	

Senador José Porfírio

Destino	Volume	Valor R$	%
Vendas Internas	4.512,6321	1.013.233,45	89,52%
Vendas para Exportação	0,0000	0,00	0,00%
Vendas para Outros Estados	319,6184	118.494,25	10,47%
Total	4.832,2505	1.131.727,70	

Tailândia

Destino	Volume	Valor R$	%
Vendas Internas	76.886,8069	7.413.939,33	53,52%
Vendas para Exportação	349,4480	681.389,28	4,91%
Vendas para Outros Estados	17.003,7006	5.754.980,31	41,55%
Total	94.239,9555	13.850.308,92	

Tomé-Açu

Destino	Volume	Valor R$	%
Vendas Internas	26.968,8608	2.897.746,82	40,02%
Vendas para Exportação	0,0000	0,00	0,00%
Vendas para Outros Estados	11.575,8631	4.342.558,23	59,97%

Total	38.544,7239	7.240.305,05	

Trairão

Destino	Volume	Valor R$	%
Vendas Internas	7.127,9973	5.723.012,57	81,30%
Vendas para Exportação	0,0000	0,00	0,00%
Vendas para Outros Estados	2.555,2287	1.316.289,91	18,69%
Total	9.683,2260	7.039.302,48	

Tucumã

Destino	Volume	Valor R$	%
Vendas Internas	0,0000	0,00	0,00%
Vendas para Exportação	0,0000	0,00	0,00%
Vendas para Outros Estados	195,5800	82.540,18	100,00%
Total	195,5800	82.540,18	

Tucuruí

Destino	Volume	Valor R$	%
Vendas Internas	19.988,8104	3.158.952,38	50,73%
Vendas para Exportação	0,0000	0,00	0,00%
Vendas para Outros Estados	7.839,4375	3.067.130,10	49,26%
Total	27.828,2479	6.226.082,48	

Ulianópolis

Destino	Volume	Valor R$	%
Vendas Internas	17.899,6297	1.929.160,08	48,42%
Vendas para Exportação	0,0000	0,00	0,00%
Vendas para Outros Estados	6.022,5289	2.054.727,89	51,57%
Total	23.922,1586	3.983.887,97	

Uruará

Destino	Volume	Valor R$	%
Vendas Internas	8.692,8696	6.284.156,05	68,55%
Vendas para Exportação	0,0000	0,00	0,00%
Vendas para Outros Estados	4.334,4387	2.881.830,91	31,44%
Total	13.027,3083	9.165.986,96	

Viseu

Destino	Volume	Valor R$	%
Vendas Internas	50,0100	3.676,05	4,77%
Vendas para Exportação	0,0000	0,00	0,00%
Vendas para Outros Estados	193,9044	73.254,85	95,22%
Total	243,9144	76.930,90	

Total Acumulado do Mês de Abril

Destino	Volume	Valor R$	%
Vendas Internas	538.073,8421	104.289.792,38	46,53%
Vendas para Exportação	19.910,2995	50.459.155,81	22,51%
Vendas para Outros Estados	163.259,4695	69.370.309,70	30,95%
Total	721.243,6111	224.119.257,89	

Maio

Abel Figueiredo

Destino	Volume	Valor R$	%
Vendas Internas	272,0590	107.907,98	38,92%
Vendas para Exportação	0,0000	0,00	0,00%
Vendas para Outros Estados	443,5155	169.335,67	61,07%
Total	715,5745	277.243,65	

Acará

Destino	Volume	Valor R$	%
Vendas Internas	411,5311	89.915,95	94,81%
Vendas para Exportação	0,0000	0,00	0,00%
Vendas para Outros Estados	9,9260	4.915,23	5,18%
Total	421,4571	94.831,18	

Afuá

Destino	Volume	Valor R$	%
Vendas Internas	319,1800	154.085,00	100,00%
Vendas para Exportação	0,0000	0,00	0,00%
Vendas para Outros Estados	0,0000	0,00	0,00%
Total	319,1800	154.085,00	

Alenquer

Destino	Volume	Valor R$	%
Vendas Internas	7.191,2677	1.871.790,67	100,00%

Vendas para Exportação	0,0000	0,00	0,00%
Vendas para Outros Estados	0,0000	0,00	0,00%
Total	7.191,2677	1.871.790,67	

Almeirim

Destino	Volume	Valor R$	%
Vendas Internas	417,6852	308.831,06	8,73%
Vendas para Exportação	1.533,3510	2.818.649,91	79,68%
Vendas para Outros Estados	691,2648	409.880,76	11,58%
Total	2.642,3010	3.537.361,73	

Altamira

Destino	Volume	Valor R$	%
Vendas Internas	2.932,4533	831.896,73	39,54%
Vendas para Exportação	0,0000	0,00	0,00%
Vendas para Outros Estados	2.457,9130	1.271.845,83	60,45%
Total	5.390,3663	2.103.742,56	

Ananindeua

Destino	Volume	Valor R$	%
Vendas Internas	7.629,1616	3.700.540,89	20,73%
Vendas para Exportação	3.612,5150	10.965.242,11	61,44%
Vendas para Outros Estados	2.379,6038	3.180.632,52	17,82%
Total	13.621,2804	17.846.415,52	

Anapu

Destino	Volume	Valor R$	%
Vendas Internas	22.041,0601	3.130.904,46	83,42%
Vendas para Exportação	0,0000	0,00	0,00%
Vendas para Outros Estados	1.430,1811	622.123,49	16,57%
Total	23.471,2412	3.753.027,95	

Aurora do Pará

Destino	Volume	Valor R$	%
Vendas Internas	0,0000	0,00	0,00%
Vendas para Exportação	0,0000	0,00	0,00%
Vendas para Outros Estados	347,4411	124.014,67	100,00%
Total	347,4411	124.014,67	

Aveiro

Destino	Volume	Valor R$	%
Vendas Internas	34,4270	20.483,55	100,00%
Vendas para Exportação	0,0000	0,00	0,00%
Vendas para Outros Estados	0,0000	0,00	0,00%
Total	34,4270	20.483,55	

Bagre

Destino	Volume	Valor R$	%
Vendas Internas	96,0000	1.502,41	100,00%
Vendas para Exportação	0,0000	0,00	0,00%
Vendas para Outros Estados	0,0000	0,00	0,00%
Total	96,0000	1.502,41	

Baião

Destino	Volume	Valor R$	%
Vendas Internas	13.122,3839	1.079.088,03	55,96%
Vendas para Exportação	0,0000	0,00	0,00%
Vendas para Outros Estados	2.223,6399	849.079,59	44,03%
Total	15.346,0238	1.928.167,62	

Barcarena

Destino	Volume	Valor R$	%
Vendas Internas	405,9171	1.040.598,60	100,00%
Vendas para Exportação	0,0000	0,00	0,00%
Vendas para Outros Estados	0,0000	0,00	0,00%
Total	405,9171	1.040.598,60	

Belém

Destino	Volume	Valor R$	%
Vendas Internas	10.179,0748	6.393.074,22	23,64%
Vendas para Exportação	5.738,6738	17.511.184,50	64,75%
Vendas para Outros Estados	6.648,7366	3.136.215,96	11,59%
Total	22.566,4852	27.040.474,68	

Benevides

Destino	Volume	Valor R$	%
Vendas Internas	7.558,0980	762.612,06	18,09%

Vendas para Exportação	294,4920	773.460,74	18,35%
Vendas para Outros Estados	6.594,6854	2.677.253,64	63,54%
Total	14.447,2754	4.213.326,44	

Bom Jesus do Tocantins

Destino	Volume	Valor R$	%
Vendas Internas	0,0000	0,00	0,00%
Vendas para Exportação	0,0000	0,00	0,00%
Vendas para Outros Estados	208,5360	108.456,86	100,00%
Total	208,5360	108.456,86	

Breu Branco

Destino	Volume	Valor R$	%
Vendas Internas	42.257,1615	11.198.833,23	90,25%
Vendas para Exportação	0,0000	0,00	0,00%
Vendas para Outros Estados	2.386,6096	1.209.058,25	9,74%
Total	44.643,7711	12.407.891,48	

Breves

Destino	Volume	Valor R$	%
Vendas Internas	1.579,7930	1.245.138,43	56,98%
Vendas para Exportação	487,9920	795.844,65	36,41%
Vendas para Outros Estados	414,4610	144.231,94	6,60%
Total	2.482,2460	2.185.215,02	

Bujaru

Destino	Volume	Valor R$	%
Vendas Internas	4.439,4870	151.225,92	14,36%
Vendas para Exportação	0,0000	0,00	0,00%
Vendas para Outros Estados	2.276,9078	901.814,84	85,63%
Total	6.716,3948	1.053.040,76	

Cachoeira do Piriá

Destino	Volume	Valor R$	%
Vendas Internas	4.894,5600	793.327,78	77,79%
Vendas para Exportação	0,0000	0,00	0,00%
Vendas para Outros Estados	726,2535	226.377,98	22,20%
Total	5.620,8135	1.019.705,76	

Cametá

Destino	Volume	Valor R$	%
Vendas Internas	359,4410	5.625,27	9,59%
Vendas para Exportação	0,0000	0,00	0,00%
Vendas para Outros Estados	153,5130	52.977,03	90,40%
Total	512,9540	58.602,30	

Capanema

Destino	Volume	Valor R$	%
Vendas Internas	75,9475	24.332,04	81,22%
Vendas para Exportação	0,0000	0,00	0,00%
Vendas para Outros Estados	17,0000	5.626,00	18,77%
Total	92,9475	29.958,04	

Castanhal

Destino	Volume	Valor R$	%
Vendas Internas	37,9675	12.542,54	100,00%
Vendas para Exportação	0,0000	0,00	0,00%
Vendas para Outros Estados	0,0000	0,00	0,00%
Total	37,9675	12.542,54	

Concórdia do Pará

Destino	Volume	Valor R$	%
Vendas Internas	1.390,7237	236.351,60	76,40%
Vendas para Exportação	0,0000	0,00	0,00%
Vendas para Outros Estados	248,4965	72.984,79	23,59%
Total	1.639,2202	309.336,39	

Cumaru do Norte

Destino	Volume	Valor R$	%
Vendas Internas	274,8194	13.531,22	32,11%
Vendas para Exportação	0,0000	0,00	0,00%
Vendas para Outros Estados	22,0000	28.600,00	67,88%
Total	296,8194	42.131,22	

Dom Eliseu

Destino	Volume	Valor R$	%
Vendas Internas	24.240,6507	2.692.825,33	66,16%

Vendas para Exportação	69,6550	61.596,81	1,51%
Vendas para Outros Estados	3.159,1460	1.315.542,26	32,32%
Total	27.469,4517	4.069.964,40	

Goianésia do Pará

Destino	Volume	Valor R$	%
Vendas Internas	28.006,6558	2.049.607,40	38,03%
Vendas para Exportação	0,0000	0,00	0,00%
Vendas para Outros Estados	8.851,1182	3.338.728,75	61,96%
Total	36.857,7740	5.388.336,15	

Igarapé-Miri

Destino	Volume	Valor R$	%
Vendas Internas	0,0000	0,00	0,00%
Vendas para Exportação	0,0000	0,00	0,00%
Vendas para Outros Estados	70,2240	93.299,94	100,00%
Total	70,2240	93.299,94	

Inhangapi

Destino	Volume	Valor R$	%
Vendas Internas	2.483,9920	274.265,14	52,23%
Vendas para Exportação	0,0000	0,00	0,00%
Vendas para Outros Estados	645,8526	250.769,26	47,76%
Total	3.129,8446	525.034,40	

Ipixuna do Pará

Destino	Volume	Valor R$	%
Vendas Internas	14.430,6856	1.792.912,45	62,83%
Vendas para Exportação	125,6720	287.275,04	10,06%
Vendas para Outros Estados	2.439,3056	772.960,60	27,09%
Total	16.995,6632	2.853.148,09	

Irituia

Destino	Volume	Valor R$	%
Vendas Internas	18,8390	5.697,47	43,50%
Vendas para Exportação	0,0000	0,00	0,00%
Vendas para Outros Estados	17,0610	7.398,77	56,49%
Total	35,9000	13.096,24	

Itaituba

Destino	Volume	Valor R$	%
Vendas Internas	3.074,1982	1.736.344,93	32,62%
Vendas para Exportação	257,8450	769.410,59	14,45%
Vendas para Outros Estados	4.660,0227	2.815.901,91	52,91%
Total	7.992,0659	5.321.657,43	

Itupiranga

Destino	Volume	Valor R$	%
Vendas Internas	2.321,2419	233.140,60	53,49%
Vendas para Exportação	0,0000	0,00	0,00%
Vendas para Outros Estados	666,4901	202.664,42	46,50%
Total	2.987,7320	435.805,02	

Jacareacanga

Destino	Volume	Valor R$	%
Vendas Internas	14,2480	2.137,20	0,97%
Vendas para Exportação	0,0000	0,00	0,00%
Vendas para Outros Estados	553,2090	217.173,39	99,02%
Total	567,4570	219.310,59	

Jacundá

Destino	Volume	Valor R$	%
Vendas Internas	9.880,0778	879.654,66	27,98%
Vendas para Exportação	0,0000	0,00	0,00%
Vendas para Outros Estados	6.022,8516	2.264.182,89	72,01%
Total	15.902,9294	3.143.837,55	

Juruti

Destino	Volume	Valor R$	%
Vendas Internas	33,0830	51.278,65	100,00%
Vendas para Exportação	0,0000	0,00	0,00%
Vendas para Outros Estados	0,0000	0,00	0,00%
Total	33,0830	51.278,65	

Mãe do Rio

Destino	Volume	Valor R$	%
Vendas Internas	0,0000	0,00	0,00%

Vendas para Exportação	0,0000	0,00	0,00%
Vendas para Outros Estados	11,0300	3.238,98	100,00%
Total	11,0300	3.238,98	

Marabá

Destino	Volume	Valor R$	%
Vendas Internas	813,3123	225.763,12	32,41%
Vendas para Exportação	35,7750	141.184,96	20,27%
Vendas para Outros Estados	452,3418	329.444,15	47,30%
Total	1.301,4291	696.392,23	

Marituba

Destino	Volume	Valor R$	%
Vendas Internas	1.602,0258	685.112,85	12,38%
Vendas para Exportação	1.756,4090	4.260.915,01	77,02%
Vendas para Outros Estados	1.378,5557	585.570,84	10,58%
Total	4.736,9905	5.531.598,70	

Medicilândia

Destino	Volume	Valor R$	%
Vendas Internas	0,0000	0,00	0,00%
Vendas para Exportação	132,8780	315.153,09	84,95%
Vendas para Outros Estados	83,9953	55.808,20	15,04%
Total	216,8733	370.961,29	

Moju

Destino	Volume	Valor R$	%
Vendas Internas	39.384,9154	3.982.719,43	45,39%
Vendas para Exportação	128,4560	117.218,80	1,33%
Vendas para Outros Estados	11.698,8106	4.674.122,46	53,27%
Total	51.212,1820	8.774.060,69	

Nova Esperança do Piriá

Destino	Volume	Valor R$	%
Vendas Internas	357,7000	108.010,87	24,60%
Vendas para Exportação	0,0000	0,00	0,00%
Vendas para Outros Estados	1.077,3630	330.966,62	75,39%
Total	1.435,0630	438.977,49	

Nova Ipixuna

Destino	Volume	Valor R$	%
Vendas Internas	9,6980	9,70	0,02%
Vendas para Exportação	0,0000	0,00	0,00%
Vendas para Outros Estados	176,2772	47.396,50	99,97%
Total	185,9752	47.406,20	

Novo Progresso

Destino	Volume	Valor R$	%
Vendas Internas	3.115,3928	1.588.357,96	30,53%
Vendas para Exportação	98,5960	192.527,66	3,70%
Vendas para Outros Estados	5.928,4617	3.421.190,86	65,76%
Total	9.142,4505	5.202.076,48	

Novo Repartimento

Destino	Volume	Valor R$	%
Vendas Internas	13.855,8425	879.645,04	46,06%
Vendas para Exportação	0,0000	0,00	0,00%
Vendas para Outros Estados	3.080,9625	1.030.038,89	53,93%
Total	16.936,8050	1.909.683,93	

Óbidos

Destino	Volume	Valor R$	%
Vendas Internas	916,8692	525.489,50	100,00%
Vendas para Exportação	0,0000	0,00	0,00%
Vendas para Outros Estados	0,0000	0,00	0,00%
Total	916,8692	525.489,50	

Oeiras do Pará

Destino	Volume	Valor R$	%
Vendas Internas	295,0891	4.618,14	6,29%
Vendas para Exportação	0,0000	0,00	0,00%
Vendas para Outros Estados	218,8414	68.703,85	93,70%
Total	513,9305	73.321,99	

Oriximiná

Destino	Volume	Valor R$	%
Vendas Internas	183,9134	106.038,30	99,56%

Vendas para Exportação	0,0000	0,00	0,00%
Vendas para Outros Estados	255,0000	459,00	0,43%
Total	438,9134	106.497,30	

Ourilândia do Norte

Destino	Volume	Valor R$	%
Vendas Internas	14,5240	1.615,62	9,47%
Vendas para Exportação	0,0000	0,00	0,00%
Vendas para Outros Estados	38,3690	15.427,67	90,52%
Total	52,8930	17.043,29	

Pacajá

Destino	Volume	Valor R$	%
Vendas Internas	10.009,1973	2.641.199,71	75,40%
Vendas para Exportação	73,8820	296.534,35	8,46%
Vendas para Outros Estados	1.319,8971	564.956,04	16,12%
Total	11.402,9764	3.502.690,10	

Paragominas

Destino	Volume	Valor R$	%
Vendas Internas	28.215,0574	3.511.849,11	38,80%
Vendas para Exportação	291,0720	793.988,80	8,77%
Vendas para Outros Estados	10.748,5113	4.745.143,33	52,42%
Total	39.254,6407	9.050.981,24	

Parauapebas

Destino	Volume	Valor R$	%
Vendas Internas	5.057,1191	772.911,12	99,40%
Vendas para Exportação	0,0000	0,00	0,00%
Vendas para Outros Estados	66,0000	4.620,00	0,59%
Total	5.123,1191	777.531,12	

Pau D´Arco

Destino	Volume	Valor R$	%
Vendas Internas	95,5720	12.677,95	100,00%
Vendas para Exportação	0,0000	0,00	0,00%
Vendas para Outros Estados	0,0000	0,00	0,00%
Total	95,5720	12.677,95	

Placas

Destino	Volume	Valor R$	%
Vendas Internas	1.239,0743	140.667,45	69,01%
Vendas para Exportação	0,0000	0,00	0,00%
Vendas para Outros Estados	118,6850	63.143,00	30,98%
Total	1.357,7593	203.810,45	

Portel

Destino	Volume	Valor R$	%
Vendas Internas	5.779,8983	1.099.176,74	97,55%
Vendas para Exportação	0,0000	0,00	0,00%
Vendas para Outros Estados	64,4530	27.505,93	2,44%
Total	5.844,3513	1.126.682,67	

Porto de Moz

Destino	Volume	Valor R$	%
Vendas Internas	510,9130	10.254,35	2,36%
Vendas para Exportação	129,2050	235.019,19	54,17%
Vendas para Outros Estados	484,4036	188.538,40	43,46%
Total	1.124,5216	433.811,94	

Prainha

Destino	Volume	Valor R$	%
Vendas Internas	1.838,3724	915.675,23	67,07%
Vendas para Exportação	0,0000	0,00	0,00%
Vendas para Outros Estados	1.008,1788	449.434,82	32,92%
Total	2.846,5512	1.365.110,05	

Redenção

Destino	Volume	Valor R$	%
Vendas Internas	213,9276	641,78	100,00%
Vendas para Exportação	0,0000	0,00	0,00%
Vendas para Outros Estados	0,0000	0,00	0,00%
Total	213,9276	641,78	

Rondon do Pará

Destino	Volume	Valor R$	%
Vendas Internas	24.689,1485	5.311.897,25	67,82%

Vendas para Exportação	50,9010	47.949,81	0,61%
Vendas para Outros Estados	6.325,6968	2.471.620,27	31,56%
Total	31.065,7463	7.831.467,33	

Rurópolis

Destino	Volume	Valor R$	%
Vendas Internas	970,9579	733.705,68	91,30%
Vendas para Exportação	0,0000	0,00	0,00%
Vendas para Outros Estados	191,0814	69.847,32	8,69%
Total	1.162,0393	803.553,00	

Salinópolis

Destino	Volume	Valor R$	%
Vendas Internas	0,0000	0,00	0,00%
Vendas para Exportação	0,0000	0,00	0,00%
Vendas para Outros Estados	39,1001	11.569,79	100,00%
Total	39,1001	11.569,79	

Santa Bárbara do Pará

Destino	Volume	Valor R$	%
Vendas Internas	12.592,6189	1.778.787,44	36,11%
Vendas para Exportação	343,6970	722.036,32	14,66%
Vendas para Outros Estados	5.420,9480	2.423.892,07	49,21%
Total	18.357,2639	4.924.715,83	

Santa Luzia do Pará

Destino	Volume	Valor R$	%
Vendas Internas	946,1648	51.465,41	16,41%
Vendas para Exportação	0,0000	0,00	0,00%
Vendas para Outros Estados	753,5431	262.042,42	83,58%
Total	1.699,7079	313.507,83	

Santa Maria das Barreiras

Destino	Volume	Valor R$	%
Vendas Internas	7,8470	4.665,51	27,87%
Vendas para Exportação	0,0000	0,00	0,00%
Vendas para Outros Estados	24,7870	12.072,41	72,12%
Total	32,6340	16.737,92	

Santana do Araguaia

Destino	Volume	Valor R$	%
Vendas Internas	58,0000	3.868,06	8,95%
Vendas para Exportação	0,0000	0,00	0,00%
Vendas para Outros Estados	90,0752	39.331,56	91,04%
Total	148,0752	43.199,62	

Santarém

Destino	Volume	Valor R$	%
Vendas Internas	15.651,8482	2.461.136,46	27,45%
Vendas para Exportação	2.317,5640	5.498.153,37	61,33%
Vendas para Outros Estados	2.331,0520	1.004.366,21	11,20%
Total	20.300,4642	8.963.656,04	

São Domingos do Araguaia

Destino	Volume	Valor R$	%
Vendas Internas	252,0000	36.036,00	100,00%
Vendas para Exportação	0,0000	0,00	0,00%
Vendas para Outros Estados	0,0000	0,00	0,00%
Total	252,0000	36.036,00	

São Félix do Xingu

Destino	Volume	Valor R$	%
Vendas Internas	50,3788	39.034,80	29,11%
Vendas para Exportação	0,0000	0,00	0,00%
Vendas para Outros Estados	210,3496	95.027,84	70,88%
Total	260,7284	134.062,64	

São Miguel do Guamá

Destino	Volume	Valor R$	%
Vendas Internas	7.833,2498	216.595,17	5,40%
Vendas para Exportação	0,0000	0,00	0,00%
Vendas para Outros Estados	8.908,4548	3.788.627,02	94,59%
Total	16.741,7046	4.005.222,19	

Senador José Porfírio

Destino	Volume	Valor R$	%
Vendas Internas	3.684,2079	542.738,28	59,25%

Vendas para Exportação	0,0000	0,00	0,00%
Vendas para Outros Estados	1.023,8195	373.126,92	40,74%
Total	4.708,0274	915.865,20	

Tailândia

Destino	Volume	Valor R$	%
Vendas Internas	97.817,3497	9.564.541,55	59,64%
Vendas para Exportação	437,7150	903.205,31	5,63%
Vendas para Outros Estados	16.580,2773	5.567.779,84	34,72%
Total	114.835,3420	16.035.526,70	

Tomé-Açu

Destino	Volume	Valor R$	%
Vendas Internas	34.315,9739	3.494.550,40	41,70%
Vendas para Exportação	0,0000	0,00	0,00%
Vendas para Outros Estados	13.211,7483	4.885.639,62	58,29%
Total	47.527,7222	8.380.190,02	

Trairão

Destino	Volume	Valor R$	%
Vendas Internas	5.859,6961	5.272.829,01	60,92%
Vendas para Exportação	263,4840	1.129.877,95	13,05%
Vendas para Outros Estados	4.525,2461	2.252.455,15	26,02%
Total	10.648,4262	8.655.162,11	

Tucumã

Destino	Volume	Valor R$	%
Vendas Internas	0,0000	0,00	0,00%
Vendas para Exportação	0,0000	0,00	0,00%
Vendas para Outros Estados	201,5930	91.982,47	100,00%
Total	201,5930	91.982,47	

Tucuruí

Destino	Volume	Valor R$	%
Vendas Internas	20.389,3499	1.615.494,33	33,71%
Vendas para Exportação	0,0000	0,00	0,00%
Vendas para Outros Estados	8.615,8037	3.175.569,12	66,28%
Total	29.005,1536	4.791.063,45	

Ulianópolis

Destino	Volume	Valor R$	%
Vendas Internas	26.181,8019	2.930.047,92	54,94%
Vendas para Exportação	0,0000	0,00	0,00%
Vendas para Outros Estados	7.173,5679	2.402.327,60	45,05%
Total	33.355,3698	5.332.375,52	

Uruará

Destino	Volume	Valor R$	%
Vendas Internas	6.014,9125	6.486.301,69	71,23%
Vendas para Exportação	0,0000	0,00	0,00%
Vendas para Outros Estados	3.955,5737	2.619.229,85	28,76%
Total	9.970,4862	9.105.531,54	

Viseu

Destino	Volume	Valor R$	%
Vendas Internas	10,0000	50,00	0,06%
Vendas para Exportação	0,0000	0,00	0,00%
Vendas para Outros Estados	221,6470	78.856,35	99,93%
Total	231,6470	78.906,35	

Total Acumulado do Mês de Maio

Destino	Volume	Valor R$	%
Vendas Internas	583.257,7911	100.648.182,40	44,93%
Vendas para Exportação	18.179,8298	48.636.428,97	21,71%
Vendas para Outros Estados	174.780,4669	74.705.120,61	33,35%
Total	776.218,0878	223.989.731,98	

Junho

Abel Figueiredo

Destino	Volume	Valor R$	%
Vendas Internas	148,7050	1.487,05	1,08%
Vendas para Exportação	0,0000	0,00	0,00%
Vendas para Outros Estados	277,5609	135.073,33	98,91%
Total	426,2659	136.560,38	

Afuá

Destino	Volume	Valor R$	%
Vendas Internas	515,7380	206.901,05	100,00%
Vendas para Exportação	0,0000	0,00	0,00%
Vendas para Outros Estados	0,0000	0,00	0,00%
Total	515,7380	206.901,05	

Alenquer

Destino	Volume	Valor R$	%
Vendas Internas	7.640,4108	1.460.722,45	100,00%
Vendas para Exportação	0,0000	0,00	0,00%
Vendas para Outros Estados	0,0000	0,00	0,00%
Total	7.640,4108	1.460.722,45	

Almeirim

Destino	Volume	Valor R$	%
Vendas Internas	389,0470	266.463,73	7,66%
Vendas para Exportação	1.543,6730	2.652.174,09	76,25%
Vendas para Outros Estados	771,0520	559.480,23	16,08%
Total	2.703,7720	3.478.118,05	

Altamira

Destino	Volume	Valor R$	%
Vendas Internas	3.170,3734	1.676.985,61	48,80%
Vendas para Exportação	0,0000	0,00	0,00%
Vendas para Outros Estados	3.337,8942	1.759.014,63	51,19%
Total	6.508,2676	3.436.000,24	

Ananindeua

Destino	Volume	Valor R$	%
Vendas Internas	8.629,4735	4.781.610,54	27,77%
Vendas para Exportação	3.334,9838	9.494.533,96	55,15%
Vendas para Outros Estados	2.161,3546	2.937.578,54	17,06%
Total	14.125,8119	17.213.723,04	

Anapu

Destino	Volume	Valor R$	%
Vendas Internas	31.238,4025	3.435.958,92	81,54%
Vendas para Exportação	126,8670	104.235,48	2,47%
Vendas para Outros Estados	1.712,1049	673.253,75	15,97%

Total	33.077,3744	4.213.448,15

Aurora do Pará

Destino	Volume	Valor R$	%
Vendas Internas	1.066,3679	37.524,44	18,87%
Vendas para Exportação	0,0000	0,00	0,00%
Vendas para Outros Estados	438,3769	161.312,35	81,12%
Total	1.504,7448	198.836,79	

Aveiro

Destino	Volume	Valor R$	%
Vendas Internas	2.343,4069	665.923,93	100,00%
Vendas para Exportação	0,0000	0,00	0,00%
Vendas para Outros Estados	0,0000	0,00	0,00%
Total	2.343,4069	665.923,93	

Bagre

Destino	Volume	Valor R$	%
Vendas Internas	48,0000	751,19	100,00%
Vendas para Exportação	0,0000	0,00	0,00%
Vendas para Outros Estados	0,0000	0,00	0,00%
Total	48,0000	751,19	

Baião

Destino	Volume	Valor R$	%
Vendas Internas	6.077,1042	649.361,16	52,73%
Vendas para Exportação	0,0000	0,00	0,00%
Vendas para Outros Estados	1.588,5920	582.014,03	47,26%
Total	7.665,6962	1.231.375,19	

Barcarena

Destino	Volume	Valor R$	%
Vendas Internas	274,6012	897.862,79	100,00%
Vendas para Exportação	0,0000	0,00	0,00%
Vendas para Outros Estados	0,0000	0,00	0,00%
Total	274,6012	897.862,79	

Belém

Destino	Volume	Valor R$	%
Vendas Internas	11.242,4714	4.647.347,68	20,26%
Vendas para Exportação	4.653,9997	15.475.913,59	67,49%
Vendas para Outros Estados	5.402,5040	2.807.281,98	12,24%
Total	21.298,9751	22.930.543,25	

Benevides

Destino	Volume	Valor R$	%
Vendas Internas	10.211,7067	523.963,62	14,66%
Vendas para Exportação	268,7690	709.802,81	19,86%
Vendas para Outros Estados	5.862,6418	2.338.971,30	65,46%
Total	16.343,1175	3.572.737,73	

Bom Jesus do Tocantins

Destino	Volume	Valor R$	%
Vendas Internas	16,5000	11.969,41	11,80%
Vendas para Exportação	0,0000	0,00	0,00%
Vendas para Outros Estados	183,4340	89.415,96	88,19%
Total	199,9340	101.385,37	

Brasil Novo

Destino	Volume	Valor R$	%
Vendas Internas	9,5260	21.070,56	100,00%
Vendas para Exportação	0,0000	0,00	0,00%
Vendas para Outros Estados	0,0000	0,00	0,00%
Total	9,5260	21.070,56	

Brejo Grande do Araguaia

Destino	Volume	Valor R$	%
Vendas Internas	374,0000	53.530,62	100,00%
Vendas para Exportação	0,0000	0,00	0,00%
Vendas para Outros Estados	0,0000	0,00	0,00%
Total	374,0000	53.530,62	

Breu Branco

Destino	Volume	Valor R$	%
Vendas Internas	19.442,1491	7.369.837,09	85,49%
Vendas para Exportação	0,0000	0,00	0,00%
Vendas para Outros Estados	2.592,4738	1.250.647,32	14,50%

Total	22.034,6229	8.620.484,41	

Breves

Destino	Volume	Valor R$	%
Vendas Internas	3.795,3280	1.269.845,54	52,25%
Vendas para Exportação	641,7500	1.036.469,38	42,65%
Vendas para Outros Estados	327,9160	123.821,89	5,09%
Total	4.764,9940	2.430.136,81	

Bujaru

Destino	Volume	Valor R$	%
Vendas Internas	6.696,9410	116.287,77	9,54%
Vendas para Exportação	0,0000	0,00	0,00%
Vendas para Outros Estados	2.369,3282	1.101.904,57	90,45%
Total	9.066,2692	1.218.192,34	

Cachoeira do Piriá

Destino	Volume	Valor R$	%
Vendas Internas	2.200,4514	44.248,28	23,77%
Vendas para Exportação	0,0000	0,00	0,00%
Vendas para Outros Estados	469,4779	141.888,73	76,22%
Total	2.669,9293	186.137,01	

Cametá

Destino	Volume	Valor R$	%
Vendas Internas	0,0000	0,00	0,00%
Vendas para Exportação	0,0000	0,00	0,00%
Vendas para Outros Estados	94,9890	30.418,67	100,00%
Total	94,9890	30.418,67	

Capanema

Destino	Volume	Valor R$	%
Vendas Internas	15,0000	5.580,00	26,10%
Vendas para Exportação	0,0000	0,00	0,00%
Vendas para Outros Estados	43,3523	15.793,71	73,89%
Total	58,3523	21.373,71	

Castanhal

Destino	Volume	Valor R$	%
Vendas Internas	40,9403	15.446,36	34,42%
Vendas para Exportação	0,0000	0,00	0,00%
Vendas para Outros Estados	92,0100	29.426,89	65,57%
Total	132,9503	44.873,25	

Concórdia do Pará

Destino	Volume	Valor R$	%
Vendas Internas	2.809,7464	53.558,49	19,52%
Vendas para Exportação	0,0000	0,00	0,00%
Vendas para Outros Estados	712,5774	220.748,55	80,47%
Total	3.522,3238	274.307,04	

Cumaru do Norte

Destino	Volume	Valor R$	%
Vendas Internas	66,0083	12.478,48	100,00%
Vendas para Exportação	0,0000	0,00	0,00%
Vendas para Outros Estados	0,0000	0,00	0,00%
Total	66,0083	12.478,48	

Dom Eliseu

Destino	Volume	Valor R$	%
Vendas Internas	41.622,5921	4.062.546,05	75,45%
Vendas para Exportação	149,1430	146.890,86	2,72%
Vendas para Outros Estados	3.518,2208	1.174.558,36	21,81%
Total	45.289,9559	5.383.995,27	

Goianésia do Pará

Destino	Volume	Valor R$	%
Vendas Internas	27.191,3572	2.136.807,82	39,43%
Vendas para Exportação	0,0000	0,00	0,00%
Vendas para Outros Estados	8.654,6101	3.282.371,24	60,56%
Total	35.845,9673	5.419.179,06	

Igarapé-Miri

Destino	Volume	Valor R$	%
Vendas Internas	294,1281	84.139,31	12,71%
Vendas para Exportação	0,0000	0,00	0,00%
Vendas para Outros Estados	444,3810	577.746,13	87,28%

Total	738,5091	661.885,44	

Inhangapi

Destino	Volume	Valor R$	%
Vendas Internas	5.447,9421	694.271,94	81,95%
Vendas para Exportação	0,0000	0,00	0,00%
Vendas para Outros Estados	437,7028	152.879,88	18,04%
Total	5.885,6449	847.151,82	

Ipixuna do Pará

Destino	Volume	Valor R$	%
Vendas Internas	14.942,7895	1.481.856,11	62,02%
Vendas para Exportação	86,2200	184.976,39	7,74%
Vendas para Outros Estados	2.198,3412	722.237,60	30,23%
Total	17.227,3507	2.389.070,10	

Itaituba

Destino	Volume	Valor R$	%
Vendas Internas	2.549,3071	1.454.455,50	18,95%
Vendas para Exportação	998,4306	2.679.808,11	34,92%
Vendas para Outros Estados	6.021,0033	3.539.770,48	46,12%
Total	9.568,7410	7.674.034,09	

Itupiranga

Destino	Volume	Valor R$	%
Vendas Internas	4.427,9361	303.220,92	67,69%
Vendas para Exportação	0,0000	0,00	0,00%
Vendas para Outros Estados	538,3200	144.700,27	32,30%
Total	4.966,2561	447.921,19	

Jacareacanga

Destino	Volume	Valor R$	%
Vendas Internas	38,9242	5.054,70	1,02%
Vendas para Exportação	0,0000	0,00	0,00%
Vendas para Outros Estados	1.191,9482	485.797,15	98,97%
Total	1.230,8724	490.851,85	

Jacundá

Destino	Volume	Valor R$	%
Vendas Internas	11.804,6327	1.023.037,24	25,71%
Vendas para Exportação	0,0000	0,00	0,00%
Vendas para Outros Estados	7.792,0739	2.954.786,79	74,28%
Total	19.596,7066	3.977.824,03	

Juruti

Destino	Volume	Valor R$	%
Vendas Internas	77,1055	133.534,90	100,00%
Vendas para Exportação	0,0000	0,00	0,00%
Vendas para Outros Estados	0,0000	0,00	0,00%
Total	77,1055	133.534,90	

Mãe do Rio

Destino	Volume	Valor R$	%
Vendas Internas	0,0000	0,00	0,00%
Vendas para Exportação	0,0000	0,00	0,00%
Vendas para Outros Estados	20,7821	6.341,55	100,00%
Total	20,7821	6.341,55	

Marabá

Destino	Volume	Valor R$	%
Vendas Internas	1.899,6052	313.357,68	34,07%
Vendas para Exportação	68,6240	188.716,00	20,51%
Vendas para Outros Estados	440,0055	417.644,14	45,41%
Total	2.408,2347	919.717,82	

Marituba

Destino	Volume	Valor R$	%
Vendas Internas	2.226,3234	333.351,18	7,57%
Vendas para Exportação	1.324,4810	3.421.354,47	77,76%
Vendas para Outros Estados	1.515,9483	644.666,99	14,65%
Total	5.066,7527	4.399.372,64	

Medicilândia

Destino	Volume	Valor R$	%
Vendas Internas	0,0000	0,00	0,00%
Vendas para Exportação	68,3880	217.435,78	95,89%
Vendas para Outros Estados	27,2318	9.296,95	4,10%

Total	95,6198	226.732,73	

Mocajuba

Destino	Volume	Valor R$	%
Vendas Internas	3,1496	1.699,78	100,00%
Vendas para Exportação	0,0000	0,00	0,00%
Vendas para Outros Estados	0,0000	0,00	0,00%
Total	3,1496	1.699,78	

Moju

Destino	Volume	Valor R$	%
Vendas Internas	43.664,1068	3.781.113,80	43,10%
Vendas para Exportação	147,1880	219.760,98	2,50%
Vendas para Outros Estados	12.258,4913	4.770.289,47	54,38%
Total	56.069,7861	8.771.164,25	

Nova Esperança do Piriá

Destino	Volume	Valor R$	%
Vendas Internas	608,3501	110.640,95	19,58%
Vendas para Exportação	0,0000	0,00	0,00%
Vendas para Outros Estados	1.472,4106	454.346,63	80,41%
Total	2.080,7607	564.987,58	

Nova Ipixuna

Destino	Volume	Valor R$	%
Vendas Internas	67,7750	2.475,73	4,07%
Vendas para Exportação	0,0000	0,00	0,00%
Vendas para Outros Estados	211,5188	58.207,68	95,92%
Total	279,2938	60.683,41	

Novo Progresso

Destino	Volume	Valor R$	%
Vendas Internas	2.679,9998	1.693.777,82	26,97%
Vendas para Exportação	87,5870	355.457,61	5,66%
Vendas para Outros Estados	6.744,9192	4.229.147,33	67,36%
Total	9.512,5060	6.278.382,76	

Novo Repartimento

Destino	Volume	Valor R$	%
Vendas Internas	7.881,6706	517.923,05	32,10%
Vendas para Exportação	0,0000	0,00	0,00%
Vendas para Outros Estados	3.339,3600	1.095.058,85	67,89%
Total	11.221,0306	1.612.981,90	

Óbidos

Destino	Volume	Valor R$	%
Vendas Internas	1.956,2537	267.841,30	95,16%
Vendas para Exportação	0,0000	0,00	0,00%
Vendas para Outros Estados	38,8710	13.604,85	4,83%
Total	1.995,1247	281.446,15	

Oeiras do Pará

Destino	Volume	Valor R$	%
Vendas Internas	263,8229	4.128,83	5,85%
Vendas para Exportação	0,0000	0,00	0,00%
Vendas para Outros Estados	171,1563	66.444,23	94,14%
Total	434,9792	70.573,06	

Oriximiná

Destino	Volume	Valor R$	%
Vendas Internas	257,8453	137.487,00	100,00%
Vendas para Exportação	0,0000	0,00	0,00%
Vendas para Outros Estados	0,0000	0,00	0,00%
Total	257,8453	137.487,00	

Ourilândia do Norte

Destino	Volume	Valor R$	%
Vendas Internas	11,6788	1.389,89	3,96%
Vendas para Exportação	0,0000	0,00	0,00%
Vendas para Outros Estados	75,1480	33.659,88	96,03%
Total	86,8268	35.049,77	

Pacajá

Destino	Volume	Valor R$	%
Vendas Internas	7.677,6870	2.762.132,52	59,65%
Vendas para Exportação	120,1680	462.552,59	9,98%
Vendas para Outros Estados	3.014,6732	1.405.618,08	30,35%

Total	10.812,5282	4.630.303,19	

Paragominas

Destino	Volume	Valor R$	%
Vendas Internas	34.022,2687	3.650.109,00	42,60%
Vendas para Exportação	287,3500	660.756,79	7,71%
Vendas para Outros Estados	10.273,0732	4.257.408,22	49,68%
Total	44.582,6919	8.568.274,01	

Parauapebas

Destino	Volume	Valor R$	%
Vendas Internas	589,4214	499.406,00	99,58%
Vendas para Exportação	0,0000	0,00	0,00%
Vendas para Outros Estados	30,0000	2.100,00	0,41%
Total	619,4214	501.506,00	

Pau D´Arco

Destino	Volume	Valor R$	%
Vendas Internas	290,3363	36.869,65	100,00%
Vendas para Exportação	0,0000	0,00	0,00%
Vendas para Outros Estados	0,0000	0,00	0,00%
Total	290,3363	36.869,65	

Placas

Destino	Volume	Valor R$	%
Vendas Internas	452,3450	183.066,43	82,23%
Vendas para Exportação	0,0000	0,00	0,00%
Vendas para Outros Estados	72,1600	39.534,73	17,76%
Total	524,5050	222.601,16	

Portel

Destino	Volume	Valor R$	%
Vendas Internas	3.774,9549	723.068,45	70,95%
Vendas para Exportação	139,9710	266.423,45	26,14%
Vendas para Outros Estados	76,3930	29.607,29	2,90%
Total	3.991,3189	1.019.099,19	

Prainha

Destino	Volume	Valor R$	%
Vendas Internas	2.081,8899	411.839,09	38,80%
Vendas para Exportação	180,2490	341.899,37	32,21%
Vendas para Outros Estados	682,6418	307.593,15	28,98%
Total	2.944,7807	1.061.331,61	

Redenção

Destino	Volume	Valor R$	%
Vendas Internas	56,0461	15.644,32	79,59%
Vendas para Exportação	0,0000	0,00	0,00%
Vendas para Outros Estados	12,4831	4.011,45	20,40%
Total	68,5292	19.655,77	

Rio Maria

Destino	Volume	Valor R$	%
Vendas Internas	2,3664	4.736,02	100,00%
Vendas para Exportação	0,0000	0,00	0,00%
Vendas para Outros Estados	0,0000	0,00	0,00%
Total	2,3664	4.736,02	

Rondon do Pará

Destino	Volume	Valor R$	%
Vendas Internas	31.802,0792	3.410.512,09	57,58%
Vendas para Exportação	254,5050	254.010,09	4,28%
Vendas para Outros Estados	5.759,7586	2.258.360,93	38,12%
Total	37.816,3428	5.922.883,11	

Rurópolis

Destino	Volume	Valor R$	%
Vendas Internas	1.344,8329	890.565,55	86,51%
Vendas para Exportação	0,0000	0,00	0,00%
Vendas para Outros Estados	348,0115	138.838,26	13,48%
Total	1.692,8444	1.029.403,81	

Santa Bárbara do Pará

Destino	Volume	Valor R$	%
Vendas Internas	6.842,0601	994.983,21	22,50%
Vendas para Exportação	357,5780	823.328,90	18,62%
Vendas para Outros Estados	12.472,3730	2.601.949,67	58,86%

Total	19.672,0111	4.420.261,78

Santa Luzia do Pará

Destino	Volume	Valor R$	%
Vendas Internas	402,9512	22.275,64	8,55%
Vendas para Exportação	0,0000	0,00	0,00%
Vendas para Outros Estados	713,9298	237.977,63	91,44%
Total	1.116,8810	260.253,27	

Santa Maria das Barreiras

Destino	Volume	Valor R$	%
Vendas Internas	0,0000	0,00	0,00%
Vendas para Exportação	0,0000	0,00	0,00%
Vendas para Outros Estados	48,9570	23.802,49	100,00%
Total	48,9570	23.802,49	

Santana do Araguaia

Destino	Volume	Valor R$	%
Vendas Internas	18,3914	6.386,95	11,60%
Vendas para Exportação	0,0000	0,00	0,00%
Vendas para Outros Estados	98,2188	48.630,55	88,39%
Total	116,6102	55.017,50	

Santarém

Destino	Volume	Valor R$	%
Vendas Internas	8.219,5208	1.433.767,90	22,40%
Vendas para Exportação	1.513,9920	3.634.762,77	56,80%
Vendas para Outros Estados	2.779,4099	1.330.541,73	20,79%
Total	12.512,9227	6.399.072,40	

São Domingos do Araguaia

Destino	Volume	Valor R$	%
Vendas Internas	135,0153	20.345,36	100,00%
Vendas para Exportação	0,0000	0,00	0,00%
Vendas para Outros Estados	0,0000	0,00	0,00%
Total	135,0153	20.345,36	

São Félix do Xingu

Destino	Volume	Valor R$	%
Vendas Internas	59,1930	33.351,60	23,14%
Vendas para Exportação	0,0000	0,00	0,00%
Vendas para Outros Estados	215,0619	110.741,59	76,85%
Total	274,2549	144.093,19	

São Miguel do Guamá

Destino	Volume	Valor R$	%
Vendas Internas	9.522,7877	342.198,16	8,55%
Vendas para Exportação	0,0000	0,00	0,00%
Vendas para Outros Estados	7.593,6514	3.656.562,17	91,44%
Total	17.116,4391	3.998.760,33	

Senador José Porfírio

Destino	Volume	Valor R$	%
Vendas Internas	8.054,6932	1.162.754,88	95,28%
Vendas para Exportação	0,0000	0,00	0,00%
Vendas para Outros Estados	136,0400	57.474,62	4,71%
Total	8.190,7332	1.220.229,50	

Tailândia

Destino	Volume	Valor R$	%
Vendas Internas	94.794,9601	20.831.456,22	75,72%
Vendas para Exportação	656,4660	1.265.395,12	4,59%
Vendas para Outros Estados	16.380,6169	5.411.909,32	19,67%
Total	111.832,0430	27.508.760,66	

Tomé-Açu

Destino	Volume	Valor R$	%
Vendas Internas	37.146,6458	3.405.717,41	45,02%
Vendas para Exportação	0,0000	0,00	0,00%
Vendas para Outros Estados	11.555,6415	4.158.775,88	54,97%
Total	48.702,2873	7.564.493,29	

Trairão

Destino	Volume	Valor R$	%
Vendas Internas	3.186,2668	2.906.947,68	56,41%
Vendas para Exportação	125,8020	541.039,56	10,49%
Vendas para Outros Estados	3.628,3500	1.705.091,06	33,08%

Total	6.940,4188	5.153.078,30	

Tucumã

Destino	Volume	Valor R$	%
Vendas Internas	21,9420	8.067,85	4,04%
Vendas para Exportação	0,0000	0,00	0,00%
Vendas para Outros Estados	449,4911	191.517,15	95,95%
Total	471,4331	199.585,00	

Tucuruí

Destino	Volume	Valor R$	%
Vendas Internas	27.893,3071	1.528.448,12	31,77%
Vendas para Exportação	0,0000	0,00	0,00%
Vendas para Outros Estados	8.902,2341	3.282.217,10	68,22%
Total	36.795,5412	4.810.665,22	

Ulianópolis

Destino	Volume	Valor R$	%
Vendas Internas	22.359,8741	2.845.489,76	56,22%
Vendas para Exportação	0,0000	0,00	0,00%
Vendas para Outros Estados	6.488,3790	2.215.365,90	43,77%
Total	28.848,2531	5.060.855,66	

Uruará

Destino	Volume	Valor R$	%
Vendas Internas	5.766,9852	7.184.723,30	68,16%
Vendas para Exportação	0,0000	0,00	0,00%
Vendas para Outros Estados	5.689,3489	3.355.811,31	31,83%
Total	11.456,3341	10.540.534,61	

Viseu

Destino	Volume	Valor R$	%
Vendas Internas	535,0700	25.004,35	47,81%
Vendas para Exportação	0,0000	0,00	0,00%
Vendas para Outros Estados	77,0000	27.286,00	52,18%
Total	612,0700	52.290,35	

Total Acumulado do Mês de Junho

Destino	Volume	Valor R$	%
Vendas Internas	595.433,5864	102.110.695,77	45,60%
Vendas para Exportação	17.136,1851	45.137.698,15	20,15%
Vendas para Outros Estados	183.047,9818	76.650.329,16	34,23%
Total	795.617,7533	223.898.723,08	

Julho

Abaetetuba

Destino	Volume	Valor R$	%
Vendas Internas	0,0000	0,00	0,00%
Vendas para Exportação	0,0000	0,00	0,00%
Vendas para Outros Estados	69,3490	24.628,58	100,00%
Total	69,3490	24.628,58	

Abel Figueiredo

Destino	Volume	Valor R$	%
Vendas Internas	500,0000	1.000,00	0,27%
Vendas para Exportação	0,0000	0,00	0,00%
Vendas para Outros Estados	745,9874	363.608,59	99,72%
Total	1.245,9874	364.608,59	

Acará

Destino	Volume	Valor R$	%
Vendas Internas	0,0000	0,00	0,00%
Vendas para Exportação	0,0000	0,00	0,00%
Vendas para Outros Estados	119,2360	37.184,68	100,00%
Total	119,2360	37.184,68	

Afuá

Destino	Volume	Valor R$	%
Vendas Internas	758,1020	348.442,95	100,00%
Vendas para Exportação	0,0000	0,00	0,00%
Vendas para Outros Estados	0,0000	0,00	0,00%
Total	758,1020	348.442,95	

Alenquer

Destino	Volume	Valor R$	%
Vendas Internas	3.124,4517	574.945,99	100,00%

Vendas para Exportação	0,0000	0,00	0,00%
Vendas para Outros Estados	0,0000	0,00	0,00%
Total	3.124,4517	574.945,99	

Almeirim

Destino	Volume	Valor R$	%
Vendas Internas	663,3300	476.939,58	15,77%
Vendas para Exportação	1.737,4770	2.046.654,97	67,70%
Vendas para Outros Estados	1.558,6502	499.199,42	16,51%
Total	3.959,4572	3.022.793,97	

Altamira

Destino	Volume	Valor R$	%
Vendas Internas	2.546,1021	1.485.683,97	39,31%
Vendas para Exportação	0,0000	0,00	0,00%
Vendas para Outros Estados	3.610,4926	2.293.479,16	60,68%
Total	6.156,5947	3.779.163,13	

Ananindeua

Destino	Volume	Valor R$	%
Vendas Internas	7.526,1021	4.858.926,98	29,80%
Vendas para Exportação	2.881,5960	8.540.822,82	52,38%
Vendas para Outros Estados	1.960,9322	2.903.204,93	17,80%
Total	12.368,6303	16.302.954,73	

Anapu

Destino	Volume	Valor R$	%
Vendas Internas	24.816,7311	3.478.225,59	82,12%
Vendas para Exportação	119,8690	145.563,73	3,43%
Vendas para Outros Estados	1.515,3504	611.583,00	14,43%
Total	26.451,9505	4.235.372,32	

Aurora do Pará

Destino	Volume	Valor R$	%
Vendas Internas	4.448,9282	14.784,57	11,39%
Vendas para Exportação	0,0000	0,00	0,00%
Vendas para Outros Estados	318,0429	115.011,10	88,60%
Total	4.766,9711	129.795,67	

Aveiro

Destino	Volume	Valor R$	%
Vendas Internas	566,9470	235.643,39	100,00%
Vendas para Exportação	0,0000	0,00	0,00%
Vendas para Outros Estados	0,0000	0,00	0,00%
Total	566,9470	235.643,39	

Bagre

Destino	Volume	Valor R$	%
Vendas Internas	108,5085	21.442,44	100,00%
Vendas para Exportação	0,0000	0,00	0,00%
Vendas para Outros Estados	0,0000	0,00	0,00%
Total	108,5085	21.442,44	

Baião

Destino	Volume	Valor R$	%
Vendas Internas	6.593,0686	906.044,66	58,43%
Vendas para Exportação	0,0000	0,00	0,00%
Vendas para Outros Estados	1.782,1114	644.537,26	41,56%
Total	8.375,1800	1.550.581,92	

Barcarena

Destino	Volume	Valor R$	%
Vendas Internas	249,5921	633.678,87	96,08%
Vendas para Exportação	21,0000	25.788,00	3,91%
Vendas para Outros Estados	0,0000	0,00	0,00%
Total	270,5921	659.466,87	

Belém

Destino	Volume	Valor R$	%
Vendas Internas	11.614,2412	6.165.732,12	22,73%
Vendas para Exportação	5.487,1513	16.912.585,64	62,35%
Vendas para Outros Estados	13.821,5817	4.044.370,79	14,91%
Total	30.922,9742	27.122.688,55	

Benevides

Destino	Volume	Valor R$	%
Vendas Internas	7.290,1455	785.284,75	25,56%

Vendas para Exportação	90,9400	478.231,31	15,57%
Vendas para Outros Estados	4.403,4209	1.807.826,65	58,86%
Total	11.784,5064	3.071.342,71	

Bom Jesus do Tocantins

Destino	Volume	Valor R$	%
Vendas Internas	16,7000	13.027,09	13,42%
Vendas para Exportação	0,0000	0,00	0,00%
Vendas para Outros Estados	178,6630	84.025,93	86,57%
Total	195,3630	97.053,02	

Brasil Novo

Destino	Volume	Valor R$	%
Vendas Internas	11,2470	24.004,13	54,22%
Vendas para Exportação	0,0000	0,00	0,00%
Vendas para Outros Estados	34,1150	20.264,31	45,77%
Total	45,3620	44.268,44	

Brejo Grande do Araguaia

Destino	Volume	Valor R$	%
Vendas Internas	810,0000	115.935,30	100,00%
Vendas para Exportação	0,0000	0,00	0,00%
Vendas para Outros Estados	0,0000	0,00	0,00%
Total	810,0000	115.935,30	

Breu Branco

Destino	Volume	Valor R$	%
Vendas Internas	16.737,6063	6.272.503,32	88,42%
Vendas para Exportação	0,0000	0,00	0,00%
Vendas para Outros Estados	1.880,8786	821.459,93	11,57%
Total	18.618,4849	7.093.963,25	

Breves

Destino	Volume	Valor R$	%
Vendas Internas	5.003,8659	946.217,08	54,81%
Vendas para Exportação	336,1920	490.302,09	28,40%
Vendas para Outros Estados	754,0773	289.817,65	16,78%
Total	6.094,1352	1.726.336,82	

Bujaru

Destino	Volume	Valor R$	%
Vendas Internas	3.736,8532	142.409,86	15,29%
Vendas para Exportação	0,0000	0,00	0,00%
Vendas para Outros Estados	1.777,5757	788.473,06	84,70%
Total	5.514,4289	930.882,92	

Cachoeira do Piriá

Destino	Volume	Valor R$	%
Vendas Internas	450,0426	43.804,98	27,52%
Vendas para Exportação	0,0000	0,00	0,00%
Vendas para Outros Estados	376,1957	115.326,37	72,47%
Total	826,2383	159.131,35	

Cametá

Destino	Volume	Valor R$	%
Vendas Internas	0,0000	0,00	0,00%
Vendas para Exportação	0,0000	0,00	0,00%
Vendas para Outros Estados	64,6370	23.103,97	100,00%
Total	64,6370	23.103,97	

Capanema

Destino	Volume	Valor R$	%
Vendas Internas	94,5479	24.858,52	81,27%
Vendas para Exportação	0,0000	0,00	0,00%
Vendas para Outros Estados	14,7375	5.726,47	18,72%
Total	109,2854	30.584,99	

Castanhal

Destino	Volume	Valor R$	%
Vendas Internas	14,1200	5.191,78	7,92%
Vendas para Exportação	0,0000	0,00	0,00%
Vendas para Outros Estados	183,0000	60.357,39	92,07%
Total	197,1200	65.549,17	

Conceição do Araguaia

Destino	Volume	Valor R$	%
Vendas Internas	106,0980	41.788,22	100,00%

Vendas para Exportação	0,0000	0,00	0,00%
Vendas para Outros Estados	0,0000	0,00	0,00%
Total	106,0980	41.788,22	

Concórdia do Pará

Destino	Volume	Valor R$	%
Vendas Internas	194,5814	52.359,41	17,92%
Vendas para Exportação	0,0000	0,00	0,00%
Vendas para Outros Estados	767,5670	239.674,26	82,07%
Total	962,1484	292.033,67	

Cumaru do Norte

Destino	Volume	Valor R$	%
Vendas Internas	60,5811	11.337,98	26,69%
Vendas para Exportação	0,0000	0,00	0,00%
Vendas para Outros Estados	96,7379	31.137,05	73,30%
Total	157,3190	42.475,03	

Dom Eliseu

Destino	Volume	Valor R$	%
Vendas Internas	36.121,7786	3.847.235,21	74,59%
Vendas para Exportação	228,6340	222.721,58	4,31%
Vendas para Outros Estados	3.640,7953	1.087.230,92	21,08%
Total	39.991,2079	5.157.187,71	

Goianésia do Pará

Destino	Volume	Valor R$	%
Vendas Internas	16.697,2741	1.613.445,89	32,23%
Vendas para Exportação	0,0000	0,00	0,00%
Vendas para Outros Estados	9.106,8003	3.391.831,47	67,76%
Total	25.804,0744	5.005.277,36	

Igarapé-Miri

Destino	Volume	Valor R$	%
Vendas Internas	176,4600	48.311,21	7,54%
Vendas para Exportação	0,0000	0,00	0,00%
Vendas para Outros Estados	478,7200	591.597,39	92,45%
Total	655,1800	639.908,60	

Inhangapi

Destino	Volume	Valor R$	%
Vendas Internas	2.016,5798	341.889,76	66,82%
Vendas para Exportação	0,0000	0,00	0,00%
Vendas para Outros Estados	477,5958	169.723,03	33,17%
Total	2.494,1756	511.612,79	

Ipixuna do Pará

Destino	Volume	Valor R$	%
Vendas Internas	15.903,6151	1.509.317,42	57,73%
Vendas para Exportação	86,2200	183.808,54	7,03%
Vendas para Outros Estados	2.810,4508	920.953,68	35,23%
Total	18.800,2859	2.614.079,64	

Itaituba

Destino	Volume	Valor R$	%
Vendas Internas	3.270,3845	2.354.862,55	27,30%
Vendas para Exportação	802,8800	2.666.863,76	30,91%
Vendas para Outros Estados	6.007,0740	3.604.029,63	41,78%
Total	10.080,3385	8.625.755,94	

Itupiranga

Destino	Volume	Valor R$	%
Vendas Internas	2.010,6619	242.574,28	48,26%
Vendas para Exportação	0,0000	0,00	0,00%
Vendas para Outros Estados	889,0550	259.972,88	51,73%
Total	2.899,7169	502.547,16	

Jacareacanga

Destino	Volume	Valor R$	%
Vendas Internas	0,0000	0,00	0,00%
Vendas para Exportação	0,0000	0,00	0,00%
Vendas para Outros Estados	981,0210	367.379,13	100,00%
Total	981,0210	367.379,13	

Jacundá

Destino	Volume	Valor R$	%
Vendas Internas	14.082,5429	1.009.708,09	16,07%

Vendas para Exportação	0,0000	0,00	0,00%
Vendas para Outros Estados	10.343,4770	5.270.214,65	83,92%
Total	24.426,0199	6.279.922,74	

Juruti

Destino	Volume	Valor R$	%
Vendas Internas	18,8125	27.133,75	100,00%
Vendas para Exportação	0,0000	0,00	0,00%
Vendas para Outros Estados	0,0000	0,00	0,00%
Total	18,8125	27.133,75	

Marabá

Destino	Volume	Valor R$	%
Vendas Internas	550,9687	142.278,49	22,02%
Vendas para Exportação	74,1430	203.893,25	31,56%
Vendas para Outros Estados	229,9221	299.875,11	46,41%
Total	855,0338	646.046,85	

Marituba

Destino	Volume	Valor R$	%
Vendas Internas	2.830,5174	381.713,46	15,04%
Vendas para Exportação	547,1650	1.530.343,58	60,33%
Vendas para Outros Estados	1.216,2525	624.285,48	24,61%
Total	4.593,9349	2.536.342,52	

Medicilândia

Destino	Volume	Valor R$	%
Vendas Internas	0,0000	0,00	0,00%
Vendas para Exportação	103,3400	212.246,29	80,02%
Vendas para Outros Estados	81,2304	52.991,18	19,97%
Total	184,5704	265.237,47	

Mocajuba

Destino	Volume	Valor R$	%
Vendas Internas	11,9080	7.612,60	100,00%
Vendas para Exportação	0,0000	0,00	0,00%
Vendas para Outros Estados	0,0000	0,00	0,00%
Total	11,9080	7.612,60	

Moju

Destino	Volume	Valor R$	%
Vendas Internas	57.437,8036	3.812.729,45	43,50%
Vendas para Exportação	78,5620	169.717,29	1,93%
Vendas para Outros Estados	12.716,7741	4.781.160,89	54,55%
Total	70.233,1397	8.763.607,63	

Nova Esperança do Piriá

Destino	Volume	Valor R$	%
Vendas Internas	768,0792	37.802,32	9,66%
Vendas para Exportação	0,0000	0,00	0,00%
Vendas para Outros Estados	1.156,0116	353.444,14	90,33%
Total	1.924,0908	391.246,46	

Nova Ipixuna

Destino	Volume	Valor R$	%
Vendas Internas	41,5000	5.149,61	8,12%
Vendas para Exportação	0,0000	0,00	0,00%
Vendas para Outros Estados	211,5851	58.213,13	91,87%
Total	253,0851	63.362,74	

Novo Progresso

Destino	Volume	Valor R$	%
Vendas Internas	2.854,4317	1.092.830,62	18,53%
Vendas para Exportação	107,6240	512.313,04	8,68%
Vendas para Outros Estados	6.314,6739	4.291.460,52	72,77%
Total	9.276,7296	5.896.604,18	

Novo Repartimento

Destino	Volume	Valor R$	%
Vendas Internas	2.106,3440	348.667,78	25,79%
Vendas para Exportação	0,0000	0,00	0,00%
Vendas para Outros Estados	2.936,5092	1.002.872,55	74,20%
Total	5.042,8532	1.351.540,33	

Óbidos

Destino	Volume	Valor R$	%
Vendas Internas	646,1488	498.369,10	75,57%

Vendas para Exportação	0,0000	0,00	0,00%
Vendas para Outros Estados	184,5610	161.064,03	24,42%
Total	830,7098	659.433,13	

Oeiras do Pará

Destino	Volume	Valor R$	%
Vendas Internas	196,9041	10.669,95	15,28%
Vendas para Exportação	0,0000	0,00	0,00%
Vendas para Outros Estados	160,6760	59.126,95	84,71%
Total	357,5801	69.796,90	

Oriximiná

Destino	Volume	Valor R$	%
Vendas Internas	134,5483	66.971,16	100,00%
Vendas para Exportação	0,0000	0,00	0,00%
Vendas para Outros Estados	0,0000	0,00	0,00%
Total	134,5483	66.971,16	

Ourilândia do Norte

Destino	Volume	Valor R$	%
Vendas Internas	23,0153	2.572,69	16,74%
Vendas para Exportação	0,0000	0,00	0,00%
Vendas para Outros Estados	31,9600	12.792,71	83,25%
Total	54,9753	15.365,40	

Pacajá

Destino	Volume	Valor R$	%
Vendas Internas	8.809,8116	2.308.580,09	54,61%
Vendas para Exportação	54,2190	308.783,79	7,30%
Vendas para Outros Estados	3.528,9751	1.609.989,73	38,08%
Total	12.393,0057	4.227.353,61	

Paragominas

Destino	Volume	Valor R$	%
Vendas Internas	27.256,0458	2.898.378,53	40,30%
Vendas para Exportação	19,2660	127.749,38	1,77%
Vendas para Outros Estados	9.462,7528	4.165.322,11	57,92%
Total	36.738,0646	7.191.450,02	

Parauapebas

Destino	Volume	Valor R$	%
Vendas Internas	1.813,1388	752.823,67	98,98%
Vendas para Exportação	0,0000	0,00	0,00%
Vendas para Outros Estados	95,0000	7.700,00	1,01%
Total	1.908,1388	760.523,67	

Pau D´Arco

Destino	Volume	Valor R$	%
Vendas Internas	14,8077	2.156,30	18,04%
Vendas para Exportação	0,0000	0,00	0,00%
Vendas para Outros Estados	32,4630	9.791,85	81,95%
Total	47,2707	11.948,15	

Placas

Destino	Volume	Valor R$	%
Vendas Internas	214,6910	203.276,84	93,66%
Vendas para Exportação	0,0000	0,00	0,00%
Vendas para Outros Estados	26,3230	13.756,28	6,33%
Total	241,0140	217.033,12	

Portel

Destino	Volume	Valor R$	%
Vendas Internas	3.558,0258	878.689,75	91,12%
Vendas para Exportação	16,3110	28.070,02	2,91%
Vendas para Outros Estados	163,1380	57.554,20	5,96%
Total	3.737,4748	964.313,97	

Porto de Moz

Destino	Volume	Valor R$	%
Vendas Internas	304,9939	120.109,10	38,72%
Vendas para Exportação	0,0000	0,00	0,00%
Vendas para Outros Estados	374,6844	190.056,62	61,27%
Total	679,6783	310.165,72	

Prainha

Destino	Volume	Valor R$	%
Vendas Internas	3.072,1177	705.045,65	52,48%

Vendas para Exportação	124,4490	281.308,57	20,94%
Vendas para Outros Estados	790,4820	356.895,33	26,56%
Total	3.987,0487	1.343.249,55	

Redenção

Destino	Volume	Valor R$	%
Vendas Internas	27,5406	30.723,54	45,74%
Vendas para Exportação	0,0000	0,00	0,00%
Vendas para Outros Estados	92,3461	36.445,72	54,25%
Total	119,8867	67.169,26	

Rondon do Pará

Destino	Volume	Valor R$	%
Vendas Internas	21.934,5011	2.222.201,07	47,44%
Vendas para Exportação	152,7030	148.335,39	3,16%
Vendas para Outros Estados	5.960,1445	2.313.698,08	49,39%
Total	28.047,3486	4.684.234,54	

Rurópolis

Destino	Volume	Valor R$	%
Vendas Internas	2.105,5175	1.238.336,57	80,76%
Vendas para Exportação	0,0000	0,00	0,00%
Vendas para Outros Estados	659,2431	294.945,86	19,23%
Total	2.764,7606	1.533.282,43	

Salinópolis

Destino	Volume	Valor R$	%
Vendas Internas	12,0000	4.010,56	43,31%
Vendas para Exportação	0,0000	0,00	0,00%
Vendas para Outros Estados	15,0000	5.247,50	56,68%
Total	27,0000	9.258,06	

Santa Bárbara do Pará

Destino	Volume	Valor R$	%
Vendas Internas	14.369,3433	1.388.448,65	36,14%
Vendas para Exportação	248,9490	435.162,89	11,32%
Vendas para Outros Estados	4.453,3770	2.017.266,92	52,52%
Total	19.071,6693	3.840.878,46	

Santa Luzia do Pará

Destino	Volume	Valor R$	%
Vendas Internas	360,1940	48.106,60	21,02%
Vendas para Exportação	0,0000	0,00	0,00%
Vendas para Outros Estados	511,6513	180.753,62	78,97%
Total	871,8453	228.860,22	

Santa Maria das Barreiras

Destino	Volume	Valor R$	%
Vendas Internas	0,0000	0,00	0,00%
Vendas para Exportação	0,0000	0,00	0,00%
Vendas para Outros Estados	87,9920	31.005,05	100,00%
Total	87,9920	31.005,05	

Santana do Araguaia

Destino	Volume	Valor R$	%
Vendas Internas	45,4710	12.503,07	17,59%
Vendas para Exportação	0,0000	0,00	0,00%
Vendas para Outros Estados	106,1920	58.557,50	82,40%
Total	151,6630	71.060,57	

Santarém

Destino	Volume	Valor R$	%
Vendas Internas	22.614,1741	2.756.466,34	33,51%
Vendas para Exportação	1.798,4850	4.186.603,88	50,90%
Vendas para Outros Estados	2.686,9965	1.280.873,54	15,57%
Total	27.099,6556	8.223.943,76	

São Domingos do Araguaia

Destino	Volume	Valor R$	%
Vendas Internas	55,0000	7.865,00	100,00%
Vendas para Exportação	0,0000	0,00	0,00%
Vendas para Outros Estados	0,0000	0,00	0,00%
Total	55,0000	7.865,00	

São Félix do Xingu

Destino	Volume	Valor R$	%
Vendas Internas	83,8424	22.197,54	12,49%

Vendas para Exportação	0,0000	0,00	0,00%
Vendas para Outros Estados	320,2522	155.429,25	87,50%
Total	404,0946	177.626,79	

São Geraldo do Araguaia

Destino	Volume	Valor R$	%
Vendas Internas	2.468,0000	362.742,93	100,00%
Vendas para Exportação	0,0000	0,00	0,00%
Vendas para Outros Estados	0,0000	0,00	0,00%
Total	2.468,0000	362.742,93	

São Miguel do Guamá

Destino	Volume	Valor R$	%
Vendas Internas	11.126,1473	252.483,46	7,94%
Vendas para Exportação	0,0000	0,00	0,00%
Vendas para Outros Estados	6.959,4057	2.924.116,04	92,05%
Total	18.085,5530	3.176.599,50	

Senador José Porfírio

Destino	Volume	Valor R$	%
Vendas Internas	1.164,1744	394.956,99	89,15%
Vendas para Exportação	0,0000	0,00	0,00%
Vendas para Outros Estados	79,6305	48.046,50	10,84%
Total	1.243,8049	443.003,49	

Tailândia

Destino	Volume	Valor R$	%
Vendas Internas	71.244,9174	12.271.596,68	67,04%
Vendas para Exportação	370,7840	715.964,38	3,91%
Vendas para Outros Estados	15.994,4732	5.316.215,21	29,04%
Total	87.610,1746	18.303.776,27	

Tomé-Açu

Destino	Volume	Valor R$	%
Vendas Internas	45.835,7340	3.952.255,61	48,62%
Vendas para Exportação	0,0000	0,00	0,00%
Vendas para Outros Estados	11.696,6088	4.175.786,11	51,37%
Total	57.532,3428	8.128.041,72	

Trairão

Destino	Volume	Valor R$	%
Vendas Internas	3.451,9949	3.602.768,23	66,75%
Vendas para Exportação	20,0310	104.995,09	1,94%
Vendas para Outros Estados	3.639,6638	1.689.444,41	31,30%
Total	7.111,6897	5.397.207,73	

Tucumã

Destino	Volume	Valor R$	%
Vendas Internas	0,0000	0,00	0,00%
Vendas para Exportação	0,0000	0,00	0,00%
Vendas para Outros Estados	480,1309	199.603,46	100,00%
Total	480,1309	199.603,46	

Tucuruí

Destino	Volume	Valor R$	%
Vendas Internas	25.861,9990	1.723.500,67	32,48%
Vendas para Exportação	0,0000	0,00	0,00%
Vendas para Outros Estados	9.058,7940	3.581.656,72	67,51%
Total	34.920,7930	5.305.157,39	

Ulianópolis

Destino	Volume	Valor R$	%
Vendas Internas	20.950,7578	2.580.666,94	54,28%
Vendas para Exportação	0,0000	0,00	0,00%
Vendas para Outros Estados	6.492,6779	2.172.917,88	45,71%
Total	27.443,4357	4.753.584,82	

Uruará

Destino	Volume	Valor R$	%
Vendas Internas	8.147,7757	8.238.293,67	66,88%
Vendas para Exportação	0,0000	0,00	0,00%
Vendas para Outros Estados	7.080,7466	4.078.845,99	33,11%
Total	15.228,5223	12.317.139,66	

Viseu

Destino	Volume	Valor R$	%
Vendas Internas	0,0000	0,00	0,00%

Vendas para Exportação	0,0000	0,00	0,00%
Vendas para Outros Estados	107,2858	34.798,23	100,00%
Total	107,2858	34.798,23	

Xinguara

Destino	Volume	Valor R$	%
Vendas Internas	5,3490	1.966,77	5,93%
Vendas para Exportação	0,0000	0,00	0,00%
Vendas para Outros Estados	74,6594	31.180,26	94,06%
Total	80,0084	33.147,03	

Total Acumulado do Mês de Julho

Destino	Volume	Valor R$	%
Vendas Internas	552.850,8378	94.063.209,74	43,75%
Vendas para Exportação	15.507,9903	40.678.829,28	18,92%
Vendas para Outros Estados	187.039,5741	80.222.119,99	37,31%
Total	755.398,4022	214.964.159,01	

Agosto

Abaetetuba

Destino	Volume	Valor R$	%
Vendas Internas	10,0000	1.500,00	20,91%
Vendas para Exportação	0,0000	0,00	0,00%
Vendas para Outros Estados	15,1120	5.670,40	79,08%
Total	25,1120	7.170,40	

Abel Figueiredo

Destino	Volume	Valor R$	%
Vendas Internas	1.319,5020	6.195,02	1,93%
Vendas para Exportação	0,0000	0,00	0,00%
Vendas para Outros Estados	752,9936	313.204,11	98,06%
Total	2.072,4956	319.399,13	

Acará

Destino	Volume	Valor R$	%
Vendas Internas	376,5520	2.071,04	7,34%
Vendas para Exportação	0,0000	0,00	0,00%
Vendas para Outros Estados	81,6840	26.121,22	92,65%

Total	458,2360	28.192,26

Afuá

Destino	Volume	Valor R$	%
Vendas Internas	392,5170	149.120,74	100,00%
Vendas para Exportação	0,0000	0,00	0,00%
Vendas para Outros Estados	0,0000	0,00	0,00%
Total	392,5170	149.120,74	

Alenquer

Destino	Volume	Valor R$	%
Vendas Internas	1.425,6228	415.812,10	100,00%
Vendas para Exportação	0,0000	0,00	0,00%
Vendas para Outros Estados	0,0000	0,00	0,00%
Total	1.425,6228	415.812,10	

Almeirim

Destino	Volume	Valor R$	%
Vendas Internas	552,7430	415.875,05	24,90%
Vendas para Exportação	959,5790	1.050.608,34	62,91%
Vendas para Outros Estados	330,6960	203.304,51	12,17%
Total	1.843,0180	1.669.787,90	

Altamira

Destino	Volume	Valor R$	%
Vendas Internas	2.856,6982	1.251.744,17	32,60%
Vendas para Exportação	0,0000	0,00	0,00%
Vendas para Outros Estados	4.911,0003	2.587.216,14	67,39%
Total	7.767,6985	3.838.960,31	

Ananindeua

Destino	Volume	Valor R$	%
Vendas Internas	11.879,4900	4.439.080,63	26,13%
Vendas para Exportação	3.333,7680	9.715.865,18	57,21%
Vendas para Outros Estados	2.564,8465	2.827.560,46	16,64%
Total	17.778,1045	16.982.506,27	

Anapu

Destino	Volume	Valor R$	%
Vendas Internas	19.428,2056	8.125.814,61	86,97%
Vendas para Exportação	279,5320	341.496,52	3,65%
Vendas para Outros Estados	1.959,8807	874.856,67	9,36%
Total	21.667,6183	9.342.167,80	

Aurora do Pará

Destino	Volume	Valor R$	%
Vendas Internas	349,0394	18.912,60	10,47%
Vendas para Exportação	0,0000	0,00	0,00%
Vendas para Outros Estados	407,4460	161.594,35	89,52%
Total	756,4854	180.506,95	

Aveiro

Destino	Volume	Valor R$	%
Vendas Internas	243,8740	137.100,80	100,00%
Vendas para Exportação	0,0000	0,00	0,00%
Vendas para Outros Estados	0,0000	0,00	0,00%
Total	243,8740	137.100,80	

Bagre

Destino	Volume	Valor R$	%
Vendas Internas	48,0000	751,20	100,00%
Vendas para Exportação	0,0000	0,00	0,00%
Vendas para Outros Estados	0,0000	0,00	0,00%
Total	48,0000	751,20	

Baião

Destino	Volume	Valor R$	%
Vendas Internas	6.148,3274	679.553,59	46,27%
Vendas para Exportação	0,0000	0,00	0,00%
Vendas para Outros Estados	1.734,7582	789.109,65	53,72%
Total	7.883,0856	1.468.663,24	

Barcarena

Destino	Volume	Valor R$	%
Vendas Internas	156,3115	624.663,20	97,84%
Vendas para Exportação	0,0000	0,00	0,00%
Vendas para Outros Estados	27,9400	13.779,73	2,15%

Total	184,2515	638.442,93	

Belém

Destino	Volume	Valor R$	%
Vendas Internas	13.179,8344	7.932.503,13	25,26%
Vendas para Exportação	6.054,9350	19.613.660,47	62,45%
Vendas para Outros Estados	6.835,2735	3.855.807,93	12,27%
Total	26.070,0429	31.401.971,53	

Benevides

Destino	Volume	Valor R$	%
Vendas Internas	8.349,1767	895.828,99	23,18%
Vendas para Exportação	55,4213	258.342,19	6,68%
Vendas para Outros Estados	5.866,9701	2.709.346,33	70,12%
Total	14.271,5681	3.863.517,51	

Bom Jesus do Tocantins

Destino	Volume	Valor R$	%
Vendas Internas	14,2000	8.442,76	5,72%
Vendas para Exportação	0,0000	0,00	0,00%
Vendas para Outros Estados	242,7310	138.925,54	94,27%
Total	256,9310	147.368,30	

Bragança

Destino	Volume	Valor R$	%
Vendas Internas	85,2450	17.049,00	100,00%
Vendas para Exportação	0,0000	0,00	0,00%
Vendas para Outros Estados	0,0000	0,00	0,00%
Total	85,2450	17.049,00	

Brasil Novo

Destino	Volume	Valor R$	%
Vendas Internas	12,1770	23.637,64	100,00%
Vendas para Exportação	0,0000	0,00	0,00%
Vendas para Outros Estados	0,0000	0,00	0,00%
Total	12,1770	23.637,64	

Breu Branco

Destino	Volume	Valor R$	%
Vendas Internas	19.898,9304	9.498.649,84	88,60%
Vendas para Exportação	0,0000	0,00	0,00%
Vendas para Outros Estados	2.609,2455	1.221.505,42	11,39%
Total	22.508,1759	10.720.155,26	

Breves

Destino	Volume	Valor R$	%
Vendas Internas	1.648,7666	878.826,97	58,61%
Vendas para Exportação	307,2010	451.575,15	30,12%
Vendas para Outros Estados	421,8360	168.795,25	11,25%
Total	2.377,8036	1.499.197,37	

Bujaru

Destino	Volume	Valor R$	%
Vendas Internas	242,2620	81.535,72	8,43%
Vendas para Exportação	0,0000	0,00	0,00%
Vendas para Outros Estados	1.938,6988	885.416,71	91,56%
Total	2.180,9608	966.952,43	

Cachoeira do Piriá

Destino	Volume	Valor R$	%
Vendas Internas	216,2113	26.838,46	6,30%
Vendas para Exportação	0,0000	0,00	0,00%
Vendas para Outros Estados	1.268,2845	398.747,23	93,69%
Total	1.484,4958	425.585,69	

Cametá

Destino	Volume	Valor R$	%
Vendas Internas	46,5910	61.188,36	66,98%
Vendas para Exportação	0,0000	0,00	0,00%
Vendas para Outros Estados	78,7040	30.161,67	33,01%
Total	125,2950	91.350,03	

Canaã dos Carajás

Destino	Volume	Valor R$	%
Vendas Internas	90,0450	91.819,85	100,00%
Vendas para Exportação	0,0000	0,00	0,00%
Vendas para Outros Estados	0,0000	0,00	0,00%

Total	90,0450	91.819,85	

Capanema

Destino	Volume	Valor R$	%
Vendas Internas	15,8000	3.160,00	10,81%
Vendas para Exportação	0,0000	0,00	0,00%
Vendas para Outros Estados	79,1062	26.049,86	89,18%
Total	94,9062	29.209,86	

Castanhal

Destino	Volume	Valor R$	%
Vendas Internas	70,8840	29.467,95	47,66%
Vendas para Exportação	0,0000	0,00	0,00%
Vendas para Outros Estados	99,0030	32.356,52	52,33%
Total	169,8870	61.824,47	

Conceição do Araguaia

Destino	Volume	Valor R$	%
Vendas Internas	48,3340	18.670,54	100,00%
Vendas para Exportação	0,0000	0,00	0,00%
Vendas para Outros Estados	0,0000	0,00	0,00%
Total	48,3340	18.670,54	

Concórdia do Pará

Destino	Volume	Valor R$	%
Vendas Internas	1.527,5044	152.273,02	64,69%
Vendas para Exportação	0,0000	0,00	0,00%
Vendas para Outros Estados	280,9292	83.108,23	35,30%
Total	1.808,4336	235.381,25	

Cumaru do Norte

Destino	Volume	Valor R$	%
Vendas Internas	268,7788	10.905,37	22,57%
Vendas para Exportação	0,0000	0,00	0,00%
Vendas para Outros Estados	79,2097	37.395,83	77,42%
Total	347,9885	48.301,20	

Dom Eliseu

Destino	Volume	Valor R$	%
Vendas Internas	29.390,2723	3.223.235,89	74,07%
Vendas para Exportação	354,6150	397.249,11	9,12%
Vendas para Outros Estados	2.244,5827	730.720,74	16,79%
Total	31.989,4700	4.351.205,74	

Goianésia do Pará

Destino	Volume	Valor R$	%
Vendas Internas	15.216,0265	1.275.792,31	23,96%
Vendas para Exportação	0,0000	0,00	0,00%
Vendas para Outros Estados	9.538,0158	4.047.140,88	76,03%
Total	24.754,0423	5.322.933,19	

Igarapé-Miri

Destino	Volume	Valor R$	%
Vendas Internas	159,1700	43.577,56	4,52%
Vendas para Exportação	0,0000	0,00	0,00%
Vendas para Outros Estados	743,0720	920.021,03	95,47%
Total	902,2420	963.598,59	

Inhangapi

Destino	Volume	Valor R$	%
Vendas Internas	1.575,3600	367.465,13	62,56%
Vendas para Exportação	0,0000	0,00	0,00%
Vendas para Outros Estados	559,0276	219.865,00	37,43%
Total	2.134,3876	587.330,13	

Ipixuna do Pará

Destino	Volume	Valor R$	%
Vendas Internas	16.927,8143	1.393.496,25	49,68%
Vendas para Exportação	172,4400	366.094,43	13,05%
Vendas para Outros Estados	2.855,5329	1.045.030,31	37,26%
Total	19.955,7872	2.804.620,99	

Itaituba

Destino	Volume	Valor R$	%
Vendas Internas	2.708,4436	2.806.114,00	22,97%
Vendas para Exportação	974,7210	3.996.082,94	32,71%
Vendas para Outros Estados	8.312,1190	5.411.630,86	44,30%

Total	11.995,2836	12.213.827,80	

Itupiranga

Destino	Volume	Valor R$	%
Vendas Internas	2.207,5711	210.098,47	51,49%
Vendas para Exportação	0,0000	0,00	0,00%
Vendas para Outros Estados	701,7500	197.929,97	48,50%
Total	2.909,3211	408.028,44	

Jacareacanga

Destino	Volume	Valor R$	%
Vendas Internas	0,0000	0,00	0,00%
Vendas para Exportação	0,0000	0,00	0,00%
Vendas para Outros Estados	871,5170	327.292,46	100,00%
Total	871,5170	327.292,46	

Jacundá

Destino	Volume	Valor R$	%
Vendas Internas	21.674,9596	1.706.415,25	28,44%
Vendas para Exportação	0,0000	0,00	0,00%
Vendas para Outros Estados	11.205,8890	4.292.626,04	71,55%
Total	32.880,8486	5.999.041,29	

Juruti

Destino	Volume	Valor R$	%
Vendas Internas	84,2347	107.249,84	100,00%
Vendas para Exportação	0,0000	0,00	0,00%
Vendas para Outros Estados	0,0000	0,00	0,00%
Total	84,2347	107.249,84	

Marabá

Destino	Volume	Valor R$	%
Vendas Internas	506,4495	144.278,38	13,48%
Vendas para Exportação	204,6710	606.740,58	56,72%
Vendas para Outros Estados	300,3114	318.601,41	29,78%
Total	1.011,4319	1.069.620,37	

Marituba

Destino	Volume	Valor R$	%
Vendas Internas	2.054,2880	382.695,41	9,74%
Vendas para Exportação	985,5000	3.026.908,47	77,10%
Vendas para Outros Estados	1.086,4335	516.267,60	13,15%
Total	4.126,2215	3.925.871,48	

Medicilândia

Destino	Volume	Valor R$	%
Vendas Internas	0,0000	0,00	0,00%
Vendas para Exportação	138,0680	344.443,57	97,70%
Vendas para Outros Estados	25,5605	8.079,67	2,29%
Total	163,6285	352.523,24	

Mocajuba

Destino	Volume	Valor R$	%
Vendas Internas	3,4501	2.520,05	100,00%
Vendas para Exportação	0,0000	0,00	0,00%
Vendas para Outros Estados	0,0000	0,00	0,00%
Total	3,4501	2.520,05	

Moju

Destino	Volume	Valor R$	%
Vendas Internas	72.768,1505	4.675.993,75	44,67%
Vendas para Exportação	149,1730	384.060,51	3,66%
Vendas para Outros Estados	13.835,0801	5.407.762,29	51,66%
Total	86.752,4036	10.467.816,55	

Nova Esperança do Piriá

Destino	Volume	Valor R$	%
Vendas Internas	1.217,6744	58.270,66	12,49%
Vendas para Exportação	0,0000	0,00	0,00%
Vendas para Outros Estados	1.188,6532	408.026,24	87,50%
Total	2.406,3276	466.296,90	

Nova Ipixuna

Destino	Volume	Valor R$	%
Vendas Internas	20,0700	40,14	0,04%
Vendas para Exportação	0,0000	0,00	0,00%
Vendas para Outros Estados	288,1136	84.886,42	99,95%

Total	308,1836	84.926,56	

Novo Progresso

Destino	Volume	Valor R$	%
Vendas Internas	6.814,0911	2.811.236,28	34,63%
Vendas para Exportação	235,8760	1.170.240,84	14,41%
Vendas para Outros Estados	6.783,2742	4.134.731,49	50,94%
Total	13.833,2413	8.116.208,61	

Novo Repartimento

Destino	Volume	Valor R$	%
Vendas Internas	9.213,0615	764.686,45	37,33%
Vendas para Exportação	0,0000	0,00	0,00%
Vendas para Outros Estados	3.512,9918	1.283.322,11	62,66%
Total	12.726,0533	2.048.008,56	

Óbidos

Destino	Volume	Valor R$	%
Vendas Internas	1.510,2514	503.429,39	72,04%
Vendas para Exportação	0,0000	0,00	0,00%
Vendas para Outros Estados	203,4390	195.301,85	27,95%
Total	1.713,6904	698.731,24	

Oeiras do Pará

Destino	Volume	Valor R$	%
Vendas Internas	0,0000	0,00	0,00%
Vendas para Exportação	0,0000	0,00	0,00%
Vendas para Outros Estados	320,0313	124.133,85	100,00%
Total	320,0313	124.133,85	

Ourilândia do Norte

Destino	Volume	Valor R$	%
Vendas Internas	11,0180	172,43	0,26%
Vendas para Exportação	0,0000	0,00	0,00%
Vendas para Outros Estados	113,3556	65.270,98	99,73%
Total	124,3736	65.443,41	

Pacajá

Destino	Volume	Valor R$	%
Vendas Internas	9.722,6462	4.410.452,34	71,17%
Vendas para Exportação	69,5900	137.046,19	2,21%
Vendas para Outros Estados	3.729,8923	1.649.141,91	26,61%
Total	13.522,1285	6.196.640,44	

Paragominas

Destino	Volume	Valor R$	%
Vendas Internas	29.963,1676	3.347.070,62	39,80%
Vendas para Exportação	41,8600	194.022,78	2,30%
Vendas para Outros Estados	11.105,9092	4.867.124,05	57,88%
Total	41.110,9368	8.408.217,45	

Parauapebas

Destino	Volume	Valor R$	%
Vendas Internas	1.064,6967	567.364,11	99,06%
Vendas para Exportação	0,0000	0,00	0,00%
Vendas para Outros Estados	66,0000	5.340,00	0,93%
Total	1.130,6967	572.704,11	

Pau D´Arco

Destino	Volume	Valor R$	%
Vendas Internas	210,4849	11.160,62	34,46%
Vendas para Exportação	0,0000	0,00	0,00%
Vendas para Outros Estados	58,5698	21.217,44	65,53%
Total	269,0547	32.378,06	

Placas

Destino	Volume	Valor R$	%
Vendas Internas	2.365,8000	224.335,12	63,09%
Vendas para Exportação	0,0000	0,00	0,00%
Vendas para Outros Estados	223,3700	131.241,38	36,90%
Total	2.589,1700	355.576,50	

Portel

Destino	Volume	Valor R$	%
Vendas Internas	3.772,3033	697.273,20	94,36%
Vendas para Exportação	0,0000	0,00	0,00%
Vendas para Outros Estados	118,3820	41.654,28	5,63%

Total	3.890,6853	738.927,48

Porto de Moz

Destino	Volume	Valor R$	%
Vendas Internas	75,3724	19.697,83	26,48%
Vendas para Exportação	0,0000	0,00	0,00%
Vendas para Outros Estados	159,3488	54.679,14	73,51%
Total	234,7212	74.376,97	

Prainha

Destino	Volume	Valor R$	%
Vendas Internas	2.696,2912	782.178,24	53,57%
Vendas para Exportação	247,9270	389.585,48	26,68%
Vendas para Outros Estados	654,0640	288.152,10	19,73%
Total	3.598,2822	1.459.915,82	

Redenção

Destino	Volume	Valor R$	%
Vendas Internas	231,7800	463,56	1,38%
Vendas para Exportação	0,0000	0,00	0,00%
Vendas para Outros Estados	53,0483	32.991,28	98,61%
Total	284,8283	33.454,84	

Rondon do Pará

Destino	Volume	Valor R$	%
Vendas Internas	29.138,5623	2.450.809,03	54,22%
Vendas para Exportação	101,8020	98.069,74	2,16%
Vendas para Outros Estados	5.431,5871	1.970.576,43	43,60%
Total	34.671,9514	4.519.455,20	

Rurópolis

Destino	Volume	Valor R$	%
Vendas Internas	4.250,3105	2.445.899,80	79,64%
Vendas para Exportação	0,0000	0,00	0,00%
Vendas para Outros Estados	1.334,4355	624.929,80	20,35%
Total	5.584,7460	3.070.829,60	

Salinópolis

Destino	Volume	Valor R$	%
Vendas Internas	26,0646	8.942,28	100,00%
Vendas para Exportação	0,0000	0,00	0,00%
Vendas para Outros Estados	0,0000	0,00	0,00%
Total	26,0646	8.942,28	

Santa Bárbara do Pará

Destino	Volume	Valor R$	%
Vendas Internas	9.082,8620	1.088.395,70	30,00%
Vendas para Exportação	54,6400	110.088,28	3,03%
Vendas para Outros Estados	5.089,2990	2.429.358,00	66,96%
Total	14.226,8010	3.627.841,98	

Santa Luzia do Pará

Destino	Volume	Valor R$	%
Vendas Internas	399,4966	78.999,39	22,84%
Vendas para Exportação	0,0000	0,00	0,00%
Vendas para Outros Estados	776,7740	266.867,11	77,15%
Total	1.176,2706	345.866,50	

Santa Maria das Barreiras

Destino	Volume	Valor R$	%
Vendas Internas	0,0000	0,00	0,00%
Vendas para Exportação	0,0000	0,00	0,00%
Vendas para Outros Estados	51,0670	25.066,79	100,00%
Total	51,0670	25.066,79	

Santana do Araguaia

Destino	Volume	Valor R$	%
Vendas Internas	11,0000	5.033,00	3,59%
Vendas para Exportação	0,0000	0,00	0,00%
Vendas para Outros Estados	303,8402	134.861,07	96,40%
Total	314,8402	139.894,07	

Santarém

Destino	Volume	Valor R$	%
Vendas Internas	41.439,2101	6.130.433,12	50,85%
Vendas para Exportação	1.816,2770	4.608.124,99	38,23%
Vendas para Outros Estados	2.551,3496	1.314.996,23	10,90%

Total	45.806,8367	12.053.554,34

São Domingos do Araguaia

Destino	Volume	Valor R$	%
Vendas Internas	525,0000	75.135,45	100,00%
Vendas para Exportação	0,0000	0,00	0,00%
Vendas para Outros Estados	0,0000	0,00	0,00%
Total	525,0000	75.135,45	

São Félix do Xingu

Destino	Volume	Valor R$	%
Vendas Internas	300,7814	135.338,77	56,07%
Vendas para Exportação	0,0000	0,00	0,00%
Vendas para Outros Estados	196,0217	106.032,38	43,92%
Total	496,8031	241.371,15	

São Geraldo do Araguaia

Destino	Volume	Valor R$	%
Vendas Internas	10,4400	10.440,00	100,00%
Vendas para Exportação	0,0000	0,00	0,00%
Vendas para Outros Estados	0,0000	0,00	0,00%
Total	10,4400	10.440,00	

São Miguel do Guamá

Destino	Volume	Valor R$	%
Vendas Internas	11.386,6716	599.671,56	16,29%
Vendas para Exportação	0,0000	0,00	0,00%
Vendas para Outros Estados	6.933,5457	3.079.512,43	83,70%
Total	18.320,2173	3.679.183,99	

Senador José Porfírio

Destino	Volume	Valor R$	%
Vendas Internas	32,6745	31.228,08	18,22%
Vendas para Exportação	0,0000	0,00	0,00%
Vendas para Outros Estados	226,5184	140.073,98	81,77%
Total	259,1929	171.302,06	

Tailândia

Destino	Volume	Valor R$	%
Vendas Internas	68.689,7649	14.868.925,67	64,88%
Vendas para Exportação	593,3180	1.177.179,59	5,13%
Vendas para Outros Estados	19.330,1304	6.868.680,99	29,97%
Total	88.613,2133	22.914.786,25	

Tomé-Açu

Destino	Volume	Valor R$	%
Vendas Internas	52.525,3944	4.151.511,33	44,32%
Vendas para Exportação	0,0000	0,00	0,00%
Vendas para Outros Estados	13.287,2435	5.214.081,93	55,67%
Total	65.812,6379	9.365.593,26	

Trairão

Destino	Volume	Valor R$	%
Vendas Internas	3.310,1732	5.478.850,69	73,25%
Vendas para Exportação	102,8910	429.027,75	5,73%
Vendas para Outros Estados	3.542,7729	1.571.690,19	21,01%
Total	6.955,8371	7.479.568,63	

Tucumã

Destino	Volume	Valor R$	%
Vendas Internas	0,0000	0,00	0,00%
Vendas para Exportação	0,0000	0,00	0,00%
Vendas para Outros Estados	755,3200	314.113,17	100,00%
Total	755,3200	314.113,17	

Tucuruí

Destino	Volume	Valor R$	%
Vendas Internas	24.231,6723	1.449.530,82	22,15%
Vendas para Exportação	0,0000	0,00	0,00%
Vendas para Outros Estados	11.992,8389	5.094.281,45	77,84%
Total	36.224,5112	6.543.812,27	

Ulianópolis

Destino	Volume	Valor R$	%
Vendas Internas	21.628,2895	2.534.987,45	46,19%
Vendas para Exportação	0,0000	0,00	0,00%
Vendas para Outros Estados	7.889,7074	2.952.167,69	53,80%

Total	29.517,9969	5.487.155,14

Uruará

Destino	Volume	Valor R$	%
Vendas Internas	23.843,1848	11.513.303,38	68,67%
Vendas para Exportação	0,0000	0,00	0,00%
Vendas para Outros Estados	8.628,0351	5.251.390,60	31,32%
Total	32.471,2199	16.764.693,98	

Viseu

Destino	Volume	Valor R$	%
Vendas Internas	57,1724	13.076,87	11,29%
Vendas para Exportação	0,0000	0,00	0,00%
Vendas para Outros Estados	287,5857	102.672,96	88,70%
Total	344,7581	115.749,83	

Xinguara

Destino	Volume	Valor R$	%
Vendas Internas	0,0000	0,00	0,00%
Vendas para Exportação	0,0000	0,00	0,00%
Vendas para Outros Estados	54,8490	27.677,33	100,00%
Total	54,8490	27.677,33	

Total Acumulado do Mês de Agosto

Destino	Volume	Valor R$	%
Vendas Internas	615.955,2475	119.606.268,02	45,97%
Vendas para Exportação	17.233,8053	48.866.513,10	18,78%
Vendas para Outros Estados	202.106,6045	91.709.247,07	35,24%
Total	835.295,6573	260.182.028,19	

Setembro

Abel Figueiredo

Destino	Volume	Valor R$	%
Vendas Internas	500,0000	1.000,00	0,44%
Vendas para Exportação	0,0000	0,00	0,00%
Vendas para Outros Estados	587,9254	224.778,65	99,55%
Total	1.087,9254	225.778,65	

Acará

Destino	Volume	Valor R$	%
Vendas Internas	0,0000	0,00	0,00%
Vendas para Exportação	0,0000	0,00	0,00%
Vendas para Outros Estados	36,9690	16.286,14	100,00%
Total	36,9690	16.286,14	

Afuá

Destino	Volume	Valor R$	%
Vendas Internas	760,1920	446.718,25	100,00%
Vendas para Exportação	0,0000	0,00	0,00%
Vendas para Outros Estados	0,0000	0,00	0,00%
Total	760,1920	446.718,25	

Alenquer

Destino	Volume	Valor R$	%
Vendas Internas	16.897,8544	3.528.318,96	100,00%
Vendas para Exportação	0,0000	0,00	0,00%
Vendas para Outros Estados	0,0000	0,00	0,00%
Total	16.897,8544	3.528.318,96	

Almeirim

Destino	Volume	Valor R$	%
Vendas Internas	449,6070	307.761,59	16,63%
Vendas para Exportação	623,7570	1.302.258,02	70,39%
Vendas para Outros Estados	328,5997	239.926,03	12,96%
Total	1.401,9637	1.849.945,64	

Altamira

Destino	Volume	Valor R$	%
Vendas Internas	3.237,5044	1.110.015,65	28,35%
Vendas para Exportação	0,0000	0,00	0,00%
Vendas para Outros Estados	4.172,2333	2.805.008,74	71,64%
Total	7.409,7377	3.915.024,39	

Ananindeua

Destino	Volume	Valor R$	%
Vendas Internas	3.220,7277	2.297.151,27	21,48%

Vendas para Exportação	2.267,8000	6.324.670,18	59,15%
Vendas para Outros Estados	1.773,6700	2.069.710,51	19,35%
Total	7.262,1977	10.691.531,96	

Anapu

Destino	Volume	Valor R$	%
Vendas Internas	13.772,1163	7.913.361,67	88,02%
Vendas para Exportação	133,7650	190.014,15	2,11%
Vendas para Outros Estados	1.488,7184	886.752,90	9,86%
Total	15.394,5997	8.990.128,72	

Aurora do Pará

Destino	Volume	Valor R$	%
Vendas Internas	231,9009	16.661,69	10,66%
Vendas para Exportação	0,0000	0,00	0,00%
Vendas para Outros Estados	295,3582	139.631,15	89,33%
Total	527,2591	156.292,84	

Bagre

Destino	Volume	Valor R$	%
Vendas Internas	830,0000	177.605,92	100,00%
Vendas para Exportação	0,0000	0,00	0,00%
Vendas para Outros Estados	0,0000	0,00	0,00%
Total	830,0000	177.605,92	

Baião

Destino	Volume	Valor R$	%
Vendas Internas	4.292,8722	736.430,96	44,39%
Vendas para Exportação	0,0000	0,00	0,00%
Vendas para Outros Estados	1.562,3331	922.201,80	55,60%
Total	5.855,2053	1.658.632,76	

Barcarena

Destino	Volume	Valor R$	%
Vendas Internas	123,8045	538.825,30	95,43%
Vendas para Exportação	21,1200	25.799,98	4,56%
Vendas para Outros Estados	0,0000	0,00	0,00%
Total	144,9245	564.625,28	

Belém

Destino	Volume	Valor R$	%
Vendas Internas	9.735,4777	7.142.562,75	30,35%
Vendas para Exportação	4.199,0880	12.699.676,80	53,96%
Vendas para Outros Estados	5.750,0648	3.688.967,37	15,67%
Total	19.684,6305	23.531.206,92	

Benevides

Destino	Volume	Valor R$	%
Vendas Internas	6.598,4199	743.613,36	18,61%
Vendas para Exportação	219,6310	597.859,29	14,96%
Vendas para Outros Estados	4.541,7310	2.652.401,50	66,41%
Total	11.359,7819	3.993.874,15	

Bom Jesus do Tocantins

Destino	Volume	Valor R$	%
Vendas Internas	0,0000	0,00	0,00%
Vendas para Exportação	0,0000	0,00	0,00%
Vendas para Outros Estados	167,1650	116.967,97	100,00%
Total	167,1650	116.967,97	

Bragança

Destino	Volume	Valor R$	%
Vendas Internas	97,2330	20.182,85	100,00%
Vendas para Exportação	0,0000	0,00	0,00%
Vendas para Outros Estados	0,0000	0,00	0,00%
Total	97,2330	20.182,85	

Breu Branco

Destino	Volume	Valor R$	%
Vendas Internas	15.696,4022	7.674.663,94	89,02%
Vendas para Exportação	0,0000	0,00	0,00%
Vendas para Outros Estados	1.562,8363	945.854,29	10,97%
Total	17.259,2385	8.620.518,23	

Breves

Destino	Volume	Valor R$	%
Vendas Internas	3.143,6535	1.034.674,28	52,39%

Vendas para Exportação	382,0360	663.547,94	33,60%
Vendas para Outros Estados	518,4740	276.467,62	14,00%
Total	4.044,1635	1.974.689,84	

Bujaru

Destino	Volume	Valor R$	%
Vendas Internas	4.846,3210	60.530,02	7,08%
Vendas para Exportação	0,0000	0,00	0,00%
Vendas para Outros Estados	1.376,0360	794.200,45	92,91%
Total	6.222,3570	854.730,47	

Cachoeira do Piriá

Destino	Volume	Valor R$	%
Vendas Internas	2.119,6193	85.652,69	12,39%
Vendas para Exportação	0,0000	0,00	0,00%
Vendas para Outros Estados	1.276,6186	605.342,34	87,60%
Total	3.396,2379	690.995,03	

Cametá

Destino	Volume	Valor R$	%
Vendas Internas	0,0000	0,00	0,00%
Vendas para Exportação	0,0000	0,00	0,00%
Vendas para Outros Estados	60,4500	30.587,33	100,00%
Total	60,4500	30.587,33	

Canaã dos Carajás

Destino	Volume	Valor R$	%
Vendas Internas	205,2859	135.293,89	100,00%
Vendas para Exportação	0,0000	0,00	0,00%
Vendas para Outros Estados	0,0000	0,00	0,00%
Total	205,2859	135.293,89	

Capanema

Destino	Volume	Valor R$	%
Vendas Internas	0,0000	0,00	0,00%
Vendas para Exportação	0,0000	0,00	0,00%
Vendas para Outros Estados	43,0750	18.954,91	100,00%
Total	43,0750	18.954,91	

Castanhal

Destino	Volume	Valor R$	%
Vendas Internas	10,2900	4.731,88	14,55%
Vendas para Exportação	0,0000	0,00	0,00%
Vendas para Outros Estados	72,0000	27.786,77	85,44%
Total	82,2900	32.518,65	

Concórdia do Pará

Destino	Volume	Valor R$	%
Vendas Internas	1.207,7070	176.114,61	62,75%
Vendas para Exportação	0,0000	0,00	0,00%
Vendas para Outros Estados	196,8333	104.507,78	37,24%
Total	1.404,5403	280.622,39	

Cumaru do Norte

Destino	Volume	Valor R$	%
Vendas Internas	37,8612	9.133,58	7,63%
Vendas para Exportação	0,0000	0,00	0,00%
Vendas para Outros Estados	198,3234	110.529,58	92,36%
Total	236,1846	119.663,16	

Dom Eliseu

Destino	Volume	Valor R$	%
Vendas Internas	17.093,4189	1.983.426,92	75,27%
Vendas para Exportação	79,4890	69.037,00	2,62%
Vendas para Outros Estados	1.295,4839	582.384,89	22,10%
Total	18.468,3918	2.634.848,81	

Goianésia do Pará

Destino	Volume	Valor R$	%
Vendas Internas	10.958,4623	709.689,94	17,44%
Vendas para Exportação	0,0000	0,00	0,00%
Vendas para Outros Estados	6.408,9500	3.357.451,21	82,55%
Total	17.367,4123	4.067.141,15	

Igarapé-Miri

Destino	Volume	Valor R$	%
Vendas Internas	148,0001	40.519,47	8,36%

Vendas para Exportação	0,0000	0,00	0,00%
Vendas para Outros Estados	359,0400	443.698,05	91,63%
Total	507,0401	484.217,52	

Inhangapi

Destino	Volume	Valor R$	%
Vendas Internas	607,3720	172.951,96	63,36%
Vendas para Exportação	0,0000	0,00	0,00%
Vendas para Outros Estados	207,9974	99.991,51	36,63%
Total	815,3694	272.943,47	

Ipixuna do Pará

Destino	Volume	Valor R$	%
Vendas Internas	9.044,8944	653.183,17	31,51%
Vendas para Exportação	86,2190	191.954,28	9,26%
Vendas para Outros Estados	2.463,3614	1.227.344,55	59,22%
Total	11.594,4748	2.072.482,00	

Itaituba

Destino	Volume	Valor R$	%
Vendas Internas	1.942,6253	1.738.771,15	15,79%
Vendas para Exportação	889,3090	3.702.135,58	33,62%
Vendas para Outros Estados	7.068,8318	5.569.769,34	50,58%
Total	9.900,7661	11.010.676,07	

Itupiranga

Destino	Volume	Valor R$	%
Vendas Internas	2.555,0000	157.305,81	46,90%
Vendas para Exportação	0,0000	0,00	0,00%
Vendas para Outros Estados	442,0648	178.055,60	53,09%
Total	2.997,0648	335.361,41	

Jacareacanga

Destino	Volume	Valor R$	%
Vendas Internas	22,3250	4.465,00	0,87%
Vendas para Exportação	0,0000	0,00	0,00%
Vendas para Outros Estados	956,0520	506.564,16	99,12%
Total	978,3770	511.029,16	

Jacundá

Destino	Volume	Valor R$	%
Vendas Internas	16.755,8450	1.325.236,03	21,27%
Vendas para Exportação	0,0000	0,00	0,00%
Vendas para Outros Estados	8.164,5038	4.904.679,00	78,72%
Total	24.920,3488	6.229.915,03	

Juruti

Destino	Volume	Valor R$	%
Vendas Internas	21,8910	26.269,20	100,00%
Vendas para Exportação	0,0000	0,00	0,00%
Vendas para Outros Estados	0,0000	0,00	0,00%
Total	21,8910	26.269,20	

Mãe do Rio

Destino	Volume	Valor R$	%
Vendas Internas	0,0000	0,00	0,00%
Vendas para Exportação	0,0000	0,00	0,00%
Vendas para Outros Estados	7,0000	3.250,58	100,00%
Total	7,0000	3.250,58	

Marabá

Destino	Volume	Valor R$	%
Vendas Internas	248,4418	97.690,39	15,74%
Vendas para Exportação	147,2740	422.970,25	68,17%
Vendas para Outros Estados	78,3430	99.791,66	16,08%
Total	474,0588	620.452,30	

Marituba

Destino	Volume	Valor R$	%
Vendas Internas	457,7394	386.388,87	12,77%
Vendas para Exportação	1.016,8410	2.035.056,65	67,28%
Vendas para Outros Estados	890,9110	602.964,66	19,93%
Total	2.365,4914	3.024.410,18	

Medicilândia

Destino	Volume	Valor R$	%
Vendas Internas	0,0000	0,00	0,00%

Vendas para Exportação	48,5940	217.633,87	59,83%
Vendas para Outros Estados	123,4282	146.063,67	40,16%
Total	172,0222	363.697,54	

Mocajuba

Destino	Volume	Valor R$	%
Vendas Internas	24,4500	16.337,07	100,00%
Vendas para Exportação	0,0000	0,00	0,00%
Vendas para Outros Estados	0,0000	0,00	0,00%
Total	24,4500	16.337,07	

Moju

Destino	Volume	Valor R$	%
Vendas Internas	39.163,0831	3.754.801,51	42,04%
Vendas para Exportação	198,1450	163.617,04	1,83%
Vendas para Outros Estados	9.563,3418	5.012.953,45	56,12%
Total	48.924,5699	8.931.372,00	

Nova Esperança do Piriá

Destino	Volume	Valor R$	%
Vendas Internas	86,0347	38.579,74	8,57%
Vendas para Exportação	0,0000	0,00	0,00%
Vendas para Outros Estados	953,6536	411.304,95	91,42%
Total	1.039,6883	449.884,69	

Nova Ipixuna

Destino	Volume	Valor R$	%
Vendas Internas	0,0000	0,00	0,00%
Vendas para Exportação	0,0000	0,00	0,00%
Vendas para Outros Estados	136,0499	54.282,54	100,00%
Total	136,0499	54.282,54	

Novo Progresso

Destino	Volume	Valor R$	%
Vendas Internas	918,2149	918.157,62	17,68%
Vendas para Exportação	142,4877	532.063,90	10,24%
Vendas para Outros Estados	4.823,6865	3.742.246,87	72,07%
Total	5.884,3891	5.192.468,39	

Novo Repartimento

Destino	Volume	Valor R$	%
Vendas Internas	5.231,8169	730.705,22	32,70%
Vendas para Exportação	0,0000	0,00	0,00%
Vendas para Outros Estados	3.093,3872	1.503.293,00	67,29%
Total	8.325,2041	2.233.998,22	

Óbidos

Destino	Volume	Valor R$	%
Vendas Internas	277,5330	186.517,05	100,00%
Vendas para Exportação	0,0000	0,00	0,00%
Vendas para Outros Estados	0,0000	0,00	0,00%
Total	277,5330	186.517,05	

Oeiras do Pará

Destino	Volume	Valor R$	%
Vendas Internas	688,7433	16.171,69	8,04%
Vendas para Exportação	0,0000	0,00	0,00%
Vendas para Outros Estados	404,8322	184.841,48	91,95%
Total	1.093,5755	201.013,17	

Oriximiná

Destino	Volume	Valor R$	%
Vendas Internas	25,1443	43.446,56	100,00%
Vendas para Exportação	0,0000	0,00	0,00%
Vendas para Outros Estados	0,0000	0,00	0,00%
Total	25,1443	43.446,56	

Ourilândia do Norte

Destino	Volume	Valor R$	%
Vendas Internas	0,0000	0,00	0,00%
Vendas para Exportação	0,0000	0,00	0,00%
Vendas para Outros Estados	63,4609	49.595,83	100,00%
Total	63,4609	49.595,83	

Pacajá

Destino	Volume	Valor R$	%
Vendas Internas	1.161,0679	602.687,35	25,06%

Vendas para Exportação	140,4340	361.964,95	15,05%
Vendas para Outros Estados	2.491,5545	1.440.279,30	59,88%
Total	3.793,0564	2.404.931,60	

Paragominas

Destino	Volume	Valor R$	%
Vendas Internas	40.929,8706	5.276.970,60	54,56%
Vendas para Exportação	41,4960	275.424,51	2,84%
Vendas para Outros Estados	7.380,0308	4.118.008,91	42,58%
Total	48.351,3974	9.670.404,02	

Parauapebas

Destino	Volume	Valor R$	%
Vendas Internas	912,9584	428.962,32	99,28%
Vendas para Exportação	0,0000	0,00	0,00%
Vendas para Outros Estados	31,0000	3.100,00	0,71%
Total	943,9584	432.062,32	

Pau D´Arco

Destino	Volume	Valor R$	%
Vendas Internas	346,0266	20.911,56	59,61%
Vendas para Exportação	0,0000	0,00	0,00%
Vendas para Outros Estados	27,5900	14.168,41	40,38%
Total	373,6166	35.079,97	

Placas

Destino	Volume	Valor R$	%
Vendas Internas	192,2450	212.903,89	100,00%
Vendas para Exportação	0,0000	0,00	0,00%
Vendas para Outros Estados	0,0000	0,00	0,00%
Total	192,2450	212.903,89	

Portel

Destino	Volume	Valor R$	%
Vendas Internas	7.912,0108	1.487.503,46	98,96%
Vendas para Exportação	0,0000	0,00	0,00%
Vendas para Outros Estados	30,1920	15.536,09	1,03%
Total	7.942,2028	1.503.039,55	

Porto de Moz

Destino	Volume	Valor R$	%
Vendas Internas	2.006,2267	264.205,79	86,00%
Vendas para Exportação	0,0000	0,00	0,00%
Vendas para Outros Estados	82,0680	42.977,84	13,99%
Total	2.088,2947	307.183,63	

Prainha

Destino	Volume	Valor R$	%
Vendas Internas	1.702,5285	900.679,69	62,04%
Vendas para Exportação	79,9650	188.024,75	12,95%
Vendas para Outros Estados	675,3911	362.993,78	25,00%
Total	2.457,8846	1.451.698,22	

Redenção

Destino	Volume	Valor R$	%
Vendas Internas	22,5410	6.536,60	40,61%
Vendas para Exportação	0,0000	0,00	0,00%
Vendas para Outros Estados	24,7730	9.557,64	59,38%
Total	47,3140	16.094,24	

Rio Maria

Destino	Volume	Valor R$	%
Vendas Internas	9,5809	22.454,65	100,00%
Vendas para Exportação	0,0000	0,00	0,00%
Vendas para Outros Estados	0,0000	0,00	0,00%
Total	9,5809	22.454,65	

Rondon do Pará

Destino	Volume	Valor R$	%
Vendas Internas	17.583,2340	1.835.094,83	46,43%
Vendas para Exportação	0,0000	0,00	0,00%
Vendas para Outros Estados	4.071,5582	2.116.932,28	53,56%
Total	21.654,7922	3.952.027,11	

Rurópolis

Destino	Volume	Valor R$	%
Vendas Internas	10.895,2754	4.516.797,69	79,03%

Vendas para Exportação	0,0000	0,00	0,00%
Vendas para Outros Estados	1.801,7188	1.197.864,14	20,96%
Total	12.696,9942	5.714.661,83	

Santa Bárbara do Pará

Destino	Volume	Valor R$	%
Vendas Internas	5.380,1806	982.054,91	28,01%
Vendas para Exportação	190,1080	405.120,78	11,55%
Vendas para Outros Estados	3.351,7530	2.118.519,62	60,43%
Total	8.922,0416	3.505.695,31	

Santa Luzia do Pará

Destino	Volume	Valor R$	%
Vendas Internas	434,8480	31.546,56	12,70%
Vendas para Exportação	0,0000	0,00	0,00%
Vendas para Outros Estados	475,3402	216.817,23	87,29%
Total	910,1882	248.363,79	

Santa Maria das Barreiras

Destino	Volume	Valor R$	%
Vendas Internas	0,0000	0,00	0,00%
Vendas para Exportação	0,0000	0,00	0,00%
Vendas para Outros Estados	40,5010	35.116,47	100,00%
Total	40,5010	35.116,47	

Santana do Araguaia

Destino	Volume	Valor R$	%
Vendas Internas	45,4100	8.935,24	5,42%
Vendas para Exportação	0,0000	0,00	0,00%
Vendas para Outros Estados	259,8527	155.639,46	94,57%
Total	305,2627	164.574,70	

Santarém

Destino	Volume	Valor R$	%
Vendas Internas	12.116,2808	3.694.525,70	44,43%
Vendas para Exportação	1.440,0770	3.130.855,90	37,65%
Vendas para Outros Estados	2.308,2638	1.489.361,85	17,91%
Total	15.864,6216	8.314.743,45	

São Domingos do Araguaia

Destino	Volume	Valor R$	%
Vendas Internas	949,1700	135.854,70	100,00%
Vendas para Exportação	0,0000	0,00	0,00%
Vendas para Outros Estados	0,0000	0,00	0,00%
Total	949,1700	135.854,70	

São Félix do Xingu

Destino	Volume	Valor R$	%
Vendas Internas	53,3222	119.652,06	61,31%
Vendas para Exportação	0,0000	0,00	0,00%
Vendas para Outros Estados	103,0482	75.489,41	38,68%
Total	156,3704	195.141,47	

São Geraldo do Araguaia

Destino	Volume	Valor R$	%
Vendas Internas	10,0000	10.000,00	100,00%
Vendas para Exportação	0,0000	0,00	0,00%
Vendas para Outros Estados	0,0000	0,00	0,00%
Total	10,0000	10.000,00	

São Miguel do Guamá

Destino	Volume	Valor R$	%
Vendas Internas	7.526,7024	330.141,51	10,57%
Vendas para Exportação	0,0000	0,00	0,00%
Vendas para Outros Estados	4.916,8741	2.792.136,99	89,42%
Total	12.443,5765	3.122.278,50	

Senador José Porfírio

Destino	Volume	Valor R$	%
Vendas Internas	108,3312	184.820,90	65,03%
Vendas para Exportação	0,0000	0,00	0,00%
Vendas para Outros Estados	154,1297	99.358,75	34,96%
Total	262,4609	284.179,65	

Tailândia

Destino	Volume	Valor R$	%
Vendas Internas	41.119,7063	8.454.382,53	53,55%

Vendas para Exportação	101,3050	397.261,58	2,51%
Vendas para Outros Estados	14.579,6742	6.933.440,26	43,92%
Total	55.800,6855	15.785.084,37	

Tomé-Açu

Destino	Volume	Valor R$	%
Vendas Internas	45.161,6472	3.719.698,26	41,22%
Vendas para Exportação	123,0974	118.716,74	1,31%
Vendas para Outros Estados	10.022,9291	5.183.843,89	57,45%
Total	55.307,6737	9.022.258,89	

Trairão

Destino	Volume	Valor R$	%
Vendas Internas	3.047,0737	4.527.413,78	73,73%
Vendas para Exportação	21,1680	96.582,81	1,57%
Vendas para Outros Estados	2.343,3116	1.516.122,06	24,69%
Total	5.411,5533	6.140.118,65	

Tucumã

Destino	Volume	Valor R$	%
Vendas Internas	0,0000	0,00	0,00%
Vendas para Exportação	0,0000	0,00	0,00%
Vendas para Outros Estados	552,5684	292.373,93	100,00%
Total	552,5684	292.373,93	

Tucuruí

Destino	Volume	Valor R$	%
Vendas Internas	13.050,1853	636.160,94	12,29%
Vendas para Exportação	98,0880	351.637,29	6,79%
Vendas para Outros Estados	7.764,7428	4.187.180,26	80,91%
Total	20.913,0161	5.174.978,49	

Ulianópolis

Destino	Volume	Valor R$	%
Vendas Internas	19.346,9896	2.267.033,18	42,49%
Vendas para Exportação	0,0000	0,00	0,00%
Vendas para Outros Estados	6.329,7319	3.068.327,30	57,50%
Total	25.676,7215	5.335.360,48	

Uruará

Destino	Volume	Valor R$	%
Vendas Internas	11.445,4472	4.883.949,23	61,33%
Vendas para Exportação	0,0000	0,00	0,00%
Vendas para Outros Estados	3.888,2757	3.079.344,91	38,66%
Total	15.333,7229	7.963.294,14	

Viseu

Destino	Volume	Valor R$	%
Vendas Internas	68,9847	13.205,08	10,09%
Vendas para Exportação	0,0000	0,00	0,00%
Vendas para Outros Estados	253,4097	117.642,60	89,90%
Total	322,3944	130.847,68	

Xinguara

Destino	Volume	Valor R$	%
Vendas Internas	1,5000	1.800,00	100,00%
Vendas para Exportação	0,0000	0,00	0,00%
Vendas para Outros Estados	0,0000	0,00	0,00%
Total	1,5000	1.800,00	

Total Acumulado do Mês de Setembro

Destino	Volume	Valor R$	%
Vendas Internas	437.825,2305	92.738.502,49	43,48%
Vendas para Exportação	12.691,2941	34.463.884,24	16,16%
Vendas para Outros Estados	147.474,0764	86.039.524,21	40,34%
Total	597.990,6010	213.241.910,94	

Outubro

Abaetetuba

Destino	Volume	Valor R$	%
Vendas Internas	0,0000	0,00	0,00%
Vendas para Exportação	0,0000	0,00	0,00%
Vendas para Outros Estados	206,2390	97.399,41	100,00%
Total	206,2390	97.399,41	

Abel Figueiredo

Destino	Volume	Valor R$	%
Vendas Internas	1.836,7027	8.726,92	3,49%
Vendas para Exportação	0,0000	0,00	0,00%
Vendas para Outros Estados	721,9627	240.968,55	96,50%
Total	2.558,6654	249.695,47	

Acará

Destino	Volume	Valor R$	%
Vendas Internas	0,0000	0,00	0,00%
Vendas para Exportação	0,0000	0,00	0,00%
Vendas para Outros Estados	37,1910	16.493,05	100,00%
Total	37,1910	16.493,05	

Afuá

Destino	Volume	Valor R$	%
Vendas Internas	390,0890	182.621,07	100,00%
Vendas para Exportação	0,0000	0,00	0,00%
Vendas para Outros Estados	0,0000	0,00	0,00%
Total	390,0890	182.621,07	

Alenquer

Destino	Volume	Valor R$	%
Vendas Internas	8.000,5971	1.555.734,86	100,00%
Vendas para Exportação	0,0000	0,00	0,00%
Vendas para Outros Estados	0,0000	0,00	0,00%
Total	8.000,5971	1.555.734,86	

Almeirim

Destino	Volume	Valor R$	%
Vendas Internas	303,5951	246.339,44	6,33%
Vendas para Exportação	1.921,4970	3.265.546,89	83,99%
Vendas para Outros Estados	470,0823	375.983,91	9,67%
Total	2.695,1744	3.887.870,24	

Altamira

Destino	Volume	Valor R$	%
Vendas Internas	1.894,3436	1.513.294,91	34,76%
Vendas para Exportação	0,0000	0,00	0,00%
Vendas para Outros Estados	4.775,7321	2.839.826,95	65,23%

Total	6.670,0757	4.353.121,86	

Ananindeua

Destino	Volume	Valor R$	%
Vendas Internas	4.887,4951	3.926.261,44	24,88%
Vendas para Exportação	3.410,1164	8.961.636,21	56,80%
Vendas para Outros Estados	2.502,8800	2.886.874,96	18,30%
Total	10.800,4915	15.774.772,61	

Anapu

Destino	Volume	Valor R$	%
Vendas Internas	26.442,1850	14.444.985,07	91,04%
Vendas para Exportação	339,1430	551.996,75	3,47%
Vendas para Outros Estados	1.711,0938	869.544,81	5,48%
Total	28.492,4218	15.866.526,63	

Aurora do Pará

Destino	Volume	Valor R$	%
Vendas Internas	504,9670	39.857,74	8,74%
Vendas para Exportação	0,0000	0,00	0,00%
Vendas para Outros Estados	931,1160	416.174,35	91,25%
Total	1.436,0830	456.032,09	

Aveiro

Destino	Volume	Valor R$	%
Vendas Internas	552,2220	104.740,48	100,00%
Vendas para Exportação	0,0000	0,00	0,00%
Vendas para Outros Estados	0,0000	0,00	0,00%
Total	552,2220	104.740,48	

Bagre

Destino	Volume	Valor R$	%
Vendas Internas	954,9950	157.133,06	100,00%
Vendas para Exportação	0,0000	0,00	0,00%
Vendas para Outros Estados	0,0000	0,00	0,00%
Total	954,9950	157.133,06	

Baião

Destino	Volume	Valor R$	%
Vendas Internas	4.250,4397	582.390,14	38,99%
Vendas para Exportação	0,0000	0,00	0,00%
Vendas para Outros Estados	2.117,6411	911.078,41	61,00%
Total	6.368,0808	1.493.468,55	

Barcarena

Destino	Volume	Valor R$	%
Vendas Internas	164,0958	718.902,71	93,91%
Vendas para Exportação	18,0000	21.600,00	2,82%
Vendas para Outros Estados	27,9900	24.962,60	3,26%
Total	210,0858	765.465,31	

Belém

Destino	Volume	Valor R$	%
Vendas Internas	19.804,1043	8.608.998,80	27,84%
Vendas para Exportação	6.246,0860	18.851.678,09	60,97%
Vendas para Outros Estados	6.021,2950	3.456.783,85	11,18%
Total	32.071,4853	30.917.460,74	

Benevides

Destino	Volume	Valor R$	%
Vendas Internas	9.543,3944	1.380.318,23	24,00%
Vendas para Exportação	245,7510	640.544,99	11,14%
Vendas para Outros Estados	7.256,7187	3.728.766,74	64,85%
Total	17.045,8641	5.749.629,96	

Bom Jesus do Tocantins

Destino	Volume	Valor R$	%
Vendas Internas	30,9000	28.065,91	19,70%
Vendas para Exportação	0,0000	0,00	0,00%
Vendas para Outros Estados	190,1660	114.340,63	80,29%
Total	221,0660	142.406,54	

Brasil Novo

Destino	Volume	Valor R$	%
Vendas Internas	149,8550	273.801,24	96,77%
Vendas para Exportação	0,0000	0,00	0,00%
Vendas para Outros Estados	14,0000	9.135,70	3,22%

Total	163,8550	282.936,94

Breu Branco

Destino	Volume	Valor R$	%
Vendas Internas	15.988,5886	9.133.005,00	89,90%
Vendas para Exportação	0,0000	0,00	0,00%
Vendas para Outros Estados	1.966,1273	1.025.247,84	10,09%
Total	17.954,7159	10.158.252,84	

Breves

Destino	Volume	Valor R$	%
Vendas Internas	1.916,8467	1.068.373,73	66,53%
Vendas para Exportação	167,5540	230.746,25	14,36%
Vendas para Outros Estados	604,8550	306.668,28	19,09%
Total	2.689,2557	1.605.788,26	

Bujaru

Destino	Volume	Valor R$	%
Vendas Internas	3.121,4660	53.384,36	5,02%
Vendas para Exportação	0,0000	0,00	0,00%
Vendas para Outros Estados	2.054,1975	1.009.591,62	94,97%
Total	5.175,6635	1.062.975,98	

Cachoeira do Piriá

Destino	Volume	Valor R$	%
Vendas Internas	139,3010	78.457,48	10,89%
Vendas para Exportação	0,0000	0,00	0,00%
Vendas para Outros Estados	1.477,5621	641.943,94	89,10%
Total	1.616,8631	720.401,42	

Cametá

Destino	Volume	Valor R$	%
Vendas Internas	0,0000	0,00	0,00%
Vendas para Exportação	0,0000	0,00	0,00%
Vendas para Outros Estados	266,3360	112.942,39	100,00%
Total	266,3360	112.942,39	

Canaã dos Carajás

Destino	Volume	Valor R$	%
Vendas Internas	58,2613	61.453,81	100,00%
Vendas para Exportação	0,0000	0,00	0,00%
Vendas para Outros Estados	0,0000	0,00	0,00%
Total	58,2613	61.453,81	

Capanema

Destino	Volume	Valor R$	%
Vendas Internas	12,6682	2.903,64	27,64%
Vendas para Exportação	0,0000	0,00	0,00%
Vendas para Outros Estados	17,0000	7.598,00	72,35%
Total	29,6682	10.501,64	

Concórdia do Pará

Destino	Volume	Valor R$	%
Vendas Internas	3.658,9833	180.495,17	65,59%
Vendas para Exportação	0,0000	0,00	0,00%
Vendas para Outros Estados	265,3151	94.685,20	34,40%
Total	3.924,2984	275.180,37	

Cumaru do Norte

Destino	Volume	Valor R$	%
Vendas Internas	412,5018	159.734,40	51,30%
Vendas para Exportação	0,0000	0,00	0,00%
Vendas para Outros Estados	295,0719	151.581,43	48,69%
Total	707,5737	311.315,83	

Dom Eliseu

Destino	Volume	Valor R$	%
Vendas Internas	18.665,3298	2.045.590,61	67,62%
Vendas para Exportação	158,4900	138.052,71	4,56%
Vendas para Outros Estados	2.879,9628	841.375,37	27,81%
Total	21.703,7826	3.025.018,69	

Goianésia do Pará

Destino	Volume	Valor R$	%
Vendas Internas	10.708,5475	1.014.505,14	20,19%
Vendas para Exportação	0,0000	0,00	0,00%
Vendas para Outros Estados	9.292,7104	4.008.352,20	79,80%

Total	20.001,2579	5.022.857,34	

Igarapé-Miri

Destino	Volume	Valor R$	%
Vendas Internas	90,9000	24.886,60	5,56%
Vendas para Exportação	0,0000	0,00	0,00%
Vendas para Outros Estados	208,4087	422.117,96	94,43%
Total	299,3087	447.004,56	

Inhangapi

Destino	Volume	Valor R$	%
Vendas Internas	1.538,8107	186.957,17	55,07%
Vendas para Exportação	0,0000	0,00	0,00%
Vendas para Outros Estados	371,7890	152.482,18	44,92%
Total	1.910,5997	339.439,35	

Ipixuna do Pará

Destino	Volume	Valor R$	%
Vendas Internas	15.030,5774	1.731.992,07	49,71%
Vendas para Exportação	192,4400	457.091,23	13,11%
Vendas para Outros Estados	3.079,7011	1.294.984,00	37,16%
Total	18.302,7185	3.484.067,30	

Itaituba

Destino	Volume	Valor R$	%
Vendas Internas	2.472,5252	2.026.129,77	13,81%
Vendas para Exportação	1.444,6810	4.619.971,08	31,51%
Vendas para Outros Estados	10.119,6308	8.015.484,61	54,66%
Total	14.036,8370	14.661.585,46	

Itupiranga

Destino	Volume	Valor R$	%
Vendas Internas	2.296,4001	62.311,46	27,20%
Vendas para Exportação	0,0000	0,00	0,00%
Vendas para Outros Estados	370,6261	166.700,22	72,79%
Total	2.667,0262	229.011,68	

Jacareacanga

Destino	Volume	Valor R$	%
Vendas Internas	98,2113	7.856,91	1,15%
Vendas para Exportação	0,0000	0,00	0,00%
Vendas para Outros Estados	1.232,2843	672.686,70	98,84%
Total	1.330,4956	680.543,61	

Jacundá

Destino	Volume	Valor R$	%
Vendas Internas	18.732,8281	1.437.598,19	22,95%
Vendas para Exportação	0,0000	0,00	0,00%
Vendas para Outros Estados	10.728,3768	4.825.421,17	77,04%
Total	29.461,2049	6.263.019,36	

Juruti

Destino	Volume	Valor R$	%
Vendas Internas	37,0155	40.218,60	100,00%
Vendas para Exportação	0,0000	0,00	0,00%
Vendas para Outros Estados	0,0000	0,00	0,00%
Total	37,0155	40.218,60	

Mãe do Rio

Destino	Volume	Valor R$	%
Vendas Internas	0,0000	0,00	0,00%
Vendas para Exportação	0,0000	0,00	0,00%
Vendas para Outros Estados	16,6674	5.757,59	100,00%
Total	16,6674	5.757,59	

Marabá

Destino	Volume	Valor R$	%
Vendas Internas	289,8572	155.322,24	12,75%
Vendas para Exportação	225,2450	675.735,00	55,47%
Vendas para Outros Estados	227,7071	387.005,22	31,77%
Total	742,8093	1.218.062,46	

Marituba

Destino	Volume	Valor R$	%
Vendas Internas	1.441,9734	879.829,82	16,37%
Vendas para Exportação	1.583,4570	3.807.419,95	70,86%
Vendas para Outros Estados	1.247,6966	685.868,70	12,76%

Total	4.273,1270	5.373.118,47	

Medicilândia

Destino	Volume	Valor R$	%
Vendas Internas	0,0000	0,00	0,00%
Vendas para Exportação	0,0000	0,00	0,00%
Vendas para Outros Estados	59,3080	26.694,75	100,00%
Total	59,3080	26.694,75	

Mocajuba

Destino	Volume	Valor R$	%
Vendas Internas	52,8200	30.278,13	100,00%
Vendas para Exportação	0,0000	0,00	0,00%
Vendas para Outros Estados	0,0000	0,00	0,00%
Total	52,8200	30.278,13	

Moju

Destino	Volume	Valor R$	%
Vendas Internas	47.426,7116	3.476.308,99	31,58%
Vendas para Exportação	396,2880	325.963,11	2,96%
Vendas para Outros Estados	14.412,3683	7.203.211,54	65,45%
Total	62.235,3679	11.005.483,64	

Nova Esperança do Piriá

Destino	Volume	Valor R$	%
Vendas Internas	68,9560	25.422,20	7,47%
Vendas para Exportação	0,0000	0,00	0,00%
Vendas para Outros Estados	756,7354	314.629,61	92,52%
Total	825,6914	340.051,81	

Nova Ipixuna

Destino	Volume	Valor R$	%
Vendas Internas	91,0000	1.820,00	1,83%
Vendas para Exportação	0,0000	0,00	0,00%
Vendas para Outros Estados	275,7478	97.121,34	98,16%
Total	366,7478	98.941,34	

Novo Progresso

Destino	Volume	Valor R$	%
Vendas Internas	2.106,6439	1.662.505,17	21,68%
Vendas para Exportação	220,0910	823.275,85	10,73%
Vendas para Outros Estados	7.211,3138	5.179.998,22	67,57%
Total	9.538,0487	7.665.779,24	

Novo Repartimento

Destino	Volume	Valor R$	%
Vendas Internas	4.332,4460	901.712,72	30,06%
Vendas para Exportação	0,0000	0,00	0,00%
Vendas para Outros Estados	4.453,0456	2.097.698,92	69,93%
Total	8.785,4916	2.999.411,64	

Óbidos

Destino	Volume	Valor R$	%
Vendas Internas	1.153,0960	491.625,68	93,56%
Vendas para Exportação	0,0000	0,00	0,00%
Vendas para Outros Estados	83,1630	33.814,93	6,43%
Total	1.236,2590	525.440,61	

Oeiras do Pará

Destino	Volume	Valor R$	%
Vendas Internas	197,8013	3.868,99	1,88%
Vendas para Exportação	0,0000	0,00	0,00%
Vendas para Outros Estados	448,0225	201.075,36	98,11%
Total	645,8238	204.944,35	

Oriximiná

Destino	Volume	Valor R$	%
Vendas Internas	8,3830	4.255,84	48,71%
Vendas para Exportação	0,0000	0,00	0,00%
Vendas para Outros Estados	3,0391	4.480,00	51,28%
Total	11,4221	8.735,84	

Ourilândia do Norte

Destino	Volume	Valor R$	%
Vendas Internas	0,0000	0,00	0,00%
Vendas para Exportação	0,0000	0,00	0,00%
Vendas para Outros Estados	40,1540	24.052,71	100,00%

Total	40,1540	24.052,71

Pacajá

Destino	Volume	Valor R$	%
Vendas Internas	5.966,8556	515.812,49	21,04%
Vendas para Exportação	95,9390	383.575,78	15,64%
Vendas para Outros Estados	3.302,0667	1.551.892,72	63,30%
Total	9.364,8613	2.451.280,99	

Paragominas

Destino	Volume	Valor R$	%
Vendas Internas	36.241,8290	6.089.177,05	54,88%
Vendas para Exportação	42,5514	158.797,97	1,43%
Vendas para Outros Estados	9.781,4504	4.845.924,39	43,68%
Total	46.065,8308	11.093.899,41	

Parauapebas

Destino	Volume	Valor R$	%
Vendas Internas	908,7839	384.136,86	98,61%
Vendas para Exportação	0,0000	0,00	0,00%
Vendas para Outros Estados	60,0000	5.400,00	1,38%
Total	968,7839	389.536,86	

Pau D´Arco

Destino	Volume	Valor R$	%
Vendas Internas	190,0000	1.972,20	100,00%
Vendas para Exportação	0,0000	0,00	0,00%
Vendas para Outros Estados	0,0000	0,00	0,00%
Total	190,0000	1.972,20	

Placas

Destino	Volume	Valor R$	%
Vendas Internas	365,7860	273.305,10	90,13%
Vendas para Exportação	0,0000	0,00	0,00%
Vendas para Outros Estados	42,9470	29.912,77	9,86%
Total	408,7330	303.217,87	

Portel

Destino	Volume	Valor R$	%
Vendas Internas	11.510,8335	2.576.978,95	97,51%
Vendas para Exportação	0,0000	0,00	0,00%
Vendas para Outros Estados	93,5690	65.788,79	2,48%
Total	11.604,4025	2.642.767,74	

Porto de Moz

Destino	Volume	Valor R$	%
Vendas Internas	412,5690	128.848,73	43,39%
Vendas para Exportação	0,0000	0,00	0,00%
Vendas para Outros Estados	226,8326	168.041,72	56,60%
Total	639,4016	296.890,45	

Prainha

Destino	Volume	Valor R$	%
Vendas Internas	2.919,8481	1.269.122,84	65,43%
Vendas para Exportação	51,4220	89.474,39	4,61%
Vendas para Outros Estados	1.146,3194	580.811,31	29,94%
Total	4.117,5895	1.939.408,54	

Redenção

Destino	Volume	Valor R$	%
Vendas Internas	0,0000	0,00	0,00%
Vendas para Exportação	0,0000	0,00	0,00%
Vendas para Outros Estados	28,8000	13.609,12	100,00%
Total	28,8000	13.609,12	

Rondon do Pará

Destino	Volume	Valor R$	%
Vendas Internas	7.896,2969	1.071.178,90	32,50%
Vendas para Exportação	0,0000	0,00	0,00%
Vendas para Outros Estados	4.431,0454	2.224.202,85	67,49%
Total	12.327,3423	3.295.381,75	

Rurópolis

Destino	Volume	Valor R$	%
Vendas Internas	15.270,1151	5.174.456,00	61,29%
Vendas para Exportação	0,0000	0,00	0,00%
Vendas para Outros Estados	5.072,9956	3.268.028,70	38,70%

Total	20.343,1107	8.442.484,70	

Salinópolis

Destino	Volume	Valor R$	%
Vendas Internas	0,0000	0,00	0,00%
Vendas para Exportação	0,0000	0,00	0,00%
Vendas para Outros Estados	27,0459	10.738,73	100,00%
Total	27,0459	10.738,73	

Santa Bárbara do Pará

Destino	Volume	Valor R$	%
Vendas Internas	9.253,7353	1.187.248,96	25,41%
Vendas para Exportação	228,5070	417.382,23	8,93%
Vendas para Outros Estados	5.539,1398	3.067.696,01	65,65%
Total	15.021,3821	4.672.327,20	

Santa Luzia do Pará

Destino	Volume	Valor R$	%
Vendas Internas	2.150,0215	64.584,63	13,86%
Vendas para Exportação	0,0000	0,00	0,00%
Vendas para Outros Estados	941,1747	401.388,93	86,13%
Total	3.091,1962	465.973,56	

Santa Maria das Barreiras

Destino	Volume	Valor R$	%
Vendas Internas	0,0000	0,00	0,00%
Vendas para Exportação	0,0000	0,00	0,00%
Vendas para Outros Estados	26,8690	14.489,39	100,00%
Total	26,8690	14.489,39	

Santana do Araguaia

Destino	Volume	Valor R$	%
Vendas Internas	119,9900	66.623,74	38,31%
Vendas para Exportação	0,0000	0,00	0,00%
Vendas para Outros Estados	217,8470	107.275,40	61,68%
Total	337,8370	173.899,14	

Santarém

Destino	Volume	Valor R$	%
Vendas Internas	21.714,2165	5.413.075,18	55,44%
Vendas para Exportação	1.367,6300	2.675.463,70	27,40%
Vendas para Outros Estados	2.952,2056	1.674.477,02	17,15%
Total	26.034,0521	9.763.015,90	

São Domingos do Araguaia

Destino	Volume	Valor R$	%
Vendas Internas	963,0000	137.834,19	100,00%
Vendas para Exportação	0,0000	0,00	0,00%
Vendas para Outros Estados	0,0000	0,00	0,00%
Total	963,0000	137.834,19	

São Félix do Xingu

Destino	Volume	Valor R$	%
Vendas Internas	133,2933	65.895,56	28,77%
Vendas para Exportação	0,0000	0,00	0,00%
Vendas para Outros Estados	227,9016	163.118,98	71,22%
Total	361,1949	229.014,54	

São Geraldo do Araguaia

Destino	Volume	Valor R$	%
Vendas Internas	377,0000	45.240,00	100,00%
Vendas para Exportação	0,0000	0,00	0,00%
Vendas para Outros Estados	0,0000	0,00	0,00%
Total	377,0000	45.240,00	

São Miguel do Guamá

Destino	Volume	Valor R$	%
Vendas Internas	9.184,8031	628.349,24	14,36%
Vendas para Exportação	0,0000	0,00	0,00%
Vendas para Outros Estados	7.233,4479	3.744.449,33	85,63%
Total	16.418,2510	4.372.798,57	

Senador José Porfírio

Destino	Volume	Valor R$	%
Vendas Internas	34,8025	56.816,14	41,32%
Vendas para Exportação	0,0000	0,00	0,00%
Vendas para Outros Estados	149,7386	80.677,98	58,67%

Total	184,5411	137.494,12	

Tailândia

Destino	Volume	Valor R$	%
Vendas Internas	51.242,5557	8.556.393,14	48,49%
Vendas para Exportação	84,9630	301.415,16	1,70%
Vendas para Outros Estados	21.032,3238	8.784.865,82	49,79%
Total	72.359,8425	17.642.674,12	

Tomé-Açu

Destino	Volume	Valor R$	%
Vendas Internas	64.421,4916	4.140.718,70	40,72%
Vendas para Exportação	123,0974	118.028,06	1,16%
Vendas para Outros Estados	13.414,6583	5.909.509,11	58,11%
Total	77.959,2473	10.168.255,87	

Trairão

Destino	Volume	Valor R$	%
Vendas Internas	5.090,2909	5.014.978,25	56,39%
Vendas para Exportação	116,4640	469.202,42	5,27%
Vendas para Outros Estados	5.655,8964	3.409.008,60	38,33%
Total	10.862,6513	8.893.189,27	

Tucumã

Destino	Volume	Valor R$	%
Vendas Internas	0,0000	0,00	0,00%
Vendas para Exportação	0,0000	0,00	0,00%
Vendas para Outros Estados	692,1567	383.142,04	100,00%
Total	692,1567	383.142,04	

Tucuruí

Destino	Volume	Valor R$	%
Vendas Internas	12.321,3900	1.035.529,62	16,67%
Vendas para Exportação	134,9470	363.985,05	5,86%
Vendas para Outros Estados	9.885,2529	4.810.300,64	77,46%
Total	22.341,5899	6.209.815,31	

Ulianópolis

Destino	Volume	Valor R$	%
Vendas Internas	16.460,2732	2.146.766,81	41,91%
Vendas para Exportação	0,0000	0,00	0,00%
Vendas para Outros Estados	6.728,9403	2.975.548,35	58,08%
Total	23.189,2135	5.122.315,16	

Uruará

Destino	Volume	Valor R$	%
Vendas Internas	3.543,6947	6.081.836,33	72,63%
Vendas para Exportação	0,0000	0,00	0,00%
Vendas para Outros Estados	3.115,8432	2.291.712,00	27,36%
Total	6.659,5379	8.373.548,33	

Viseu

Destino	Volume	Valor R$	%
Vendas Internas	40,0800	862,52	0,39%
Vendas para Exportação	0,0000	0,00	0,00%
Vendas para Outros Estados	456,4672	216.367,39	99,60%
Total	496,5472	217.229,91	

Xinguara

Destino	Volume	Valor R$	%
Vendas Internas	1,5000	1.800,00	100,00%
Vendas para Exportação	0,0000	0,00	0,00%
Vendas para Outros Estados	0,0000	0,00	0,00%
Total	1,5000	1.800,00	

Total Acumulado do Mês de Outubro

Destino	Volume	Valor R$	%
Vendas Internas	510.594,4871	112.850.518,04	42,10%
Vendas para Exportação	18.814,3602	48.348.582,87	18,04%
Vendas para Outros Estados	203.931,9662	106.797.984,01	39,85%
Total	733.340,8135	267.997.084,92	

Novembro

Abel Figueiredo

Destino	Volume	Valor R$	%
Vendas Internas	741,9810	4.994,81	2,60%

Vendas para Exportação	0,0000	0,00	0,00%
Vendas para Outros Estados	567,3020	186.587,33	97,39%
Total	1.309,2830	191.582,14	

Acará

Destino	Volume	Valor R$	%
Vendas Internas	0,0000	0,00	0,00%
Vendas para Exportação	0,0000	0,00	0,00%
Vendas para Outros Estados	13,2500	5.815,28	100,00%
Total	13,2500	5.815,28	

Afuá

Destino	Volume	Valor R$	%
Vendas Internas	22,2745	4.609,20	100,00%
Vendas para Exportação	0,0000	0,00	0,00%
Vendas para Outros Estados	0,0000	0,00	0,00%
Total	22,2745	4.609,20	

Alenquer

Destino	Volume	Valor R$	%
Vendas Internas	8.821,6262	1.747.512,52	100,00%
Vendas para Exportação	0,0000	0,00	0,00%
Vendas para Outros Estados	0,0000	0,00	0,00%
Total	8.821,6262	1.747.512,52	

Almeirim

Destino	Volume	Valor R$	%
Vendas Internas	2.686,8220	923.362,15	91,36%
Vendas para Exportação	0,0000	0,00	0,00%
Vendas para Outros Estados	158,7130	87.257,45	8,63%
Total	2.845,5350	1.010.619,60	

Altamira

Destino	Volume	Valor R$	%
Vendas Internas	1.865,1031	1.026.033,60	27,57%
Vendas para Exportação	0,0000	0,00	0,00%
Vendas para Outros Estados	4.196,8929	2.694.269,30	72,42%
Total	6.061,9960	3.720.302,90	

Ananindeua

Destino	Volume	Valor R$	%
Vendas Internas	3.166,5470	3.039.887,01	20,76%
Vendas para Exportação	3.088,6530	9.079.468,76	62,01%
Vendas para Outros Estados	2.499,4035	2.522.155,10	17,22%
Total	8.754,6035	14.641.510,87	

Anapu

Destino	Volume	Valor R$	%
Vendas Internas	30.802,5996	17.416.199,04	92,83%
Vendas para Exportação	448,1920	623.561,21	3,32%
Vendas para Outros Estados	1.324,5562	720.409,88	3,84%
Total	32.575,3478	18.760.170,13	

Aurora do Pará

Destino	Volume	Valor R$	%
Vendas Internas	349,8929	13.362,56	4,96%
Vendas para Exportação	0,0000	0,00	0,00%
Vendas para Outros Estados	509,4635	255.839,91	95,03%
Total	859,3564	269.202,47	

Aveiro

Destino	Volume	Valor R$	%
Vendas Internas	1.188,3090	526.263,07	100,00%
Vendas para Exportação	0,0000	0,00	0,00%
Vendas para Outros Estados	0,0000	0,00	0,00%
Total	1.188,3090	526.263,07	

Baião

Destino	Volume	Valor R$	%
Vendas Internas	7.011,2580	986.831,23	46,74%
Vendas para Exportação	0,0000	0,00	0,00%
Vendas para Outros Estados	2.312,5139	1.124.126,77	53,25%
Total	9.323,7719	2.110.958,00	

Barcarena

Destino	Volume	Valor R$	%
Vendas Internas	157,3894	643.164,09	96,14%

Vendas para Exportação	21,1200	25.799,99	3,85%
Vendas para Outros Estados	0,0000	0,00	0,00%
Total	178,5094	668.964,08	

Belém

Destino	Volume	Valor R$	%
Vendas Internas	11.006,6424	8.742.201,50	28,19%
Vendas para Exportação	5.815,8630	18.051.353,12	58,21%
Vendas para Outros Estados	6.448,8323	4.216.002,15	13,59%
Total	23.271,3377	31.009.556,77	

Benevides

Destino	Volume	Valor R$	%
Vendas Internas	9.422,4690	953.423,67	16,03%
Vendas para Exportação	403,9256	1.254.295,98	21,09%
Vendas para Outros Estados	7.492,1073	3.739.154,26	62,87%
Total	17.318,5019	5.946.873,91	

Bom Jesus do Tocantins

Destino	Volume	Valor R$	%
Vendas Internas	12,0000	8.918,40	9,18%
Vendas para Exportação	0,0000	0,00	0,00%
Vendas para Outros Estados	137,0000	88.173,55	90,81%
Total	149,0000	97.091,95	

Brasil Novo

Destino	Volume	Valor R$	%
Vendas Internas	166,3591	326.918,45	93,02%
Vendas para Exportação	0,0000	0,00	0,00%
Vendas para Outros Estados	33,0000	24.508,00	6,97%
Total	199,3591	351.426,45	

Breu Branco

Destino	Volume	Valor R$	%
Vendas Internas	14.696,7030	6.730.336,81	81,68%
Vendas para Exportação	0,0000	0,00	0,00%
Vendas para Outros Estados	2.825,5932	1.508.642,79	18,31%
Total	17.522,2962	8.238.979,60	

Breves

Destino	Volume	Valor R$	%
Vendas Internas	1.859,6563	1.097.689,09	64,43%
Vendas para Exportação	270,0330	386.724,56	22,70%
Vendas para Outros Estados	432,8400	219.163,97	12,86%
Total	2.562,5293	1.703.577,62	

Bujaru

Destino	Volume	Valor R$	%
Vendas Internas	232,0500	103.157,33	9,62%
Vendas para Exportação	0,0000	0,00	0,00%
Vendas para Outros Estados	1.952,4685	969.137,37	90,37%
Total	2.184,5185	1.072.294,70	

Cachoeira do Piriá

Destino	Volume	Valor R$	%
Vendas Internas	715,0319	194.370,46	20,99%
Vendas para Exportação	0,0000	0,00	0,00%
Vendas para Outros Estados	1.699,2392	731.503,34	79,00%
Total	2.414,2711	925.873,80	

Cametá

Destino	Volume	Valor R$	%
Vendas Internas	0,0000	0,00	0,00%
Vendas para Exportação	0,0000	0,00	0,00%
Vendas para Outros Estados	283,2900	113.884,19	100,00%
Total	283,2900	113.884,19	

Canaã dos Carajás

Destino	Volume	Valor R$	%
Vendas Internas	69,4130	72.555,46	100,00%
Vendas para Exportação	0,0000	0,00	0,00%
Vendas para Outros Estados	0,0000	0,00	0,00%
Total	69,4130	72.555,46	

Capanema

Destino	Volume	Valor R$	%
Vendas Internas	13,5000	3.270,00	20,33%

Vendas para Exportação	0,0000	0,00	0,00%
Vendas para Outros Estados	28,0000	12.811,34	79,66%
Total	41,5000	16.081,34	

Castanhal

Destino	Volume	Valor R$	%
Vendas Internas	24,2000	3.425,08	100,00%
Vendas para Exportação	0,0000	0,00	0,00%
Vendas para Outros Estados	0,0000	0,00	0,00%
Total	24,2000	3.425,08	

Concórdia do Pará

Destino	Volume	Valor R$	%
Vendas Internas	1.248,7972	20.374,56	17,89%
Vendas para Exportação	0,0000	0,00	0,00%
Vendas para Outros Estados	262,8566	93.496,45	82,10%
Total	1.511,6538	113.871,01	

Cumaru do Norte

Destino	Volume	Valor R$	%
Vendas Internas	1.521,0131	415.139,85	74,59%
Vendas para Exportação	0,0000	0,00	0,00%
Vendas para Outros Estados	316,9879	141.371,84	25,40%
Total	1.838,0010	556.511,69	

Dom Eliseu

Destino	Volume	Valor R$	%
Vendas Internas	25.332,8055	2.146.625,49	67,46%
Vendas para Exportação	214,7580	238.069,33	7,48%
Vendas para Outros Estados	2.586,2637	797.293,92	25,05%
Total	28.133,8272	3.181.988,74	

Goianésia do Pará

Destino	Volume	Valor R$	%
Vendas Internas	15.925,3770	1.188.202,73	23,73%
Vendas para Exportação	0,0000	0,00	0,00%
Vendas para Outros Estados	9.049,5924	3.817.029,23	76,26%
Total	24.974,9694	5.005.231,96	

Igarapé-Miri

Destino	Volume	Valor R$	%
Vendas Internas	164,1498	44.940,93	3,01%
Vendas para Exportação	0,0000	0,00	0,00%
Vendas para Outros Estados	1.148,9072	1.444.101,81	96,98%
Total	1.313,0570	1.489.042,74	

Inhangapi

Destino	Volume	Valor R$	%
Vendas Internas	1.405,0211	235.614,32	57,41%
Vendas para Exportação	0,0000	0,00	0,00%
Vendas para Outros Estados	375,7056	174.784,50	42,58%
Total	1.780,7267	410.398,82	

Ipixuna do Pará

Destino	Volume	Valor R$	%
Vendas Internas	14.894,1174	1.525.388,85	53,29%
Vendas para Exportação	43,1100	74.415,62	2,59%
Vendas para Outros Estados	2.951,9231	1.262.614,07	44,11%
Total	17.889,1505	2.862.418,54	

Itaituba

Destino	Volume	Valor R$	%
Vendas Internas	4.014,9878	2.343.377,17	20,90%
Vendas para Exportação	670,5250	2.152.890,13	19,20%
Vendas para Outros Estados	9.553,4594	6.715.569,60	59,89%
Total	14.238,9722	11.211.836,90	

Itupiranga

Destino	Volume	Valor R$	%
Vendas Internas	1.945,7545	65.384,94	36,69%
Vendas para Exportação	0,0000	0,00	0,00%
Vendas para Outros Estados	253,1004	112.787,53	63,30%
Total	2.198,8549	178.172,47	

Jacareacanga

Destino	Volume	Valor R$	%
Vendas Internas	70,7920	8.480,30	1,64%

Vendas para Exportação	0,0000	0,00	0,00%
Vendas para Outros Estados	885,7700	508.525,81	98,35%
Total	956,5620	517.006,11	

Jacundá

Destino	Volume	Valor R$	%
Vendas Internas	18.348,4694	1.337.185,58	23,08%
Vendas para Exportação	0,0000	0,00	0,00%
Vendas para Outros Estados	9.884,4166	4.456.362,80	76,91%
Total	28.232,8860	5.793.548,38	

Juruti

Destino	Volume	Valor R$	%
Vendas Internas	21,7725	26.127,00	100,00%
Vendas para Exportação	0,0000	0,00	0,00%
Vendas para Outros Estados	0,0000	0,00	0,00%
Total	21,7725	26.127,00	

Marabá

Destino	Volume	Valor R$	%
Vendas Internas	1.350,5418	112.865,80	13,16%
Vendas para Exportação	149,4200	448.260,00	52,27%
Vendas para Outros Estados	237,6332	296.350,31	34,56%
Total	1.737,5950	857.476,11	

Marituba

Destino	Volume	Valor R$	%
Vendas Internas	1.076,8760	1.283.512,11	20,98%
Vendas para Exportação	1.705,0170	4.090.532,31	66,86%
Vendas para Outros Estados	1.322,2143	743.249,77	12,14%
Total	4.104,1073	6.117.294,19	

Medicilândia

Destino	Volume	Valor R$	%
Vendas Internas	0,0000	0,00	0,00%
Vendas para Exportação	0,0000	0,00	0,00%
Vendas para Outros Estados	51,3395	31.533,78	100,00%
Total	51,3395	31.533,78	

Mocajuba

Destino	Volume	Valor R$	%
Vendas Internas	46,8630	31.214,92	100,00%
Vendas para Exportação	0,0000	0,00	0,00%
Vendas para Outros Estados	0,0000	0,00	0,00%
Total	46,8630	31.214,92	

Moju

Destino	Volume	Valor R$	%
Vendas Internas	31.126,2123	3.899.067,67	35,01%
Vendas para Exportação	337,8190	462.882,86	4,15%
Vendas para Outros Estados	14.324,2346	6.773.213,11	60,82%
Total	45.788,2659	11.135.163,64	

Nova Esperança do Piriá

Destino	Volume	Valor R$	%
Vendas Internas	581,4094	38.304,82	6,30%
Vendas para Exportação	0,0000	0,00	0,00%
Vendas para Outros Estados	1.419,7807	569.580,49	93,69%
Total	2.001,1901	607.885,31	

Nova Ipixuna

Destino	Volume	Valor R$	%
Vendas Internas	0,0000	0,00	0,00%
Vendas para Exportação	0,0000	0,00	0,00%
Vendas para Outros Estados	172,5972	63.485,79	100,00%
Total	172,5972	63.485,79	

Novo Progresso

Destino	Volume	Valor R$	%
Vendas Internas	1.866,5372	1.397.953,79	22,49%
Vendas para Exportação	462,3820	926.233,53	14,90%
Vendas para Outros Estados	5.437,9097	3.889.350,37	62,59%
Total	7.766,8289	6.213.537,69	

Novo Repartimento

Destino	Volume	Valor R$	%
Vendas Internas	5.697,6093	726.558,44	33,23%

Vendas para Exportação	0,0000	0,00	0,00%
Vendas para Outros Estados	3.527,8334	1.459.490,69	66,76%
Total	9.225,4427	2.186.049,13	

Óbidos

Destino	Volume	Valor R$	%
Vendas Internas	294,5547	227.190,39	68,91%
Vendas para Exportação	0,0000	0,00	0,00%
Vendas para Outros Estados	177,6820	102.495,77	31,08%
Total	472,2367	329.686,16	

Oeiras do Pará

Destino	Volume	Valor R$	%
Vendas Internas	295,1002	5.772,18	4,49%
Vendas para Exportação	0,0000	0,00	0,00%
Vendas para Outros Estados	254,1178	122.651,45	95,50%
Total	549,2180	128.423,63	

Oriximiná

Destino	Volume	Valor R$	%
Vendas Internas	60,9321	35.383,65	100,00%
Vendas para Exportação	0,0000	0,00	0,00%
Vendas para Outros Estados	0,0000	0,00	0,00%
Total	60,9321	35.383,65	

Ourilândia do Norte

Destino	Volume	Valor R$	%
Vendas Internas	0,0000	0,00	0,00%
Vendas para Exportação	0,0000	0,00	0,00%
Vendas para Outros Estados	83,0990	47.498,04	100,00%
Total	83,0990	47.498,04	

Pacajá

Destino	Volume	Valor R$	%
Vendas Internas	9.111,3047	561.758,84	21,71%
Vendas para Exportação	132,7560	465.314,47	17,98%
Vendas para Outros Estados	3.026,0042	1.560.388,90	60,30%
Total	12.270,0649	2.587.462,21	

Paragominas

Destino	Volume	Valor R$	%
Vendas Internas	24.251,4825	4.441.223,99	51,01%
Vendas para Exportação	139,3230	162.027,48	1,86%
Vendas para Outros Estados	9.066,1356	4.102.358,63	47,12%
Total	33.456,9411	8.705.610,10	

Parauapebas

Destino	Volume	Valor R$	%
Vendas Internas	1.073,0779	328.618,63	98,38%
Vendas para Exportação	0,0000	0,00	0,00%
Vendas para Outros Estados	60,0000	5.400,00	1,61%
Total	1.133,0779	334.018,63	

Placas

Destino	Volume	Valor R$	%
Vendas Internas	297,4734	207.282,48	100,00%
Vendas para Exportação	0,0000	0,00	0,00%
Vendas para Outros Estados	0,0000	0,00	0,00%
Total	297,4734	207.282,48	

Portel

Destino	Volume	Valor R$	%
Vendas Internas	6.273,4318	1.721.080,36	98,36%
Vendas para Exportação	0,0000	0,00	0,00%
Vendas para Outros Estados	49,8200	28.600,13	1,63%
Total	6.323,2518	1.749.680,49	

Porto de Moz

Destino	Volume	Valor R$	%
Vendas Internas	261,4216	175.187,45	59,45%
Vendas para Exportação	0,0000	0,00	0,00%
Vendas para Outros Estados	193,3358	119.478,53	40,54%
Total	454,7574	294.665,98	

Prainha

Destino	Volume	Valor R$	%
Vendas Internas	5.748,8511	2.148.340,11	82,97%

Vendas para Exportação	95,7500	150.834,07	5,82%
Vendas para Outros Estados	623,7864	290.073,51	11,20%
Total	6.468,3875	2.589.247,69	

Redenção

Destino	Volume	Valor R$	%
Vendas Internas	249,6480	16.290,00	100,00%
Vendas para Exportação	0,0000	0,00	0,00%
Vendas para Outros Estados	0,0000	0,00	0,00%
Total	249,6480	16.290,00	

Rondon do Pará

Destino	Volume	Valor R$	%
Vendas Internas	9.947,8870	1.048.189,81	30,34%
Vendas para Exportação	195,5670	178.634,15	5,17%
Vendas para Outros Estados	4.488,5038	2.226.904,56	64,47%
Total	14.631,9578	3.453.728,52	

Rurópolis

Destino	Volume	Valor R$	%
Vendas Internas	5.708,7089	5.502.298,30	70,51%
Vendas para Exportação	0,0000	0,00	0,00%
Vendas para Outros Estados	3.581,8509	2.301.262,28	29,48%
Total	9.290,5598	7.803.560,58	

Santa Bárbara do Pará

Destino	Volume	Valor R$	%
Vendas Internas	13.070,9765	1.114.797,75	25,53%
Vendas para Exportação	242,4180	563.849,09	12,91%
Vendas para Outros Estados	4.718,2850	2.686.916,56	61,54%
Total	18.031,6795	4.365.563,40	

Santa Luzia do Pará

Destino	Volume	Valor R$	%
Vendas Internas	138,0690	19.327,41	3,97%
Vendas para Exportação	0,0000	0,00	0,00%
Vendas para Outros Estados	1.081,2365	466.671,71	96,02%
Total	1.219,3055	485.999,12	

Santa Maria das Barreiras

Destino	Volume	Valor R$	%
Vendas Internas	0,0000	0,00	0,00%
Vendas para Exportação	0,0000	0,00	0,00%
Vendas para Outros Estados	52,8100	20.800,13	100,00%
Total	52,8100	20.800,13	

Santana do Araguaia

Destino	Volume	Valor R$	%
Vendas Internas	18,9900	8.183,82	6,78%
Vendas para Exportação	0,0000	0,00	0,00%
Vendas para Outros Estados	213,6975	112.497,37	93,21%
Total	232,6875	120.681,19	

Santarém

Destino	Volume	Valor R$	%
Vendas Internas	13.326,9243	3.411.591,38	47,71%
Vendas para Exportação	836,7919	2.196.583,47	30,72%
Vendas para Outros Estados	2.521,5298	1.542.143,84	21,56%
Total	16.685,2460	7.150.318,69	

São Domingos do Araguaia

Destino	Volume	Valor R$	%
Vendas Internas	1.195,0000	171.040,35	100,00%
Vendas para Exportação	0,0000	0,00	0,00%
Vendas para Outros Estados	0,0000	0,00	0,00%
Total	1.195,0000	171.040,35	

São Domingos do Capim

Destino	Volume	Valor R$	%
Vendas Internas	0,0000	0,00	0,00%
Vendas para Exportação	0,0000	0,00	0,00%
Vendas para Outros Estados	19,3750	34.100,00	100,00%
Total	19,3750	34.100,00	

São Félix do Xingu

Destino	Volume	Valor R$	%
Vendas Internas	180,4772	92.959,99	33,05%

Vendas para Exportação	0,0000	0,00	0,00%
Vendas para Outros Estados	309,9190	188.283,95	66,94%
Total	490,3962	281.243,94	

São Geraldo do Araguaia

Destino	Volume	Valor R$	%
Vendas Internas	53,2500	11.200,00	100,00%
Vendas para Exportação	0,0000	0,00	0,00%
Vendas para Outros Estados	0,0000	0,00	0,00%
Total	53,2500	11.200,00	

São Miguel do Guamá

Destino	Volume	Valor R$	%
Vendas Internas	9.130,3386	765.707,76	18,74%
Vendas para Exportação	0,0000	0,00	0,00%
Vendas para Outros Estados	6.488,3105	3.319.598,73	81,25%
Total	15.618,6491	4.085.306,49	

Senador José Porfírio

Destino	Volume	Valor R$	%
Vendas Internas	241,6780	303.747,48	81,46%
Vendas para Exportação	0,0000	0,00	0,00%
Vendas para Outros Estados	118,8190	69.116,29	18,53%
Total	360,4970	372.863,77	

Tailândia

Destino	Volume	Valor R$	%
Vendas Internas	62.549,8298	8.285.732,74	47,83%
Vendas para Exportação	186,1510	511.092,63	2,95%
Vendas para Outros Estados	20.952,5540	8.526.079,68	49,21%
Total	83.688,5348	17.322.905,05	

Tomé-Açu

Destino	Volume	Valor R$	%
Vendas Internas	45.145,3181	3.181.718,39	36,07%
Vendas para Exportação	0,0000	0,00	0,00%
Vendas para Outros Estados	13.078,7114	5.638.304,67	63,92%
Total	58.224,0295	8.820.023,06	

Trairão

Destino	Volume	Valor R$	%
Vendas Internas	2.788,4047	2.424.248,92	50,31%
Vendas para Exportação	20,3450	76.347,66	1,58%
Vendas para Outros Estados	4.267,8299	2.317.323,36	48,09%
Total	7.076,5796	4.817.919,94	

Tucumã

Destino	Volume	Valor R$	%
Vendas Internas	0,0000	0,00	0,00%
Vendas para Exportação	0,0000	0,00	0,00%
Vendas para Outros Estados	607,3091	363.306,13	100,00%
Total	607,3091	363.306,13	

Tucuruí

Destino	Volume	Valor R$	%
Vendas Internas	14.311,8646	1.541.422,48	24,76%
Vendas para Exportação	0,0000	0,00	0,00%
Vendas para Outros Estados	9.956,8720	4.682.400,18	75,23%
Total	24.268,7366	6.223.822,66	

Ulianópolis

Destino	Volume	Valor R$	%
Vendas Internas	18.065,8014	2.679.002,98	51,44%
Vendas para Exportação	0,0000	0,00	0,00%
Vendas para Outros Estados	5.605,4237	2.528.663,61	48,55%
Total	23.671,2251	5.207.666,59	

Uruará

Destino	Volume	Valor R$	%
Vendas Internas	4.615,9885	7.116.312,43	64,30%
Vendas para Exportação	107,2960	353.450,80	3,19%
Vendas para Outros Estados	5.172,1338	3.596.297,95	32,49%
Total	9.895,4183	11.066.061,18	

Viseu

Destino	Volume	Valor R$	%
Vendas Internas	580,1400	22.385,13	14,27%

Vendas para Exportação	0,0000	0,00	0,00%
Vendas para Outros Estados	250,6097	134.461,79	85,72%
Total	830,7497	156.846,92	

Xinguara

Destino	Volume	Valor R$	%
Vendas Internas	2,9400	4.704,00	100,00%
Vendas para Exportação	0,0000	0,00	0,00%
Vendas para Outros Estados	0,0000	0,00	0,00%
Total	2,9400	4.704,00	

Total Acumulado do Mês de Novembro

Destino	Volume	Valor R$	%
Vendas Internas	470.660,7983	108.987.504,00	43,39%
Vendas para Exportação	15.587,2155	42.472.621,22	16,91%
Vendas para Outros Estados	193.696,7524	99.703.711,60	39,69%
Total	679.944,7662	251.163.836,82	

Dezembro

Abel Figueiredo

Destino	Volume	Valor R$	%
Vendas Internas	32,1650	2.766,18	2,88%
Vendas para Exportação	0,0000	0,00	0,00%
Vendas para Outros Estados	361,0880	92.966,92	97,11%
Total	393,2530	95.733,10	

Afuá

Destino	Volume	Valor R$	%
Vendas Internas	274,1160	94.410,12	100,00%
Vendas para Exportação	0,0000	0,00	0,00%
Vendas para Outros Estados	0,0000	0,00	0,00%
Total	274,1160	94.410,12	

Alenquer

Destino	Volume	Valor R$	%
Vendas Internas	1.291,0710	251.758,85	100,00%
Vendas para Exportação	0,0000	0,00	0,00%
Vendas para Outros Estados	0,0000	0,00	0,00%

Total	1.291,0710	251.758,85

Almeirim

Destino	Volume	Valor R$	%
Vendas Internas	3.141,8770	1.002.805,18	24,98%
Vendas para Exportação	1.700,7580	2.644.308,58	65,87%
Vendas para Outros Estados	415,8820	366.797,77	9,13%
Total	5.258,5170	4.013.911,53	

Altamira

Destino	Volume	Valor R$	%
Vendas Internas	6.330,5659	2.707.381,93	52,06%
Vendas para Exportação	0,0000	0,00	0,00%
Vendas para Outros Estados	4.460,5103	2.492.705,87	47,93%
Total	10.791,0762	5.200.087,80	

Ananindeua

Destino	Volume	Valor R$	%
Vendas Internas	3.739,9605	3.049.773,07	20,92%
Vendas para Exportação	3.287,8430	9.461.709,74	64,93%
Vendas para Outros Estados	2.049,2947	2.060.401,83	14,13%
Total	9.077,0982	14.571.884,64	

Anapu

Destino	Volume	Valor R$	%
Vendas Internas	22.532,8251	9.998.409,71	85,70%
Vendas para Exportação	578,3560	840.080,60	7,20%
Vendas para Outros Estados	1.386,6259	827.378,58	7,09%
Total	24.497,8070	11.665.868,89	

Aurora do Pará

Destino	Volume	Valor R$	%
Vendas Internas	303,5259	42.195,80	18,83%
Vendas para Exportação	0,0000	0,00	0,00%
Vendas para Outros Estados	414,9297	181.884,68	81,16%
Total	718,4556	224.080,48	

Aveiro

Destino	Volume	Valor R$	%
Vendas Internas	957,4550	174.983,27	100,00%
Vendas para Exportação	0,0000	0,00	0,00%
Vendas para Outros Estados	0,0000	0,00	0,00%
Total	957,4550	174.983,27	

Bagre

Destino	Volume	Valor R$	%
Vendas Internas	155,1261	25.682,72	100,00%
Vendas para Exportação	0,0000	0,00	0,00%
Vendas para Outros Estados	0,0000	0,00	0,00%
Total	155,1261	25.682,72	

Baião

Destino	Volume	Valor R$	%
Vendas Internas	5.154,0640	714.824,84	41,56%
Vendas para Exportação	0,0000	0,00	0,00%
Vendas para Outros Estados	2.194,1973	1.004.899,53	58,43%
Total	7.348,2613	1.719.724,37	

Barcarena

Destino	Volume	Valor R$	%
Vendas Internas	197,5920	787.428,07	95,62%
Vendas para Exportação	23,7340	25.850,70	3,13%
Vendas para Outros Estados	22,1930	10.200,12	1,23%
Total	243,5190	823.478,89	

Belém

Destino	Volume	Valor R$	%
Vendas Internas	13.515,6921	6.419.813,57	23,23%
Vendas para Exportação	6.151,8080	18.033.005,35	65,27%
Vendas para Outros Estados	9.552,8335	3.174.545,62	11,49%
Total	29.220,3336	27.627.364,54	

Benevides

Destino	Volume	Valor R$	%
Vendas Internas	9.687,2707	855.149,98	18,08%
Vendas para Exportação	287,3170	809.351,68	17,12%
Vendas para Outros Estados	6.054,7530	3.062.974,45	64,79%

Total	16.029,3407	4.727.476,11

Bom Jesus do Tocantins

Destino	Volume	Valor R$	%
Vendas Internas	13,5000	10.033,20	22,27%
Vendas para Exportação	0,0000	0,00	0,00%
Vendas para Outros Estados	61,7010	35.015,21	77,72%
Total	75,2010	45.048,41	

Brasil Novo

Destino	Volume	Valor R$	%
Vendas Internas	117,9340	212.499,64	95,57%
Vendas para Exportação	0,0000	0,00	0,00%
Vendas para Outros Estados	14,8800	9.834,90	4,42%
Total	132,8140	222.334,54	

Breu Branco

Destino	Volume	Valor R$	%
Vendas Internas	18.742,3791	7.370.707,21	85,22%
Vendas para Exportação	0,0000	0,00	0,00%
Vendas para Outros Estados	2.237,9447	1.278.213,41	14,77%
Total	20.980,3238	8.648.920,62	

Breves

Destino	Volume	Valor R$	%
Vendas Internas	1.217,6331	796.541,53	48,86%
Vendas para Exportação	387,5830	735.521,34	45,11%
Vendas para Outros Estados	175,9830	98.086,17	6,01%
Total	1.781,1991	1.630.149,04	

Bujaru

Destino	Volume	Valor R$	%
Vendas Internas	595,8030	79.886,09	10,46%
Vendas para Exportação	0,0000	0,00	0,00%
Vendas para Outros Estados	1.398,2440	683.247,06	89,53%
Total	1.994,0470	763.133,15	

Cachoeira do Piriá

Destino	Volume	Valor R$	%
Vendas Internas	667,3711	273.430,89	53,09%
Vendas para Exportação	0,0000	0,00	0,00%
Vendas para Outros Estados	550,5994	241.554,38	46,90%
Total	1.217,9705	514.985,27	

Cametá

Destino	Volume	Valor R$	%
Vendas Internas	3.279,1763	72.801,19	43,23%
Vendas para Exportação	0,0000	0,00	0,00%
Vendas para Outros Estados	235,6960	95.570,39	56,76%
Total	3.514,8723	168.371,58	

Canaã dos Carajás

Destino	Volume	Valor R$	%
Vendas Internas	35,4600	38.469,72	100,00%
Vendas para Exportação	0,0000	0,00	0,00%
Vendas para Outros Estados	0,0000	0,00	0,00%
Total	35,4600	38.469,72	

Capanema

Destino	Volume	Valor R$	%
Vendas Internas	48,0000	9.600,00	33,26%
Vendas para Exportação	0,0000	0,00	0,00%
Vendas para Outros Estados	28,0000	19.260,33	66,73%
Total	76,0000	28.860,33	

Castanhal

Destino	Volume	Valor R$	%
Vendas Internas	0,0000	0,00	0,00%
Vendas para Exportação	0,0000	0,00	0,00%
Vendas para Outros Estados	15,0000	4.022,07	100,00%
Total	15,0000	4.022,07	

Concórdia do Pará

Destino	Volume	Valor R$	%
Vendas Internas	304,0100	48.014,82	28,71%
Vendas para Exportação	0,0000	0,00	0,00%
Vendas para Outros Estados	330,9432	119.168,94	71,28%

Total	634,9532	167.183,76

Cumaru do Norte

Destino	Volume	Valor R$	%
Vendas Internas	1.103,3334	370.589,44	69,13%
Vendas para Exportação	0,0000	0,00	0,00%
Vendas para Outros Estados	334,8954	165.482,23	30,86%
Total	1.438,2288	536.071,67	

Dom Eliseu

Destino	Volume	Valor R$	%
Vendas Internas	14.858,9164	1.064.178,14	71,14%
Vendas para Exportação	76,9830	69.171,52	4,62%
Vendas para Outros Estados	1.458,6319	362.418,13	24,22%
Total	16.394,5313	1.495.767,79	

Goianésia do Pará

Destino	Volume	Valor R$	%
Vendas Internas	8.717,3014	679.351,83	17,16%
Vendas para Exportação	0,0000	0,00	0,00%
Vendas para Outros Estados	7.527,6633	3.277.906,90	82,83%
Total	16.244,9647	3.957.258,73	

Igarapé-Miri

Destino	Volume	Valor R$	%
Vendas Internas	59,3090	16.237,62	4,25%
Vendas para Exportação	0,0000	0,00	0,00%
Vendas para Outros Estados	300,9371	364.983,04	95,74%
Total	360,2461	381.220,66	

Inhangapi

Destino	Volume	Valor R$	%
Vendas Internas	2.568,1891	207.037,15	64,73%
Vendas para Exportação	0,0000	0,00	0,00%
Vendas para Outros Estados	256,4030	112.803,91	35,26%
Total	2.824,5921	319.841,06	

Ipixuna do Pará

Destino	Volume	Valor R$	%
Vendas Internas	10.652,2634	1.142.275,63	53,58%
Vendas para Exportação	0,0000	0,00	0,00%
Vendas para Outros Estados	2.521,2672	989.245,69	46,41%
Total	13.173,5306	2.131.521,32	

Itaituba

Destino	Volume	Valor R$	%
Vendas Internas	2.802,3874	2.169.138,24	18,01%
Vendas para Exportação	1.665,1211	4.376.883,26	36,35%
Vendas para Outros Estados	7.701,0843	5.494.522,63	45,63%
Total	12.168,5928	12.040.544,13	

Itupiranga

Destino	Volume	Valor R$	%
Vendas Internas	719,0660	60.058,94	26,12%
Vendas para Exportação	0,0000	0,00	0,00%
Vendas para Outros Estados	382,8560	169.806,52	73,87%
Total	1.101,9220	229.865,46	

Jacareacanga

Destino	Volume	Valor R$	%
Vendas Internas	373,6742	29.713,14	4,17%
Vendas para Exportação	0,0000	0,00	0,00%
Vendas para Outros Estados	1.582,0954	682.139,54	95,82%
Total	1.955,7696	711.852,68	

Jacundá

Destino	Volume	Valor R$	%
Vendas Internas	10.723,0582	940.588,31	22,64%
Vendas para Exportação	0,0000	0,00	0,00%
Vendas para Outros Estados	7.129,1723	3.213.531,86	77,35%
Total	17.852,2305	4.154.120,17	

Juruti

Destino	Volume	Valor R$	%
Vendas Internas	122,8285	203.180,20	100,00%
Vendas para Exportação	0,0000	0,00	0,00%
Vendas para Outros Estados	0,0000	0,00	0,00%

Total	122,8285	203.180,20

Marabá

Destino	Volume	Valor R$	%
Vendas Internas	2.017,5480	135.908,56	14,25%
Vendas para Exportação	206,8860	620.658,00	65,10%
Vendas para Outros Estados	138,5122	196.738,38	20,63%
Total	2.362,9462	953.304,94	

Marituba

Destino	Volume	Valor R$	%
Vendas Internas	1.245,5612	703.821,97	14,02%
Vendas para Exportação	1.378,1170	3.610.079,16	71,92%
Vendas para Outros Estados	1.247,5090	705.297,74	14,05%
Total	3.871,1872	5.019.198,87	

Medicilândia

Destino	Volume	Valor R$	%
Vendas Internas	0,0000	0,00	0,00%
Vendas para Exportação	0,0000	0,00	0,00%
Vendas para Outros Estados	89,1104	56.275,92	100,00%
Total	89,1104	56.275,92	

Mocajuba

Destino	Volume	Valor R$	%
Vendas Internas	38,2997	35.856,51	100,00%
Vendas para Exportação	0,0000	0,00	0,00%
Vendas para Outros Estados	0,0000	0,00	0,00%
Total	38,2997	35.856,51	

Moju

Destino	Volume	Valor R$	%
Vendas Internas	27.983,4597	3.913.258,95	38,00%
Vendas para Exportação	201,3400	420.373,99	4,08%
Vendas para Outros Estados	12.721,3987	5.962.348,43	57,90%
Total	40.906,1984	10.295.981,37	

Nova Esperança do Piriá

Destino	Volume	Valor R$	%
Vendas Internas	63,8299	23.156,76	4,50%
Vendas para Exportação	0,0000	0,00	0,00%
Vendas para Outros Estados	1.280,8489	491.410,23	95,49%
Total	1.344,6788	514.566,99	

Nova Ipixuna

Destino	Volume	Valor R$	%
Vendas Internas	3,0000	150,00	100,00%
Vendas para Exportação	0,0000	0,00	0,00%
Vendas para Outros Estados	0,0000	0,00	0,00%
Total	3,0000	150,00	

Novo Progresso

Destino	Volume	Valor R$	%
Vendas Internas	947,5449	470.804,63	9,91%
Vendas para Exportação	472,8590	768.827,81	16,18%
Vendas para Outros Estados	4.931,6402	3.509.370,34	73,89%
Total	6.352,0441	4.749.002,78	

Novo Repartimento

Destino	Volume	Valor R$	%
Vendas Internas	4.187,5886	703.095,62	28,70%
Vendas para Exportação	0,0000	0,00	0,00%
Vendas para Outros Estados	3.954,3466	1.746.302,42	71,29%
Total	8.141,9352	2.449.398,04	

Óbidos

Destino	Volume	Valor R$	%
Vendas Internas	785,6802	385.391,26	86,00%
Vendas para Exportação	0,0000	0,00	0,00%
Vendas para Outros Estados	89,2690	62.732,63	13,99%
Total	874,9492	448.123,89	

Oeiras do Pará

Destino	Volume	Valor R$	%
Vendas Internas	99,2550	1.941,43	2,03%
Vendas para Exportação	0,0000	0,00	0,00%
Vendas para Outros Estados	192,9493	93.662,13	97,96%

Total	292,2043	95.603,56	

Oriximiná

Destino	Volume	Valor R$	%
Vendas Internas	91,5056	90.395,59	100,00%
Vendas para Exportação	0,0000	0,00	0,00%
Vendas para Outros Estados	0,0000	0,00	0,00%
Total	91,5056	90.395,59	

Ourilândia do Norte

Destino	Volume	Valor R$	%
Vendas Internas	0,0000	0,00	0,00%
Vendas para Exportação	0,0000	0,00	0,00%
Vendas para Outros Estados	68,3220	36.964,06	100,00%
Total	68,3220	36.964,06	

Pacajá

Destino	Volume	Valor R$	%
Vendas Internas	6.281,3215	557.000,43	33,59%
Vendas para Exportação	19,5000	61.635,60	3,71%
Vendas para Outros Estados	2.053,5416	1.039.230,84	62,68%
Total	8.354,3631	1.657.866,87	

Paragominas

Destino	Volume	Valor R$	%
Vendas Internas	25.007,1384	3.510.922,00	47,67%
Vendas para Exportação	91,7370	134.188,81	1,82%
Vendas para Outros Estados	8.094,2408	3.719.683,68	50,50%
Total	33.193,1162	7.364.794,49	

Parauapebas

Destino	Volume	Valor R$	%
Vendas Internas	2.321,6333	360.409,69	99,13%
Vendas para Exportação	0,0000	0,00	0,00%
Vendas para Outros Estados	35,0000	3.150,00	0,86%
Total	2.356,6333	363.559,69	

Pau D´Arco

Destino	Volume	Valor R$	%
Vendas Internas	0,0000	0,00	0,00%
Vendas para Exportação	0,0000	0,00	0,00%
Vendas para Outros Estados	12,4280	6.011,57	100,00%
Total	12,4280	6.011,57	

Placas

Destino	Volume	Valor R$	%
Vendas Internas	100,4440	82.227,96	92,91%
Vendas para Exportação	0,0000	0,00	0,00%
Vendas para Outros Estados	18,8500	6.267,44	7,08%
Total	119,2940	88.495,40	

Portel

Destino	Volume	Valor R$	%
Vendas Internas	6.067,7656	722.310,49	92,15%
Vendas para Exportação	0,0000	0,00	0,00%
Vendas para Outros Estados	99,6600	61.508,57	7,84%
Total	6.167,4256	783.819,06	

Porto de Moz

Destino	Volume	Valor R$	%
Vendas Internas	64,7330	56.909,80	33,37%
Vendas para Exportação	0,0000	0,00	0,00%
Vendas para Outros Estados	176,4231	113.620,88	66,62%
Total	241,1561	170.530,68	

Prainha

Destino	Volume	Valor R$	%
Vendas Internas	8.799,0651	2.084.497,50	93,48%
Vendas para Exportação	0,0000	0,00	0,00%
Vendas para Outros Estados	309,6857	145.275,60	6,51%
Total	9.108,7508	2.229.773,10	

Redenção

Destino	Volume	Valor R$	%
Vendas Internas	0,0000	0,00	0,00%
Vendas para Exportação	0,0000	0,00	0,00%
Vendas para Outros Estados	10,8400	6.116,53	100,00%

Total	10,8400	6.116,53	

Rondon do Pará

Destino	Volume	Valor R$	%
Vendas Internas	10.813,6470	724.521,63	29,43%
Vendas para Exportação	0,0000	0,00	0,00%
Vendas para Outros Estados	3.845,8782	1.737.261,16	70,56%
Total	14.659,5252	2.461.782,79	

Rurópolis

Destino	Volume	Valor R$	%
Vendas Internas	2.727,3790	1.440.184,12	77,00%
Vendas para Exportação	0,0000	0,00	0,00%
Vendas para Outros Estados	652,4252	430.103,12	22,99%
Total	3.379,8042	1.870.287,24	

Salinópolis

Destino	Volume	Valor R$	%
Vendas Internas	7,8473	2.990,64	100,00%
Vendas para Exportação	0,0000	0,00	0,00%
Vendas para Outros Estados	0,0000	0,00	0,00%
Total	7,8473	2.990,64	

Santa Bárbara do Pará

Destino	Volume	Valor R$	%
Vendas Internas	7.370,7230	816.841,90	24,38%
Vendas para Exportação	285,2730	563.055,81	16,80%
Vendas para Outros Estados	3.474,7270	1.970.252,78	58,81%
Total	11.130,7230	3.350.150,49	

Santa Luzia do Pará

Destino	Volume	Valor R$	%
Vendas Internas	590,6330	26.043,85	5,70%
Vendas para Exportação	0,0000	0,00	0,00%
Vendas para Outros Estados	980,8501	430.708,43	94,29%
Total	1.571,4831	456.752,28	

Santa Maria das Barreiras

Destino	Volume	Valor R$	%
Vendas Internas	0,0000	0,00	0,00%
Vendas para Exportação	0,0000	0,00	0,00%
Vendas para Outros Estados	18,9340	13.352,92	100,00%
Total	18,9340	13.352,92	

Santana do Araguaia

Destino	Volume	Valor R$	%
Vendas Internas	51,8500	18.760,75	21,99%
Vendas para Exportação	0,0000	0,00	0,00%
Vendas para Outros Estados	137,2318	66.524,92	78,00%
Total	189,0818	85.285,67	

Santarém

Destino	Volume	Valor R$	%
Vendas Internas	10.474,3894	1.606.619,94	17,54%
Vendas para Exportação	2.803,6440	6.237.059,25	68,10%
Vendas para Outros Estados	2.259,5617	1.314.928,51	14,35%
Total	15.537,5951	9.158.607,70	

São Domingos do Araguaia

Destino	Volume	Valor R$	%
Vendas Internas	57,0000	8.158,41	100,00%
Vendas para Exportação	0,0000	0,00	0,00%
Vendas para Outros Estados	0,0000	0,00	0,00%
Total	57,0000	8.158,41	

São Domingos do Capim

Destino	Volume	Valor R$	%
Vendas Internas	4,8088	8.470,03	100,00%
Vendas para Exportação	0,0000	0,00	0,00%
Vendas para Outros Estados	0,0000	0,00	0,00%
Total	4,8088	8.470,03	

São Félix do Xingu

Destino	Volume	Valor R$	%
Vendas Internas	24,0020	13.238,06	9,86%
Vendas para Exportação	0,0000	0,00	0,00%
Vendas para Outros Estados	210,0059	120.940,84	90,13%

Total	234,0079	134.178,90	

São Miguel do Guamá

Destino	Volume	Valor R$	%
Vendas Internas	6.004,2431	471.373,72	14,51%
Vendas para Exportação	0,0000	0,00	0,00%
Vendas para Outros Estados	5.504,0435	2.776.346,84	85,48%
Total	11.508,2866	3.247.720,56	

Senador José Porfírio

Destino	Volume	Valor R$	%
Vendas Internas	136,0463	128.215,53	35,10%
Vendas para Exportação	0,0000	0,00	0,00%
Vendas para Outros Estados	447,2006	236.974,39	64,89%
Total	583,2469	365.189,92	

Tailândia

Destino	Volume	Valor R$	%
Vendas Internas	37.371,8284	4.025.119,43	32,29%
Vendas para Exportação	184,2690	675.808,76	5,42%
Vendas para Outros Estados	18.614,9192	7.764.066,84	62,28%
Total	56.171,0166	12.464.995,03	

Tomé-Açu

Destino	Volume	Valor R$	%
Vendas Internas	26.896,5791	1.973.120,50	29,09%
Vendas para Exportação	87,0965	98.277,96	1,44%
Vendas para Outros Estados	10.749,4721	4.710.664,83	69,45%
Total	37.733,1477	6.782.063,29	

Trairão

Destino	Volume	Valor R$	%
Vendas Internas	3.484,8813	4.212.435,92	60,76%
Vendas para Exportação	159,4300	654.155,86	9,43%
Vendas para Outros Estados	3.619,2065	2.065.190,12	29,79%
Total	7.263,5178	6.931.781,90	

Tucumã

Destino	Volume	Valor R$	%
Vendas Internas	144,5482	62.395,42	22,16%
Vendas para Exportação	0,0000	0,00	0,00%
Vendas para Outros Estados	381,5512	219.069,51	77,83%
Total	526,0994	281.464,93	

Tucuruí

Destino	Volume	Valor R$	%
Vendas Internas	8.277,7976	725.300,03	16,25%
Vendas para Exportação	0,0000	0,00	0,00%
Vendas para Outros Estados	8.050,5284	3.737.030,71	83,74%
Total	16.328,3260	4.462.330,74	

Ulianópolis

Destino	Volume	Valor R$	%
Vendas Internas	9.206,1189	1.873.127,63	40,68%
Vendas para Exportação	0,0000	0,00	0,00%
Vendas para Outros Estados	6.193,0939	2.730.322,90	59,31%
Total	15.399,2128	4.603.450,53	

Uruará

Destino	Volume	Valor R$	%
Vendas Internas	5.260,7874	6.821.601,66	70,35%
Vendas para Exportação	76,9900	252.276,54	2,60%
Vendas para Outros Estados	3.624,0850	2.621.918,33	27,04%
Total	8.961,8624	9.695.796,53	

Viseu

Destino	Volume	Valor R$	%
Vendas Internas	108,6320	20.221,62	11,06%
Vendas para Exportação	0,0000	0,00	0,00%
Vendas para Outros Estados	325,5037	162.579,65	88,93%
Total	434,1357	182.801,27	

Total Acumulado do Mês de Dezembro

Destino	Volume	Valor R$	%
Vendas Internas	360.154,0154	80.738.516,16	37,80%
Vendas para Exportação	20.126,6446	51.092.280,32	23,92%
Vendas para Outros Estados	165.770,0981	81.761.772,87	38,27%

Total	546.050,7581	213.592.569,35

Total Acumulado do Ano de 2012

Destino	Volume	Valor R$	%
Vendas Internas	6.448.623,2329	1.224.619.036,39	43,42%
Vendas para Exportação	226.935,0577	589.909.897,96	20,91%
Vendas para Outros Estados	2.199.200,9257	1.005.801.566,56	35,66%
Total	8.874.759,2163	2.820.330.500,91	

2013

Janeiro

Abel Figueiredo

Destino	Volume	Valor R$	%
Vendas Internas	335,5190	11.946,83	7,67%
Vendas para Exportação	0,0000	0,00	0,00%
Vendas para Outros Estados	497,5580	143.730,35	92,32%
Total	833,0770	155.677,18	

Acará

Destino	Volume	Valor R$	%
Vendas Internas	4.098,1225	165.262,25	100,00%
Vendas para Exportação	0,0000	0,00	0,00%
Vendas para Outros Estados	0,0000	0,00	0,00%
Total	4.098,1225	165.262,25	

Afuá

Destino	Volume	Valor R$	%
Vendas Internas	729,5275	313.369,94	100,00%
Vendas para Exportação	0,0000	0,00	0,00%
Vendas para Outros Estados	0,0000	0,00	0,00%
Total	729,5275	313.369,94	

Alenquer

Destino	Volume	Valor R$	%
Vendas Internas	7.805,4917	356.560,25	100,00%
Vendas para Exportação	0,0000	0,00	0,00%
Vendas para Outros Estados	0,0000	0,00	0,00%
Total	7.805,4917	356.560,25	

Almeirim

Destino	Volume	Valor R$	%
Vendas Internas	351,2670	246.215,97	61,09%
Vendas para Exportação	18,0050	32.495,06	8,06%
Vendas para Outros Estados	206,5972	124.324,83	30,84%
Total	575,8692	403.035,86	

Altamira

Destino	Volume	Valor R$	%
Vendas Internas	8.209,5322	2.257.585,85	40,70%
Vendas para Exportação	0,0000	0,00	0,00%
Vendas para Outros Estados	4.854,5788	3.288.906,03	59,29%
Total	13.064,1110	5.546.491,88	

Ananindeua

Destino	Volume	Valor R$	%
Vendas Internas	4.715,6344	3.929.122,77	25,32%
Vendas para Exportação	3.617,8650	9.277.850,33	59,79%
Vendas para Outros Estados	2.297,7389	2.310.406,21	14,88%
Total	10.631,2383	15.517.379,31	

Anapu

Destino	Volume	Valor R$	%
Vendas Internas	35.658,3623	11.228.705,32	86,31%
Vendas para Exportação	525,3060	741.469,17	5,69%
Vendas para Outros Estados	1.394,2711	1.038.698,11	7,98%
Total	37.577,9394	13.008.872,60	

Aurora do Pará

Destino	Volume	Valor R$	%
Vendas Internas	30,8556	9.843,54	2,28%
Vendas para Exportação	0,0000	0,00	0,00%
Vendas para Outros Estados	771,9403	420.154,56	97,71%
Total	802,7959	429.998,10	

Aveiro

Destino	Volume	Valor R$	%
Vendas Internas	514,7310	264.675,25	100,00%
Vendas para Exportação	0,0000	0,00	0,00%
Vendas para Outros Estados	0,0000	0,00	0,00%
Total	514,7310	264.675,25	

Baião

Destino	Volume	Valor R$	%
Vendas Internas	5.047,2654	636.974,26	28,95%

Vendas para Exportação	0,0000	0,00	0,00%
Vendas para Outros Estados	3.524,9775	1.563.039,13	71,04%
Total	8.572,2429	2.200.013,39	

Barcarena

Destino	Volume	Valor R$	%
Vendas Internas	223,3584	840.006,49	97,02%
Vendas para Exportação	19,8000	25.799,40	2,97%
Vendas para Outros Estados	0,0000	0,00	0,00%
Total	243,1584	865.805,89	

Belém

Destino	Volume	Valor R$	%
Vendas Internas	15.020,4902	7.653.458,07	28,10%
Vendas para Exportação	5.357,1446	16.929.978,95	62,17%
Vendas para Outros Estados	5.564,6706	2.645.376,29	9,71%
Total	25.942,3054	27.228.813,31	

Benevides

Destino	Volume	Valor R$	%
Vendas Internas	7.749,4440	1.021.624,52	20,08%
Vendas para Exportação	310,1980	981.636,94	19,29%
Vendas para Outros Estados	5.983,3429	3.083.880,17	60,62%
Total	14.042,9849	5.087.141,63	

Bom Jesus do Tocantins

Destino	Volume	Valor R$	%
Vendas Internas	15,5000	12.693,06	12,08%
Vendas para Exportação	0,0000	0,00	0,00%
Vendas para Outros Estados	144,0300	92.351,50	87,91%
Total	159,5300	105.044,56	

Brasil Novo

Destino	Volume	Valor R$	%
Vendas Internas	1.601,3650	42.963,79	81,97%
Vendas para Exportação	0,0000	0,00	0,00%
Vendas para Outros Estados	14,7000	9.446,48	18,02%
Total	1.616,0650	52.410,27	

Breu Branco

Destino	Volume	Valor R$	%
Vendas Internas	15.491,0380	7.976.928,30	88,66%
Vendas para Exportação	0,0000	0,00	0,00%
Vendas para Outros Estados	2.238,0761	1.019.654,37	11,33%
Total	17.729,1141	8.996.582,67	

Breves

Destino	Volume	Valor R$	%
Vendas Internas	5.140,7223	722.602,80	43,58%
Vendas para Exportação	501,8470	742.711,48	44,79%
Vendas para Outros Estados	364,0920	192.560,81	11,61%
Total	6.006,6613	1.657.875,09	

Bujaru

Destino	Volume	Valor R$	%
Vendas Internas	2.435,5680	359.606,92	31,20%
Vendas para Exportação	0,0000	0,00	0,00%
Vendas para Outros Estados	1.687,8703	792.857,85	68,79%
Total	4.123,4383	1.152.464,77	

Cachoeira do Piriá

Destino	Volume	Valor R$	%
Vendas Internas	79,7873	1.563,17	1,34%
Vendas para Exportação	0,0000	0,00	0,00%
Vendas para Outros Estados	316,0599	114.411,16	98,65%
Total	395,8472	115.974,33	

Cametá

Destino	Volume	Valor R$	%
Vendas Internas	0,0000	0,00	0,00%
Vendas para Exportação	0,0000	0,00	0,00%
Vendas para Outros Estados	270,9630	105.996,77	100,00%
Total	270,9630	105.996,77	

Canaã dos Carajás

Destino	Volume	Valor R$	%
Vendas Internas	42,8099	46.018,44	100,00%

Vendas para Exportação	0,0000	0,00	0,00%
Vendas para Outros Estados	0,0000	0,00	0,00%
Total	42,8099	46.018,44	

Capanema

Destino	Volume	Valor R$	%
Vendas Internas	0,0000	0,00	0,00%
Vendas para Exportação	0,0000	0,00	0,00%
Vendas para Outros Estados	5,0000	1.625,00	100,00%
Total	5,0000	1.625,00	

Concórdia do Pará

Destino	Volume	Valor R$	%
Vendas Internas	6.263,5820	1.677.336,03	94,54%
Vendas para Exportação	0,0000	0,00	0,00%
Vendas para Outros Estados	264,7951	96.732,74	5,45%
Total	6.528,3771	1.774.068,77	

Cumaru do Norte

Destino	Volume	Valor R$	%
Vendas Internas	316,4202	88.636,55	56,35%
Vendas para Exportação	0,0000	0,00	0,00%
Vendas para Outros Estados	159,2570	68.636,10	43,64%
Total	475,6772	157.272,65	

Dom Eliseu

Destino	Volume	Valor R$	%
Vendas Internas	18.477,7821	1.318.355,84	76,40%
Vendas para Exportação	0,0000	0,00	0,00%
Vendas para Outros Estados	1.495,0316	407.233,22	23,59%
Total	19.972,8137	1.725.589,06	

Goianésia do Pará

Destino	Volume	Valor R$	%
Vendas Internas	6.233,4546	405.375,08	9,15%
Vendas para Exportação	0,0000	0,00	0,00%
Vendas para Outros Estados	7.179,5191	4.021.988,05	90,84%
Total	13.412,9737	4.427.363,13	

Igarapé-Miri

Destino	Volume	Valor R$	%
Vendas Internas	79,2400	21.694,32	16,05%
Vendas para Exportação	0,0000	0,00	0,00%
Vendas para Outros Estados	177,2288	113.471,33	83,94%
Total	256,4688	135.165,65	

Inhangapi

Destino	Volume	Valor R$	%
Vendas Internas	1.920,8050	473.962,83	76,57%
Vendas para Exportação	0,0000	0,00	0,00%
Vendas para Outros Estados	279,5800	144.984,26	23,42%
Total	2.200,3850	618.947,09	

Ipixuna do Pará

Destino	Volume	Valor R$	%
Vendas Internas	5.944,4907	788.465,31	32,82%
Vendas para Exportação	215,5500	513.182,38	21,36%
Vendas para Outros Estados	2.630,4084	1.100.703,57	45,81%
Total	8.790,4491	2.402.351,26	

Itaituba

Destino	Volume	Valor R$	%
Vendas Internas	1.351,8735	656.625,50	7,75%
Vendas para Exportação	1.529,1780	3.942.823,89	46,59%
Vendas para Outros Estados	6.204,5891	3.863.122,01	45,64%
Total	9.085,6406	8.462.571,40	

Itupiranga

Destino	Volume	Valor R$	%
Vendas Internas	262,8169	63.708,65	35,73%
Vendas para Exportação	0,0000	0,00	0,00%
Vendas para Outros Estados	272,8008	114.554,91	64,26%
Total	535,6177	178.263,56	

Jacareacanga

Destino	Volume	Valor R$	%
Vendas Internas	85,1468	8.467,83	1,90%

Vendas para Exportação	0,0000	0,00	0,00%
Vendas para Outros Estados	800,2892	435.508,77	98,09%
Total	885,4360	443.976,60	

Jacundá

Destino	Volume	Valor R$	%
Vendas Internas	11.028,2666	820.424,89	24,16%
Vendas para Exportação	0,0000	0,00	0,00%
Vendas para Outros Estados	5.956,4873	2.574.041,16	75,83%
Total	16.984,7539	3.394.466,05	

Juruti

Destino	Volume	Valor R$	%
Vendas Internas	19,1250	25.813,99	100,00%
Vendas para Exportação	0,0000	0,00	0,00%
Vendas para Outros Estados	0,0000	0,00	0,00%
Total	19,1250	25.813,99	

Marabá

Destino	Volume	Valor R$	%
Vendas Internas	982,1930	95.342,92	19,27%
Vendas para Exportação	37,5830	112.749,00	22,79%
Vendas para Outros Estados	204,1020	286.616,84	57,93%
Total	1.223,8780	494.708,76	

Marituba

Destino	Volume	Valor R$	%
Vendas Internas	1.958,1556	1.109.704,80	18,10%
Vendas para Exportação	1.777,8170	4.357.943,04	71,10%
Vendas para Outros Estados	1.258,3708	660.983,88	10,78%
Total	4.994,3434	6.128.631,72	

Medicilândia

Destino	Volume	Valor R$	%
Vendas Internas	0,0000	0,00	0,00%
Vendas para Exportação	173,2350	679.018,40	98,76%
Vendas para Outros Estados	15,4200	8.475,33	1,23%
Total	188,6550	687.493,73	

Mocajuba

Destino	Volume	Valor R$	%
Vendas Internas	26,5700	23.198,73	100,00%
Vendas para Exportação	0,0000	0,00	0,00%
Vendas para Outros Estados	0,0000	0,00	0,00%
Total	26,5700	23.198,73	

Moju

Destino	Volume	Valor R$	%
Vendas Internas	28.536,1330	3.315.362,91	36,72%
Vendas para Exportação	38,1660	116.839,48	1,29%
Vendas para Outros Estados	11.981,1963	5.594.473,85	61,97%
Total	40.555,4953	9.026.676,24	

Nova Esperança do Piriá

Destino	Volume	Valor R$	%
Vendas Internas	148,8497	23.975,12	4,61%
Vendas para Exportação	0,0000	0,00	0,00%
Vendas para Outros Estados	1.296,4362	495.917,26	95,38%
Total	1.445,2859	519.892,38	

Nova Ipixuna

Destino	Volume	Valor R$	%
Vendas Internas	30,0000	1.500,00	3,39%
Vendas para Exportação	0,0000	0,00	0,00%
Vendas para Outros Estados	119,6863	42.730,91	96,60%
Total	149,6863	44.230,91	

Novo Progresso

Destino	Volume	Valor R$	%
Vendas Internas	661,0175	330.959,07	9,87%
Vendas para Exportação	179,9910	384.924,85	11,48%
Vendas para Outros Estados	3.744,7260	2.635.823,48	78,64%
Total	4.585,7345	3.351.707,40	

Novo Repartimento

Destino	Volume	Valor R$	%
Vendas Internas	4.390,1957	556.097,09	33,70%

Vendas para Exportação	0,0000	0,00	0,00%
Vendas para Outros Estados	2.608,7688	1.093.951,84	66,29%
Total	6.998,9645	1.650.048,93	

Óbidos

Destino	Volume	Valor R$	%
Vendas Internas	120,7399	160.790,36	57,34%
Vendas para Exportação	0,0000	0,00	0,00%
Vendas para Outros Estados	184,6250	119.613,31	42,65%
Total	305,3649	280.403,67	

Oeiras do Pará

Destino	Volume	Valor R$	%
Vendas Internas	0,0000	0,00	0,00%
Vendas para Exportação	0,0000	0,00	0,00%
Vendas para Outros Estados	271,1230	118.332,92	100,00%
Total	271,1230	118.332,92	

Oriximiná

Destino	Volume	Valor R$	%
Vendas Internas	97,1923	73.831,87	99,28%
Vendas para Exportação	0,0000	0,00	0,00%
Vendas para Outros Estados	260,0000	533,00	0,71%
Total	357,1923	74.364,87	

Ourilândia do Norte

Destino	Volume	Valor R$	%
Vendas Internas	0,0000	0,00	0,00%
Vendas para Exportação	0,0000	0,00	0,00%
Vendas para Outros Estados	45,1706	23.573,68	100,00%
Total	45,1706	23.573,68	

Pacajá

Destino	Volume	Valor R$	%
Vendas Internas	784,9340	177.368,06	14,54%
Vendas para Exportação	128,2980	275.983,66	22,63%
Vendas para Outros Estados	1.540,4242	766.136,17	62,82%
Total	2.453,6562	1.219.487,89	

Paragominas

Destino	Volume	Valor R$	%
Vendas Internas	22.550,8225	3.804.585,24	48,92%
Vendas para Exportação	259,2490	475.430,68	6,11%
Vendas para Outros Estados	7.931,1036	3.496.389,37	44,96%
Total	30.741,1751	7.776.405,29	

Parauapebas

Destino	Volume	Valor R$	%
Vendas Internas	162,1290	203.493,11	98,54%
Vendas para Exportação	0,0000	0,00	0,00%
Vendas para Outros Estados	30,0000	3.000,00	1,45%
Total	192,1290	206.493,11	

Placas

Destino	Volume	Valor R$	%
Vendas Internas	2.758,5470	158.794,95	93,65%
Vendas para Exportação	0,0000	0,00	0,00%
Vendas para Outros Estados	14,0000	10.750,26	6,34%
Total	2.772,5470	169.545,21	

Portel

Destino	Volume	Valor R$	%
Vendas Internas	4.569,9401	1.399.201,61	98,65%
Vendas para Exportação	0,0000	0,00	0,00%
Vendas para Outros Estados	39,1650	19.129,03	1,34%
Total	4.609,1051	1.418.330,64	

Porto de Moz

Destino	Volume	Valor R$	%
Vendas Internas	41,2070	24.455,85	11,22%
Vendas para Exportação	0,0000	0,00	0,00%
Vendas para Outros Estados	354,3620	193.485,09	88,77%
Total	395,5690	217.940,94	

Prainha

Destino	Volume	Valor R$	%
Vendas Internas	5.155,0556	1.927.050,30	76,02%

Vendas para Exportação	189,1950	382.279,64	15,08%
Vendas para Outros Estados	600,1750	225.350,70	8,89%
Total	5.944,4256	2.534.680,64	

Rondon do Pará

Destino	Volume	Valor R$	%
Vendas Internas	17.192,2874	1.156.387,64	44,34%
Vendas para Exportação	0,0000	0,00	0,00%
Vendas para Outros Estados	3.089,8223	1.451.194,58	55,65%
Total	20.282,1097	2.607.582,22	

Rurópolis

Destino	Volume	Valor R$	%
Vendas Internas	7.461,5376	663.473,97	59,61%
Vendas para Exportação	0,0000	0,00	0,00%
Vendas para Outros Estados	716,7482	449.404,49	40,38%
Total	8.178,2858	1.112.878,46	

Santa Bárbara do Pará

Destino	Volume	Valor R$	%
Vendas Internas	6.501,6190	1.232.099,06	36,27%
Vendas para Exportação	106,7220	185.321,87	5,45%
Vendas para Outros Estados	3.518,4092	1.978.968,72	58,26%
Total	10.126,7502	3.396.389,65	

Santa Luzia do Pará

Destino	Volume	Valor R$	%
Vendas Internas	1.042,4610	90.804,27	16,38%
Vendas para Exportação	0,0000	0,00	0,00%
Vendas para Outros Estados	1.156,7098	463.255,94	83,61%
Total	2.199,1708	554.060,21	

Santana do Araguaia

Destino	Volume	Valor R$	%
Vendas Internas	21,0000	4.548,72	7,79%
Vendas para Exportação	0,0000	0,00	0,00%
Vendas para Outros Estados	121,6903	53.777,79	92,20%
Total	142,6903	58.326,51	

Santarém

Destino	Volume	Valor R$	%
Vendas Internas	15.933,4856	3.087.190,36	31,12%
Vendas para Exportação	1.840,5060	4.921.048,12	49,62%
Vendas para Outros Estados	3.133,3492	1.908.960,07	19,24%
Total	20.907,3408	9.917.198,55	

São Domingos do Araguaia

Destino	Volume	Valor R$	%
Vendas Internas	4,4827	641,61	100,00%
Vendas para Exportação	0,0000	0,00	0,00%
Vendas para Outros Estados	0,0000	0,00	0,00%
Total	4,4827	641,61	

São Félix do Xingu

Destino	Volume	Valor R$	%
Vendas Internas	25,1290	53.788,02	30,08%
Vendas para Exportação	0,0000	0,00	0,00%
Vendas para Outros Estados	207,2103	124.996,25	69,91%
Total	232,3393	178.784,27	

São Geraldo do Araguaia

Destino	Volume	Valor R$	%
Vendas Internas	257,0000	30.840,00	100,00%
Vendas para Exportação	0,0000	0,00	0,00%
Vendas para Outros Estados	0,0000	0,00	0,00%
Total	257,0000	30.840,00	

São Miguel do Guamá

Destino	Volume	Valor R$	%
Vendas Internas	5.589,5721	603.093,71	15,40%
Vendas para Exportação	0,0000	0,00	0,00%
Vendas para Outros Estados	6.390,4375	3.310.892,85	84,59%
Total	11.980,0096	3.913.986,56	

Senador José Porfírio

Destino	Volume	Valor R$	%
Vendas Internas	6.682,9681	79.023,16	52,52%

Vendas para Exportação	0,0000	0,00	0,00%
Vendas para Outros Estados	122,2360	71.424,90	47,47%
Total	6.805,2041	150.448,06	

Tailândia

Destino	Volume	Valor R$	%
Vendas Internas	72.444,6688	4.571.848,71	36,39%
Vendas para Exportação	734,7770	1.604.159,95	12,77%
Vendas para Outros Estados	15.749,3637	6.384.257,03	50,82%
Total	88.928,8095	12.560.265,69	

Tomé-Açu

Destino	Volume	Valor R$	%
Vendas Internas	27.381,8077	2.103.524,01	30,84%
Vendas para Exportação	0,0000	0,00	0,00%
Vendas para Outros Estados	10.794,3878	4.716.959,99	69,15%
Total	38.176,1955	6.820.484,00	

Trairão

Destino	Volume	Valor R$	%
Vendas Internas	9.984,2458	4.588.000,93	68,39%
Vendas para Exportação	168,3230	735.968,31	10,97%
Vendas para Outros Estados	2.512,2649	1.383.793,50	20,62%
Total	12.664,8337	6.707.762,74	

Tucumã

Destino	Volume	Valor R$	%
Vendas Internas	114,4000	14.392,00	9,04%
Vendas para Exportação	0,0000	0,00	0,00%
Vendas para Outros Estados	258,6929	144.676,69	90,95%
Total	373,0929	159.068,69	

Tucuruí

Destino	Volume	Valor R$	%
Vendas Internas	9.160,3812	465.057,81	17,45%
Vendas para Exportação	0,0000	0,00	0,00%
Vendas para Outros Estados	4.834,2020	2.199.863,25	82,54%
Total	13.994,5832	2.664.921,06	

Ulianópolis

Destino	Volume	Valor R$	%
Vendas Internas	22.888,0238	3.203.669,82	51,09%
Vendas para Exportação	0,0000	0,00	0,00%
Vendas para Outros Estados	7.073,8950	3.066.884,92	48,90%
Total	29.961,9188	6.270.554,74	

Uruará

Destino	Volume	Valor R$	%
Vendas Internas	33.504,0710	7.037.687,21	77,79%
Vendas para Exportação	89,0400	238.381,08	2,63%
Vendas para Outros Estados	2.373,2595	1.770.178,03	19,56%
Total	35.966,3705	9.046.246,32	

Viseu

Destino	Volume	Valor R$	%
Vendas Internas	145,0252	39.133,78	16,42%
Vendas para Exportação	0,0000	0,00	0,00%
Vendas para Outros Estados	428,5017	199.084,46	83,57%
Total	573,5269	238.218,24	

Xinguara

Destino	Volume	Valor R$	%
Vendas Internas	0,9900	1.584,00	100,00%
Vendas para Exportação	0,0000	0,00	0,00%
Vendas para Outros Estados	0,0000	0,00	0,00%
Total	0,9900	1.584,00	

Total Acumulado do Mês de Janeiro

Destino	Volume	Valor R$	%
Vendas Internas	476.588,2330	86.859.095,39	41,38%
Vendas para Exportação	17.817,7956	47.657.995,68	22,70%
Vendas para Outros Estados	150.536,4881	75.362.236,12	35,90%
Total	644.942,5167	209.879.327,19	

Fevereiro

Abaetetuba

Destino	Volume	Valor R$	%
Vendas Internas	0,0000	0,00	0,00%
Vendas para Exportação	0,0000	0,00	0,00%
Vendas para Outros Estados	6,7500	5.406,32	100,00%
Total	6,7500	5.406,32	

Abel Figueiredo

Destino	Volume	Valor R$	%
Vendas Internas	34,0150	4.081,80	2,68%
Vendas para Exportação	0,0000	0,00	0,00%
Vendas para Outros Estados	362,4020	148.119,09	97,31%
Total	396,4170	152.200,89	

Acará

Destino	Volume	Valor R$	%
Vendas Internas	8.124,2064	311.901,73	100,00%
Vendas para Exportação	0,0000	0,00	0,00%
Vendas para Outros Estados	0,0000	0,00	0,00%
Total	8.124,2064	311.901,73	

Afuá

Destino	Volume	Valor R$	%
Vendas Internas	340,6255	139.857,94	100,00%
Vendas para Exportação	0,0000	0,00	0,00%
Vendas para Outros Estados	0,0000	0,00	0,00%
Total	340,6255	139.857,94	

Alenquer

Destino	Volume	Valor R$	%
Vendas Internas	614,5238	188.659,42	78,82%
Vendas para Exportação	0,0000	0,00	0,00%
Vendas para Outros Estados	114,0235	50.675,75	21,17%
Total	728,5473	239.335,17	

Almeirim

Destino	Volume	Valor R$	%
Vendas Internas	562,6230	479.559,21	50,34%
Vendas para Exportação	166,2682	308.498,31	32,38%
Vendas para Outros Estados	334,3136	164.438,65	17,26%

Total	1.063,2048	952.496,17

Altamira

Destino	Volume	Valor R$	%
Vendas Internas	7.740,8709	2.412.760,67	39,70%
Vendas para Exportação	0,0000	0,00	0,00%
Vendas para Outros Estados	5.360,9581	3.664.050,05	60,29%
Total	13.101,8290	6.076.810,72	

Ananindeua

Destino	Volume	Valor R$	%
Vendas Internas	5.403,3065	4.410.607,85	32,36%
Vendas para Exportação	2.529,7980	7.037.667,23	51,64%
Vendas para Outros Estados	1.945,5456	2.179.280,33	15,99%
Total	9.878,6501	13.627.555,41	

Anapu

Destino	Volume	Valor R$	%
Vendas Internas	42.488,3932	9.810.448,42	89,23%
Vendas para Exportação	372,4830	458.193,98	4,16%
Vendas para Outros Estados	1.369,5455	725.911,34	6,60%
Total	44.230,4217	10.994.553,74	

Aurora do Pará

Destino	Volume	Valor R$	%
Vendas Internas	79,9460	31.673,79	6,66%
Vendas para Exportação	0,0000	0,00	0,00%
Vendas para Outros Estados	932,2703	443.268,86	93,33%
Total	1.012,2163	474.942,65	

Aveiro

Destino	Volume	Valor R$	%
Vendas Internas	13.541,3753	391.776,75	100,00%
Vendas para Exportação	0,0000	0,00	0,00%
Vendas para Outros Estados	0,0000	0,00	0,00%
Total	13.541,3753	391.776,75	

Bagre

Destino	Volume	Valor R$	%
Vendas Internas	778,8549	131.268,84	100,00%
Vendas para Exportação	0,0000	0,00	0,00%
Vendas para Outros Estados	0,0000	0,00	0,00%
Total	778,8549	131.268,84	

Baião

Destino	Volume	Valor R$	%
Vendas Internas	2.312,0810	179.935,01	15,43%
Vendas para Exportação	0,0000	0,00	0,00%
Vendas para Outros Estados	2.333,4919	985.892,99	84,56%
Total	4.645,5729	1.165.828,00	

Barcarena

Destino	Volume	Valor R$	%
Vendas Internas	116,8326	682.953,69	97,91%
Vendas para Exportação	11,6340	14.542,50	2,08%
Vendas para Outros Estados	0,0000	0,00	0,00%
Total	128,4666	697.496,19	

Belém

Destino	Volume	Valor R$	%
Vendas Internas	17.030,5586	8.579.934,01	33,18%
Vendas para Exportação	5.256,4970	14.019.558,98	54,22%
Vendas para Outros Estados	5.013,1471	3.256.612,46	12,59%
Total	27.300,2027	25.856.105,45	

Benevides

Destino	Volume	Valor R$	%
Vendas Internas	4.581,2986	1.047.500,03	21,61%
Vendas para Exportação	228,0410	760.862,50	15,70%
Vendas para Outros Estados	5.767,6874	3.036.724,18	62,67%
Total	10.577,0270	4.845.086,71	

Bom Jesus do Tocantins

Destino	Volume	Valor R$	%
Vendas Internas	0,0000	0,00	0,00%
Vendas para Exportação	0,0000	0,00	0,00%
Vendas para Outros Estados	163,0000	102.744,67	100,00%

Total	163,0000	102.744,67	

Brasil Novo

Destino	Volume	Valor R$	%
Vendas Internas	11,9060	25.373,00	62,68%
Vendas para Exportação	0,0000	0,00	0,00%
Vendas para Outros Estados	22,6000	15.103,47	37,31%
Total	34,5060	40.476,47	

Breu Branco

Destino	Volume	Valor R$	%
Vendas Internas	17.231,8001	8.835.258,69	91,41%
Vendas para Exportação	0,0000	0,00	0,00%
Vendas para Outros Estados	1.809,2155	829.963,88	8,58%
Total	19.041,0156	9.665.222,57	

Breves

Destino	Volume	Valor R$	%
Vendas Internas	12.098,0941	795.698,50	58,91%
Vendas para Exportação	293,8940	401.839,88	29,75%
Vendas para Outros Estados	276,4330	152.993,91	11,32%
Total	12.668,4211	1.350.532,29	

Bujaru

Destino	Volume	Valor R$	%
Vendas Internas	331,5220	121.133,56	15,67%
Vendas para Exportação	0,0000	0,00	0,00%
Vendas para Outros Estados	1.350,0411	651.492,33	84,32%
Total	1.681,5631	772.625,89	

Cachoeira do Piriá

Destino	Volume	Valor R$	%
Vendas Internas	1.068,5881	639.126,52	76,63%
Vendas para Exportação	0,0000	0,00	0,00%
Vendas para Outros Estados	509,2838	194.808,13	23,36%
Total	1.577,8719	833.934,65	

Cametá

Destino	Volume	Valor R$	%
Vendas Internas	0,0000	0,00	0,00%
Vendas para Exportação	0,0000	0,00	0,00%
Vendas para Outros Estados	307,4770	138.374,49	100,00%
Total	307,4770	138.374,49	

Canaã dos Carajás

Destino	Volume	Valor R$	%
Vendas Internas	57,4305	84.270,10	100,00%
Vendas para Exportação	0,0000	0,00	0,00%
Vendas para Outros Estados	0,0000	0,00	0,00%
Total	57,4305	84.270,10	

Capanema

Destino	Volume	Valor R$	%
Vendas Internas	24,5240	5.346,72	66,07%
Vendas para Exportação	0,0000	0,00	0,00%
Vendas para Outros Estados	6,5346	2.745,16	33,92%
Total	31,0586	8.091,88	

Concórdia do Pará

Destino	Volume	Valor R$	%
Vendas Internas	7.358,3551	714.928,25	92,33%
Vendas para Exportação	0,0000	0,00	0,00%
Vendas para Outros Estados	158,0044	59.375,57	7,66%
Total	7.516,3595	774.303,82	

Cumaru do Norte

Destino	Volume	Valor R$	%
Vendas Internas	1.192,7030	22.289,68	27,14%
Vendas para Exportação	0,0000	0,00	0,00%
Vendas para Outros Estados	117,6900	59.838,52	72,85%
Total	1.310,3930	82.128,20	

Dom Eliseu

Destino	Volume	Valor R$	%
Vendas Internas	14.110,4203	949.419,23	73,68%
Vendas para Exportação	0,0000	0,00	0,00%
Vendas para Outros Estados	1.341,0329	339.146,30	26,31%

Total	15.451,4532	1.288.565,53

Goianésia do Pará

Destino	Volume	Valor R$	%
Vendas Internas	6.995,1540	353.139,20	9,15%
Vendas para Exportação	0,0000	0,00	0,00%
Vendas para Outros Estados	7.528,7142	3.506.242,71	90,84%
Total	14.523,8682	3.859.381,91	

Igarapé-Miri

Destino	Volume	Valor R$	%
Vendas Internas	23,1000	6.324,31	3,60%
Vendas para Exportação	0,0000	0,00	0,00%
Vendas para Outros Estados	411,2640	168.980,16	96,39%
Total	434,3640	175.304,47	

Inhangapi

Destino	Volume	Valor R$	%
Vendas Internas	1.541,8477	713.614,67	78,53%
Vendas para Exportação	0,0000	0,00	0,00%
Vendas para Outros Estados	511,1840	195.032,04	21,46%
Total	2.053,0317	908.646,71	

Ipixuna do Pará

Destino	Volume	Valor R$	%
Vendas Internas	3.081,4578	393.872,16	23,28%
Vendas para Exportação	86,2200	190.479,38	11,26%
Vendas para Outros Estados	2.590,0099	1.107.224,83	65,45%
Total	5.757,6877	1.691.576,37	

Itaituba

Destino	Volume	Valor R$	%
Vendas Internas	819,7936	623.768,01	8,07%
Vendas para Exportação	1.371,8940	3.141.122,35	40,64%
Vendas para Outros Estados	6.039,4485	3.962.549,67	51,27%
Total	8.231,1361	7.727.440,03	

Itupiranga

Destino	Volume	Valor R$	%
Vendas Internas	352,8290	65.764,52	36,62%
Vendas para Exportação	0,0000	0,00	0,00%
Vendas para Outros Estados	246,4007	113.782,71	63,37%
Total	599,2297	179.547,23	

Jacareacanga

Destino	Volume	Valor R$	%
Vendas Internas	0,0000	0,00	0,00%
Vendas para Exportação	0,0000	0,00	0,00%
Vendas para Outros Estados	748,8140	376.954,85	100,00%
Total	748,8140	376.954,85	

Jacundá

Destino	Volume	Valor R$	%
Vendas Internas	11.418,0662	1.281.466,11	30,73%
Vendas para Exportação	0,0000	0,00	0,00%
Vendas para Outros Estados	6.553,0439	2.887.501,28	69,26%
Total	17.971,1101	4.168.967,39	

Juruti

Destino	Volume	Valor R$	%
Vendas Internas	28,5130	37.373,65	100,00%
Vendas para Exportação	0,0000	0,00	0,00%
Vendas para Outros Estados	0,0000	0,00	0,00%
Total	28,5130	37.373,65	

Marabá

Destino	Volume	Valor R$	%
Vendas Internas	198,3950	97.395,04	21,00%
Vendas para Exportação	75,1740	225.522,00	48,62%
Vendas para Outros Estados	125,8140	140.845,67	30,37%
Total	399,3830	463.762,71	

Marituba

Destino	Volume	Valor R$	%
Vendas Internas	1.121,5838	517.836,79	10,62%
Vendas para Exportação	2.115,5810	3.640.999,21	74,68%
Vendas para Outros Estados	1.324,7394	716.252,36	14,69%

Total	4.561,9042	4.875.088,36

Medicilândia

Destino	Volume	Valor R$	%
Vendas Internas	0,0000	0,00	0,00%
Vendas para Exportação	87,9270	161.358,26	94,50%
Vendas para Outros Estados	15,3539	9.384,31	5,49%
Total	103,2809	170.742,57	

Mocajuba

Destino	Volume	Valor R$	%
Vendas Internas	25,1000	13.240,22	100,00%
Vendas para Exportação	0,0000	0,00	0,00%
Vendas para Outros Estados	0,0000	0,00	0,00%
Total	25,1000	13.240,22	

Moju

Destino	Volume	Valor R$	%
Vendas Internas	25.947,2184	2.870.393,02	37,14%
Vendas para Exportação	92,5620	215.975,72	2,79%
Vendas para Outros Estados	9.625,0047	4.640.211,72	60,05%
Total	35.664,7851	7.726.580,46	

Nova Esperança do Piriá

Destino	Volume	Valor R$	%
Vendas Internas	474,0415	33.704,73	8,40%
Vendas para Exportação	0,0000	0,00	0,00%
Vendas para Outros Estados	921,5652	367.370,30	91,59%
Total	1.395,6067	401.075,03	

Nova Ipixuna

Destino	Volume	Valor R$	%
Vendas Internas	160,0000	320,00	0,96%
Vendas para Exportação	0,0000	0,00	0,00%
Vendas para Outros Estados	98,5566	32.769,14	99,03%
Total	258,5566	33.089,14	

Novo Progresso

Destino	Volume	Valor R$	%
Vendas Internas	1.012,2666	834.634,46	20,40%
Vendas para Exportação	93,5770	228.347,24	5,58%
Vendas para Outros Estados	3.884,7497	3.027.130,76	74,01%
Total	4.990,5933	4.090.112,46	

Novo Repartimento

Destino	Volume	Valor R$	%
Vendas Internas	7.525,1514	722.685,07	35,04%
Vendas para Exportação	0,0000	0,00	0,00%
Vendas para Outros Estados	2.673,3623	1.339.472,76	64,95%
Total	10.198,5137	2.062.157,83	

Óbidos

Destino	Volume	Valor R$	%
Vendas Internas	795,7519	82.351,18	23,06%
Vendas para Exportação	60,4000	260.531,96	72,97%
Vendas para Outros Estados	14,1380	14.138,00	3,95%
Total	870,2899	357.021,14	

Oeiras do Pará

Destino	Volume	Valor R$	%
Vendas Internas	0,0000	0,00	0,00%
Vendas para Exportação	0,0000	0,00	0,00%
Vendas para Outros Estados	240,1132	111.891,52	100,00%
Total	240,1132	111.891,52	

Oriximiná

Destino	Volume	Valor R$	%
Vendas Internas	67,1207	57.734,64	99,05%
Vendas para Exportação	0,0000	0,00	0,00%
Vendas para Outros Estados	270,0000	553,50	0,94%
Total	337,1207	58.288,14	

Ourilândia do Norte

Destino	Volume	Valor R$	%
Vendas Internas	48,4000	2.904,00	13,70%
Vendas para Exportação	0,0000	0,00	0,00%
Vendas para Outros Estados	34,6080	18.288,81	86,29%

Total	83,0080	21.192,81

Pacajá

Destino	Volume	Valor R$	%
Vendas Internas	2.973,9436	237.322,98	19,78%
Vendas para Exportação	72,9480	346.457,40	28,88%
Vendas para Outros Estados	1.161,8456	615.634,00	51,32%
Total	4.208,7372	1.199.414,38	

Paragominas

Destino	Volume	Valor R$	%
Vendas Internas	21.171,8808	4.024.688,86	49,20%
Vendas para Exportação	148,3331	213.375,16	2,60%
Vendas para Outros Estados	8.712,4448	3.941.502,49	48,18%
Total	30.032,6587	8.179.566,51	

Parauapebas

Destino	Volume	Valor R$	%
Vendas Internas	2.944,5639	540.112,09	100,00%
Vendas para Exportação	0,0000	0,00	0,00%
Vendas para Outros Estados	0,0000	0,00	0,00%
Total	2.944,5639	540.112,09	

Pau D´Arco

Destino	Volume	Valor R$	%
Vendas Internas	32,4750	3.153,60	100,00%
Vendas para Exportação	0,0000	0,00	0,00%
Vendas para Outros Estados	0,0000	0,00	0,00%
Total	32,4750	3.153,60	

Placas

Destino	Volume	Valor R$	%
Vendas Internas	1.428,9450	101.913,66	69,65%
Vendas para Exportação	0,0000	0,00	0,00%
Vendas para Outros Estados	61,1690	44.406,89	30,34%
Total	1.490,1140	146.320,55	

Portel

Destino	Volume	Valor R$	%
Vendas Internas	2.580,8612	1.042.113,82	97,54%
Vendas para Exportação	0,0000	0,00	0,00%
Vendas para Outros Estados	54,5060	26.203,29	2,45%
Total	2.635,3672	1.068.317,11	

Porto de Moz

Destino	Volume	Valor R$	%
Vendas Internas	2.545,6510	292.554,73	96,99%
Vendas para Exportação	0,0000	0,00	0,00%
Vendas para Outros Estados	29,9850	9.052,34	3,00%
Total	2.575,6360	301.607,07	

Prainha

Destino	Volume	Valor R$	%
Vendas Internas	5.589,8645	1.492.841,59	64,70%
Vendas para Exportação	338,3910	503.639,05	21,82%
Vendas para Outros Estados	791,7290	310.679,63	13,46%
Total	6.719,9845	2.307.160,27	

Redenção

Destino	Volume	Valor R$	%
Vendas Internas	325,4960	610,98	100,00%
Vendas para Exportação	0,0000	0,00	0,00%
Vendas para Outros Estados	0,0000	0,00	0,00%
Total	325,4960	610,98	

Rondon do Pará

Destino	Volume	Valor R$	%
Vendas Internas	17.780,9288	1.094.955,89	46,53%
Vendas para Exportação	0,0000	0,00	0,00%
Vendas para Outros Estados	2.476,3066	1.257.858,63	53,46%
Total	20.257,2354	2.352.814,52	

Rurópolis

Destino	Volume	Valor R$	%
Vendas Internas	2.185,3956	874.458,11	80,49%
Vendas para Exportação	0,0000	0,00	0,00%
Vendas para Outros Estados	332,4155	211.849,12	19,50%

Total	2.517,8111	1.086.307,23	

Salinópolis

Destino	Volume	Valor R$	%
Vendas Internas	13,5320	5.799,70	100,00%
Vendas para Exportação	0,0000	0,00	0,00%
Vendas para Outros Estados	0,0000	0,00	0,00%
Total	13,5320	5.799,70	

Santa Bárbara do Pará

Destino	Volume	Valor R$	%
Vendas Internas	4.538,1810	858.677,11	25,45%
Vendas para Exportação	154,5710	267.466,21	7,92%
Vendas para Outros Estados	8.788,7165	2.247.635,84	66,62%
Total	13.481,4685	3.373.779,16	

Santa Luzia do Pará

Destino	Volume	Valor R$	%
Vendas Internas	3.118,8228	204.273,57	37,53%
Vendas para Exportação	0,0000	0,00	0,00%
Vendas para Outros Estados	777,7316	339.975,68	62,46%
Total	3.896,5544	544.249,25	

Santana do Araguaia

Destino	Volume	Valor R$	%
Vendas Internas	59,4620	18.502,69	17,26%
Vendas para Exportação	0,0000	0,00	0,00%
Vendas para Outros Estados	163,6029	88.696,22	82,73%
Total	223,0649	107.198,91	

Santarém

Destino	Volume	Valor R$	%
Vendas Internas	31.946,4125	4.537.659,76	39,24%
Vendas para Exportação	2.285,8390	5.070.373,83	43,85%
Vendas para Outros Estados	3.325,7764	1.953.178,08	16,89%
Total	37.558,0279	11.561.211,67	

São Domingos do Araguaia

Destino	Volume	Valor R$	%
Vendas Internas	7,2433	4.345,98	100,00%
Vendas para Exportação	0,0000	0,00	0,00%
Vendas para Outros Estados	0,0000	0,00	0,00%
Total	7,2433	4.345,98	

São Domingos do Capim

Destino	Volume	Valor R$	%
Vendas Internas	0,0000	0,00	0,00%
Vendas para Exportação	0,0000	0,00	0,00%
Vendas para Outros Estados	8,3425	15.400,01	100,00%
Total	8,3425	15.400,01	

São Félix do Xingu

Destino	Volume	Valor R$	%
Vendas Internas	569,2218	470.058,96	79,59%
Vendas para Exportação	0,0000	0,00	0,00%
Vendas para Outros Estados	193,8620	120.509,62	20,40%
Total	763,0838	590.568,58	

São Geraldo do Araguaia

Destino	Volume	Valor R$	%
Vendas Internas	61,0000	7.320,00	100,00%
Vendas para Exportação	0,0000	0,00	0,00%
Vendas para Outros Estados	0,0000	0,00	0,00%
Total	61,0000	7.320,00	

São Miguel do Guamá

Destino	Volume	Valor R$	%
Vendas Internas	4.904,6119	498.155,76	13,28%
Vendas para Exportação	0,0000	0,00	0,00%
Vendas para Outros Estados	6.582,6435	3.251.324,54	86,71%
Total	11.487,2554	3.749.480,30	

Senador José Porfírio

Destino	Volume	Valor R$	%
Vendas Internas	2.832,8801	185.713,11	42,36%
Vendas para Exportação	116,2340	201.074,58	45,87%
Vendas para Outros Estados	87,5234	51.533,52	11,75%

Total	3.036,6375	438.321,21	

Tailândia

Destino	Volume	Valor R$	%
Vendas Internas	83.206,3665	4.255.332,34	37,07%
Vendas para Exportação	312,3350	548.946,52	4,78%
Vendas para Outros Estados	16.797,1080	6.672.096,62	58,13%
Total	100.315,8095	11.476.375,48	

Tomé-Açu

Destino	Volume	Valor R$	%
Vendas Internas	35.339,9325	2.840.938,32	38,83%
Vendas para Exportação	0,0000	0,00	0,00%
Vendas para Outros Estados	10.219,3592	4.474.266,35	61,16%
Total	45.559,2917	7.315.204,67	

Trairão

Destino	Volume	Valor R$	%
Vendas Internas	21.465,1121	2.264.965,30	55,26%
Vendas para Exportação	165,2550	745.239,44	18,18%
Vendas para Outros Estados	2.016,3078	1.087.980,80	26,54%
Total	23.646,6749	4.098.185,54	

Tucumã

Destino	Volume	Valor R$	%
Vendas Internas	279,9240	60.858,51	34,54%
Vendas para Exportação	0,0000	0,00	0,00%
Vendas para Outros Estados	224,4063	115.293,38	65,45%
Total	504,3303	176.151,89	

Tucuruí

Destino	Volume	Valor R$	%
Vendas Internas	6.731,1274	764.380,16	23,63%
Vendas para Exportação	0,0000	0,00	0,00%
Vendas para Outros Estados	5.205,4170	2.470.259,65	76,36%
Total	11.936,5444	3.234.639,81	

Ulianópolis

Destino	Volume	Valor R$	%
Vendas Internas	21.286,7445	3.013.274,21	52,74%
Vendas para Exportação	0,0000	0,00	0,00%
Vendas para Outros Estados	5.820,6574	2.699.794,87	47,25%
Total	27.107,4019	5.713.069,08	

Uruará

Destino	Volume	Valor R$	%
Vendas Internas	22.511,3709	6.802.034,41	73,46%
Vendas para Exportação	90,0390	302.530,57	3,26%
Vendas para Outros Estados	3.496,6017	2.154.009,90	23,26%
Total	26.098,0116	9.258.574,88	

Viseu

Destino	Volume	Valor R$	%
Vendas Internas	1.164,1612	46.988,80	49,88%
Vendas para Exportação	0,0000	0,00	0,00%
Vendas para Outros Estados	122,2100	47.213,79	50,11%
Total	1.286,3712	94.202,59	

Total Acumulado do Mês de Fevereiro

Destino	Volume	Valor R$	%
Vendas Internas	518.466,7570	86.248.290,19	43,19%
Vendas para Exportação	16.525,8953	39.264.602,26	19,66%
Vendas para Outros Estados	150.908,9992	74.149.898,81	37,13%
Total	685.901,6515	199.662.791,26	

Março

Abel Figueiredo

Destino	Volume	Valor R$	%
Vendas Internas	710,0000	8.733,90	3,22%
Vendas para Exportação	0,0000	0,00	0,00%
Vendas para Outros Estados	916,4387	262.318,25	96,77%
Total	1.626,4387	271.052,15	

Acará

Destino	Volume	Valor R$	%
Vendas Internas	4.244,1508	123.640,58	100,00%

Vendas para Exportação	0,0000	0,00	0,00%
Vendas para Outros Estados	0,0000	0,00	0,00%
Total	4.244,1508	123.640,58	

Afuá

Destino	Volume	Valor R$	%
Vendas Internas	390,0365	190.376,49	100,00%
Vendas para Exportação	0,0000	0,00	0,00%
Vendas para Outros Estados	0,0000	0,00	0,00%
Total	390,0365	190.376,49	

Alenquer

Destino	Volume	Valor R$	%
Vendas Internas	0,0000	0,00	0,00%
Vendas para Exportação	0,0000	0,00	0,00%
Vendas para Outros Estados	29,5030	11.801,20	100,00%
Total	29,5030	11.801,20	

Almeirim

Destino	Volume	Valor R$	%
Vendas Internas	1.277,2740	391.076,25	15,71%
Vendas para Exportação	1.008,3860	1.949.323,22	78,31%
Vendas para Outros Estados	182,3860	148.587,69	5,96%
Total	2.468,0460	2.488.987,16	

Altamira

Destino	Volume	Valor R$	%
Vendas Internas	4.586,1584	3.587.030,01	53,15%
Vendas para Exportação	93,6210	258.954,34	3,83%
Vendas para Outros Estados	4.835,9586	2.901.978,57	43,00%
Total	9.515,7380	6.747.962,92	

Ananindeua

Destino	Volume	Valor R$	%
Vendas Internas	2.985,6434	2.906.359,91	20,06%
Vendas para Exportação	3.571,1650	9.161.098,22	63,25%
Vendas para Outros Estados	2.638,2256	2.415.221,60	16,67%
Total	9.195,0340	14.482.679,73	

Anapu

Destino	Volume	Valor R$	%
Vendas Internas	23.156,1692	6.410.407,03	78,10%
Vendas para Exportação	357,3280	470.193,83	5,72%
Vendas para Outros Estados	1.561,0786	1.326.403,33	16,16%
Total	25.074,5758	8.207.004,19	

Aurora do Pará

Destino	Volume	Valor R$	%
Vendas Internas	170,4130	44.211,57	9,26%
Vendas para Exportação	0,0000	0,00	0,00%
Vendas para Outros Estados	665,7427	432.938,71	90,73%
Total	836,1557	477.150,28	

Aveiro

Destino	Volume	Valor R$	%
Vendas Internas	2.550,3040	675.754,67	100,00%
Vendas para Exportação	0,0000	0,00	0,00%
Vendas para Outros Estados	0,0000	0,00	0,00%
Total	2.550,3040	675.754,67	

Bagre

Destino	Volume	Valor R$	%
Vendas Internas	910,2190	142.406,92	100,00%
Vendas para Exportação	0,0000	0,00	0,00%
Vendas para Outros Estados	0,0000	0,00	0,00%
Total	910,2190	142.406,92	

Baião

Destino	Volume	Valor R$	%
Vendas Internas	1.696,9910	499.770,21	30,33%
Vendas para Exportação	0,0000	0,00	0,00%
Vendas para Outros Estados	2.677,8562	1.147.747,67	69,66%
Total	4.374,8472	1.647.517,88	

Barcarena

Destino	Volume	Valor R$	%
Vendas Internas	85,1696	512.139,22	89,33%

Vendas para Exportação	16,0000	26.400,00	4,60%
Vendas para Outros Estados	53,8850	34.759,99	6,06%
Total	155,0546	573.299,21	

Belém

Destino	Volume	Valor R$	%
Vendas Internas	21.950,2817	10.303.058,22	35,67%
Vendas para Exportação	5.300,8076	14.499.472,88	50,20%
Vendas para Outros Estados	6.204,4013	4.080.017,09	14,12%
Total	33.455,4906	28.882.548,19	

Belterra

Destino	Volume	Valor R$	%
Vendas Internas	40,0000	200,00	100,00%
Vendas para Exportação	0,0000	0,00	0,00%
Vendas para Outros Estados	0,0000	0,00	0,00%
Total	40,0000	200,00	

Benevides

Destino	Volume	Valor R$	%
Vendas Internas	4.032,6692	565.373,03	12,70%
Vendas para Exportação	221,5470	736.366,95	16,55%
Vendas para Outros Estados	6.233,9790	3.146.786,28	70,73%
Total	10.488,1952	4.448.526,26	

Bom Jesus do Tocantins

Destino	Volume	Valor R$	%
Vendas Internas	45,3600	34.020,00	19,83%
Vendas para Exportação	0,0000	0,00	0,00%
Vendas para Outros Estados	203,8700	137.512,44	80,16%
Total	249,2300	171.532,44	

Brasil Novo

Destino	Volume	Valor R$	%
Vendas Internas	80,1650	166.213,43	92,87%
Vendas para Exportação	0,0000	0,00	0,00%
Vendas para Outros Estados	13,8460	12.756,39	7,12%
Total	94,0110	178.969,82	

Breu Branco

Destino	Volume	Valor R$	%
Vendas Internas	18.912,4220	9.463.936,72	93,93%
Vendas para Exportação	0,0000	0,00	0,00%
Vendas para Outros Estados	1.505,8765	610.515,56	6,06%
Total	20.418,2985	10.074.452,28	

Breves

Destino	Volume	Valor R$	%
Vendas Internas	4.267,5128	993.949,71	65,45%
Vendas para Exportação	226,5840	304.291,18	20,03%
Vendas para Outros Estados	494,5130	220.181,89	14,50%
Total	4.988,6098	1.518.422,78	

Bujaru

Destino	Volume	Valor R$	%
Vendas Internas	455,3790	161.982,19	14,53%
Vendas para Exportação	0,0000	0,00	0,00%
Vendas para Outros Estados	1.817,6972	952.488,84	85,46%
Total	2.273,0762	1.114.471,03	

Cachoeira do Piriá

Destino	Volume	Valor R$	%
Vendas Internas	3.042,7630	636.460,85	79,61%
Vendas para Exportação	0,0000	0,00	0,00%
Vendas para Outros Estados	411,0050	162.950,27	20,38%
Total	3.453,7680	799.411,12	

Cametá

Destino	Volume	Valor R$	%
Vendas Internas	0,0000	0,00	0,00%
Vendas para Exportação	0,0000	0,00	0,00%
Vendas para Outros Estados	199,7170	87.699,16	100,00%
Total	199,7170	87.699,16	

Canaã dos Carajás

Destino	Volume	Valor R$	%
Vendas Internas	7,0600	7.669,00	100,00%

Vendas para Exportação	0,0000	0,00	0,00%
Vendas para Outros Estados	0,0000	0,00	0,00%
Total	7,0600	7.669,00	

Capanema

Destino	Volume	Valor R$	%
Vendas Internas	82,8572	37.315,74	70,20%
Vendas para Exportação	0,0000	0,00	0,00%
Vendas para Outros Estados	47,0000	15.833,50	29,79%
Total	129,8572	53.149,24	

Castanhal

Destino	Volume	Valor R$	%
Vendas Internas	43,1040	18.752,37	83,43%
Vendas para Exportação	0,0000	0,00	0,00%
Vendas para Outros Estados	14,0000	3.723,86	16,56%
Total	57,1040	22.476,23	

Concórdia do Pará

Destino	Volume	Valor R$	%
Vendas Internas	3.019,5955	1.404.110,81	85,45%
Vendas para Exportação	0,0000	0,00	0,00%
Vendas para Outros Estados	608,3775	239.012,56	14,54%
Total	3.627,9730	1.643.123,37	

Cumaru do Norte

Destino	Volume	Valor R$	%
Vendas Internas	269,1870	32.465,57	33,01%
Vendas para Exportação	0,0000	0,00	0,00%
Vendas para Outros Estados	141,0170	65.878,94	66,98%
Total	410,2040	98.344,51	

Dom Eliseu

Destino	Volume	Valor R$	%
Vendas Internas	11.136,8671	1.009.950,27	60,75%
Vendas para Exportação	0,0000	0,00	0,00%
Vendas para Outros Estados	1.989,4965	652.280,41	39,24%
Total	13.126,3636	1.662.230,68	

Goianésia do Pará

Destino	Volume	Valor R$	%
Vendas Internas	7.347,4435	595.862,57	12,79%
Vendas para Exportação	0,0000	0,00	0,00%
Vendas para Outros Estados	8.742,3853	4.061.638,41	87,20%
Total	16.089,8288	4.657.500,98	

Igarapé-Miri

Destino	Volume	Valor R$	%
Vendas Internas	139,1673	38.101,22	6,19%
Vendas para Exportação	0,0000	0,00	0,00%
Vendas para Outros Estados	713,5840	576.953,48	93,80%
Total	852,7513	615.054,70	

Inhangapi

Destino	Volume	Valor R$	%
Vendas Internas	6.911,5092	1.547.656,96	88,46%
Vendas para Exportação	0,0000	0,00	0,00%
Vendas para Outros Estados	486,1050	201.790,38	11,53%
Total	7.397,6142	1.749.447,34	

Ipixuna do Pará

Destino	Volume	Valor R$	%
Vendas Internas	12.579,5728	893.997,91	40,44%
Vendas para Exportação	86,2200	194.641,65	8,80%
Vendas para Outros Estados	2.481,8913	1.121.987,48	50,75%
Total	15.147,6841	2.210.627,04	

Itaituba

Destino	Volume	Valor R$	%
Vendas Internas	1.785,8870	1.321.908,15	16,60%
Vendas para Exportação	913,6640	2.290.036,25	28,76%
Vendas para Outros Estados	6.953,1115	4.350.204,26	54,63%
Total	9.652,6625	7.962.148,66	

Itupiranga

Destino	Volume	Valor R$	%
Vendas Internas	271,4010	50.041,65	30,31%

Vendas para Exportação	0,0000	0,00	0,00%
Vendas para Outros Estados	314,0299	115.045,09	69,68%
Total	585,4309	165.086,74	

Jacareacanga

Destino	Volume	Valor R$	%
Vendas Internas	2.206,6442	561.026,81	45,13%
Vendas para Exportação	0,0000	0,00	0,00%
Vendas para Outros Estados	1.151,6298	681.922,41	54,86%
Total	3.358,2740	1.242.949,22	

Jacundá

Destino	Volume	Valor R$	%
Vendas Internas	8.819,2595	845.299,84	22,80%
Vendas para Exportação	0,0000	0,00	0,00%
Vendas para Outros Estados	6.675,2952	2.861.422,05	77,19%
Total	15.494,5547	3.706.721,89	

Juruti

Destino	Volume	Valor R$	%
Vendas Internas	22,7540	28.631,00	100,00%
Vendas para Exportação	0,0000	0,00	0,00%
Vendas para Outros Estados	0,0000	0,00	0,00%
Total	22,7540	28.631,00	

Marabá

Destino	Volume	Valor R$	%
Vendas Internas	2.036,0436	591.409,21	63,58%
Vendas para Exportação	17,1900	51.570,00	5,54%
Vendas para Outros Estados	245,9295	287.149,38	30,87%
Total	2.299,1631	930.128,59	

Marituba

Destino	Volume	Valor R$	%
Vendas Internas	964,8078	416.746,40	10,60%
Vendas para Exportação	1.086,1860	2.717.436,56	69,13%
Vendas para Outros Estados	1.530,9474	796.187,77	20,25%
Total	3.581,9412	3.930.370,73	

Medicilândia

Destino	Volume	Valor R$	%
Vendas Internas	0,0000	0,00	0,00%
Vendas para Exportação	80,2230	166.004,06	71,82%
Vendas para Outros Estados	33,2100	65.106,92	28,17%
Total	113,4330	231.110,98	

Mocajuba

Destino	Volume	Valor R$	%
Vendas Internas	46,2430	25.763,80	100,00%
Vendas para Exportação	0,0000	0,00	0,00%
Vendas para Outros Estados	0,0000	0,00	0,00%
Total	46,2430	25.763,80	

Moju

Destino	Volume	Valor R$	%
Vendas Internas	18.600,3716	2.712.775,37	33,74%
Vendas para Exportação	0,0000	0,00	0,00%
Vendas para Outros Estados	10.906,9695	5.325.476,70	66,25%
Total	29.507,3411	8.038.252,07	

Nova Esperança do Piriá

Destino	Volume	Valor R$	%
Vendas Internas	25.038,1308	5.972.327,68	93,99%
Vendas para Exportação	0,0000	0,00	0,00%
Vendas para Outros Estados	981,1648	381.632,64	6,00%
Total	26.019,2956	6.353.960,32	

Nova Ipixuna

Destino	Volume	Valor R$	%
Vendas Internas	864,9131	2.925,66	23,43%
Vendas para Exportação	0,0000	0,00	0,00%
Vendas para Outros Estados	28,7513	9.559,51	76,56%
Total	893,6644	12.485,17	

Novo Progresso

Destino	Volume	Valor R$	%
Vendas Internas	1.364,5740	773.199,74	15,65%

Vendas para Exportação	180,1640	494.719,06	10,01%
Vendas para Outros Estados	4.923,3187	3.670.617,46	74,32%
Total	6.468,0567	4.938.536,26	

Novo Repartimento

Destino	Volume	Valor R$	%
Vendas Internas	2.714,4821	432.175,41	23,61%
Vendas para Exportação	0,0000	0,00	0,00%
Vendas para Outros Estados	3.466,5490	1.397.647,52	76,38%
Total	6.181,0311	1.829.822,93	

Óbidos

Destino	Volume	Valor R$	%
Vendas Internas	127,8513	156.296,29	47,78%
Vendas para Exportação	59,3080	155.446,06	47,52%
Vendas para Outros Estados	45,0520	15.317,68	4,68%
Total	232,2113	327.060,03	

Oeiras do Pará

Destino	Volume	Valor R$	%
Vendas Internas	0,0000	0,00	0,00%
Vendas para Exportação	0,0000	0,00	0,00%
Vendas para Outros Estados	211,3533	94.402,50	100,00%
Total	211,3533	94.402,50	

Oriximiná

Destino	Volume	Valor R$	%
Vendas Internas	222,8904	161.017,66	100,00%
Vendas para Exportação	0,0000	0,00	0,00%
Vendas para Outros Estados	0,0000	0,00	0,00%
Total	222,8904	161.017,66	

Ourilândia do Norte

Destino	Volume	Valor R$	%
Vendas Internas	59,2450	8.504,70	12,77%
Vendas para Exportação	0,0000	0,00	0,00%
Vendas para Outros Estados	84,7360	58.058,63	87,22%
Total	143,9810	66.563,33	

Pacajá

Destino	Volume	Valor R$	%
Vendas Internas	2.102,5555	1.070.996,02	42,65%
Vendas para Exportação	300,9630	875.827,32	34,88%
Vendas para Outros Estados	1.129,5580	563.716,09	22,45%
Total	3.533,0765	2.510.539,43	

Paragominas

Destino	Volume	Valor R$	%
Vendas Internas	19.435,2918	3.149.279,20	38,80%
Vendas para Exportação	235,0860	551.516,02	6,79%
Vendas para Outros Estados	9.701,2835	4.414.268,03	54,39%
Total	29.371,6613	8.115.063,25	

Parauapebas

Destino	Volume	Valor R$	%
Vendas Internas	266,3540	450.333,83	100,00%
Vendas para Exportação	0,0000	0,00	0,00%
Vendas para Outros Estados	0,0000	0,00	0,00%
Total	266,3540	450.333,83	

Pau D´Arco

Destino	Volume	Valor R$	%
Vendas Internas	21,0720	1.685,76	100,00%
Vendas para Exportação	0,0000	0,00	0,00%
Vendas para Outros Estados	0,0000	0,00	0,00%
Total	21,0720	1.685,76	

Placas

Destino	Volume	Valor R$	%
Vendas Internas	123,6320	85.090,76	100,00%
Vendas para Exportação	0,0000	0,00	0,00%
Vendas para Outros Estados	0,0000	0,00	0,00%
Total	123,6320	85.090,76	

Portel

Destino	Volume	Valor R$	%
Vendas Internas	2.748,9309	1.153.183,43	95,83%

Vendas para Exportação	0,0000	0,00	0,00%
Vendas para Outros Estados	92,1870	50.138,12	4,16%
Total	2.841,1179	1.203.321,55	

Porto de Moz

Destino	Volume	Valor R$	%
Vendas Internas	1.273,1972	332.914,94	86,82%
Vendas para Exportação	0,0000	0,00	0,00%
Vendas para Outros Estados	141,9790	50.529,45	13,17%
Total	1.415,1762	383.444,39	

Prainha

Destino	Volume	Valor R$	%
Vendas Internas	6.053,1941	1.532.433,65	62,23%
Vendas para Exportação	418,8830	734.171,89	29,81%
Vendas para Outros Estados	440,7700	195.737,10	7,94%
Total	6.912,8471	2.462.342,64	

Redenção

Destino	Volume	Valor R$	%
Vendas Internas	33,1850	29.900,55	100,00%
Vendas para Exportação	0,0000	0,00	0,00%
Vendas para Outros Estados	0,0000	0,00	0,00%
Total	33,1850	29.900,55	

Rio Maria

Destino	Volume	Valor R$	%
Vendas Internas	1,1600	2.337,00	100,00%
Vendas para Exportação	0,0000	0,00	0,00%
Vendas para Outros Estados	0,0000	0,00	0,00%
Total	1,1600	2.337,00	

Rondon do Pará

Destino	Volume	Valor R$	%
Vendas Internas	19.452,8205	1.210.823,63	47,36%
Vendas para Exportação	0,0000	0,00	0,00%
Vendas para Outros Estados	2.839,1913	1.345.484,47	52,63%
Total	22.292,0118	2.556.308,10	

Rurópolis

Destino	Volume	Valor R$	%
Vendas Internas	1.577,9645	971.251,25	70,24%
Vendas para Exportação	0,0000	0,00	0,00%
Vendas para Outros Estados	654,6752	411.373,46	29,75%
Total	2.232,6397	1.382.624,71	

Santa Bárbara do Pará

Destino	Volume	Valor R$	%
Vendas Internas	3.201,1520	1.114.341,19	31,59%
Vendas para Exportação	202,6960	341.445,13	9,68%
Vendas para Outros Estados	3.876,7344	2.071.488,43	58,72%
Total	7.280,5824	3.527.274,75	

Santa Luzia do Pará

Destino	Volume	Valor R$	%
Vendas Internas	45,3130	9.768,26	2,30%
Vendas para Exportação	0,0000	0,00	0,00%
Vendas para Outros Estados	942,2900	413.742,03	97,69%
Total	987,6030	423.510,29	

Santana do Araguaia

Destino	Volume	Valor R$	%
Vendas Internas	14,0000	4.455,34	5,51%
Vendas para Exportação	0,0000	0,00	0,00%
Vendas para Outros Estados	145,5200	76.360,99	94,48%
Total	159,5200	80.816,33	

Santarém

Destino	Volume	Valor R$	%
Vendas Internas	18.566,4253	4.771.964,81	42,89%
Vendas para Exportação	2.065,8199	4.686.873,03	42,12%
Vendas para Outros Estados	2.939,7737	1.666.322,04	14,97%
Total	23.572,0189	11.125.159,88	

São Domingos do Capim

Destino	Volume	Valor R$	%
Vendas Internas	0,0000	0,00	0,00%

Vendas para Exportação	0,0000	0,00	0,00%
Vendas para Outros Estados	3,7500	6.600,00	100,00%
Total	3,7500	6.600,00	

São Félix do Xingu

Destino	Volume	Valor R$	%
Vendas Internas	66,3687	152.917,70	47,28%
Vendas para Exportação	0,0000	0,00	0,00%
Vendas para Outros Estados	297,7046	170.500,74	52,71%
Total	364,0733	323.418,44	

São Geraldo do Araguaia

Destino	Volume	Valor R$	%
Vendas Internas	1.536,0000	210.655,00	100,00%
Vendas para Exportação	0,0000	0,00	0,00%
Vendas para Outros Estados	0,0000	0,00	0,00%
Total	1.536,0000	210.655,00	

São Miguel do Guamá

Destino	Volume	Valor R$	%
Vendas Internas	4.907,2515	751.922,53	17,06%
Vendas para Exportação	0,0000	0,00	0,00%
Vendas para Outros Estados	7.354,4136	3.655.266,56	82,93%
Total	12.261,6651	4.407.189,09	

Senador José Porfírio

Destino	Volume	Valor R$	%
Vendas Internas	385,2587	155.531,24	40,09%
Vendas para Exportação	81,7220	219.764,37	56,65%
Vendas para Outros Estados	26,1694	12.617,56	3,25%
Total	493,1501	387.913,17	

Tailândia

Destino	Volume	Valor R$	%
Vendas Internas	45.311,6106	5.076.550,35	39,93%
Vendas para Exportação	346,7780	759.279,69	5,97%
Vendas para Outros Estados	17.203,1697	6.876.640,24	54,09%
Total	62.861,5583	12.712.470,28	

Tomé-Açu

Destino	Volume	Valor R$	%
Vendas Internas	25.534,1286	2.362.878,38	31,62%
Vendas para Exportação	0,0000	0,00	0,00%
Vendas para Outros Estados	11.152,2575	5.107.811,95	68,37%
Total	36.686,3861	7.470.690,33	

Trairão

Destino	Volume	Valor R$	%
Vendas Internas	2.671,2724	2.378.570,97	62,54%
Vendas para Exportação	125,7790	473.784,06	12,45%
Vendas para Outros Estados	1.942,7513	950.570,14	24,99%
Total	4.739,8027	3.802.925,17	

Tucumã

Destino	Volume	Valor R$	%
Vendas Internas	860,8697	80.234,19	51,83%
Vendas para Exportação	0,0000	0,00	0,00%
Vendas para Outros Estados	134,3240	74.553,07	48,16%
Total	995,1937	154.787,26	

Tucuruí

Destino	Volume	Valor R$	%
Vendas Internas	9.530,7603	1.230.930,43	27,88%
Vendas para Exportação	0,0000	0,00	0,00%
Vendas para Outros Estados	7.018,9295	3.183.847,90	72,11%
Total	16.549,6898	4.414.778,33	

Ulianópolis

Destino	Volume	Valor R$	%
Vendas Internas	27.037,7745	3.015.249,51	57,84%
Vendas para Exportação	0,0000	0,00	0,00%
Vendas para Outros Estados	5.132,4501	2.197.691,78	42,15%
Total	32.170,2246	5.212.941,29	

Uruará

Destino	Volume	Valor R$	%
Vendas Internas	10.733,5301	6.452.107,30	74,77%

Vendas para Exportação	34,3700	131.155,98	1,51%
Vendas para Outros Estados	3.307,9242	2.045.551,44	23,70%
Total	14.075,8243	8.628.814,72	

Viseu

Destino	Volume	Valor R$	%
Vendas Internas	32,0000	11.776,52	17,46%
Vendas para Exportação	0,0000	0,00	0,00%
Vendas para Outros Estados	143,7829	55.649,16	82,53%
Total	175,7829	67.425,68	

Xinguara

Destino	Volume	Valor R$	%
Vendas Internas	0,0000	0,00	0,00%
Vendas para Exportação	0,0000	0,00	0,00%
Vendas para Outros Estados	3,0000	1.656,00	100,00%
Total	3,0000	1.656,00	

Total Acumulado do Mês de Março

Destino	Volume	Valor R$	%
Vendas Internas	405.794,0165	95.233.116,44	43,64%
Vendas para Exportação	17.030,4905	42.249.771,75	19,36%
Vendas para Outros Estados	160.046,4728	80.739.631,22	36,99%
Total	582.870,9798	218.222.519,41	

Abril

Abel Figueiredo

Destino	Volume	Valor R$	%
Vendas Internas	210,0000	420,00	0,31%
Vendas para Exportação	0,0000	0,00	0,00%
Vendas para Outros Estados	440,0742	134.890,43	99,68%
Total	650,0742	135.310,43	

Acará

Destino	Volume	Valor R$	%
Vendas Internas	3.912,0000	1.719.975,01	100,00%
Vendas para Exportação	0,0000	0,00	0,00%
Vendas para Outros Estados	0,0000	0,00	0,00%

Total	3.912,0000	1.719.975,01	

Afuá

Destino	Volume	Valor R$	%
Vendas Internas	795,6145	373.185,55	100,00%
Vendas para Exportação	0,0000	0,00	0,00%
Vendas para Outros Estados	0,0000	0,00	0,00%
Total	795,6145	373.185,55	

Alenquer

Destino	Volume	Valor R$	%
Vendas Internas	466,1668	22.724,72	17,07%
Vendas para Exportação	0,0000	0,00	0,00%
Vendas para Outros Estados	230,6480	110.324,85	82,92%
Total	696,8148	133.049,57	

Almeirim

Destino	Volume	Valor R$	%
Vendas Internas	2.256,3720	737.306,04	26,62%
Vendas para Exportação	941,7390	1.803.512,58	65,13%
Vendas para Outros Estados	307,4530	228.221,94	8,24%
Total	3.505,5640	2.769.040,56	

Altamira

Destino	Volume	Valor R$	%
Vendas Internas	9.427,4374	6.585.569,37	70,42%
Vendas para Exportação	10,1480	28.532,12	0,30%
Vendas para Outros Estados	4.800,3699	2.737.095,86	29,27%
Total	14.237,9553	9.351.197,35	

Ananindeua

Destino	Volume	Valor R$	%
Vendas Internas	17.419,9235	9.184.501,25	43,02%
Vendas para Exportação	3.773,4340	10.205.751,54	47,81%
Vendas para Outros Estados	2.323,6042	1.955.551,83	9,16%
Total	23.516,9617	21.345.804,62	

Anapu

Destino	Volume	Valor R$	%
Vendas Internas	22.287,9078	3.339.048,13	66,64%
Vendas para Exportação	680,2430	918.762,78	18,33%
Vendas para Outros Estados	879,0551	752.588,45	15,02%
Total	23.847,2059	5.010.399,36	

Aurora do Pará

Destino	Volume	Valor R$	%
Vendas Internas	129,5590	103,66	0,04%
Vendas para Exportação	0,0000	0,00	0,00%
Vendas para Outros Estados	420,9931	249.947,00	99,95%
Total	550,5521	250.050,66	

Aveiro

Destino	Volume	Valor R$	%
Vendas Internas	2.086,4990	358.553,86	100,00%
Vendas para Exportação	0,0000	0,00	0,00%
Vendas para Outros Estados	0,0000	0,00	0,00%
Total	2.086,4990	358.553,86	

Baião

Destino	Volume	Valor R$	%
Vendas Internas	435,8880	97.789,26	6,77%
Vendas para Exportação	0,0000	0,00	0,00%
Vendas para Outros Estados	3.198,4507	1.345.920,23	93,22%
Total	3.634,3387	1.443.709,49	

Barcarena

Destino	Volume	Valor R$	%
Vendas Internas	127,6198	687.432,82	96,30%
Vendas para Exportação	16,0530	26.399,96	3,69%
Vendas para Outros Estados	0,0000	0,00	0,00%
Total	143,6728	713.832,78	

Belém

Destino	Volume	Valor R$	%
Vendas Internas	55.511,2817	24.299.602,01	59,19%
Vendas para Exportação	5.026,2397	13.268.814,59	32,32%
Vendas para Outros Estados	5.984,1649	3.484.573,91	8,48%

Total	66.521,6863	41.052.990,51

Benevides

Destino	Volume	Valor R$	%
Vendas Internas	5.969,5010	554.866,32	13,55%
Vendas para Exportação	209,2510	664.773,59	16,24%
Vendas para Outros Estados	5.677,9566	2.872.719,70	70,19%
Total	11.856,7086	4.092.359,61	

Bom Jesus do Tocantins

Destino	Volume	Valor R$	%
Vendas Internas	0,0000	0,00	0,00%
Vendas para Exportação	0,0000	0,00	0,00%
Vendas para Outros Estados	158,4280	93.310,99	100,00%
Total	158,4280	93.310,99	

Brasil Novo

Destino	Volume	Valor R$	%
Vendas Internas	41,4920	65.883,09	82,22%
Vendas para Exportação	0,0000	0,00	0,00%
Vendas para Outros Estados	18,0000	14.238,17	17,77%
Total	59,4920	80.121,26	

Breu Branco

Destino	Volume	Valor R$	%
Vendas Internas	13.484,9654	3.072.295,88	84,02%
Vendas para Exportação	0,0000	0,00	0,00%
Vendas para Outros Estados	1.496,3760	584.106,91	15,97%
Total	14.981,3414	3.656.402,79	

Breves

Destino	Volume	Valor R$	%
Vendas Internas	11.350,8702	1.172.360,90	69,29%
Vendas para Exportação	271,1720	363.577,08	21,49%
Vendas para Outros Estados	321,5070	155.818,57	9,21%
Total	11.943,5492	1.691.756,55	

Bujaru

Destino	Volume	Valor R$	%
Vendas Internas	1.045,4780	129.187,89	14,68%
Vendas para Exportação	0,0000	0,00	0,00%
Vendas para Outros Estados	1.471,6438	750.294,80	85,31%
Total	2.517,1218	879.482,69	

Cachoeira do Piriá

Destino	Volume	Valor R$	%
Vendas Internas	310,8762	344.071,51	89,48%
Vendas para Exportação	0,0000	0,00	0,00%
Vendas para Outros Estados	116,5040	40.417,06	10,51%
Total	427,3802	384.488,57	

Cametá

Destino	Volume	Valor R$	%
Vendas Internas	0,0000	0,00	0,00%
Vendas para Exportação	0,0000	0,00	0,00%
Vendas para Outros Estados	102,9160	39.241,73	100,00%
Total	102,9160	39.241,73	

Canaã dos Carajás

Destino	Volume	Valor R$	%
Vendas Internas	117,1143	134.876,42	100,00%
Vendas para Exportação	0,0000	0,00	0,00%
Vendas para Outros Estados	0,0000	0,00	0,00%
Total	117,1143	134.876,42	

Castanhal

Destino	Volume	Valor R$	%
Vendas Internas	0,0000	0,00	0,00%
Vendas para Exportação	0,0000	0,00	0,00%
Vendas para Outros Estados	14,0350	4.154,17	100,00%
Total	14,0350	4.154,17	

Concórdia do Pará

Destino	Volume	Valor R$	%
Vendas Internas	3.303,4462	2.214.346,99	94,11%
Vendas para Exportação	0,0000	0,00	0,00%
Vendas para Outros Estados	354,0474	138.413,96	5,88%

Total	3.657,4936	2.352.760,95	

Cumaru do Norte

Destino	Volume	Valor R$	%
Vendas Internas	937,3900	48.822,45	44,25%
Vendas para Exportação	0,0000	0,00	0,00%
Vendas para Outros Estados	108,3870	61.505,10	55,74%
Total	1.045,7770	110.327,55	

Dom Eliseu

Destino	Volume	Valor R$	%
Vendas Internas	26.739,3899	1.456.081,90	72,13%
Vendas para Exportação	0,0000	0,00	0,00%
Vendas para Outros Estados	1.838,5432	562.329,56	27,86%
Total	28.577,9331	2.018.411,46	

Goianésia do Pará

Destino	Volume	Valor R$	%
Vendas Internas	6.716,3681	266.969,57	6,18%
Vendas para Exportação	0,0000	0,00	0,00%
Vendas para Outros Estados	8.511,3760	4.046.896,25	93,81%
Total	15.227,7441	4.313.865,82	

Igarapé-Miri

Destino	Volume	Valor R$	%
Vendas Internas	156,3900	42.816,46	5,95%
Vendas para Exportação	0,0000	0,00	0,00%
Vendas para Outros Estados	962,7627	676.319,82	94,04%
Total	1.119,1527	719.136,28	

Inhangapi

Destino	Volume	Valor R$	%
Vendas Internas	25.112,6361	9.024.832,82	96,50%
Vendas para Exportação	0,0000	0,00	0,00%
Vendas para Outros Estados	757,3570	326.949,38	3,49%
Total	25.869,9931	9.351.782,20	

Ipixuna do Pará

Destino	Volume	Valor R$	%
Vendas Internas	13.474,9380	880.697,23	43,45%
Vendas para Exportação	0,0000	0,00	0,00%
Vendas para Outros Estados	2.631,5579	1.145.868,87	56,54%
Total	16.106,4959	2.026.566,10	

Itaituba

Destino	Volume	Valor R$	%
Vendas Internas	4.141,6126	1.395.349,00	17,30%
Vendas para Exportação	813,7450	2.418.083,76	29,98%
Vendas para Outros Estados	7.109,2413	4.250.973,21	52,71%
Total	12.064,5989	8.064.405,97	

Itupiranga

Destino	Volume	Valor R$	%
Vendas Internas	294,0557	45.283,68	28,28%
Vendas para Exportação	0,0000	0,00	0,00%
Vendas para Outros Estados	287,3200	114.807,15	71,71%
Total	581,3757	160.090,83	

Jacareacanga

Destino	Volume	Valor R$	%
Vendas Internas	286,2835	28.628,35	8,28%
Vendas para Exportação	0,0000	0,00	0,00%
Vendas para Outros Estados	541,3580	316.974,36	91,71%
Total	827,6415	345.602,71	

Jacundá

Destino	Volume	Valor R$	%
Vendas Internas	9.798,5668	844.520,76	23,33%
Vendas para Exportação	0,0000	0,00	0,00%
Vendas para Outros Estados	6.416,8422	2.774.366,15	76,66%
Total	16.215,4090	3.618.886,91	

Juruti

Destino	Volume	Valor R$	%
Vendas Internas	40,1295	54.145,30	100,00%
Vendas para Exportação	0,0000	0,00	0,00%
Vendas para Outros Estados	0,0000	0,00	0,00%

Total	40,1295	54.145,30	

Marabá

Destino	Volume	Valor R$	%
Vendas Internas	1.195,3105	361.139,22	48,87%
Vendas para Exportação	68,4990	238.715,85	32,30%
Vendas para Outros Estados	122,6220	139.008,45	18,81%
Total	1.386,4315	738.863,52	

Marituba

Destino	Volume	Valor R$	%
Vendas Internas	2.532,1555	660.809,76	15,42%
Vendas para Exportação	1.106,3990	2.992.930,06	69,86%
Vendas para Outros Estados	1.064,3141	630.163,80	14,71%
Total	4.702,8686	4.283.903,62	

Medicilândia

Destino	Volume	Valor R$	%
Vendas Internas	0,0000	0,00	0,00%
Vendas para Exportação	20,6010	94.740,90	69,39%
Vendas para Outros Estados	34,0600	41.783,51	30,60%
Total	54,6610	136.524,41	

Mocajuba

Destino	Volume	Valor R$	%
Vendas Internas	72,0000	37.381,32	100,00%
Vendas para Exportação	0,0000	0,00	0,00%
Vendas para Outros Estados	0,0000	0,00	0,00%
Total	72,0000	37.381,32	

Moju

Destino	Volume	Valor R$	%
Vendas Internas	26.734,6952	2.736.850,49	37,92%
Vendas para Exportação	0,0000	0,00	0,00%
Vendas para Outros Estados	9.427,9183	4.479.738,83	62,07%
Total	36.162,6135	7.216.589,32	

Nova Esperança do Piriá

Destino	Volume	Valor R$	%
Vendas Internas	4.514,4632	1.533.667,73	74,34%
Vendas para Exportação	0,0000	0,00	0,00%
Vendas para Outros Estados	1.378,7452	529.110,22	25,65%
Total	5.893,2084	2.062.777,95	

Novo Progresso

Destino	Volume	Valor R$	%
Vendas Internas	2.529,1399	1.264.428,72	25,42%
Vendas para Exportação	84,4220	215.414,11	4,33%
Vendas para Outros Estados	5.018,1295	3.493.656,29	70,24%
Total	7.631,6914	4.973.499,12	

Novo Repartimento

Destino	Volume	Valor R$	%
Vendas Internas	5.511,1471	1.146.268,80	49,64%
Vendas para Exportação	0,0000	0,00	0,00%
Vendas para Outros Estados	2.742,5378	1.162.695,65	50,35%
Total	8.253,6849	2.308.964,45	

Óbidos

Destino	Volume	Valor R$	%
Vendas Internas	422,2726	286.093,26	68,63%
Vendas para Exportação	40,1180	122.942,01	29,49%
Vendas para Outros Estados	23,2600	7.792,10	1,86%
Total	485,6506	416.827,37	

Oeiras do Pará

Destino	Volume	Valor R$	%
Vendas Internas	0,0000	0,00	0,00%
Vendas para Exportação	0,0000	0,00	0,00%
Vendas para Outros Estados	294,8321	134.374,54	100,00%
Total	294,8321	134.374,54	

Oriximiná

Destino	Volume	Valor R$	%
Vendas Internas	216,8568	166.528,97	100,00%
Vendas para Exportação	0,0000	0,00	0,00%
Vendas para Outros Estados	0,0000	0,00	0,00%

Total	216,8568	166.528,97	

Ourilândia do Norte

Destino	Volume	Valor R$	%
Vendas Internas	0,0000	0,00	0,00%
Vendas para Exportação	0,0000	0,00	0,00%
Vendas para Outros Estados	33,2370	22.741,15	100,00%
Total	33,2370	22.741,15	

Pacajá

Destino	Volume	Valor R$	%
Vendas Internas	4.636,0349	1.084.562,31	53,94%
Vendas para Exportação	152,0570	397.303,12	19,76%
Vendas para Outros Estados	1.074,5962	528.592,05	26,29%
Total	5.862,6881	2.010.457,48	

Paragominas

Destino	Volume	Valor R$	%
Vendas Internas	20.699,8853	3.131.651,93	40,29%
Vendas para Exportação	158,1190	260.471,84	3,35%
Vendas para Outros Estados	9.071,1927	4.379.391,14	56,35%
Total	29.929,1970	7.771.514,91	

Parauapebas

Destino	Volume	Valor R$	%
Vendas Internas	204,0751	274.885,90	100,00%
Vendas para Exportação	0,0000	0,00	0,00%
Vendas para Outros Estados	0,0000	0,00	0,00%
Total	204,0751	274.885,90	

Placas

Destino	Volume	Valor R$	%
Vendas Internas	62,7390	54.960,47	65,76%
Vendas para Exportação	0,0000	0,00	0,00%
Vendas para Outros Estados	54,6140	28.609,64	34,23%
Total	117,3530	83.570,11	

Portel

Destino	Volume	Valor R$	%
Vendas Internas	4.867,2673	1.086.366,70	91,44%
Vendas para Exportação	0,0000	0,00	0,00%
Vendas para Outros Estados	172,1040	101.618,38	8,55%
Total	5.039,3713	1.187.985,08	

Porto de Moz

Destino	Volume	Valor R$	%
Vendas Internas	858,1096	328.619,18	87,32%
Vendas para Exportação	0,0000	0,00	0,00%
Vendas para Outros Estados	134,5070	47.686,79	12,67%
Total	992,6166	376.305,97	

Prainha

Destino	Volume	Valor R$	%
Vendas Internas	4.486,8820	1.216.742,21	63,77%
Vendas para Exportação	172,0720	341.174,51	17,88%
Vendas para Outros Estados	883,4863	349.936,36	18,34%
Total	5.542,4403	1.907.853,08	

Redenção

Destino	Volume	Valor R$	%
Vendas Internas	30,1860	1.970,57	7,45%
Vendas para Exportação	0,0000	0,00	0,00%
Vendas para Outros Estados	58,1690	24.466,00	92,54%
Total	88,3550	26.436,57	

Rondon do Pará

Destino	Volume	Valor R$	%
Vendas Internas	14.124,6517	868.703,44	38,12%
Vendas para Exportação	305,4060	275.994,87	12,11%
Vendas para Outros Estados	2.584,2100	1.133.952,65	49,76%
Total	17.014,2677	2.278.650,96	

Rurópolis

Destino	Volume	Valor R$	%
Vendas Internas	1.816,9747	1.195.805,54	58,90%
Vendas para Exportação	0,0000	0,00	0,00%
Vendas para Outros Estados	1.302,7240	834.168,27	41,09%

Total	3.119,6987	2.029.973,81	

Santa Bárbara do Pará

Destino	Volume	Valor R$	%
Vendas Internas	3.036,6550	498.098,99	19,42%
Vendas para Exportação	98,3230	284.110,62	11,07%
Vendas para Outros Estados	3.218,0910	1.782.350,57	69,49%
Total	6.353,0690	2.564.560,18	

Santa Luzia do Pará

Destino	Volume	Valor R$	%
Vendas Internas	48,5950	21.006,49	5,74%
Vendas para Exportação	0,0000	0,00	0,00%
Vendas para Outros Estados	916,0340	344.543,53	94,25%
Total	964,6290	365.550,02	

Santa Maria das Barreiras

Destino	Volume	Valor R$	%
Vendas Internas	54,0000	9.629,94	76,67%
Vendas para Exportação	0,0000	0,00	0,00%
Vendas para Outros Estados	13,3700	2.930,04	23,32%
Total	67,3700	12.559,98	

Santana do Araguaia

Destino	Volume	Valor R$	%
Vendas Internas	8,0000	2.948,00	7,03%
Vendas para Exportação	0,0000	0,00	0,00%
Vendas para Outros Estados	67,0499	38.946,06	92,96%
Total	75,0499	41.894,06	

Santarém

Destino	Volume	Valor R$	%
Vendas Internas	6.094,6911	2.327.346,60	32,00%
Vendas para Exportação	1.668,9360	3.522.197,61	48,44%
Vendas para Outros Estados	2.740,1671	1.421.630,06	19,55%
Total	10.503,7942	7.271.174,27	

São Félix do Xingu

Destino	Volume	Valor R$	%
Vendas Internas	141,2120	36.604,66	16,91%
Vendas para Exportação	0,0000	0,00	0,00%
Vendas para Outros Estados	327,5281	179.763,14	83,08%
Total	468,7401	216.367,80	

São Geraldo do Araguaia

Destino	Volume	Valor R$	%
Vendas Internas	384,0000	54.912,00	100,00%
Vendas para Exportação	0,0000	0,00	0,00%
Vendas para Outros Estados	0,0000	0,00	0,00%
Total	384,0000	54.912,00	

São Miguel do Guamá

Destino	Volume	Valor R$	%
Vendas Internas	10.557,3979	711.006,78	15,90%
Vendas para Exportação	0,0000	0,00	0,00%
Vendas para Outros Estados	7.732,4826	3.760.665,73	84,09%
Total	18.289,8805	4.471.672,51	

Senador José Porfírio

Destino	Volume	Valor R$	%
Vendas Internas	794,8940	402.739,60	91,83%
Vendas para Exportação	0,0000	0,00	0,00%
Vendas para Outros Estados	69,1270	35.808,61	8,16%
Total	864,0210	438.548,21	

Tailândia

Destino	Volume	Valor R$	%
Vendas Internas	33.453,9777	5.151.315,18	40,28%
Vendas para Exportação	734,3690	1.336.022,23	10,44%
Vendas para Outros Estados	16.006,5423	6.299.934,69	49,26%
Total	50.194,8890	12.787.272,10	

Tomé-Açu

Destino	Volume	Valor R$	%
Vendas Internas	27.581,9595	3.378.154,60	41,31%
Vendas para Exportação	0,0000	0,00	0,00%
Vendas para Outros Estados	10.737,6543	4.799.161,08	58,68%

Total	38.319,6138	8.177.315,68	

Trairão

Destino	Volume	Valor R$	%
Vendas Internas	6.007,9430	4.198.536,99	64,92%
Vendas para Exportação	85,4150	325.382,27	5,03%
Vendas para Outros Estados	3.223,0370	1.943.059,11	30,04%
Total	9.316,3950	6.466.978,37	

Tucumã

Destino	Volume	Valor R$	%
Vendas Internas	563,5441	85.527,23	55,80%
Vendas para Exportação	0,0000	0,00	0,00%
Vendas para Outros Estados	113,3890	67.746,29	44,19%
Total	676,9331	153.273,52	

Tucuruí

Destino	Volume	Valor R$	%
Vendas Internas	16.507,5280	3.047.419,86	62,12%
Vendas para Exportação	0,0000	0,00	0,00%
Vendas para Outros Estados	4.163,8172	1.857.724,86	37,87%
Total	20.671,3452	4.905.144,72	

Ulianópolis

Destino	Volume	Valor R$	%
Vendas Internas	17.221,0767	2.313.378,81	48,33%
Vendas para Exportação	0,0000	0,00	0,00%
Vendas para Outros Estados	5.545,6547	2.473.088,34	51,66%
Total	22.766,7314	4.786.467,15	

Uruará

Destino	Volume	Valor R$	%
Vendas Internas	9.418,3756	5.185.190,56	72,75%
Vendas para Exportação	17,5750	78.884,14	1,10%
Vendas para Outros Estados	2.731,5003	1.862.957,31	26,13%
Total	12.167,4509	7.127.032,01	

Viseu

Destino	Volume	Valor R$	%
Vendas Internas	38,5000	22.665,30	100,00%
Vendas para Exportação	0,0000	0,00	0,00%
Vendas para Outros Estados	0,0000	0,00	0,00%
Total	38,5000	22.665,30	

Total Acumulado do Mês de Abril

Destino	Volume	Valor R$	%
Vendas Internas	465.814,9690	114.066.166,31	49,77%
Vendas para Exportação	16.454,3357	40.184.492,14	17,53%
Vendas para Outros Estados	150.561,6759	74.908.615,65	32,68%
Total	632.830,9806	229.159.274,10	

Maio

Abel Figueiredo

Destino	Volume	Valor R$	%
Vendas Internas	445,9420	13.699,97	5,74%
Vendas para Exportação	0,0000	0,00	0,00%
Vendas para Outros Estados	814,3260	224.812,40	94,25%
Total	1.260,2680	238.512,37	

Acará

Destino	Volume	Valor R$	%
Vendas Internas	5.295,7853	180.703,48	100,00%
Vendas para Exportação	0,0000	0,00	0,00%
Vendas para Outros Estados	0,0000	0,00	0,00%
Total	5.295,7853	180.703,48	

Afuá

Destino	Volume	Valor R$	%
Vendas Internas	8,2510	1.767,50	100,00%
Vendas para Exportação	0,0000	0,00	0,00%
Vendas para Outros Estados	0,0000	0,00	0,00%
Total	8,2510	1.767,50	

Alenquer

Destino	Volume	Valor R$	%
Vendas Internas	267,4011	8.704,97	100,00%

Vendas para Exportação	0,0000	0,00	0,00%
Vendas para Outros Estados	0,0000	0,00	0,00%
Total	267,4011	8.704,97	

Almeirim

Destino	Volume	Valor R$	%
Vendas Internas	4.055,9050	831.274,08	19,87%
Vendas para Exportação	1.671,5510	3.002.685,55	71,78%
Vendas para Outros Estados	439,7030	348.992,71	8,34%
Total	6.167,1590	4.182.952,34	

Altamira

Destino	Volume	Valor R$	%
Vendas Internas	6.240,5476	3.665.022,91	52,80%
Vendas para Exportação	0,0000	0,00	0,00%
Vendas para Outros Estados	5.303,1426	3.275.769,75	47,19%
Total	11.543,6902	6.940.792,66	

Ananindeua

Destino	Volume	Valor R$	%
Vendas Internas	20.619,7867	6.231.273,02	35,74%
Vendas para Exportação	2.974,9110	9.495.937,92	54,47%
Vendas para Outros Estados	2.576,6218	1.706.057,73	9,78%
Total	26.171,3195	17.433.268,67	

Anapu

Destino	Volume	Valor R$	%
Vendas Internas	20.176,8211	3.823.885,92	80,81%
Vendas para Exportação	282,8010	352.148,13	7,44%
Vendas para Outros Estados	605,7082	555.571,00	11,74%
Total	21.065,3303	4.731.605,05	

Aurora do Pará

Destino	Volume	Valor R$	%
Vendas Internas	14,4920	13.238,45	4,84%
Vendas para Exportação	0,0000	0,00	0,00%
Vendas para Outros Estados	428,3345	259.926,16	95,15%
Total	442,8265	273.164,61	

Bagre

Destino	Volume	Valor R$	%
Vendas Internas	35,4920	4.079,04	100,00%
Vendas para Exportação	0,0000	0,00	0,00%
Vendas para Outros Estados	0,0000	0,00	0,00%
Total	35,4920	4.079,04	

Baião

Destino	Volume	Valor R$	%
Vendas Internas	317,8120	45.062,60	3,65%
Vendas para Exportação	0,0000	0,00	0,00%
Vendas para Outros Estados	2.781,2013	1.187.713,94	96,34%
Total	3.099,0133	1.232.776,54	

Barcarena

Destino	Volume	Valor R$	%
Vendas Internas	497,0325	1.088.071,00	97,05%
Vendas para Exportação	16,1500	26.399,92	2,35%
Vendas para Outros Estados	20,0000	6.649,80	0,59%
Total	533,1825	1.121.120,72	

Belém

Destino	Volume	Valor R$	%
Vendas Internas	17.641,8595	8.367.139,33	34,22%
Vendas para Exportação	4.684,9828	12.972.947,40	53,05%
Vendas para Outros Estados	5.602,6900	3.109.834,61	12,71%
Total	27.929,5323	24.449.921,34	

Belterra

Destino	Volume	Valor R$	%
Vendas Internas	0,0000	0,00	0,00%
Vendas para Exportação	0,0000	0,00	0,00%
Vendas para Outros Estados	30,1020	13.643,14	100,00%
Total	30,1020	13.643,14	

Benevides

Destino	Volume	Valor R$	%
Vendas Internas	4.439,3680	842.812,75	15,63%

Vendas para Exportação	392,6270	1.020.974,12	18,93%
Vendas para Outros Estados	6.877,7026	3.527.143,70	65,42%
Total	11.709,6976	5.390.930,57	

Bom Jesus do Tocantins

Destino	Volume	Valor R$	%
Vendas Internas	46,1000	40.832,92	44,73%
Vendas para Exportação	0,0000	0,00	0,00%
Vendas para Outros Estados	84,9340	50.439,61	55,26%
Total	131,0340	91.272,53	

Brasil Novo

Destino	Volume	Valor R$	%
Vendas Internas	79,9120	145.897,15	100,00%
Vendas para Exportação	0,0000	0,00	0,00%
Vendas para Outros Estados	0,0000	0,00	0,00%
Total	79,9120	145.897,15	

Breu Branco

Destino	Volume	Valor R$	%
Vendas Internas	9.276,7639	2.256.352,76	83,44%
Vendas para Exportação	0,0000	0,00	0,00%
Vendas para Outros Estados	1.084,9387	447.777,54	16,55%
Total	10.361,7026	2.704.130,30	

Breves

Destino	Volume	Valor R$	%
Vendas Internas	4.833,4327	1.021.645,67	80,01%
Vendas para Exportação	85,8010	118.110,51	9,25%
Vendas para Outros Estados	223,5040	137.048,43	10,73%
Total	5.142,7377	1.276.804,61	

Bujaru

Destino	Volume	Valor R$	%
Vendas Internas	146,6310	42.603,67	6,04%
Vendas para Exportação	0,0000	0,00	0,00%
Vendas para Outros Estados	1.308,1369	662.658,88	93,95%
Total	1.454,7679	705.262,55	

Cachoeira do Piriá

Destino	Volume	Valor R$	%
Vendas Internas	572,6936	303.888,91	95,81%
Vendas para Exportação	0,0000	0,00	0,00%
Vendas para Outros Estados	48,8740	13.277,25	4,18%
Total	621,5676	317.166,16	

Canaã dos Carajás

Destino	Volume	Valor R$	%
Vendas Internas	50,6820	63.981,13	100,00%
Vendas para Exportação	0,0000	0,00	0,00%
Vendas para Outros Estados	0,0000	0,00	0,00%
Total	50,6820	63.981,13	

Capanema

Destino	Volume	Valor R$	%
Vendas Internas	75,1550	27.054,76	11,24%
Vendas para Exportação	0,0000	0,00	0,00%
Vendas para Outros Estados	483,5028	213.466,79	88,75%
Total	558,6578	240.521,55	

Castanhal

Destino	Volume	Valor R$	%
Vendas Internas	19,8430	8.392,53	63,67%
Vendas para Exportação	0,0000	0,00	0,00%
Vendas para Outros Estados	18,0000	4.787,82	36,32%
Total	37,8430	13.180,35	

Concórdia do Pará

Destino	Volume	Valor R$	%
Vendas Internas	28.100,4292	10.821.887,30	99,34%
Vendas para Exportação	0,0000	0,00	0,00%
Vendas para Outros Estados	178,4212	70.968,87	0,65%
Total	28.278,8504	10.892.856,17	

Cumaru do Norte

Destino	Volume	Valor R$	%
Vendas Internas	828,8640	77.106,19	49,18%

Vendas para Exportação	0,0000	0,00	0,00%
Vendas para Outros Estados	154,5140	79.674,17	50,81%
Total	983,3780	156.780,36	

Dom Eliseu

Destino	Volume	Valor R$	%
Vendas Internas	24.382,5672	6.626.621,61	92,86%
Vendas para Exportação	0,0000	0,00	0,00%
Vendas para Outros Estados	1.793,1447	509.020,31	7,13%
Total	26.175,7119	7.135.641,92	

Goianésia do Pará

Destino	Volume	Valor R$	%
Vendas Internas	5.376,3161	319.750,97	7,38%
Vendas para Exportação	0,0000	0,00	0,00%
Vendas para Outros Estados	8.207,5116	4.012.367,87	92,61%
Total	13.583,8277	4.332.118,84	

Igarapé-Miri

Destino	Volume	Valor R$	%
Vendas Internas	155,6160	42.604,55	8,62%
Vendas para Exportação	0,0000	0,00	0,00%
Vendas para Outros Estados	598,9872	451.385,84	91,37%
Total	754,6032	493.990,39	

Inhangapi

Destino	Volume	Valor R$	%
Vendas Internas	199,7201	126.683,66	66,43%
Vendas para Exportação	0,0000	0,00	0,00%
Vendas para Outros Estados	146,2460	64.004,63	33,56%
Total	345,9661	190.688,29	

Ipixuna do Pará

Destino	Volume	Valor R$	%
Vendas Internas	13.637,3293	848.389,90	42,02%
Vendas para Exportação	0,0000	0,00	0,00%
Vendas para Outros Estados	2.687,8598	1.170.548,97	57,97%
Total	16.325,1891	2.018.938,87	

Itaituba

Destino	Volume	Valor R$	%
Vendas Internas	4.714,8930	1.515.341,18	20,26%
Vendas para Exportação	790,8460	2.004.329,99	26,80%
Vendas para Outros Estados	6.679,6308	3.956.544,60	52,92%
Total	12.185,3698	7.476.215,77	

Itupiranga

Destino	Volume	Valor R$	%
Vendas Internas	834,5335	37.265,84	36,43%
Vendas para Exportação	0,0000	0,00	0,00%
Vendas para Outros Estados	187,9710	65.014,84	63,56%
Total	1.022,5045	102.280,68	

Jacareacanga

Destino	Volume	Valor R$	%
Vendas Internas	0,0000	0,00	0,00%
Vendas para Exportação	0,0000	0,00	0,00%
Vendas para Outros Estados	575,1210	288.804,17	100,00%
Total	575,1210	288.804,17	

Jacundá

Destino	Volume	Valor R$	%
Vendas Internas	5.948,6257	655.262,67	24,61%
Vendas para Exportação	0,0000	0,00	0,00%
Vendas para Outros Estados	4.715,7160	2.006.778,06	75,38%
Total	10.664,3417	2.662.040,73	

Juruti

Destino	Volume	Valor R$	%
Vendas Internas	2,4600	2.706,00	100,00%
Vendas para Exportação	0,0000	0,00	0,00%
Vendas para Outros Estados	0,0000	0,00	0,00%
Total	2,4600	2.706,00	

Mãe do Rio

Destino	Volume	Valor R$	%
Vendas Internas	32,7655	11.999,67	29,58%

Vendas para Exportação	0,0000	0,00	0,00%
Vendas para Outros Estados	78,0081	28.559,14	70,41%
Total	110,7736	40.558,81	

Marabá

Destino	Volume	Valor R$	%
Vendas Internas	17.746,7106	3.986.614,08	94,76%
Vendas para Exportação	19,3590	90.511,84	2,15%
Vendas para Outros Estados	172,4780	129.703,44	3,08%
Total	17.938,5476	4.206.829,36	

Marituba

Destino	Volume	Valor R$	%
Vendas Internas	1.229,5059	1.135.855,17	26,25%
Vendas para Exportação	986,8600	2.732.506,85	63,17%
Vendas para Outros Estados	999,0463	457.261,12	10,57%
Total	3.215,4122	4.325.623,14	

Medicilândia

Destino	Volume	Valor R$	%
Vendas Internas	0,0000	0,00	0,00%
Vendas para Exportação	52,0020	139.784,04	94,47%
Vendas para Outros Estados	14,8500	8.167,86	5,52%
Total	66,8520	147.951,90	

Mocajuba

Destino	Volume	Valor R$	%
Vendas Internas	94,0047	49.428,17	100,00%
Vendas para Exportação	0,0000	0,00	0,00%
Vendas para Outros Estados	0,0000	0,00	0,00%
Total	94,0047	49.428,17	

Moju

Destino	Volume	Valor R$	%
Vendas Internas	29.395,6443	4.759.281,77	52,64%
Vendas para Exportação	0,0000	0,00	0,00%
Vendas para Outros Estados	8.978,7594	4.280.595,67	47,35%
Total	38.374,4037	9.039.877,44	

Nova Esperança do Piriá

Destino	Volume	Valor R$	%
Vendas Internas	484,6256	47.631,21	22,23%
Vendas para Exportação	0,0000	0,00	0,00%
Vendas para Outros Estados	451,9113	166.618,06	77,76%
Total	936,5369	214.249,27	

Novo Progresso

Destino	Volume	Valor R$	%
Vendas Internas	3.780,3613	857.435,25	18,73%
Vendas para Exportação	41,0170	120.268,59	2,62%
Vendas para Outros Estados	5.399,3602	3.600.087,49	78,64%
Total	9.220,7385	4.577.791,33	

Novo Repartimento

Destino	Volume	Valor R$	%
Vendas Internas	6.279,7529	1.316.630,56	67,94%
Vendas para Exportação	0,0000	0,00	0,00%
Vendas para Outros Estados	1.611,4019	621.123,07	32,05%
Total	7.891,1548	1.937.753,63	

Óbidos

Destino	Volume	Valor R$	%
Vendas Internas	240,9935	210.182,95	52,66%
Vendas para Exportação	129,0640	175.053,74	43,86%
Vendas para Outros Estados	40,7210	13.845,14	3,46%
Total	410,7785	399.081,83	

Oeiras do Pará

Destino	Volume	Valor R$	%
Vendas Internas	0,0000	0,00	0,00%
Vendas para Exportação	0,0000	0,00	0,00%
Vendas para Outros Estados	268,7583	145.440,93	100,00%
Total	268,7583	145.440,93	

Oriximiná

Destino	Volume	Valor R$	%
Vendas Internas	336,4147	246.657,24	100,00%

Vendas para Exportação	0,0000	0,00	0,00%
Vendas para Outros Estados	0,0000	0,00	0,00%
Total	336,4147	246.657,24	

Ourilândia do Norte

Destino	Volume	Valor R$	%
Vendas Internas	53,0500	3.183,00	100,00%
Vendas para Exportação	0,0000	0,00	0,00%
Vendas para Outros Estados	0,0000	0,00	0,00%
Total	53,0500	3.183,00	

Pacajá

Destino	Volume	Valor R$	%
Vendas Internas	407,0310	165.816,94	11,11%
Vendas para Exportação	81,2050	266.521,37	17,87%
Vendas para Outros Estados	2.501,9868	1.059.027,00	71,01%
Total	2.990,2228	1.491.365,31	

Paragominas

Destino	Volume	Valor R$	%
Vendas Internas	32.887,6644	7.119.352,12	65,25%
Vendas para Exportação	147,3510	134.111,30	1,22%
Vendas para Outros Estados	7.753,1248	3.656.277,44	33,51%
Total	40.788,1402	10.909.740,86	

Parauapebas

Destino	Volume	Valor R$	%
Vendas Internas	2.234,4985	338.992,24	100,00%
Vendas para Exportação	0,0000	0,00	0,00%
Vendas para Outros Estados	0,0000	0,00	0,00%
Total	2.234,4985	338.992,24	

Placas

Destino	Volume	Valor R$	%
Vendas Internas	77,4820	70.975,79	57,62%
Vendas para Exportação	0,0000	0,00	0,00%
Vendas para Outros Estados	87,8360	52.182,91	42,37%
Total	165,3180	123.158,70	

Portel

Destino	Volume	Valor R$	%
Vendas Internas	3.922,6652	563.314,13	81,82%
Vendas para Exportação	0,0000	0,00	0,00%
Vendas para Outros Estados	230,7870	125.126,92	18,17%
Total	4.153,4522	688.441,05	

Porto de Moz

Destino	Volume	Valor R$	%
Vendas Internas	879,2209	63.339,72	46,70%
Vendas para Exportação	0,0000	0,00	0,00%
Vendas para Outros Estados	159,4080	72.275,83	53,29%
Total	1.038,6289	135.615,55	

Prainha

Destino	Volume	Valor R$	%
Vendas Internas	5.667,5557	1.344.579,65	63,82%
Vendas para Exportação	164,5390	427.057,64	20,27%
Vendas para Outros Estados	741,5960	334.992,91	15,90%
Total	6.573,6907	2.106.630,20	

Redenção

Destino	Volume	Valor R$	%
Vendas Internas	0,0000	0,00	0,00%
Vendas para Exportação	0,0000	0,00	0,00%
Vendas para Outros Estados	32,6810	15.020,49	100,00%
Total	32,6810	15.020,49	

Rondon do Pará

Destino	Volume	Valor R$	%
Vendas Internas	10.135,8932	695.428,36	44,05%
Vendas para Exportação	102,0720	103.193,45	6,53%
Vendas para Outros Estados	1.924,1619	779.842,90	49,40%
Total	12.162,1271	1.578.464,71	

Rurópolis

Destino	Volume	Valor R$	%
Vendas Internas	2.073,6803	1.076.164,37	65,68%

Vendas para Exportação	0,0000	0,00	0,00%
Vendas para Outros Estados	1.027,2873	562.106,19	34,31%
Total	3.100,9676	1.638.270,56	

Santa Bárbara do Pará

Destino	Volume	Valor R$	%
Vendas Internas	3.291,5822	1.008.914,30	32,16%
Vendas para Exportação	134,3300	276.231,74	8,80%
Vendas para Outros Estados	3.211,6405	1.851.518,08	59,02%
Total	6.637,5527	3.136.664,12	

Santa Luzia do Pará

Destino	Volume	Valor R$	%
Vendas Internas	1.143,2820	196.228,07	41,15%
Vendas para Exportação	0,0000	0,00	0,00%
Vendas para Outros Estados	723,4398	280.539,93	58,84%
Total	1.866,7218	476.768,00	

Santa Maria das Barreiras

Destino	Volume	Valor R$	%
Vendas Internas	113,6290	44.575,76	64,13%
Vendas para Exportação	0,0000	0,00	0,00%
Vendas para Outros Estados	36,5970	24.930,97	35,86%
Total	150,2260	69.506,73	

Santana do Araguaia

Destino	Volume	Valor R$	%
Vendas Internas	44,2400	8.119,17	21,37%
Vendas para Exportação	0,0000	0,00	0,00%
Vendas para Outros Estados	46,9746	29.870,78	78,62%
Total	91,2146	37.989,95	

Santarém

Destino	Volume	Valor R$	%
Vendas Internas	8.933,2745	2.850.200,31	33,07%
Vendas para Exportação	1.897,7320	4.617.865,17	53,58%
Vendas para Outros Estados	2.142,5615	1.149.602,04	13,34%
Total	12.973,5680	8.617.667,52	

São Félix do Xingu

Destino	Volume	Valor R$	%
Vendas Internas	49,3540	63.220,16	24,67%
Vendas para Exportação	0,0000	0,00	0,00%
Vendas para Outros Estados	339,6314	192.986,57	75,32%
Total	388,9854	256.206,73	

São Miguel do Guamá

Destino	Volume	Valor R$	%
Vendas Internas	5.031,0737	419.385,20	10,08%
Vendas para Exportação	0,0000	0,00	0,00%
Vendas para Outros Estados	7.721,4050	3.737.217,92	89,91%
Total	12.752,4787	4.156.603,12	

Senador José Porfírio

Destino	Volume	Valor R$	%
Vendas Internas	336,4259	347.548,63	97,27%
Vendas para Exportação	0,0000	0,00	0,00%
Vendas para Outros Estados	16,0020	9.724,21	2,72%
Total	352,4279	357.272,84	

Tailândia

Destino	Volume	Valor R$	%
Vendas Internas	42.072,2572	5.320.101,02	42,82%
Vendas para Exportação	193,6870	375.240,07	3,02%
Vendas para Outros Estados	17.099,6676	6.726.766,21	54,15%
Total	59.365,6118	12.422.107,30	

Tomé-Açu

Destino	Volume	Valor R$	%
Vendas Internas	35.705,5953	4.103.307,67	47,83%
Vendas para Exportação	0,0000	0,00	0,00%
Vendas para Outros Estados	9.867,5956	4.475.082,37	52,16%
Total	45.573,1909	8.578.390,04	

Trairão

Destino	Volume	Valor R$	%
Vendas Internas	6.612,6733	3.582.684,35	65,05%

Vendas para Exportação	127,8160	513.703,03	9,32%
Vendas para Outros Estados	2.414,4035	1.411.064,26	25,62%
Total	9.154,8928	5.507.451,64	

Tucumã

Destino	Volume	Valor R$	%
Vendas Internas	464,7380	86.691,18	40,40%
Vendas para Exportação	0,0000	0,00	0,00%
Vendas para Outros Estados	212,4010	127.868,33	59,59%
Total	677,1390	214.559,51	

Tucuruí

Destino	Volume	Valor R$	%
Vendas Internas	34.266,4894	10.406.167,99	90,12%
Vendas para Exportação	0,0000	0,00	0,00%
Vendas para Outros Estados	2.498,9195	1.139.793,15	9,87%
Total	36.765,4089	11.545.961,14	

Ulianópolis

Destino	Volume	Valor R$	%
Vendas Internas	9.961,5524	988.187,48	29,07%
Vendas para Exportação	0,0000	0,00	0,00%
Vendas para Outros Estados	5.931,2701	2.410.287,60	70,92%
Total	15.892,8225	3.398.475,08	

Uruará

Destino	Volume	Valor R$	%
Vendas Internas	2.321,8232	1.991.909,81	59,99%
Vendas para Exportação	0,0000	0,00	0,00%
Vendas para Outros Estados	2.005,4711	1.328.299,38	40,00%
Total	4.327,2943	3.320.209,19	

Viseu

Destino	Volume	Valor R$	%
Vendas Internas	16,0024	5.571,55	100,00%
Vendas para Exportação	0,0000	0,00	0,00%
Vendas para Outros Estados	0,0000	0,00	0,00%
Total	16,0024	5.571,55	

Xinguara

Destino	Volume	Valor R$	%
Vendas Internas	0,0000	0,00	0,00%
Vendas para Exportação	0,0000	0,00	0,00%
Vendas para Outros Estados	13,0015	6.540,68	100,00%
Total	13,0015	6.540,68	

Total Acumulado do Mês de Maio

Destino	Volume	Valor R$	%
Vendas Internas	447.662,5758	105.586.679,43	49,34%
Vendas para Exportação	14.976,7038	38.965.582,37	18,20%
Vendas para Outros Estados	141.411,6907	69.431.030,58	32,44%
Total	604.050,9703	213.983.292,38	

Junho

Abaetetuba

Destino	Volume	Valor R$	%
Vendas Internas	45,0860	8.769,41	100,00%
Vendas para Exportação	0,0000	0,00	0,00%
Vendas para Outros Estados	0,0000	0,00	0,00%
Total	45,0860	8.769,41	

Abel Figueiredo

Destino	Volume	Valor R$	%
Vendas Internas	200,0000	20.836,20	11,24%
Vendas para Exportação	0,0000	0,00	0,00%
Vendas para Outros Estados	830,1360	164.504,46	88,75%
Total	1.030,1360	185.340,66	

Acará

Destino	Volume	Valor R$	%
Vendas Internas	6.643,3467	327.956,73	100,00%
Vendas para Exportação	0,0000	0,00	0,00%
Vendas para Outros Estados	0,0000	0,00	0,00%
Total	6.643,3467	327.956,73	

Afuá

Destino	Volume	Valor R$	%
Vendas Internas	805,0770	360.723,50	100,00%
Vendas para Exportação	0,0000	0,00	0,00%
Vendas para Outros Estados	0,0000	0,00	0,00%
Total	805,0770	360.723,50	

Almeirim

Destino	Volume	Valor R$	%
Vendas Internas	6.607,7950	1.567.192,59	68,17%
Vendas para Exportação	264,1670	535.210,95	23,28%
Vendas para Outros Estados	295,3930	196.467,08	8,54%
Total	7.167,3550	2.298.870,62	

Altamira

Destino	Volume	Valor R$	%
Vendas Internas	13.222,9449	9.225.216,00	74,28%
Vendas para Exportação	0,0000	0,00	0,00%
Vendas para Outros Estados	5.342,9607	3.193.032,75	25,71%
Total	18.565,9056	12.418.248,75	

Ananindeua

Destino	Volume	Valor R$	%
Vendas Internas	48.182,7336	21.556.833,88	72,40%
Vendas para Exportação	2.694,2270	6.675.382,24	22,42%
Vendas para Outros Estados	1.862,6277	1.541.574,75	5,17%
Total	52.739,5883	29.773.790,87	

Anapu

Destino	Volume	Valor R$	%
Vendas Internas	20.955,9643	2.730.937,50	84,82%
Vendas para Exportação	170,5440	245.832,92	7,63%
Vendas para Outros Estados	257,9620	242.585,83	7,53%
Total	21.384,4703	3.219.356,25	

Aurora do Pará

Destino	Volume	Valor R$	%
Vendas Internas	1.379,7111	18.332,38	7,46%
Vendas para Exportação	0,0000	0,00	0,00%
Vendas para Outros Estados	478,4572	227.302,92	92,53%

Total	1.858,1683	245.635,30

Bagre

Destino	Volume	Valor R$	%
Vendas Internas	33,5415	3.303,32	100,00%
Vendas para Exportação	0,0000	0,00	0,00%
Vendas para Outros Estados	0,0000	0,00	0,00%
Total	33,5415	3.303,32	

Baião

Destino	Volume	Valor R$	%
Vendas Internas	1.991,0772	355.310,04	26,33%
Vendas para Exportação	0,0000	0,00	0,00%
Vendas para Outros Estados	2.272,5031	993.752,44	73,66%
Total	4.263,5803	1.349.062,48	

Barcarena

Destino	Volume	Valor R$	%
Vendas Internas	175,8750	367.928,04	69,38%
Vendas para Exportação	16,1700	25.299,91	4,77%
Vendas para Outros Estados	145,2730	137.053,20	25,84%
Total	337,3180	530.281,15	

Belém

Destino	Volume	Valor R$	%
Vendas Internas	13.453,3628	8.626.358,19	34,85%
Vendas para Exportação	4.440,2240	13.821.750,75	55,85%
Vendas para Outros Estados	4.413,7537	2.297.922,59	9,28%
Total	22.307,3405	24.746.031,53	

Belterra

Destino	Volume	Valor R$	%
Vendas Internas	32,7000	5.886,00	4,75%
Vendas para Exportação	0,0000	0,00	0,00%
Vendas para Outros Estados	209,7674	117.840,23	95,24%
Total	242,4674	123.726,23	

Benevides

Destino	Volume	Valor R$	%
Vendas Internas	2.581,4893	639.576,57	14,26%
Vendas para Exportação	247,5590	1.016.608,38	22,67%
Vendas para Outros Estados	5.462,3526	2.827.242,19	63,05%
Total	8.291,4009	4.483.427,14	

Bom Jesus do Tocantins

Destino	Volume	Valor R$	%
Vendas Internas	0,0000	0,00	0,00%
Vendas para Exportação	0,0000	0,00	0,00%
Vendas para Outros Estados	168,9590	107.649,91	100,00%
Total	168,9590	107.649,91	

Brasil Novo

Destino	Volume	Valor R$	%
Vendas Internas	161,0430	131.873,16	93,20%
Vendas para Exportação	0,0000	0,00	0,00%
Vendas para Outros Estados	14,1110	9.621,11	6,79%
Total	175,1540	141.494,27	

Breu Branco

Destino	Volume	Valor R$	%
Vendas Internas	11.370,4921	6.720.792,80	95,24%
Vendas para Exportação	0,0000	0,00	0,00%
Vendas para Outros Estados	900,0049	335.226,01	4,75%
Total	12.270,4970	7.056.018,81	

Breves

Destino	Volume	Valor R$	%
Vendas Internas	660,5650	369.203,48	61,28%
Vendas para Exportação	63,7730	93.300,96	15,48%
Vendas para Outros Estados	271,9300	139.950,91	23,23%
Total	996,2680	602.455,35	

Bujaru

Destino	Volume	Valor R$	%
Vendas Internas	383,3200	71.282,87	10,49%
Vendas para Exportação	0,0000	0,00	0,00%
Vendas para Outros Estados	1.201,0055	607.633,91	89,50%

Total	1.584,3255	678.916,78

Cachoeira do Piriá

Destino	Volume	Valor R$	%
Vendas Internas	201,2813	88.260,30	100,00%
Vendas para Exportação	0,0000	0,00	0,00%
Vendas para Outros Estados	0,0000	0,00	0,00%
Total	201,2813	88.260,30	

Canaã dos Carajás

Destino	Volume	Valor R$	%
Vendas Internas	23,3505	28.057,86	100,00%
Vendas para Exportação	0,0000	0,00	0,00%
Vendas para Outros Estados	0,0000	0,00	0,00%
Total	23,3505	28.057,86	

Capanema

Destino	Volume	Valor R$	%
Vendas Internas	0,0000	0,00	0,00%
Vendas para Exportação	0,0000	0,00	0,00%
Vendas para Outros Estados	660,1789	262.425,63	100,00%
Total	660,1789	262.425,63	

Castanhal

Destino	Volume	Valor R$	%
Vendas Internas	110,2231	53.369,43	100,00%
Vendas para Exportação	0,0000	0,00	0,00%
Vendas para Outros Estados	0,0000	0,00	0,00%
Total	110,2231	53.369,43	

Concórdia do Pará

Destino	Volume	Valor R$	%
Vendas Internas	101,4996	21.669,29	32,03%
Vendas para Exportação	0,0000	0,00	0,00%
Vendas para Outros Estados	125,0851	45.962,78	67,96%
Total	226,5847	67.632,07	

Cumaru do Norte

Destino	Volume	Valor R$	%
Vendas Internas	250,8850	72.553,73	63,58%
Vendas para Exportação	0,0000	0,00	0,00%
Vendas para Outros Estados	80,3610	41.558,38	36,41%
Total	331,2460	114.112,11	

Dom Eliseu

Destino	Volume	Valor R$	%
Vendas Internas	34.611,5270	15.144.917,23	96,62%
Vendas para Exportação	0,0000	0,00	0,00%
Vendas para Outros Estados	1.577,2194	528.576,42	3,37%
Total	36.188,7464	15.673.493,65	

Goianésia do Pará

Destino	Volume	Valor R$	%
Vendas Internas	6.199,4443	280.511,63	7,72%
Vendas para Exportação	0,0000	0,00	0,00%
Vendas para Outros Estados	6.852,2745	3.353.015,08	92,27%
Total	13.051,7188	3.633.526,71	

Igarapé-Miri

Destino	Volume	Valor R$	%
Vendas Internas	213,9600	58.577,96	100,00%
Vendas para Exportação	0,0000	0,00	0,00%
Vendas para Outros Estados	0,0000	0,00	0,00%
Total	213,9600	58.577,96	

Inhangapi

Destino	Volume	Valor R$	%
Vendas Internas	142,2940	71.297,69	81,99%
Vendas para Exportação	0,0000	0,00	0,00%
Vendas para Outros Estados	33,0250	15.660,07	18,00%
Total	175,3190	86.957,76	

Ipixuna do Pará

Destino	Volume	Valor R$	%
Vendas Internas	1.402,6786	96.584,90	7,59%
Vendas para Exportação	0,0000	0,00	0,00%
Vendas para Outros Estados	2.752,6003	1.174.629,67	92,40%

Total	4.155,2789	1.271.214,57	

Itaituba

Destino	Volume	Valor R$	%
Vendas Internas	2.693,1824	1.146.945,52	15,98%
Vendas para Exportação	965,0050	2.403.656,42	33,50%
Vendas para Outros Estados	6.157,3359	3.622.616,73	50,50%
Total	9.815,5233	7.173.218,67	

Itupiranga

Destino	Volume	Valor R$	%
Vendas Internas	271,3301	42.910,56	24,99%
Vendas para Exportação	0,0000	0,00	0,00%
Vendas para Outros Estados	416,0382	128.746,69	75,00%
Total	687,3683	171.657,25	

Jacareacanga

Destino	Volume	Valor R$	%
Vendas Internas	0,0000	0,00	0,00%
Vendas para Exportação	0,0000	0,00	0,00%
Vendas para Outros Estados	467,4770	295.443,99	100,00%
Total	467,4770	295.443,99	

Jacundá

Destino	Volume	Valor R$	%
Vendas Internas	4.187,9689	491.414,43	16,22%
Vendas para Exportação	0,0000	0,00	0,00%
Vendas para Outros Estados	5.338,6741	2.537.892,64	83,77%
Total	9.526,6430	3.029.307,07	

Juruti

Destino	Volume	Valor R$	%
Vendas Internas	37,5520	56.748,61	100,00%
Vendas para Exportação	0,0000	0,00	0,00%
Vendas para Outros Estados	0,0000	0,00	0,00%
Total	37,5520	56.748,61	

Mãe do Rio

Destino	Volume	Valor R$	%
Vendas Internas	119,5527	49.734,84	78,92%
Vendas para Exportação	0,0000	0,00	0,00%
Vendas para Outros Estados	36,4877	13.281,58	21,07%
Total	156,0404	63.016,42	

Marabá

Destino	Volume	Valor R$	%
Vendas Internas	66.022,2799	31.200.388,59	98,92%
Vendas para Exportação	91,3500	274.050,00	0,86%
Vendas para Outros Estados	178,4720	64.946,12	0,20%
Total	66.292,1019	31.539.384,71	

Marituba

Destino	Volume	Valor R$	%
Vendas Internas	384,4450	364.107,50	11,14%
Vendas para Exportação	822,1680	2.339.921,10	71,60%
Vendas para Outros Estados	978,5358	563.835,55	17,25%
Total	2.185,1488	3.267.864,15	

Medicilândia

Destino	Volume	Valor R$	%
Vendas Internas	0,0000	0,00	0,00%
Vendas para Exportação	81,6720	237.739,11	96,44%
Vendas para Outros Estados	14,8882	8.751,60	3,55%
Total	96,5602	246.490,71	

Mocajuba

Destino	Volume	Valor R$	%
Vendas Internas	48,8565	28.653,09	100,00%
Vendas para Exportação	0,0000	0,00	0,00%
Vendas para Outros Estados	0,0000	0,00	0,00%
Total	48,8565	28.653,09	

Moju

Destino	Volume	Valor R$	%
Vendas Internas	14.766,1726	2.545.445,56	37,26%
Vendas para Exportação	0,0000	0,00	0,00%
Vendas para Outros Estados	8.489,1185	4.285.809,83	62,73%

Total	23.255,2911	6.831.255,39

Nova Esperança do Piriá

Destino	Volume	Valor R$	%
Vendas Internas	0,0000	0,00	0,00%
Vendas para Exportação	0,0000	0,00	0,00%
Vendas para Outros Estados	424,3672	152.544,82	100,00%
Total	424,3672	152.544,82	

Nova Ipixuna

Destino	Volume	Valor R$	%
Vendas Internas	0,0000	0,00	0,00%
Vendas para Exportação	0,0000	0,00	0,00%
Vendas para Outros Estados	107,0623	35.597,13	100,00%
Total	107,0623	35.597,13	

Novo Progresso

Destino	Volume	Valor R$	%
Vendas Internas	3.368,3424	1.694.445,94	28,62%
Vendas para Exportação	115,5430	550.818,51	9,30%
Vendas para Outros Estados	5.834,5218	3.673.199,26	62,06%
Total	9.318,4072	5.918.463,71	

Novo Repartimento

Destino	Volume	Valor R$	%
Vendas Internas	2.809,8639	1.367.674,06	70,58%
Vendas para Exportação	0,0000	0,00	0,00%
Vendas para Outros Estados	1.504,3664	569.821,57	29,41%
Total	4.314,2303	1.937.495,63	

Óbidos

Destino	Volume	Valor R$	%
Vendas Internas	118,1451	111.954,88	57,70%
Vendas para Exportação	16,3290	45.459,12	23,42%
Vendas para Outros Estados	81,9711	36.609,93	18,86%
Total	216,4452	194.023,93	

Oeiras do Pará

Destino	Volume	Valor R$	%
Vendas Internas	0,0000	0,00	0,00%
Vendas para Exportação	0,0000	0,00	0,00%
Vendas para Outros Estados	87,3461	47.202,82	100,00%
Total	87,3461	47.202,82	

Oriximiná

Destino	Volume	Valor R$	%
Vendas Internas	530,9796	386.094,97	100,00%
Vendas para Exportação	0,0000	0,00	0,00%
Vendas para Outros Estados	0,0000	0,00	0,00%
Total	530,9796	386.094,97	

Ourilândia do Norte

Destino	Volume	Valor R$	%
Vendas Internas	0,0000	0,00	0,00%
Vendas para Exportação	0,0000	0,00	0,00%
Vendas para Outros Estados	18,8930	10.572,90	100,00%
Total	18,8930	10.572,90	

Pacajá

Destino	Volume	Valor R$	%
Vendas Internas	657,7730	323.637,65	16,44%
Vendas para Exportação	59,0160	231.813,99	11,77%
Vendas para Outros Estados	3.348,6319	1.412.613,46	71,77%
Total	4.065,4209	1.968.065,10	

Paragominas

Destino	Volume	Valor R$	%
Vendas Internas	60.817,4961	22.134.981,24	84,57%
Vendas para Exportação	88,9770	119.507,69	0,45%
Vendas para Outros Estados	8.345,8331	3.918.373,58	14,97%
Total	69.252,3062	26.172.862,51	

Parauapebas

Destino	Volume	Valor R$	%
Vendas Internas	1.441,4612	386.374,60	100,00%
Vendas para Exportação	0,0000	0,00	0,00%
Vendas para Outros Estados	0,0000	0,00	0,00%

Total	1.441,4612	386.374,60

Placas

Destino	Volume	Valor R$	%
Vendas Internas	54,8310	16.052,90	14,56%
Vendas para Exportação	0,0000	0,00	0,00%
Vendas para Outros Estados	170,2650	94.136,69	85,43%
Total	225,0960	110.189,59	

Portel

Destino	Volume	Valor R$	%
Vendas Internas	422,8782	211.679,38	33,83%
Vendas para Exportação	101,8560	184.760,06	29,53%
Vendas para Outros Estados	420,0905	229.202,73	36,63%
Total	944,8247	625.642,17	

Porto de Moz

Destino	Volume	Valor R$	%
Vendas Internas	0,0000	0,00	0,00%
Vendas para Exportação	0,0000	0,00	0,00%
Vendas para Outros Estados	36,1000	11.021,48	100,00%
Total	36,1000	11.021,48	

Prainha

Destino	Volume	Valor R$	%
Vendas Internas	3.224,9791	838.947,92	56,33%
Vendas para Exportação	119,5060	295.227,47	19,82%
Vendas para Outros Estados	731,6730	354.908,47	23,83%
Total	4.076,1581	1.489.083,86	

Redenção

Destino	Volume	Valor R$	%
Vendas Internas	0,0000	0,00	0,00%
Vendas para Exportação	0,0000	0,00	0,00%
Vendas para Outros Estados	11,3960	6.082,77	100,00%
Total	11,3960	6.082,77	

Rondon do Pará

Destino	Volume	Valor R$	%
Vendas Internas	4.214,7061	206.320,88	17,34%
Vendas para Exportação	50,9010	47.579,20	3,99%
Vendas para Outros Estados	2.503,0203	935.705,99	78,65%
Total	6.768,6274	1.189.606,07	

Rurópolis

Destino	Volume	Valor R$	%
Vendas Internas	1.862,7518	1.376.240,92	78,85%
Vendas para Exportação	0,0000	0,00	0,00%
Vendas para Outros Estados	715,7439	368.954,52	21,14%
Total	2.578,4957	1.745.195,44	

Santa Bárbara do Pará

Destino	Volume	Valor R$	%
Vendas Internas	5.516,4177	1.149.950,21	31,18%
Vendas para Exportação	141,1640	657.824,14	17,83%
Vendas para Outros Estados	3.164,4607	1.879.788,49	50,97%
Total	8.822,0424	3.687.562,84	

Santa Luzia do Pará

Destino	Volume	Valor R$	%
Vendas Internas	343,5370	68.814,21	19,85%
Vendas para Exportação	0,0000	0,00	0,00%
Vendas para Outros Estados	575,7000	277.710,54	80,14%
Total	919,2370	346.524,75	

Santa Maria das Barreiras

Destino	Volume	Valor R$	%
Vendas Internas	2,0000	919,22	100,00%
Vendas para Exportação	0,0000	0,00	0,00%
Vendas para Outros Estados	0,0000	0,00	0,00%
Total	2,0000	919,22	

Santana do Araguaia

Destino	Volume	Valor R$	%
Vendas Internas	98,2200	3.346,12	3,75%
Vendas para Exportação	0,0000	0,00	0,00%
Vendas para Outros Estados	156,4645	85.804,79	96,24%

Total	254,6845	89.150,91	

Santarém

Destino	Volume	Valor R$	%
Vendas Internas	7.305,8507	2.651.099,26	35,26%
Vendas para Exportação	1.381,3330	3.579.843,07	47,62%
Vendas para Outros Estados	2.409,5651	1.286.199,66	17,11%
Total	11.096,7488	7.517.141,99	

São Félix do Xingu

Destino	Volume	Valor R$	%
Vendas Internas	213,5059	136.979,89	45,61%
Vendas para Exportação	0,0000	0,00	0,00%
Vendas para Outros Estados	287,1792	163.296,84	54,38%
Total	500,6851	300.276,73	

São Miguel do Guamá

Destino	Volume	Valor R$	%
Vendas Internas	2.882,7238	521.143,13	14,36%
Vendas para Exportação	0,0000	0,00	0,00%
Vendas para Outros Estados	6.599,5399	3.107.229,95	85,63%
Total	9.482,2637	3.628.373,08	

Senador José Porfírio

Destino	Volume	Valor R$	%
Vendas Internas	306,8780	298.537,47	76,68%
Vendas para Exportação	35,9970	58.455,17	15,01%
Vendas para Outros Estados	53,9050	32.313,45	8,30%
Total	396,7800	389.306,09	

Tailândia

Destino	Volume	Valor R$	%
Vendas Internas	25.717,1703	4.401.932,47	40,01%
Vendas para Exportação	228,9960	354.826,56	3,22%
Vendas para Outros Estados	16.142,3109	6.243.205,52	56,75%
Total	42.088,4772	10.999.964,55	

Tomé-Açu

Destino	Volume	Valor R$	%
Vendas Internas	38.949,0068	4.810.059,85	53,16%
Vendas para Exportação	0,0000	0,00	0,00%
Vendas para Outros Estados	9.689,7696	4.237.636,57	46,83%
Total	48.638,7764	9.047.696,42	

Trairão

Destino	Volume	Valor R$	%
Vendas Internas	1.593,4748	2.424.755,23	69,70%
Vendas para Exportação	41,3400	184.908,07	5,31%
Vendas para Outros Estados	1.478,8402	868.857,58	24,97%
Total	3.113,6550	3.478.520,88	

Tucumã

Destino	Volume	Valor R$	%
Vendas Internas	479,3009	76.846,88	27,63%
Vendas para Exportação	0,0000	0,00	0,00%
Vendas para Outros Estados	369,3570	201.209,08	72,36%
Total	848,6579	278.055,96	

Tucuruí

Destino	Volume	Valor R$	%
Vendas Internas	85.266,2285	35.063.247,79	97,46%
Vendas para Exportação	0,0000	0,00	0,00%
Vendas para Outros Estados	2.118,7032	911.340,84	2,53%
Total	87.384,9317	35.974.588,63	

Ulianópolis

Destino	Volume	Valor R$	%
Vendas Internas	14.213,6235	3.792.112,40	59,86%
Vendas para Exportação	0,0000	0,00	0,00%
Vendas para Outros Estados	6.247,2318	2.541.808,43	40,13%
Total	20.460,8553	6.333.920,83	

Uruará

Destino	Volume	Valor R$	%
Vendas Internas	1.719,9497	1.923.783,92	46,96%
Vendas para Exportação	76,7270	297.871,02	7,27%
Vendas para Outros Estados	2.968,4559	1.874.885,60	45,76%

Total	4.765,1326	4.096.540,54

Viseu

Destino	Volume	Valor R$	%
Vendas Internas	14,0000	5.297,00	7,46%
Vendas para Exportação	0,0000	0,00	0,00%
Vendas para Outros Estados	187,5006	65.628,29	92,53%
Total	201,5006	70.925,29	

Xinguara

Destino	Volume	Valor R$	%
Vendas Internas	0,0000	0,00	0,00%
Vendas para Exportação	0,0000	0,00	0,00%
Vendas para Outros Estados	38,2350	14.925,05	100,00%
Total	38,2350	14.925,05	

Total Acumulado do Mês de Junho

Destino	Volume	Valor R$	%
Vendas Internas	524.820,7031	191.333.691,77	65,67%
Vendas para Exportação	12.314,5440	34.277.646,81	11,76%
Vendas para Outros Estados	135.113,4686	65.730.901,85	22,56%
Total	672.248,7157	291.342.240,43	

Julho

Abel Figueiredo

Destino	Volume	Valor R$	%
Vendas Internas	210,6430	40.691,65	14,13%
Vendas para Exportação	0,0000	0,00	0,00%
Vendas para Outros Estados	997,7240	247.181,41	85,86%
Total	1.208,3670	287.873,06	

Acará

Destino	Volume	Valor R$	%
Vendas Internas	2.944,7940	91.548,67	34,33%
Vendas para Exportação	0,0000	0,00	0,00%
Vendas para Outros Estados	381,0000	175.111,41	65,66%
Total	3.325,7940	266.660,08	

Afuá

Destino	Volume	Valor R$	%
Vendas Internas	545,9860	258.350,85	100,00%
Vendas para Exportação	0,0000	0,00	0,00%
Vendas para Outros Estados	0,0000	0,00	0,00%
Total	545,9860	258.350,85	

Almeirim

Destino	Volume	Valor R$	%
Vendas Internas	5.284,5340	1.261.381,78	67,16%
Vendas para Exportação	172,9080	345.982,51	18,42%
Vendas para Outros Estados	432,3520	270.682,60	14,41%
Total	5.889,7940	1.878.046,89	

Altamira

Destino	Volume	Valor R$	%
Vendas Internas	15.382,6338	13.048.437,43	75,42%
Vendas para Exportação	0,0000	0,00	0,00%
Vendas para Outros Estados	7.058,9736	4.251.393,17	24,57%
Total	22.441,6074	17.299.830,60	

Ananindeua

Destino	Volume	Valor R$	%
Vendas Internas	2.166,1602	2.280.913,20	21,11%
Vendas para Exportação	2.550,2210	7.269.807,28	67,29%
Vendas para Outros Estados	1.290,5760	1.252.620,70	11,59%
Total	6.006,9572	10.803.341,18	

Anapu

Destino	Volume	Valor R$	%
Vendas Internas	21.402,2058	2.925.996,73	78,50%
Vendas para Exportação	272,3260	416.299,30	11,16%
Vendas para Outros Estados	321,0770	384.792,89	10,32%
Total	21.995,6088	3.727.088,92	

Aurora do Pará

Destino	Volume	Valor R$	%
Vendas Internas	0,0000	0,00	0,00%

Vendas para Exportação	0,0000	0,00	0,00%
Vendas para Outros Estados	437,6347	191.735,05	100,00%
Total	437,6347	191.735,05	

Bagre

Destino	Volume	Valor R$	%
Vendas Internas	705,4750	122.976,54	100,00%
Vendas para Exportação	0,0000	0,00	0,00%
Vendas para Outros Estados	0,0000	0,00	0,00%
Total	705,4750	122.976,54	

Baião

Destino	Volume	Valor R$	%
Vendas Internas	929,1040	179.709,06	13,45%
Vendas para Exportação	0,0000	0,00	0,00%
Vendas para Outros Estados	2.644,6063	1.155.426,97	86,54%
Total	3.573,7103	1.335.136,03	

Barcarena

Destino	Volume	Valor R$	%
Vendas Internas	472,3767	715.017,44	94,77%
Vendas para Exportação	0,0000	0,00	0,00%
Vendas para Outros Estados	37,6710	39.405,13	5,22%
Total	510,0477	754.422,57	

Belém

Destino	Volume	Valor R$	%
Vendas Internas	12.088,8116	7.448.059,81	34,52%
Vendas para Exportação	3.567,6877	10.801.008,27	50,06%
Vendas para Outros Estados	5.259,3707	3.326.929,98	15,41%
Total	20.915,8700	21.575.998,06	

Belterra

Destino	Volume	Valor R$	%
Vendas Internas	0,0000	0,00	0,00%
Vendas para Exportação	0,0000	0,00	0,00%
Vendas para Outros Estados	180,6985	96.128,81	100,00%
Total	180,6985	96.128,81	

Benevides

Destino	Volume	Valor R$	%
Vendas Internas	4.422,0477	439.208,76	14,31%
Vendas para Exportação	109,3040	345.321,03	11,25%
Vendas para Outros Estados	4.736,5928	2.282.789,00	74,42%
Total	9.267,9445	3.067.318,79	

Bom Jesus do Tocantins

Destino	Volume	Valor R$	%
Vendas Internas	34,0000	11.304,67	6,23%
Vendas para Exportação	0,0000	0,00	0,00%
Vendas para Outros Estados	273,7860	169.866,31	93,76%
Total	307,7860	181.170,98	

Bragança

Destino	Volume	Valor R$	%
Vendas Internas	239,5330	112.975,84	100,00%
Vendas para Exportação	0,0000	0,00	0,00%
Vendas para Outros Estados	0,0000	0,00	0,00%
Total	239,5330	112.975,84	

Brasil Novo

Destino	Volume	Valor R$	%
Vendas Internas	221,4640	271.250,21	94,70%
Vendas para Exportação	0,0000	0,00	0,00%
Vendas para Outros Estados	25,0200	15.152,86	5,29%
Total	246,4840	286.403,07	

Breu Branco

Destino	Volume	Valor R$	%
Vendas Internas	9.144,3279	2.837.520,27	84,85%
Vendas para Exportação	0,0000	0,00	0,00%
Vendas para Outros Estados	1.334,8617	506.578,29	15,14%
Total	10.479,1896	3.344.098,56	

Breves

Destino	Volume	Valor R$	%
Vendas Internas	4.248,9300	497.923,50	49,33%

Vendas para Exportação	197,1370	347.848,14	34,46%
Vendas para Outros Estados	325,7290	163.422,21	16,19%
Total	4.771,7960	1.009.193,85	

Bujaru

Destino	Volume	Valor R$	%
Vendas Internas	57,7250	18.591,45	3,20%
Vendas para Exportação	0,0000	0,00	0,00%
Vendas para Outros Estados	1.164,1468	562.329,40	96,79%
Total	1.221,8718	580.920,85	

Cachoeira do Piriá

Destino	Volume	Valor R$	%
Vendas Internas	521,7801	254.967,75	84,19%
Vendas para Exportação	0,0000	0,00	0,00%
Vendas para Outros Estados	127,3400	47.876,60	15,80%
Total	649,1201	302.844,35	

Cametá

Destino	Volume	Valor R$	%
Vendas Internas	0,0000	0,00	0,00%
Vendas para Exportação	0,0000	0,00	0,00%
Vendas para Outros Estados	15,0680	5.839,18	100,00%
Total	15,0680	5.839,18	

Canaã dos Carajás

Destino	Volume	Valor R$	%
Vendas Internas	55,8500	64.413,53	100,00%
Vendas para Exportação	0,0000	0,00	0,00%
Vendas para Outros Estados	0,0000	0,00	0,00%
Total	55,8500	64.413,53	

Capanema

Destino	Volume	Valor R$	%
Vendas Internas	210,3400	69.974,51	36,66%
Vendas para Exportação	0,0000	0,00	0,00%
Vendas para Outros Estados	329,3063	120.896,11	63,33%
Total	539,6463	190.870,62	

Castanhal

Destino	Volume	Valor R$	%
Vendas Internas	64,9379	38.790,41	100,00%
Vendas para Exportação	0,0000	0,00	0,00%
Vendas para Outros Estados	0,0000	0,00	0,00%
Total	64,9379	38.790,41	

Concórdia do Pará

Destino	Volume	Valor R$	%
Vendas Internas	39,1500	919,24	2,16%
Vendas para Exportação	0,0000	0,00	0,00%
Vendas para Outros Estados	111,8282	41.534,65	97,83%
Total	150,9782	42.453,89	

Cumaru do Norte

Destino	Volume	Valor R$	%
Vendas Internas	178,1140	44.714,89	23,31%
Vendas para Exportação	0,0000	0,00	0,00%
Vendas para Outros Estados	271,0050	147.096,11	76,68%
Total	449,1190	191.811,00	

Dom Eliseu

Destino	Volume	Valor R$	%
Vendas Internas	17.189,6918	12.929.736,04	97,21%
Vendas para Exportação	0,0000	0,00	0,00%
Vendas para Outros Estados	1.103,5771	370.176,65	2,78%
Total	18.293,2689	13.299.912,69	

Goianésia do Pará

Destino	Volume	Valor R$	%
Vendas Internas	4.591,4558	268.951,16	7,71%
Vendas para Exportação	0,0000	0,00	0,00%
Vendas para Outros Estados	6.383,0998	3.217.891,49	92,28%
Total	10.974,5556	3.486.842,65	

Igarapé-Miri

Destino	Volume	Valor R$	%
Vendas Internas	327,6495	89.703,89	11,32%

Vendas para Exportação	0,0000	0,00	0,00%
Vendas para Outros Estados	552,0993	702.609,25	88,67%
Total	879,7488	792.313,14	

Inhangapi

Destino	Volume	Valor R$	%
Vendas Internas	134,5678	66.535,06	100,00%
Vendas para Exportação	0,0000	0,00	0,00%
Vendas para Outros Estados	0,0000	0,00	0,00%
Total	134,5678	66.535,06	

Ipixuna do Pará

Destino	Volume	Valor R$	%
Vendas Internas	10.590,2792	1.206.040,90	48,43%
Vendas para Exportação	0,0000	0,00	0,00%
Vendas para Outros Estados	3.150,9524	1.283.875,32	51,56%
Total	13.741,2316	2.489.916,22	

Itaituba

Destino	Volume	Valor R$	%
Vendas Internas	2.096,5609	1.052.743,40	14,88%
Vendas para Exportação	518,3240	1.661.212,46	23,48%
Vendas para Outros Estados	7.391,4383	4.358.116,03	61,62%
Total	10.006,3232	7.072.071,89	

Itupiranga

Destino	Volume	Valor R$	%
Vendas Internas	1.216,9050	424.192,42	80,44%
Vendas para Exportação	0,0000	0,00	0,00%
Vendas para Outros Estados	312,8050	103.106,58	19,55%
Total	1.529,7100	527.299,00	

Jacareacanga

Destino	Volume	Valor R$	%
Vendas Internas	0,0000	0,00	0,00%
Vendas para Exportação	0,0000	0,00	0,00%
Vendas para Outros Estados	423,4380	248.189,99	100,00%
Total	423,4380	248.189,99	

Jacundá

Destino	Volume	Valor R$	%
Vendas Internas	5.390,0497	553.941,55	15,66%
Vendas para Exportação	0,0000	0,00	0,00%
Vendas para Outros Estados	6.986,6247	2.982.029,36	84,33%
Total	12.376,6744	3.535.970,91	

Juruti

Destino	Volume	Valor R$	%
Vendas Internas	8,2000	12.710,00	100,00%
Vendas para Exportação	0,0000	0,00	0,00%
Vendas para Outros Estados	0,0000	0,00	0,00%
Total	8,2000	12.710,00	

Mãe do Rio

Destino	Volume	Valor R$	%
Vendas Internas	14.638,1370	7.240.600,72	100,00%
Vendas para Exportação	0,0000	0,00	0,00%
Vendas para Outros Estados	0,0000	0,00	0,00%
Total	14.638,1370	7.240.600,72	

Marabá

Destino	Volume	Valor R$	%
Vendas Internas	6.526,1911	2.726.662,82	97,37%
Vendas para Exportação	0,0000	0,00	0,00%
Vendas para Outros Estados	171,6150	73.551,35	2,62%
Total	6.697,8061	2.800.214,17	

Marituba

Destino	Volume	Valor R$	%
Vendas Internas	1.557,3626	849.680,80	19,87%
Vendas para Exportação	991,6480	2.871.340,69	67,17%
Vendas para Outros Estados	804,4090	553.535,00	12,94%
Total	3.353,4196	4.274.556,49	

Medicilândia

Destino	Volume	Valor R$	%
Vendas Internas	0,0000	0,00	0,00%

Vendas para Exportação	51,9880	112.669,67	78,40%
Vendas para Outros Estados	52,5902	31.038,29	21,59%
Total	104,5782	143.707,96	

Mocajuba

Destino	Volume	Valor R$	%
Vendas Internas	45,6150	22.486,24	100,00%
Vendas para Exportação	0,0000	0,00	0,00%
Vendas para Outros Estados	0,0000	0,00	0,00%
Total	45,6150	22.486,24	

Moju

Destino	Volume	Valor R$	%
Vendas Internas	14.386,5789	2.863.376,93	39,69%
Vendas para Exportação	0,0000	0,00	0,00%
Vendas para Outros Estados	8.896,9153	4.349.443,41	60,30%
Total	23.283,4942	7.212.820,34	

Nova Esperança do Piriá

Destino	Volume	Valor R$	%
Vendas Internas	56,6190	22.701,78	4,74%
Vendas para Exportação	0,0000	0,00	0,00%
Vendas para Outros Estados	1.233,1006	455.482,55	95,25%
Total	1.289,7196	478.184,33	

Nova Ipixuna

Destino	Volume	Valor R$	%
Vendas Internas	12,0000	3.989,88	5,60%
Vendas para Exportação	0,0000	0,00	0,00%
Vendas para Outros Estados	197,3845	67.162,71	94,39%
Total	209,3845	71.152,59	

Novo Progresso

Destino	Volume	Valor R$	%
Vendas Internas	2.839,5139	1.695.957,70	24,84%
Vendas para Exportação	190,9640	998.995,75	14,63%
Vendas para Outros Estados	6.574,1012	4.131.433,05	60,52%
Total	9.604,5791	6.826.386,50	

Novo Repartimento

Destino	Volume	Valor R$	%
Vendas Internas	4.312,5246	2.367.287,27	77,29%
Vendas para Exportação	0,0000	0,00	0,00%
Vendas para Outros Estados	1.728,6366	695.471,76	22,70%
Total	6.041,1612	3.062.759,03	

Óbidos

Destino	Volume	Valor R$	%
Vendas Internas	444,0222	346.065,77	72,23%
Vendas para Exportação	40,2610	112.464,07	23,47%
Vendas para Outros Estados	61,4110	20.572,70	4,29%
Total	545,6942	479.102,54	

Oeiras do Pará

Destino	Volume	Valor R$	%
Vendas Internas	0,0000	0,00	0,00%
Vendas para Exportação	0,0000	0,00	0,00%
Vendas para Outros Estados	233,9499	107.124,72	100,00%
Total	233,9499	107.124,72	

Oriximiná

Destino	Volume	Valor R$	%
Vendas Internas	385,3690	280.706,94	100,00%
Vendas para Exportação	0,0000	0,00	0,00%
Vendas para Outros Estados	0,0000	0,00	0,00%
Total	385,3690	280.706,94	

Ourilândia do Norte

Destino	Volume	Valor R$	%
Vendas Internas	24,2320	568,97	0,99%
Vendas para Exportação	0,0000	0,00	0,00%
Vendas para Outros Estados	106,8100	56.734,29	99,00%
Total	131,0420	57.303,26	

Pacajá

Destino	Volume	Valor R$	%
Vendas Internas	1.186,6506	294.626,78	11,92%

Vendas para Exportação	0,0000	0,00	0,00%
Vendas para Outros Estados	4.975,3134	2.175.769,83	88,07%
Total	6.161,9640	2.470.396,61	

Paragominas

Destino	Volume	Valor R$	%
Vendas Internas	38.483,5998	11.628.077,51	69,34%
Vendas para Exportação	329,3930	1.470.626,76	8,77%
Vendas para Outros Estados	7.463,4325	3.669.198,20	21,88%
Total	46.276,4253	16.767.902,47	

Parauapebas

Destino	Volume	Valor R$	%
Vendas Internas	243,6446	206.396,33	100,00%
Vendas para Exportação	0,0000	0,00	0,00%
Vendas para Outros Estados	0,0000	0,00	0,00%
Total	243,6446	206.396,33	

Placas

Destino	Volume	Valor R$	%
Vendas Internas	72,3916	52.286,56	30,10%
Vendas para Exportação	0,0000	0,00	0,00%
Vendas para Outros Estados	201,0760	121.412,22	69,89%
Total	273,4676	173.698,78	

Portel

Destino	Volume	Valor R$	%
Vendas Internas	4.052,0134	850.728,82	58,23%
Vendas para Exportação	201,8870	395.376,69	27,06%
Vendas para Outros Estados	401,9120	214.764,10	14,70%
Total	4.655,8124	1.460.869,61	

Porto de Moz

Destino	Volume	Valor R$	%
Vendas Internas	427,9582	192.581,20	100,00%
Vendas para Exportação	0,0000	0,00	0,00%
Vendas para Outros Estados	0,0000	0,00	0,00%
Total	427,9582	192.581,20	

Prainha

Destino	Volume	Valor R$	%
Vendas Internas	1.680,9954	334.275,41	31,70%
Vendas para Exportação	218,6940	409.661,77	38,85%
Vendas para Outros Estados	602,3078	310.496,72	29,44%
Total	2.501,9972	1.054.433,90	

Redenção

Destino	Volume	Valor R$	%
Vendas Internas	14,0160	8.578,79	100,00%
Vendas para Exportação	0,0000	0,00	0,00%
Vendas para Outros Estados	0,0000	0,00	0,00%
Total	14,0160	8.578,79	

Rondon do Pará

Destino	Volume	Valor R$	%
Vendas Internas	7.559,0406	705.508,24	42,81%
Vendas para Exportação	0,0000	0,00	0,00%
Vendas para Outros Estados	2.716,7984	942.388,64	57,18%
Total	10.275,8390	1.647.896,88	

Rurópolis

Destino	Volume	Valor R$	%
Vendas Internas	1.773,7867	1.237.874,00	54,08%
Vendas para Exportação	0,0000	0,00	0,00%
Vendas para Outros Estados	1.782,6225	1.050.833,42	45,91%
Total	3.556,4092	2.288.707,42	

Santa Bárbara do Pará

Destino	Volume	Valor R$	%
Vendas Internas	3.342,1554	937.603,35	35,72%
Vendas para Exportação	138,9040	286.288,63	10,90%
Vendas para Outros Estados	2.553,0938	1.400.360,21	53,36%
Total	6.034,1532	2.624.252,19	

Santa Luzia do Pará

Destino	Volume	Valor R$	%
Vendas Internas	102,2395	40.225,85	29,63%

Vendas para Exportação	0,0000	0,00	0,00%
Vendas para Outros Estados	259,6360	95.517,22	70,36%
Total	361,8755	135.743,07	

Santana do Araguaia

Destino	Volume	Valor R$	%
Vendas Internas	156,2560	8.401,55	9,06%
Vendas para Exportação	0,0000	0,00	0,00%
Vendas para Outros Estados	175,4874	84.266,43	90,93%
Total	331,7434	92.667,98	

Santarém

Destino	Volume	Valor R$	%
Vendas Internas	7.708,1471	2.535.613,20	29,39%
Vendas para Exportação	1.665,1580	4.616.983,01	53,52%
Vendas para Outros Estados	2.585,2640	1.473.951,71	17,08%
Total	11.958,5691	8.626.547,92	

São Félix do Xingu

Destino	Volume	Valor R$	%
Vendas Internas	390,9140	93.949,44	31,60%
Vendas para Exportação	0,0000	0,00	0,00%
Vendas para Outros Estados	348,7851	203.279,33	68,39%
Total	739,6991	297.228,77	

São Miguel do Guamá

Destino	Volume	Valor R$	%
Vendas Internas	1.047,2595	165.931,14	6,23%
Vendas para Exportação	0,0000	0,00	0,00%
Vendas para Outros Estados	5.470,9437	2.496.552,03	93,76%
Total	6.518,2032	2.662.483,17	

Senador José Porfírio

Destino	Volume	Valor R$	%
Vendas Internas	395,3860	345.234,78	54,34%
Vendas para Exportação	136,3160	272.457,50	42,88%
Vendas para Outros Estados	27,6720	17.588,41	2,76%
Total	559,3740	635.280,69	

Tailândia

Destino	Volume	Valor R$	%
Vendas Internas	19.611,9297	4.310.870,80	39,54%
Vendas para Exportação	105,7680	178.043,52	1,63%
Vendas para Outros Estados	16.355,6973	6.412.401,62	58,82%
Total	36.073,3950	10.901.315,94	

Tomé-Açu

Destino	Volume	Valor R$	%
Vendas Internas	36.668,4790	6.688.195,41	57,17%
Vendas para Exportação	0,0000	0,00	0,00%
Vendas para Outros Estados	11.034,9451	5.009.234,01	42,82%
Total	47.703,4241	11.697.429,42	

Trairão

Destino	Volume	Valor R$	%
Vendas Internas	918,2796	648.630,96	49,58%
Vendas para Exportação	0,0000	0,00	0,00%
Vendas para Outros Estados	1.186,5984	659.583,97	50,41%
Total	2.104,8780	1.308.214,93	

Tucumã

Destino	Volume	Valor R$	%
Vendas Internas	545,7030	42.398,08	13,37%
Vendas para Exportação	0,0000	0,00	0,00%
Vendas para Outros Estados	511,4620	274.601,63	86,62%
Total	1.057,1650	316.999,71	

Tucuruí

Destino	Volume	Valor R$	%
Vendas Internas	70.963,7343	35.021.670,42	97,13%
Vendas para Exportação	0,0000	0,00	0,00%
Vendas para Outros Estados	2.351,9010	1.033.853,65	2,86%
Total	73.315,6353	36.055.524,07	

Ulianópolis

Destino	Volume	Valor R$	%
Vendas Internas	11.813,1829	3.331.090,97	48,91%

Vendas para Exportação	0,0000	0,00	0,00%
Vendas para Outros Estados	8.881,2532	3.478.625,90	51,08%
Total	20.694,4361	6.809.716,87	

Uruará

Destino	Volume	Valor R$	%
Vendas Internas	2.091,8990	2.342.282,88	49,86%
Vendas para Exportação	56,2500	229.380,11	4,88%
Vendas para Outros Estados	3.565,1078	2.125.738,88	45,25%
Total	5.713,2568	4.697.401,87	

Viseu

Destino	Volume	Valor R$	%
Vendas Internas	20,0000	16.000,00	27,31%
Vendas para Exportação	0,0000	0,00	0,00%
Vendas para Outros Estados	122,9857	42.565,70	72,68%
Total	142,9857	58.565,70	

Xinguara

Destino	Volume	Valor R$	%
Vendas Internas	0,0000	0,00	0,00%
Vendas para Exportação	0,0000	0,00	0,00%
Vendas para Outros Estados	20,3120	11.286,93	100,00%
Total	20,3120	11.286,93	

Total Acumulado do Mês de Julho

Destino	Volume	Valor R$	%
Vendas Internas	379.614,1106	140.099.310,90	56,99%
Vendas para Exportação	11.515,1387	33.141.767,16	13,48%
Vendas para Outros Estados	147.715,9326	72.566.604,10	29,52%
Total	538.845,1819	245.807.682,16	

Agosto

Abel Figueiredo

Destino	Volume	Valor R$	%
Vendas Internas	80,0000	10.750,00	4,06%
Vendas para Exportação	0,0000	0,00	0,00%
Vendas para Outros Estados	1.117,7128	253.409,23	95,93%

Total	1.197,7128	264.159,23	

Acará

Destino	Volume	Valor R$	%
Vendas Internas	3.115,8310	99.092,84	35,93%
Vendas para Exportação	0,0000	0,00	0,00%
Vendas para Outros Estados	430,0000	176.651,80	64,06%
Total	3.545,8310	275.744,64	

Afuá

Destino	Volume	Valor R$	%
Vendas Internas	133,4180	71.464,26	100,00%
Vendas para Exportação	0,0000	0,00	0,00%
Vendas para Outros Estados	0,0000	0,00	0,00%
Total	133,4180	71.464,26	

Almeirim

Destino	Volume	Valor R$	%
Vendas Internas	4.127,5390	949.488,46	63,71%
Vendas para Exportação	68,9640	151.176,53	10,14%
Vendas para Outros Estados	666,1670	389.488,09	26,13%
Total	4.862,6700	1.490.153,08	

Altamira

Destino	Volume	Valor R$	%
Vendas Internas	21.943,6483	16.560.886,44	81,88%
Vendas para Exportação	20,1630	107.436,33	0,53%
Vendas para Outros Estados	6.032,6900	3.556.141,60	17,58%
Total	27.996,5013	20.224.464,37	

Ananindeua

Destino	Volume	Valor R$	%
Vendas Internas	3.996,0750	3.155.182,25	21,90%
Vendas para Exportação	3.559,9240	10.128.503,09	70,31%
Vendas para Outros Estados	1.444,5255	1.120.109,29	7,77%
Total	9.000,5245	14.403.794,63	

Anapu

Destino	Volume	Valor R$	%
Vendas Internas	24.410,8766	3.884.009,18	72,49%
Vendas para Exportação	591,4080	921.217,06	17,19%
Vendas para Outros Estados	438,1700	552.720,72	10,31%
Total	25.440,4546	5.357.946,96	

Aurora do Pará

Destino	Volume	Valor R$	%
Vendas Internas	12,4850	9.363,75	2,67%
Vendas para Exportação	0,0000	0,00	0,00%
Vendas para Outros Estados	638,8639	341.192,66	97,32%
Total	651,3489	350.556,41	

Aveiro

Destino	Volume	Valor R$	%
Vendas Internas	12,0090	3.962,97	10,93%
Vendas para Exportação	0,0000	0,00	0,00%
Vendas para Outros Estados	92,9672	32.274,41	89,06%
Total	104,9762	36.237,38	

Bagre

Destino	Volume	Valor R$	%
Vendas Internas	650,7184	108.672,41	100,00%
Vendas para Exportação	0,0000	0,00	0,00%
Vendas para Outros Estados	0,0000	0,00	0,00%
Total	650,7184	108.672,41	

Baião

Destino	Volume	Valor R$	%
Vendas Internas	1.308,5718	568.826,61	29,03%
Vendas para Exportação	0,0000	0,00	0,00%
Vendas para Outros Estados	3.130,5312	1.390.464,30	70,96%
Total	4.439,1030	1.959.290,91	

Barcarena

Destino	Volume	Valor R$	%
Vendas Internas	169,5310	154.074,50	83,90%
Vendas para Exportação	0,0000	0,00	0,00%
Vendas para Outros Estados	34,6000	29.550,05	16,09%

Total	204,1310	183.624,55	

Belém

Destino	Volume	Valor R$	%
Vendas Internas	13.504,5156	4.465.115,15	24,41%
Vendas para Exportação	2.954,8081	9.625.582,01	52,63%
Vendas para Outros Estados	12.552,0407	4.197.984,92	22,95%
Total	29.011,3644	18.288.682,08	

Belterra

Destino	Volume	Valor R$	%
Vendas Internas	0,0000	0,00	0,00%
Vendas para Exportação	0,0000	0,00	0,00%
Vendas para Outros Estados	154,8960	75.294,24	100,00%
Total	154,8960	75.294,24	

Benevides

Destino	Volume	Valor R$	%
Vendas Internas	2.000,0353	546.228,60	15,11%
Vendas para Exportação	120,2110	299.182,33	8,27%
Vendas para Outros Estados	5.446,0855	2.769.255,44	76,61%
Total	7.566,3318	3.614.666,37	

Bom Jesus do Tocantins

Destino	Volume	Valor R$	%
Vendas Internas	0,0000	0,00	0,00%
Vendas para Exportação	0,0000	0,00	0,00%
Vendas para Outros Estados	245,5500	139.837,91	100,00%
Total	245,5500	139.837,91	

Brasil Novo

Destino	Volume	Valor R$	%
Vendas Internas	252,9850	249.294,50	100,00%
Vendas para Exportação	0,0000	0,00	0,00%
Vendas para Outros Estados	0,0000	0,00	0,00%
Total	252,9850	249.294,50	

Breu Branco

Destino	Volume	Valor R$	%
Vendas Internas	7.427,2285	2.741.002,77	73,28%
Vendas para Exportação	0,0000	0,00	0,00%
Vendas para Outros Estados	2.609,2135	999.213,26	26,71%
Total	10.036,4420	3.740.216,03	

Breves

Destino	Volume	Valor R$	%
Vendas Internas	6.162,2698	1.172.596,57	57,97%
Vendas para Exportação	396,8680	744.380,95	36,80%
Vendas para Outros Estados	153,4660	105.602,78	5,22%
Total	6.712,6038	2.022.580,30	

Bujaru

Destino	Volume	Valor R$	%
Vendas Internas	242,0200	4.733,92	0,76%
Vendas para Exportação	0,0000	0,00	0,00%
Vendas para Outros Estados	1.130,2577	615.891,86	99,23%
Total	1.372,2777	620.625,78	

Cachoeira do Piriá

Destino	Volume	Valor R$	%
Vendas Internas	555,5938	235.783,92	41,29%
Vendas para Exportação	0,0000	0,00	0,00%
Vendas para Outros Estados	857,0940	335.193,16	58,70%
Total	1.412,6878	570.977,08	

Cametá

Destino	Volume	Valor R$	%
Vendas Internas	0,0000	0,00	0,00%
Vendas para Exportação	0,0000	0,00	0,00%
Vendas para Outros Estados	8,0760	3.329,68	100,00%
Total	8,0760	3.329,68	

Canaã dos Carajás

Destino	Volume	Valor R$	%
Vendas Internas	17,9170	22.845,96	100,00%
Vendas para Exportação	0,0000	0,00	0,00%
Vendas para Outros Estados	0,0000	0,00	0,00%

Total	17,9170	22.845,96

Capanema

Destino	Volume	Valor R$	%
Vendas Internas	0,0000	0,00	0,00%
Vendas para Exportação	0,0000	0,00	0,00%
Vendas para Outros Estados	35,0000	13.153,31	100,00%
Total	35,0000	13.153,31	

Castanhal

Destino	Volume	Valor R$	%
Vendas Internas	31,0250	21.705,35	79,37%
Vendas para Exportação	0,0000	0,00	0,00%
Vendas para Outros Estados	17,3186	5.638,43	20,62%
Total	48,3436	27.343,78	

Conceição do Araguaia

Destino	Volume	Valor R$	%
Vendas Internas	90,7560	35.237,96	100,00%
Vendas para Exportação	0,0000	0,00	0,00%
Vendas para Outros Estados	0,0000	0,00	0,00%
Total	90,7560	35.237,96	

Concórdia do Pará

Destino	Volume	Valor R$	%
Vendas Internas	65,2500	1.532,06	4,59%
Vendas para Exportação	0,0000	0,00	0,00%
Vendas para Outros Estados	84,3997	31.817,19	95,40%
Total	149,6497	33.349,25	

Cumaru do Norte

Destino	Volume	Valor R$	%
Vendas Internas	145,0650	42.139,62	21,56%
Vendas para Exportação	0,0000	0,00	0,00%
Vendas para Outros Estados	298,3980	153.286,49	78,43%
Total	443,4630	195.426,11	

Dom Eliseu

Destino	Volume	Valor R$	%
Vendas Internas	9.982,6071	5.429.522,11	94,34%
Vendas para Exportação	0,0000	0,00	0,00%
Vendas para Outros Estados	813,0733	325.288,62	5,65%
Total	10.795,6804	5.754.810,73	

Goianésia do Pará

Destino	Volume	Valor R$	%
Vendas Internas	12.754,5119	3.560.382,69	48,47%
Vendas para Exportação	0,0000	0,00	0,00%
Vendas para Outros Estados	8.061,7894	3.783.860,23	51,52%
Total	20.816,3013	7.344.242,92	

Igarapé-Miri

Destino	Volume	Valor R$	%
Vendas Internas	423,1700	124.210,50	23,14%
Vendas para Exportação	0,0000	0,00	0,00%
Vendas para Outros Estados	325,2480	412.564,11	76,85%
Total	748,4180	536.774,61	

Inhangapi

Destino	Volume	Valor R$	%
Vendas Internas	101,9052	51.424,41	100,00%
Vendas para Exportação	0,0000	0,00	0,00%
Vendas para Outros Estados	0,0000	0,00	0,00%
Total	101,9052	51.424,41	

Ipixuna do Pará

Destino	Volume	Valor R$	%
Vendas Internas	15.222,7655	1.468.594,94	47,03%
Vendas para Exportação	0,0000	0,00	0,00%
Vendas para Outros Estados	3.834,6710	1.653.907,25	52,96%
Total	19.057,4365	3.122.502,19	

Itaituba

Destino	Volume	Valor R$	%
Vendas Internas	3.379,1074	2.606.918,78	24,81%
Vendas para Exportação	421,6110	1.351.921,83	12,87%
Vendas para Outros Estados	10.774,1536	6.545.137,79	62,31%

Total	14.574,8720	10.503.978,40

Itupiranga

Destino	Volume	Valor R$	%
Vendas Internas	404,3700	121.496,15	47,33%
Vendas para Exportação	0,0000	0,00	0,00%
Vendas para Outros Estados	355,8700	135.156,56	52,66%
Total	760,2400	256.652,71	

Jacareacanga

Destino	Volume	Valor R$	%
Vendas Internas	0,0000	0,00	0,00%
Vendas para Exportação	0,0000	0,00	0,00%
Vendas para Outros Estados	186,6720	111.852,00	100,00%
Total	186,6720	111.852,00	

Jacundá

Destino	Volume	Valor R$	%
Vendas Internas	12.039,1159	1.423.494,27	27,94%
Vendas para Exportação	0,0000	0,00	0,00%
Vendas para Outros Estados	8.890,8124	3.670.550,34	72,05%
Total	20.929,9283	5.094.044,61	

Juruti

Destino	Volume	Valor R$	%
Vendas Internas	22,0120	34.118,60	100,00%
Vendas para Exportação	0,0000	0,00	0,00%
Vendas para Outros Estados	0,0000	0,00	0,00%
Total	22,0120	34.118,60	

Mãe do Rio

Destino	Volume	Valor R$	%
Vendas Internas	14.227,3145	4.567.811,91	99,70%
Vendas para Exportação	0,0000	0,00	0,00%
Vendas para Outros Estados	37,1350	13.586,19	0,29%
Total	14.264,4495	4.581.398,10	

Marabá

Destino	Volume	Valor R$	%
Vendas Internas	35.757,9476	16.626.294,43	97,91%
Vendas para Exportação	91,2570	273.771,00	1,61%
Vendas para Outros Estados	210,3240	79.767,74	0,46%
Total	36.059,5286	16.979.833,17	

Marituba

Destino	Volume	Valor R$	%
Vendas Internas	855,9110	1.421.313,19	26,63%
Vendas para Exportação	1.047,7110	3.380.156,42	63,33%
Vendas para Outros Estados	991,5111	535.426,78	10,03%
Total	2.895,1331	5.336.896,39	

Medicilândia

Destino	Volume	Valor R$	%
Vendas Internas	0,0000	0,00	0,00%
Vendas para Exportação	93,8980	248.086,08	63,82%
Vendas para Outros Estados	216,3545	140.603,29	36,17%
Total	310,2525	388.689,37	

Mocajuba

Destino	Volume	Valor R$	%
Vendas Internas	30,9911	18.628,73	100,00%
Vendas para Exportação	0,0000	0,00	0,00%
Vendas para Outros Estados	0,0000	0,00	0,00%
Total	30,9911	18.628,73	

Moju

Destino	Volume	Valor R$	%
Vendas Internas	16.751,5064	2.132.573,56	37,10%
Vendas para Exportação	0,0000	0,00	0,00%
Vendas para Outros Estados	8.022,8970	3.614.445,54	62,89%
Total	24.774,4034	5.747.019,10	

Nova Esperança do Piriá

Destino	Volume	Valor R$	%
Vendas Internas	145,3124	58.980,16	11,00%
Vendas para Exportação	0,0000	0,00	0,00%
Vendas para Outros Estados	1.290,9085	477.188,90	88,99%

Total	1.436,2209	536.169,06

Nova Ipixuna

Destino	Volume	Valor R$	%
Vendas Internas	0,0000	0,00	0,00%
Vendas para Exportação	0,0000	0,00	0,00%
Vendas para Outros Estados	113,0190	37.959,06	100,00%
Total	113,0190	37.959,06	

Novo Progresso

Destino	Volume	Valor R$	%
Vendas Internas	3.416,1273	3.062.569,11	34,22%
Vendas para Exportação	232,9280	1.289.118,38	14,40%
Vendas para Outros Estados	6.586,0512	4.596.721,53	51,36%
Total	10.235,1065	8.948.409,02	

Novo Repartimento

Destino	Volume	Valor R$	%
Vendas Internas	3.308,6540	1.200.170,43	48,17%
Vendas para Exportação	0,0000	0,00	0,00%
Vendas para Outros Estados	3.109,8475	1.290.954,82	51,82%
Total	6.418,5015	2.491.125,25	

Óbidos

Destino	Volume	Valor R$	%
Vendas Internas	228,2785	51.112,21	49,52%
Vendas para Exportação	0,0000	0,00	0,00%
Vendas para Outros Estados	78,4510	52.088,80	50,47%
Total	306,7295	103.201,01	

Oeiras do Pará

Destino	Volume	Valor R$	%
Vendas Internas	0,0000	0,00	0,00%
Vendas para Exportação	0,0000	0,00	0,00%
Vendas para Outros Estados	275,3410	141.803,22	100,00%
Total	275,3410	141.803,22	

Oriximiná

Destino	Volume	Valor R$	%
Vendas Internas	2.575,2770	348.968,49	100,00%
Vendas para Exportação	0,0000	0,00	0,00%
Vendas para Outros Estados	0,0000	0,00	0,00%
Total	2.575,2770	348.968,49	

Ourilândia do Norte

Destino	Volume	Valor R$	%
Vendas Internas	85,8510	31.043,71	45,56%
Vendas para Exportação	0,0000	0,00	0,00%
Vendas para Outros Estados	58,7030	37.083,21	54,43%
Total	144,5540	68.126,92	

Pacajá

Destino	Volume	Valor R$	%
Vendas Internas	2.702,0034	1.220.942,39	29,93%
Vendas para Exportação	19,7580	111.314,40	2,72%
Vendas para Outros Estados	5.778,0136	2.746.657,88	67,33%
Total	8.499,7750	4.078.914,67	

Paragominas

Destino	Volume	Valor R$	%
Vendas Internas	82.707,3254	40.455.354,04	89,00%
Vendas para Exportação	57,7980	395.068,21	0,86%
Vendas para Outros Estados	9.736,6417	4.601.115,18	10,12%
Total	92.501,7651	45.451.537,43	

Parauapebas

Destino	Volume	Valor R$	%
Vendas Internas	279,4909	213.645,76	100,00%
Vendas para Exportação	0,0000	0,00	0,00%
Vendas para Outros Estados	0,0000	0,00	0,00%
Total	279,4909	213.645,76	

Placas

Destino	Volume	Valor R$	%
Vendas Internas	80,8900	42.049,12	19,63%
Vendas para Exportação	0,0000	0,00	0,00%
Vendas para Outros Estados	255,6160	172.098,22	80,36%

Total	336,5060	214.147,34

Portel

Destino	Volume	Valor R$	%
Vendas Internas	6.812,6960	1.487.148,53	87,33%
Vendas para Exportação	22,4100	39.507,26	2,32%
Vendas para Outros Estados	344,5404	176.125,47	10,34%
Total	7.179,6464	1.702.781,26	

Prainha

Destino	Volume	Valor R$	%
Vendas Internas	4.470,8413	721.763,66	35,37%
Vendas para Exportação	333,9180	942.832,83	46,21%
Vendas para Outros Estados	825,5840	375.522,92	18,40%
Total	5.630,3433	2.040.119,41	

Rio Maria

Destino	Volume	Valor R$	%
Vendas Internas	8,5800	17.195,50	100,00%
Vendas para Exportação	0,0000	0,00	0,00%
Vendas para Outros Estados	0,0000	0,00	0,00%
Total	8,5800	17.195,50	

Rondon do Pará

Destino	Volume	Valor R$	%
Vendas Internas	9.623,2659	734.733,39	35,68%
Vendas para Exportação	0,0000	0,00	0,00%
Vendas para Outros Estados	3.022,0191	1.324.145,63	64,31%
Total	12.645,2850	2.058.879,02	

Rurópolis

Destino	Volume	Valor R$	%
Vendas Internas	4.515,1405	1.467.905,74	53,29%
Vendas para Exportação	0,0000	0,00	0,00%
Vendas para Outros Estados	2.271,2623	1.286.302,91	46,70%
Total	6.786,4028	2.754.208,65	

Santa Bárbara do Pará

Destino	Volume	Valor R$	%
Vendas Internas	3.931,1570	800.391,51	34,92%
Vendas para Exportação	139,9280	332.899,19	14,52%
Vendas para Outros Estados	2.032,9154	1.158.470,66	50,54%
Total	6.104,0004	2.291.761,36	

Santa Luzia do Pará

Destino	Volume	Valor R$	%
Vendas Internas	0,0000	0,00	0,00%
Vendas para Exportação	0,0000	0,00	0,00%
Vendas para Outros Estados	170,6430	62.072,01	100,00%
Total	170,6430	62.072,01	

Santa Maria das Barreiras

Destino	Volume	Valor R$	%
Vendas Internas	33,1000	12.011,85	32,13%
Vendas para Exportação	0,0000	0,00	0,00%
Vendas para Outros Estados	58,1110	25.368,06	67,86%
Total	91,2110	37.379,91	

Santana do Araguaia

Destino	Volume	Valor R$	%
Vendas Internas	24,0000	4.801,73	4,18%
Vendas para Exportação	0,0000	0,00	0,00%
Vendas para Outros Estados	217,2162	109.835,46	95,81%
Total	241,2162	114.637,19	

Santarém

Destino	Volume	Valor R$	%
Vendas Internas	22.413,0253	5.461.203,42	48,46%
Vendas para Exportação	1.632,3440	4.230.172,85	37,53%
Vendas para Outros Estados	2.930,8586	1.577.749,57	14,00%
Total	26.976,2279	11.269.125,84	

São Félix do Xingu

Destino	Volume	Valor R$	%
Vendas Internas	87,1550	4.793,54	1,76%
Vendas para Exportação	0,0000	0,00	0,00%
Vendas para Outros Estados	523,1246	266.604,00	98,23%

Total	610,2796	271.397,54

São Miguel do Guamá

Destino	Volume	Valor R$	%
Vendas Internas	7.378,1566	35.245,15	1,48%
Vendas para Exportação	0,0000	0,00	0,00%
Vendas para Outros Estados	5.048,6671	2.340.330,40	98,51%
Total	12.426,8237	2.375.575,55	

Senador José Porfírio

Destino	Volume	Valor R$	%
Vendas Internas	345,8600	353.156,78	96,54%
Vendas para Exportação	0,0000	0,00	0,00%
Vendas para Outros Estados	19,1140	12.633,84	3,45%
Total	364,9740	365.790,62	

Tailândia

Destino	Volume	Valor R$	%
Vendas Internas	16.850,7886	4.546.585,58	35,00%
Vendas para Exportação	142,5040	495.898,63	3,81%
Vendas para Outros Estados	20.168,9550	7.946.989,12	61,18%
Total	37.162,2476	12.989.473,33	

Tomé-Açu

Destino	Volume	Valor R$	%
Vendas Internas	75.191,1811	6.028.174,76	55,09%
Vendas para Exportação	0,0000	0,00	0,00%
Vendas para Outros Estados	11.206,9798	4.912.922,75	44,90%
Total	86.398,1609	10.941.097,51	

Trairão

Destino	Volume	Valor R$	%
Vendas Internas	789,1842	689.725,89	60,14%
Vendas para Exportação	64,4280	211.895,70	18,47%
Vendas para Outros Estados	411,5710	245.074,46	21,37%
Total	1.265,1832	1.146.696,05	

Tucumã

Destino	Volume	Valor R$	%
Vendas Internas	112,1670	6.695,22	1,90%
Vendas para Exportação	0,0000	0,00	0,00%
Vendas para Outros Estados	623,0580	345.217,50	98,09%
Total	735,2250	351.912,72	

Tucuruí

Destino	Volume	Valor R$	%
Vendas Internas	23.888,1841	6.111.602,00	77,68%
Vendas para Exportação	0,0000	0,00	0,00%
Vendas para Outros Estados	3.877,1460	1.755.251,71	22,31%
Total	27.765,3301	7.866.853,71	

Ulianópolis

Destino	Volume	Valor R$	%
Vendas Internas	13.059,2512	2.157.893,95	37,61%
Vendas para Exportação	0,0000	0,00	0,00%
Vendas para Outros Estados	9.437,1161	3.578.999,40	62,38%
Total	22.496,3673	5.736.893,35	

Uruará

Destino	Volume	Valor R$	%
Vendas Internas	7.282,6725	7.539.677,56	66,38%
Vendas para Exportação	57,5700	243.588,29	2,14%
Vendas para Outros Estados	5.802,7710	3.573.622,21	31,46%
Total	13.143,0135	11.356.888,06	

Viseu

Destino	Volume	Valor R$	%
Vendas Internas	40,3000	32.240,00	100,00%
Vendas para Exportação	0,0000	0,00	0,00%
Vendas para Outros Estados	0,0000	0,00	0,00%
Total	40,3000	32.240,00	

Xinguara

Destino	Volume	Valor R$	%
Vendas Internas	0,0000	0,00	0,00%
Vendas para Exportação	0,0000	0,00	0,00%
Vendas para Outros Estados	179,5512	96.700,40	100,00%

Total	179,5512	96.700,40

Total Acumulado do Mês de Agosto

Destino	Volume	Valor R$	%
Vendas Internas	504.794,5159	159.598.555,50	57,25%
Vendas para Exportação	12.070,4091	35.523.709,37	12,74%
Vendas para Outros Estados	176.792,3309	83.633.256,56	30,00%
Total	693.657,2559	278.755.521,43	

Setembro

Abel Figueiredo

Destino	Volume	Valor R$	%
Vendas Internas	50,0000	16.614,50	9,28%
Vendas para Exportação	0,0000	0,00	0,00%
Vendas para Outros Estados	673,4390	162.342,42	90,71%
Total	723,4390	178.956,92	

Acará

Destino	Volume	Valor R$	%
Vendas Internas	35,0000	1.530,00	100,00%
Vendas para Exportação	0,0000	0,00	0,00%
Vendas para Outros Estados	0,0000	0,00	0,00%
Total	35,0000	1.530,00	

Afuá

Destino	Volume	Valor R$	%
Vendas Internas	373,9080	139.988,89	100,00%
Vendas para Exportação	0,0000	0,00	0,00%
Vendas para Outros Estados	0,0000	0,00	0,00%
Total	373,9080	139.988,89	

Almeirim

Destino	Volume	Valor R$	%
Vendas Internas	3.051,6840	852.055,34	58,46%
Vendas para Exportação	164,3810	315.921,65	21,67%
Vendas para Outros Estados	399,3900	289.378,85	19,85%
Total	3.615,4550	1.457.355,84	

Altamira

Destino	Volume	Valor R$	%
Vendas Internas	7.623,6458	5.384.410,92	58,86%
Vendas para Exportação	0,0000	0,00	0,00%
Vendas para Outros Estados	6.468,5335	3.762.615,40	41,13%
Total	14.092,1793	9.147.026,32	

Ananindeua

Destino	Volume	Valor R$	%
Vendas Internas	4.289,5060	4.214.598,01	30,04%
Vendas para Exportação	2.611,6380	8.900.242,02	63,45%
Vendas para Outros Estados	964,5091	910.678,13	6,49%
Total	7.865,6531	14.025.518,16	

Anapu

Destino	Volume	Valor R$	%
Vendas Internas	15.679,0078	1.805.688,71	57,47%
Vendas para Exportação	409,6190	601.675,07	19,15%
Vendas para Outros Estados	584,5710	734.306,22	23,37%
Total	16.673,1978	3.141.670,00	

Aurora do Pará

Destino	Volume	Valor R$	%
Vendas Internas	0,0000	0,00	0,00%
Vendas para Exportação	0,0000	0,00	0,00%
Vendas para Outros Estados	156,3222	93.199,56	100,00%
Total	156,3222	93.199,56	

Baião

Destino	Volume	Valor R$	%
Vendas Internas	603,8118	292.802,30	27,08%
Vendas para Exportação	0,0000	0,00	0,00%
Vendas para Outros Estados	1.743,8290	788.255,60	72,91%
Total	2.347,6408	1.081.057,90	

Barcarena

Destino	Volume	Valor R$	%
Vendas Internas	65,0805	67.057,79	100,00%

Vendas para Exportação	0,0000	0,00	0,00%
Vendas para Outros Estados	0,0000	0,00	0,00%
Total	65,0805	67.057,79	

Belém

Destino	Volume	Valor R$	%
Vendas Internas	14.554,7587	6.423.047,30	37,53%
Vendas para Exportação	2.376,9250	7.626.305,16	44,57%
Vendas para Outros Estados	5.265,6645	3.061.124,68	17,89%
Total	22.197,3482	17.110.477,14	

Belterra

Destino	Volume	Valor R$	%
Vendas Internas	64,0121	448,09	0,21%
Vendas para Exportação	0,0000	0,00	0,00%
Vendas para Outros Estados	374,5369	206.460,20	99,78%
Total	438,5490	206.908,29	

Benevides

Destino	Volume	Valor R$	%
Vendas Internas	5.137,6114	897.470,58	21,85%
Vendas para Exportação	170,3290	479.194,54	11,66%
Vendas para Outros Estados	5.313,8407	2.730.288,10	66,47%
Total	10.621,7811	4.106.953,22	

Bom Jesus do Tocantins

Destino	Volume	Valor R$	%
Vendas Internas	18,9100	14.857,75	12,62%
Vendas para Exportação	0,0000	0,00	0,00%
Vendas para Outros Estados	179,6910	102.824,91	87,37%
Total	198,6010	117.682,66	

Brasil Novo

Destino	Volume	Valor R$	%
Vendas Internas	193,7010	217.067,94	96,45%
Vendas para Exportação	0,0000	0,00	0,00%
Vendas para Outros Estados	18,0010	7.979,14	3,54%
Total	211,7020	225.047,08	

Breu Branco

Destino	Volume	Valor R$	%
Vendas Internas	9.826,9801	2.920.894,11	88,14%
Vendas para Exportação	0,0000	0,00	0,00%
Vendas para Outros Estados	1.029,3226	392.788,76	11,85%
Total	10.856,3027	3.313.682,87	

Breves

Destino	Volume	Valor R$	%
Vendas Internas	1.966,7582	12.311,73	2,77%
Vendas para Exportação	170,7620	284.756,61	64,23%
Vendas para Outros Estados	321,1390	146.221,24	32,98%
Total	2.458,6592	443.289,58	

Bujaru

Destino	Volume	Valor R$	%
Vendas Internas	423,6750	13.344,40	3,27%
Vendas para Exportação	0,0000	0,00	0,00%
Vendas para Outros Estados	761,1498	394.247,93	96,72%
Total	1.184,8248	407.592,33	

Cachoeira do Piriá

Destino	Volume	Valor R$	%
Vendas Internas	771,3660	445.590,43	42,71%
Vendas para Exportação	0,0000	0,00	0,00%
Vendas para Outros Estados	1.494,4150	597.615,06	57,28%
Total	2.265,7810	1.043.205,49	

Canaã dos Carajás

Destino	Volume	Valor R$	%
Vendas Internas	158,2050	189.924,45	100,00%
Vendas para Exportação	0,0000	0,00	0,00%
Vendas para Outros Estados	0,0000	0,00	0,00%
Total	158,2050	189.924,45	

Capanema

Destino	Volume	Valor R$	%
Vendas Internas	2.814,8465	596.089,24	84,85%

Vendas para Exportação	0,0000	0,00	0,00%
Vendas para Outros Estados	279,1633	106.398,63	15,14%
Total	3.094,0098	702.487,87	

Castanhal

Destino	Volume	Valor R$	%
Vendas Internas	16,3170	25.969,90	57,61%
Vendas para Exportação	0,0000	0,00	0,00%
Vendas para Outros Estados	62,2868	19.101,40	42,38%
Total	78,6038	45.071,30	

Concórdia do Pará

Destino	Volume	Valor R$	%
Vendas Internas	41,9500	984,98	1,75%
Vendas para Exportação	0,0000	0,00	0,00%
Vendas para Outros Estados	148,1789	55.280,56	98,24%
Total	190,1289	56.265,54	

Cumaru do Norte

Destino	Volume	Valor R$	%
Vendas Internas	161,7080	51.641,37	27,31%
Vendas para Exportação	0,0000	0,00	0,00%
Vendas para Outros Estados	269,7150	137.422,70	72,68%
Total	431,4230	189.064,07	

Dom Eliseu

Destino	Volume	Valor R$	%
Vendas Internas	0,0000	0,00	0,00%
Vendas para Exportação	0,0000	0,00	0,00%
Vendas para Outros Estados	599,9610	204.715,25	100,00%
Total	599,9610	204.715,25	

Goianésia do Pará

Destino	Volume	Valor R$	%
Vendas Internas	5.495,5282	1.067.159,52	27,15%
Vendas para Exportação	0,0000	0,00	0,00%
Vendas para Outros Estados	6.398,7891	2.862.108,31	72,84%
Total	11.894,3173	3.929.267,83	

Igarapé-Miri

Destino	Volume	Valor R$	%
Vendas Internas	674,5300	595.621,92	62,27%
Vendas para Exportação	0,0000	0,00	0,00%
Vendas para Outros Estados	284,4160	360.770,32	37,72%
Total	958,9460	956.392,24	

Inhangapi

Destino	Volume	Valor R$	%
Vendas Internas	168,0017	194.310,77	100,00%
Vendas para Exportação	0,0000	0,00	0,00%
Vendas para Outros Estados	0,0000	0,00	0,00%
Total	168,0017	194.310,77	

Ipixuna do Pará

Destino	Volume	Valor R$	%
Vendas Internas	18.752,8338	1.604.764,88	46,10%
Vendas para Exportação	0,0000	0,00	0,00%
Vendas para Outros Estados	4.542,2041	1.876.116,89	53,89%
Total	23.295,0379	3.480.881,77	

Itaituba

Destino	Volume	Valor R$	%
Vendas Internas	2.190,5928	1.887.074,45	26,79%
Vendas para Exportação	523,9170	1.768.896,15	25,11%
Vendas para Outros Estados	5.935,0408	3.386.127,26	48,08%
Total	8.649,5506	7.042.097,86	

Itupiranga

Destino	Volume	Valor R$	%
Vendas Internas	104,6320	8.735,03	6,92%
Vendas para Exportação	0,0000	0,00	0,00%
Vendas para Outros Estados	317,0960	117.471,47	93,07%
Total	421,7280	126.206,50	

Jacareacanga

Destino	Volume	Valor R$	%
Vendas Internas	0,0000	0,00	0,00%

Vendas para Exportação	0,0000	0,00	0,00%
Vendas para Outros Estados	156,6510	59.336,51	100,00%
Total	156,6510	59.336,51	

Jacundá

Destino	Volume	Valor R$	%
Vendas Internas	10.598,1209	1.071.594,18	22,33%
Vendas para Exportação	0,0000	0,00	0,00%
Vendas para Outros Estados	8.582,9931	3.725.283,67	77,66%
Total	19.181,1140	4.796.877,85	

Juruti

Destino	Volume	Valor R$	%
Vendas Internas	28,8057	48.379,86	100,00%
Vendas para Exportação	0,0000	0,00	0,00%
Vendas para Outros Estados	0,0000	0,00	0,00%
Total	28,8057	48.379,86	

Mãe do Rio

Destino	Volume	Valor R$	%
Vendas Internas	10.606,2170	2.497.437,55	97,59%
Vendas para Exportação	0,0000	0,00	0,00%
Vendas para Outros Estados	165,1400	61.649,87	2,40%
Total	10.771,3570	2.559.087,42	

Marabá

Destino	Volume	Valor R$	%
Vendas Internas	82,7767	70.893,02	18,68%
Vendas para Exportação	61,0480	183.144,00	48,26%
Vendas para Outros Estados	231,8486	125.456,96	33,05%
Total	375,6733	379.493,98	

Marituba

Destino	Volume	Valor R$	%
Vendas Internas	1.046,9661	979.518,39	20,25%
Vendas para Exportação	894,1860	3.155.909,47	65,26%
Vendas para Outros Estados	1.253,3670	700.127,19	14,47%
Total	3.194,5191	4.835.555,05	

Medicilândia

Destino	Volume	Valor R$	%
Vendas Internas	0,0000	0,00	0,00%
Vendas para Exportação	28,1310	100.767,26	46,29%
Vendas para Outros Estados	177,6622	116.899,70	53,70%
Total	205,7932	217.666,96	

Mocajuba

Destino	Volume	Valor R$	%
Vendas Internas	44,3881	27.120,75	100,00%
Vendas para Exportação	0,0000	0,00	0,00%
Vendas para Outros Estados	0,0000	0,00	0,00%
Total	44,3881	27.120,75	

Moju

Destino	Volume	Valor R$	%
Vendas Internas	13.356,9520	1.288.045,21	30,23%
Vendas para Exportação	0,0000	0,00	0,00%
Vendas para Outros Estados	6.342,7498	2.971.536,37	69,76%
Total	19.699,7018	4.259.581,58	

Nova Esperança do Piriá

Destino	Volume	Valor R$	%
Vendas Internas	9.779,0692	4.498.228,83	94,21%
Vendas para Exportação	0,0000	0,00	0,00%
Vendas para Outros Estados	740,0206	276.213,50	5,78%
Total	10.519,0898	4.774.442,33	

Nova Ipixuna

Destino	Volume	Valor R$	%
Vendas Internas	0,0000	0,00	0,00%
Vendas para Exportação	0,0000	0,00	0,00%
Vendas para Outros Estados	111,5005	39.233,85	100,00%
Total	111,5005	39.233,85	

Novo Progresso

Destino	Volume	Valor R$	%
Vendas Internas	5.723,9547	5.292.956,21	51,85%

Vendas para Exportação	148,7960	617.613,44	6,05%
Vendas para Outros Estados	6.521,7254	4.297.528,70	42,09%
Total	12.394,4761	10.208.098,35	

Novo Repartimento

Destino	Volume	Valor R$	%
Vendas Internas	3.594,7913	912.005,48	37,06%
Vendas para Exportação	0,0000	0,00	0,00%
Vendas para Outros Estados	3.805,6965	1.548.801,85	62,93%
Total	7.400,4878	2.460.807,33	

Óbidos

Destino	Volume	Valor R$	%
Vendas Internas	1.831,9403	289.711,93	65,46%
Vendas para Exportação	41,4650	152.814,57	34,53%
Vendas para Outros Estados	0,0000	0,00	0,00%
Total	1.873,4053	442.526,50	

Oeiras do Pará

Destino	Volume	Valor R$	%
Vendas Internas	0,0000	0,00	0,00%
Vendas para Exportação	0,0000	0,00	0,00%
Vendas para Outros Estados	318,7245	158.175,04	100,00%
Total	318,7245	158.175,04	

Oriximiná

Destino	Volume	Valor R$	%
Vendas Internas	383,2210	240.966,84	100,00%
Vendas para Exportação	0,0000	0,00	0,00%
Vendas para Outros Estados	0,0000	0,00	0,00%
Total	383,2210	240.966,84	

Pacajá

Destino	Volume	Valor R$	%
Vendas Internas	4.138,8552	2.226.925,89	48,87%
Vendas para Exportação	0,0000	0,00	0,00%
Vendas para Outros Estados	4.789,6830	2.329.108,67	51,12%
Total	8.928,5382	4.556.034,56	

Paragominas

Destino	Volume	Valor R$	%
Vendas Internas	14.354,5036	2.177.864,66	45,76%
Vendas para Exportação	0,0000	0,00	0,00%
Vendas para Outros Estados	5.411,9124	2.581.389,65	54,23%
Total	19.766,4160	4.759.254,31	

Parauapebas

Destino	Volume	Valor R$	%
Vendas Internas	1.244,3781	301.934,48	100,00%
Vendas para Exportação	0,0000	0,00	0,00%
Vendas para Outros Estados	0,0000	0,00	0,00%
Total	1.244,3781	301.934,48	

Placas

Destino	Volume	Valor R$	%
Vendas Internas	139,5210	234.639,11	52,05%
Vendas para Exportação	0,0000	0,00	0,00%
Vendas para Outros Estados	334,3790	216.112,79	47,94%
Total	473,9000	450.751,90	

Portel

Destino	Volume	Valor R$	%
Vendas Internas	2.847,2582	1.010.865,13	74,92%
Vendas para Exportação	101,4570	245.789,12	18,21%
Vendas para Outros Estados	160,3696	92.502,37	6,85%
Total	3.109,0848	1.349.156,62	

Prainha

Destino	Volume	Valor R$	%
Vendas Internas	6.701,0728	1.543.608,31	55,78%
Vendas para Exportação	505,1640	1.156.975,63	41,81%
Vendas para Outros Estados	190,1020	66.535,70	2,40%
Total	7.396,3388	2.767.119,64	

Redenção

Destino	Volume	Valor R$	%
Vendas Internas	12,0183	5.229,87	34,12%

Vendas para Exportação	0,0000	0,00	0,00%
Vendas para Outros Estados	15,2138	10.096,64	65,87%
Total	27,2321	15.326,51	

Rio Maria

Destino	Volume	Valor R$	%
Vendas Internas	1,4600	2.920,00	100,00%
Vendas para Exportação	0,0000	0,00	0,00%
Vendas para Outros Estados	0,0000	0,00	0,00%
Total	1,4600	2.920,00	

Rondon do Pará

Destino	Volume	Valor R$	%
Vendas Internas	5.958,7274	435.119,35	29,39%
Vendas para Exportação	0,0000	0,00	0,00%
Vendas para Outros Estados	2.444,7848	1.044.938,58	70,60%
Total	8.403,5122	1.480.057,93	

Rurópolis

Destino	Volume	Valor R$	%
Vendas Internas	3.301,8594	1.407.119,73	56,97%
Vendas para Exportação	0,0000	0,00	0,00%
Vendas para Outros Estados	1.891,8097	1.062.752,20	43,02%
Total	5.193,6691	2.469.871,93	

Santa Bárbara do Pará

Destino	Volume	Valor R$	%
Vendas Internas	3.551,3940	655.723,99	37,14%
Vendas para Exportação	40,4700	70.269,20	3,98%
Vendas para Outros Estados	1.832,6518	1.039.421,89	58,87%
Total	5.424,5158	1.765.415,08	

Santa Luzia do Pará

Destino	Volume	Valor R$	%
Vendas Internas	41,0950	5.833,58	4,18%
Vendas para Exportação	0,0000	0,00	0,00%
Vendas para Outros Estados	368,1610	133.725,16	95,81%
Total	409,2560	139.558,74	

Santa Maria das Barreiras

Destino	Volume	Valor R$	%
Vendas Internas	129,1200	54.841,89	100,00%
Vendas para Exportação	0,0000	0,00	0,00%
Vendas para Outros Estados	0,0000	0,00	0,00%
Total	129,1200	54.841,89	

Santana do Araguaia

Destino	Volume	Valor R$	%
Vendas Internas	48,0000	15.865,79	27,78%
Vendas para Exportação	0,0000	0,00	0,00%
Vendas para Outros Estados	95,6892	41.228,55	72,21%
Total	143,6892	57.094,34	

Santarém

Destino	Volume	Valor R$	%
Vendas Internas	18.313,3975	5.284.126,37	52,61%
Vendas para Exportação	1.367,3360	3.454.878,82	34,40%
Vendas para Outros Estados	2.348,1162	1.303.134,68	12,97%
Total	22.028,8497	10.042.139,87	

São Félix do Xingu

Destino	Volume	Valor R$	%
Vendas Internas	0,0000	0,00	0,00%
Vendas para Exportação	0,0000	0,00	0,00%
Vendas para Outros Estados	454,8510	242.093,70	100,00%
Total	454,8510	242.093,70	

São Miguel do Guamá

Destino	Volume	Valor R$	%
Vendas Internas	3.072,9728	251.360,75	8,91%
Vendas para Exportação	0,0000	0,00	0,00%
Vendas para Outros Estados	5.221,6452	2.567.551,52	91,08%
Total	8.294,6180	2.818.912,27	

Senador José Porfírio

Destino	Volume	Valor R$	%
Vendas Internas	1.159,3550	324.751,63	94,27%

Vendas para Exportação	0,0000	0,00	0,00%
Vendas para Outros Estados	27,6246	19.737,19	5,72%
Total	1.186,9796	344.488,82	

Tailândia

Destino	Volume	Valor R$	%
Vendas Internas	15.802,9411	1.848.533,71	21,46%
Vendas para Exportação	179,1140	378.001,27	4,38%
Vendas para Outros Estados	16.288,9060	6.386.863,13	74,15%
Total	32.270,9611	8.613.398,11	

Tomé-Açu

Destino	Volume	Valor R$	%
Vendas Internas	48.845,6580	2.482.360,62	39,11%
Vendas para Exportação	0,0000	0,00	0,00%
Vendas para Outros Estados	8.765,6909	3.864.760,86	60,88%
Total	57.611,3489	6.347.121,48	

Trairão

Destino	Volume	Valor R$	%
Vendas Internas	1.000,9650	1.076.809,80	55,13%
Vendas para Exportação	41,8560	233.706,59	11,96%
Vendas para Outros Estados	1.003,3773	642.361,03	32,89%
Total	2.046,1983	1.952.877,42	

Tucumã

Destino	Volume	Valor R$	%
Vendas Internas	122,3810	16.936,56	7,18%
Vendas para Exportação	0,0000	0,00	0,00%
Vendas para Outros Estados	416,3420	218.726,73	92,81%
Total	538,7230	235.663,29	

Tucuruí

Destino	Volume	Valor R$	%
Vendas Internas	8.335,3394	973.511,09	32,38%
Vendas para Exportação	0,0000	0,00	0,00%
Vendas para Outros Estados	4.577,7236	2.032.519,12	67,61%
Total	12.913,0630	3.006.030,21	

Ulianópolis

Destino	Volume	Valor R$	%
Vendas Internas	11.859,8492	2.984.711,42	50,32%
Vendas para Exportação	0,0000	0,00	0,00%
Vendas para Outros Estados	7.430,4389	2.945.840,52	49,67%
Total	19.290,2881	5.930.551,94	

Uruará

Destino	Volume	Valor R$	%
Vendas Internas	6.292,8688	3.474.699,15	53,11%
Vendas para Exportação	56,2880	229.789,32	3,51%
Vendas para Outros Estados	4.715,1157	2.837.965,50	43,37%
Total	11.064,2725	6.542.453,97	

Viseu

Destino	Volume	Valor R$	%
Vendas Internas	60,0000	27.600,00	25,81%
Vendas para Exportação	0,0000	0,00	0,00%
Vendas para Outros Estados	207,3590	79.305,79	74,18%
Total	267,3590	106.905,79	

Xinguara

Destino	Volume	Valor R$	%
Vendas Internas	0,0000	0,00	0,00%
Vendas para Exportação	0,0000	0,00	0,00%
Vendas para Outros Estados	91,6238	52.503,86	100,00%
Total	91,6238	52.503,86	

Total Acumulado do Mês de Setembro

Destino	Volume	Valor R$	%
Vendas Internas	309.720,7552	75.982.806,43	43,33%
Vendas para Exportação	9.892,8820	29.956.649,89	17,08%
Vendas para Outros Estados	142.076,8550	69.397.258,03	39,57%
Total	461.690,4922	175.336.714,35	

Outubro

Abel Figueiredo

Destino	Volume	Valor R$	%
Vendas Internas	216,1960	432,37	0,46%
Vendas para Exportação	0,0000	0,00	0,00%
Vendas para Outros Estados	402,5606	92.101,62	99,53%
Total	618,7566	92.533,99	

Acará

Destino	Volume	Valor R$	%
Vendas Internas	5.085,8090	2.275.462,39	99,89%
Vendas para Exportação	0,0000	0,00	0,00%
Vendas para Outros Estados	60,0000	2.400,00	0,10%
Total	5.145,8090	2.277.862,39	

Afuá

Destino	Volume	Valor R$	%
Vendas Internas	684,5806	307.563,51	100,00%
Vendas para Exportação	0,0000	0,00	0,00%
Vendas para Outros Estados	0,0000	0,00	0,00%
Total	684,5806	307.563,51	

Almeirim

Destino	Volume	Valor R$	%
Vendas Internas	5.091,8820	1.539.696,05	38,37%
Vendas para Exportação	1.008,8960	1.956.560,37	48,76%
Vendas para Outros Estados	672,7740	516.159,28	12,86%
Total	6.773,5520	4.012.415,70	

Altamira

Destino	Volume	Valor R$	%
Vendas Internas	4.644,8541	6.929.038,77	61,62%
Vendas para Exportação	0,0000	0,00	0,00%
Vendas para Outros Estados	7.131,3446	4.314.949,41	38,37%
Total	11.776,1987	11.243.988,18	

Anajás

Destino	Volume	Valor R$	%
Vendas Internas	0,0000	0,00	0,00%
Vendas para Exportação	0,0000	0,00	0,00%
Vendas para Outros Estados	80,5860	36.740,46	100,00%

Total	80,5860	36.740,46	

Ananindeua

Destino	Volume	Valor R$	%
Vendas Internas	3.912,9780	3.563.578,42	23,01%
Vendas para Exportação	3.524,6650	10.175.321,19	65,70%
Vendas para Outros Estados	2.121,1375	1.747.342,41	11,28%
Total	9.558,7805	15.486.242,02	

Anapu

Destino	Volume	Valor R$	%
Vendas Internas	8.118,1357	817.125,35	32,19%
Vendas para Exportação	327,2030	443.509,10	17,47%
Vendas para Outros Estados	1.321,0886	1.277.700,02	50,33%
Total	9.766,4273	2.538.334,47	

Aurora do Pará

Destino	Volume	Valor R$	%
Vendas Internas	0,0000	0,00	0,00%
Vendas para Exportação	0,0000	0,00	0,00%
Vendas para Outros Estados	481,1431	189.397,06	100,00%
Total	481,1431	189.397,06	

Aveiro

Destino	Volume	Valor R$	%
Vendas Internas	1.395,7047	541.724,66	100,00%
Vendas para Exportação	0,0000	0,00	0,00%
Vendas para Outros Estados	0,0000	0,00	0,00%
Total	1.395,7047	541.724,66	

Baião

Destino	Volume	Valor R$	%
Vendas Internas	3.830,4617	111.265,05	14,51%
Vendas para Exportação	0,0000	0,00	0,00%
Vendas para Outros Estados	1.361,8940	655.307,11	85,48%
Total	5.192,3557	766.572,16	

Barcarena

Destino	Volume	Valor R$	%
Vendas Internas	77,6000	94.592,05	100,00%
Vendas para Exportação	0,0000	0,00	0,00%
Vendas para Outros Estados	0,0000	0,00	0,00%
Total	77,6000	94.592,05	

Belém

Destino	Volume	Valor R$	%
Vendas Internas	26.596,2809	14.787.444,52	42,96%
Vendas para Exportação	4.693,0520	15.710.530,87	45,64%
Vendas para Outros Estados	6.998,3784	3.922.479,47	11,39%
Total	38.287,7113	34.420.454,86	

Belterra

Destino	Volume	Valor R$	%
Vendas Internas	0,0000	0,00	0,00%
Vendas para Exportação	0,0000	0,00	0,00%
Vendas para Outros Estados	241,8378	125.241,99	100,00%
Total	241,8378	125.241,99	

Benevides

Destino	Volume	Valor R$	%
Vendas Internas	8.835,2960	1.972.111,75	32,51%
Vendas para Exportação	40,4750	102.290,07	1,68%
Vendas para Outros Estados	7.765,9041	3.989.950,66	65,79%
Total	16.641,6751	6.064.352,48	

Bom Jesus do Tocantins

Destino	Volume	Valor R$	%
Vendas Internas	0,0000	0,00	0,00%
Vendas para Exportação	0,0000	0,00	0,00%
Vendas para Outros Estados	265,1140	159.865,77	100,00%
Total	265,1140	159.865,77	

Brasil Novo

Destino	Volume	Valor R$	%
Vendas Internas	270,0072	173.463,73	52,27%
Vendas para Exportação	0,0000	0,00	0,00%
Vendas para Outros Estados	257,8690	158.363,20	47,72%

Total	527,8762	331.826,93

Breu Branco

Destino	Volume	Valor R$	%
Vendas Internas	13.912,6374	8.947.665,21	94,37%
Vendas para Exportação	0,0000	0,00	0,00%
Vendas para Outros Estados	1.074,4976	533.170,25	5,62%
Total	14.987,1350	9.480.835,46	

Breves

Destino	Volume	Valor R$	%
Vendas Internas	5.908,1953	1.995.209,44	94,18%
Vendas para Exportação	18,3740	29.593,16	1,39%
Vendas para Outros Estados	158,5780	93.671,36	4,42%
Total	6.085,1473	2.118.473,96	

Bujaru

Destino	Volume	Valor R$	%
Vendas Internas	903,7530	6.189,68	1,29%
Vendas para Exportação	0,0000	0,00	0,00%
Vendas para Outros Estados	1.011,6124	472.069,29	98,70%
Total	1.915,3654	478.258,97	

Cachoeira do Piriá

Destino	Volume	Valor R$	%
Vendas Internas	1.936,9406	1.521.742,41	92,53%
Vendas para Exportação	0,0000	0,00	0,00%
Vendas para Outros Estados	306,5970	122.810,99	7,46%
Total	2.243,5376	1.644.553,40	

Canaã dos Carajás

Destino	Volume	Valor R$	%
Vendas Internas	146,5433	165.866,46	100,00%
Vendas para Exportação	0,0000	0,00	0,00%
Vendas para Outros Estados	0,0000	0,00	0,00%
Total	146,5433	165.866,46	

Capanema

Destino	Volume	Valor R$	%
Vendas Internas	635,6380	117.533,83	73,08%
Vendas para Exportação	0,0000	0,00	0,00%
Vendas para Outros Estados	112,0000	43.282,00	26,91%
Total	747,6380	160.815,83	

Castanhal

Destino	Volume	Valor R$	%
Vendas Internas	122,8834	101.986,43	93,70%
Vendas para Exportação	0,0000	0,00	0,00%
Vendas para Outros Estados	19,0000	6.855,00	6,29%
Total	141,8834	108.841,43	

Concórdia do Pará

Destino	Volume	Valor R$	%
Vendas Internas	263,9900	6.198,49	8,92%
Vendas para Exportação	0,0000	0,00	0,00%
Vendas para Outros Estados	170,7344	63.280,57	91,07%
Total	434,7244	69.479,06	

Cumaru do Norte

Destino	Volume	Valor R$	%
Vendas Internas	212,5600	76.221,28	40,80%
Vendas para Exportação	0,0000	0,00	0,00%
Vendas para Outros Estados	242,0070	110.583,15	59,19%
Total	454,5670	186.804,43	

Dom Eliseu

Destino	Volume	Valor R$	%
Vendas Internas	40,0000	7.560,00	1,71%
Vendas para Exportação	0,0000	0,00	0,00%
Vendas para Outros Estados	1.177,8903	433.758,77	98,28%
Total	1.217,8903	441.318,77	

Goianésia do Pará

Destino	Volume	Valor R$	%
Vendas Internas	9.760,6011	363.954,20	7,67%
Vendas para Exportação	0,0000	0,00	0,00%
Vendas para Outros Estados	9.418,6377	4.377.685,80	92,32%

Total	19.179,2388	4.741.640,00

Igarapé-Miri

Destino	Volume	Valor R$	%
Vendas Internas	903,4018	389.510,78	48,60%
Vendas para Exportação	0,0000	0,00	0,00%
Vendas para Outros Estados	324,4800	411.803,16	51,39%
Total	1.227,8818	801.313,94	

Inhangapi

Destino	Volume	Valor R$	%
Vendas Internas	848,3849	104.073,39	69,98%
Vendas para Exportação	0,0000	0,00	0,00%
Vendas para Outros Estados	79,1600	44.628,29	30,01%
Total	927,5449	148.701,68	

Ipixuna do Pará

Destino	Volume	Valor R$	%
Vendas Internas	12.734,4813	1.216.369,35	37,94%
Vendas para Exportação	0,0000	0,00	0,00%
Vendas para Outros Estados	4.904,3113	1.989.487,25	62,05%
Total	17.638,7926	3.205.856,60	

Itaituba

Destino	Volume	Valor R$	%
Vendas Internas	2.182,9608	2.690.011,92	30,63%
Vendas para Exportação	719,7970	2.733.116,20	31,12%
Vendas para Outros Estados	4.796,9519	3.357.108,24	38,23%
Total	7.699,7097	8.780.236,36	

Itupiranga

Destino	Volume	Valor R$	%
Vendas Internas	92,3867	35.156,60	42,64%
Vendas para Exportação	0,0000	0,00	0,00%
Vendas para Outros Estados	141,7508	47.292,49	57,35%
Total	234,1375	82.449,09	

Jacareacanga

Destino	Volume	Valor R$	%
Vendas Internas	0,0000	0,00	0,00%
Vendas para Exportação	0,0000	0,00	0,00%
Vendas para Outros Estados	352,8470	86.911,45	100,00%
Total	352,8470	86.911,45	

Jacundá

Destino	Volume	Valor R$	%
Vendas Internas	13.410,9978	1.141.817,46	23,56%
Vendas para Exportação	0,0000	0,00	0,00%
Vendas para Outros Estados	9.009,6018	3.703.185,28	76,43%
Total	22.420,5996	4.845.002,74	

Juruti

Destino	Volume	Valor R$	%
Vendas Internas	399,3000	171.699,01	100,00%
Vendas para Exportação	0,0000	0,00	0,00%
Vendas para Outros Estados	0,0000	0,00	0,00%
Total	399,3000	171.699,01	

Mãe do Rio

Destino	Volume	Valor R$	%
Vendas Internas	7.445,5010	72.598,98	60,48%
Vendas para Exportação	0,0000	0,00	0,00%
Vendas para Outros Estados	127,0000	47.438,22	39,51%
Total	7.572,5010	120.037,20	

Marabá

Destino	Volume	Valor R$	%
Vendas Internas	137,1042	120.569,01	29,99%
Vendas para Exportação	70,8000	231.607,65	57,62%
Vendas para Outros Estados	123,5561	49.739,30	12,37%
Total	331,4603	401.915,96	

Marituba

Destino	Volume	Valor R$	%
Vendas Internas	2.163,9740	1.346.180,33	24,50%
Vendas para Exportação	1.021,9210	3.383.540,69	61,60%
Vendas para Outros Estados	1.423,2870	762.733,15	13,88%

Total	4.609,1820	5.492.454,17

Medicilândia

Destino	Volume	Valor R$	%
Vendas Internas	123,4860	442.416,91	58,03%
Vendas para Exportação	32,0190	166.426,12	21,83%
Vendas para Outros Estados	194,3233	153.429,11	20,12%
Total	349,8283	762.272,14	

Mocajuba

Destino	Volume	Valor R$	%
Vendas Internas	71,1339	36.952,71	100,00%
Vendas para Exportação	0,0000	0,00	0,00%
Vendas para Outros Estados	0,0000	0,00	0,00%
Total	71,1339	36.952,71	

Moju

Destino	Volume	Valor R$	%
Vendas Internas	21.490,5918	2.004.808,90	29,22%
Vendas para Exportação	62,8700	54.851,56	0,79%
Vendas para Outros Estados	9.734,2664	4.801.239,53	69,97%
Total	31.287,7282	6.860.899,99	

Nova Ipixuna

Destino	Volume	Valor R$	%
Vendas Internas	69,4687	2.084,07	6,47%
Vendas para Exportação	0,0000	0,00	0,00%
Vendas para Outros Estados	90,5700	30.113,62	93,52%
Total	160,0387	32.197,69	

Novo Progresso

Destino	Volume	Valor R$	%
Vendas Internas	4.832,2102	4.324.015,16	41,48%
Vendas para Exportação	244,9640	1.308.275,60	12,55%
Vendas para Outros Estados	7.523,0148	4.790.176,11	45,96%
Total	12.600,1890	10.422.466,87	

Novo Repartimento

Destino	Volume	Valor R$	%
Vendas Internas	1.834,0606	614.734,89	29,27%
Vendas para Exportação	0,0000	0,00	0,00%
Vendas para Outros Estados	3.520,9239	1.485.367,06	70,72%
Total	5.354,9845	2.100.101,95	

Óbidos

Destino	Volume	Valor R$	%
Vendas Internas	619,7870	320.037,75	74,24%
Vendas para Exportação	20,6700	102.693,21	23,82%
Vendas para Outros Estados	24,8630	8.329,11	1,93%
Total	665,3200	431.060,07	

Oeiras do Pará

Destino	Volume	Valor R$	%
Vendas Internas	14,4850	7.165,37	3,19%
Vendas para Exportação	0,0000	0,00	0,00%
Vendas para Outros Estados	449,6933	217.344,79	96,80%
Total	464,1783	224.510,16	

Oriximiná

Destino	Volume	Valor R$	%
Vendas Internas	270,4520	195.671,15	93,57%
Vendas para Exportação	0,0000	0,00	0,00%
Vendas para Outros Estados	40,4250	13.440,89	6,42%
Total	310,8770	209.112,04	

Pacajá

Destino	Volume	Valor R$	%
Vendas Internas	1.903,7336	896.554,59	26,21%
Vendas para Exportação	39,6750	164.129,84	4,79%
Vendas para Outros Estados	4.768,9931	2.358.708,15	68,98%
Total	6.712,4017	3.419.392,58	

Paragominas

Destino	Volume	Valor R$	%
Vendas Internas	20.332,0648	2.088.925,60	38,57%
Vendas para Exportação	0,0000	0,00	0,00%
Vendas para Outros Estados	6.878,3715	3.326.660,32	61,42%

Total	27.210,4363	5.415.585,92

Parauapebas

Destino	Volume	Valor R$	%
Vendas Internas	446,1309	283.631,52	100,00%
Vendas para Exportação	0,0000	0,00	0,00%
Vendas para Outros Estados	0,0000	0,00	0,00%
Total	446,1309	283.631,52	

Placas

Destino	Volume	Valor R$	%
Vendas Internas	418,3845	403.731,42	85,18%
Vendas para Exportação	0,0000	0,00	0,00%
Vendas para Outros Estados	115,7390	70.211,31	14,81%
Total	534,1235	473.942,73	

Portel

Destino	Volume	Valor R$	%
Vendas Internas	3.846,8093	883.524,70	100,00%
Vendas para Exportação	0,0000	0,00	0,00%
Vendas para Outros Estados	0,0000	0,00	0,00%
Total	3.846,8093	883.524,70	

Prainha

Destino	Volume	Valor R$	%
Vendas Internas	6.097,8260	1.324.689,64	44,79%
Vendas para Exportação	626,9500	1.536.518,57	51,96%
Vendas para Outros Estados	273,9650	95.887,75	3,24%
Total	6.998,7410	2.957.095,96	

Redenção

Destino	Volume	Valor R$	%
Vendas Internas	1,5110	833,38	1,31%
Vendas para Exportação	0,0000	0,00	0,00%
Vendas para Outros Estados	40,2586	62.624,66	98,68%
Total	41,7696	63.458,04	

Rio Maria

Destino	Volume	Valor R$	%
Vendas Internas	0,9680	1.858,56	100,00%
Vendas para Exportação	0,0000	0,00	0,00%
Vendas para Outros Estados	0,0000	0,00	0,00%
Total	0,9680	1.858,56	

Rondon do Pará

Destino	Volume	Valor R$	%
Vendas Internas	7.457,7112	663.727,72	32,30%
Vendas para Exportação	0,0000	0,00	0,00%
Vendas para Outros Estados	3.257,6242	1.390.589,27	67,69%
Total	10.715,3354	2.054.316,99	

Rurópolis

Destino	Volume	Valor R$	%
Vendas Internas	3.531,2481	1.716.708,53	77,57%
Vendas para Exportação	0,0000	0,00	0,00%
Vendas para Outros Estados	856,7145	496.332,94	22,42%
Total	4.387,9626	2.213.041,47	

Santa Bárbara do Pará

Destino	Volume	Valor R$	%
Vendas Internas	12.838,4632	1.122.174,27	44,04%
Vendas para Exportação	139,4400	267.000,53	10,47%
Vendas para Outros Estados	2.053,2799	1.158.592,32	45,47%
Total	15.031,1831	2.547.767,12	

Santa Luzia do Pará

Destino	Volume	Valor R$	%
Vendas Internas	33,2430	8.539,37	4,42%
Vendas para Exportação	0,0000	0,00	0,00%
Vendas para Outros Estados	504,4470	184.479,91	95,57%
Total	537,6900	193.019,28	

Santana do Araguaia

Destino	Volume	Valor R$	%
Vendas Internas	9,0000	3.174,50	14,76%
Vendas para Exportação	0,0000	0,00	0,00%
Vendas para Outros Estados	39,9259	18.331,88	85,23%

Total	48,9259	21.506,38	

Santarém

Destino	Volume	Valor R$	%
Vendas Internas	31.307,1890	7.317.969,53	53,40%
Vendas para Exportação	1.059,1250	2.583.371,79	18,85%
Vendas para Outros Estados	6.799,3591	3.800.494,82	27,73%
Total	39.165,6731	13.701.836,14	

São Félix do Xingu

Destino	Volume	Valor R$	%
Vendas Internas	314,0500	307.185,10	45,31%
Vendas para Exportação	0,0000	0,00	0,00%
Vendas para Outros Estados	659,8310	370.755,26	54,68%
Total	973,8810	677.940,36	

São Miguel do Guamá

Destino	Volume	Valor R$	%
Vendas Internas	7.900,2262	568.731,18	11,11%
Vendas para Exportação	0,0000	0,00	0,00%
Vendas para Outros Estados	9.289,8927	4.546.800,32	88,88%
Total	17.190,1189	5.115.531,50	

Senador José Porfírio

Destino	Volume	Valor R$	%
Vendas Internas	640,5457	446.936,53	87,93%
Vendas para Exportação	21,8250	35.286,22	6,94%
Vendas para Outros Estados	73,8964	26.029,47	5,12%
Total	736,2671	508.252,22	

Tailândia

Destino	Volume	Valor R$	%
Vendas Internas	22.796,5335	1.903.930,76	15,03%
Vendas para Exportação	279,6650	719.456,30	5,68%
Vendas para Outros Estados	25.463,6453	10.038.139,10	79,28%
Total	48.539,8438	12.661.526,16	

Tomé-Açu

Destino	Volume	Valor R$	%
Vendas Internas	74.854,0291	2.970.476,24	41,29%
Vendas para Exportação	0,0000	0,00	0,00%
Vendas para Outros Estados	9.569,3059	4.223.441,54	58,70%
Total	84.423,3350	7.193.917,78	

Trairão

Destino	Volume	Valor R$	%
Vendas Internas	1.875,5451	2.823.451,64	58,30%
Vendas para Exportação	192,4800	817.148,27	16,87%
Vendas para Outros Estados	2.037,4039	1.201.608,01	24,81%
Total	4.105,4290	4.842.207,92	

Tucumã

Destino	Volume	Valor R$	%
Vendas Internas	145,4690	8.728,14	3,88%
Vendas para Exportação	0,0000	0,00	0,00%
Vendas para Outros Estados	409,1810	215.881,96	96,11%
Total	554,6500	224.610,10	

Tucuruí

Destino	Volume	Valor R$	%
Vendas Internas	5.837,7882	596.822,17	13,88%
Vendas para Exportação	0,0000	0,00	0,00%
Vendas para Outros Estados	7.673,2529	3.701.670,45	86,11%
Total	13.511,0411	4.298.492,62	

Ulianópolis

Destino	Volume	Valor R$	%
Vendas Internas	13.893,8823	1.817.549,32	36,81%
Vendas para Exportação	0,0000	0,00	0,00%
Vendas para Outros Estados	7.414,6108	3.119.456,23	63,18%
Total	21.308,4931	4.937.005,55	

Uruará

Destino	Volume	Valor R$	%
Vendas Internas	10.113,2895	6.323.652,12	62,66%
Vendas para Exportação	58,8510	214.526,74	2,12%
Vendas para Outros Estados	5.832,2053	3.552.796,98	35,20%

Total	16.004,3458	10.090.975,84

Viseu

Destino	Volume	Valor R$	%
Vendas Internas	10,0000	4.600,00	20,15%
Vendas para Exportação	0,0000	0,00	0,00%
Vendas para Outros Estados	53,0810	18.225,17	79,84%
Total	63,0810	22.825,17	

Xinguara

Destino	Volume	Valor R$	%
Vendas Internas	0,0000	0,00	0,00%
Vendas para Exportação	0,0000	0,00	0,00%
Vendas para Outros Estados	41,7030	23.842,40	100,00%
Total	41,7030	23.842,40	

Total Acumulado do Mês de Outubro

Destino	Volume	Valor R$	%
Vendas Internas	398.853,3369	96.147.606,32	42,10%
Vendas para Exportação	14.203,7170	42.735.754,05	18,71%
Vendas para Outros Estados	179.820,8987	89.446.492,91	39,17%
Total	592.877,9526	228.329.853,28	

Novembro

Abel Figueiredo

Destino	Volume	Valor R$	%
Vendas Internas	100,0000	199,99	0,11%
Vendas para Exportação	0,0000	0,00	0,00%
Vendas para Outros Estados	473,6480	168.501,57	99,88%
Total	573,6480	168.701,56	

Acará

Destino	Volume	Valor R$	%
Vendas Internas	6.147,6974	1.846.186,15	99,14%
Vendas para Exportação	0,0000	0,00	0,00%
Vendas para Outros Estados	400,0000	16.000,00	0,85%
Total	6.547,6974	1.862.186,15	

Afuá

Destino	Volume	Valor R$	%
Vendas Internas	250,2130	105.932,60	100,00%
Vendas para Exportação	0,0000	0,00	0,00%
Vendas para Outros Estados	0,0000	0,00	0,00%
Total	250,2130	105.932,60	

Almeirim

Destino	Volume	Valor R$	%
Vendas Internas	3.353,0360	808.586,98	45,61%
Vendas para Exportação	85,1190	246.072,44	13,88%
Vendas para Outros Estados	525,9390	717.797,87	40,49%
Total	3.964,0940	1.772.457,29	

Altamira

Destino	Volume	Valor R$	%
Vendas Internas	2.573,8765	1.618.804,29	41,30%
Vendas para Exportação	103,0230	307.856,74	7,85%
Vendas para Outros Estados	3.174,5727	1.992.746,18	50,84%
Total	5.851,4722	3.919.407,21	

Ananindeua

Destino	Volume	Valor R$	%
Vendas Internas	4.950,9486	3.005.029,23	20,34%
Vendas para Exportação	3.078,9160	10.134.859,50	68,60%
Vendas para Outros Estados	2.146,5390	1.633.263,04	11,05%
Total	10.176,4036	14.773.151,77	

Anapu

Destino	Volume	Valor R$	%
Vendas Internas	5.346,4841	502.201,72	20,72%
Vendas para Exportação	660,0000	828.773,17	34,20%
Vendas para Outros Estados	1.020,0498	1.091.866,07	45,06%
Total	7.026,5339	2.422.840,96	

Aurora do Pará

Destino	Volume	Valor R$	%
Vendas Internas	143,2500	358,13	0,22%

Vendas para Exportação	0,0000	0,00	0,00%
Vendas para Outros Estados	400,8612	158.300,92	99,77%
Total	544,1112	158.659,05	

Aveiro

Destino	Volume	Valor R$	%
Vendas Internas	633,3068	352.094,40	100,00%
Vendas para Exportação	0,0000	0,00	0,00%
Vendas para Outros Estados	0,0000	0,00	0,00%
Total	633,3068	352.094,40	

Baião

Destino	Volume	Valor R$	%
Vendas Internas	1.056,0671	28.678,64	5,53%
Vendas para Exportação	0,0000	0,00	0,00%
Vendas para Outros Estados	1.001,5470	489.255,44	94,46%
Total	2.057,6141	517.934,08	

Barcarena

Destino	Volume	Valor R$	%
Vendas Internas	334,4985	642.000,93	90,10%
Vendas para Exportação	0,0000	0,00	0,00%
Vendas para Outros Estados	96,2251	70.503,37	9,89%
Total	430,7236	712.504,30	

Belém

Destino	Volume	Valor R$	%
Vendas Internas	25.994,9754	13.426.152,35	44,58%
Vendas para Exportação	3.228,2596	12.585.957,87	41,79%
Vendas para Outros Estados	7.309,1241	4.098.672,26	13,61%
Total	36.532,3591	30.110.782,48	

Belterra

Destino	Volume	Valor R$	%
Vendas Internas	0,0000	0,00	0,00%
Vendas para Exportação	0,0000	0,00	0,00%
Vendas para Outros Estados	88,1280	44.594,02	100,00%
Total	88,1280	44.594,02	

Benevides

Destino	Volume	Valor R$	%
Vendas Internas	8.570,8802	1.333.316,84	20,73%
Vendas para Exportação	159,7100	488.218,68	7,59%
Vendas para Outros Estados	8.835,8528	4.609.062,53	71,67%
Total	17.566,4430	6.430.598,05	

Bom Jesus do Tocantins

Destino	Volume	Valor R$	%
Vendas Internas	0,0000	0,00	0,00%
Vendas para Exportação	0,0000	0,00	0,00%
Vendas para Outros Estados	202,8420	107.659,68	100,00%
Total	202,8420	107.659,68	

Brasil Novo

Destino	Volume	Valor R$	%
Vendas Internas	131,3970	219.443,86	69,44%
Vendas para Exportação	0,0000	0,00	0,00%
Vendas para Outros Estados	165,6830	96.552,70	30,55%
Total	297,0800	315.996,56	

Breu Branco

Destino	Volume	Valor R$	%
Vendas Internas	11.280,3397	2.889.660,22	88,16%
Vendas para Exportação	0,0000	0,00	0,00%
Vendas para Outros Estados	922,6514	387.735,75	11,83%
Total	12.202,9911	3.277.395,97	

Breves

Destino	Volume	Valor R$	%
Vendas Internas	7.323,3388	2.029.439,15	86,12%
Vendas para Exportação	127,5410	210.707,84	8,94%
Vendas para Outros Estados	236,3889	116.281,84	4,93%
Total	7.687,2687	2.356.428,83	

Bujaru

Destino	Volume	Valor R$	%
Vendas Internas	27,4110	4.410,86	0,60%

Vendas para Exportação	0,0000	0,00	0,00%
Vendas para Outros Estados	1.463,8713	720.398,60	99,39%
Total	1.491,2823	724.809,46	

Cachoeira do Piriá

Destino	Volume	Valor R$	%
Vendas Internas	1.465,8847	1.001.380,43	100,00%
Vendas para Exportação	0,0000	0,00	0,00%
Vendas para Outros Estados	0,0000	0,00	0,00%
Total	1.465,8847	1.001.380,43	

Canaã dos Carajás

Destino	Volume	Valor R$	%
Vendas Internas	203,5400	231.622,49	100,00%
Vendas para Exportação	0,0000	0,00	0,00%
Vendas para Outros Estados	0,0000	0,00	0,00%
Total	203,5400	231.622,49	

Capanema

Destino	Volume	Valor R$	%
Vendas Internas	29,5000	16.682,09	100,00%
Vendas para Exportação	0,0000	0,00	0,00%
Vendas para Outros Estados	0,0000	0,00	0,00%
Total	29,5000	16.682,09	

Castanhal

Destino	Volume	Valor R$	%
Vendas Internas	0,0000	0,00	0,00%
Vendas para Exportação	0,0000	0,00	0,00%
Vendas para Outros Estados	38,0097	16.457,60	100,00%
Total	38,0097	16.457,60	

Concórdia do Pará

Destino	Volume	Valor R$	%
Vendas Internas	27,8800	654,63	1,08%
Vendas para Exportação	0,0000	0,00	0,00%
Vendas para Outros Estados	165,2522	59.933,62	98,91%
Total	193,1322	60.588,25	

Cumaru do Norte

Destino	Volume	Valor R$	%
Vendas Internas	132,4690	31.833,63	27,89%
Vendas para Exportação	0,0000	0,00	0,00%
Vendas para Outros Estados	177,5930	82.297,61	72,10%
Total	310,0620	114.131,24	

Dom Eliseu

Destino	Volume	Valor R$	%
Vendas Internas	102,6292	102,63	0,03%
Vendas para Exportação	0,0000	0,00	0,00%
Vendas para Outros Estados	799,4649	288.492,88	99,96%
Total	902,0941	288.595,51	

Goianésia do Pará

Destino	Volume	Valor R$	%
Vendas Internas	5.446,8959	318.938,11	6,32%
Vendas para Exportação	0,0000	0,00	0,00%
Vendas para Outros Estados	10.731,2158	4.724.851,93	93,67%
Total	16.178,1117	5.043.790,04	

Igarapé-Miri

Destino	Volume	Valor R$	%
Vendas Internas	292,0000	162.737,44	34,89%
Vendas para Exportação	0,0000	0,00	0,00%
Vendas para Outros Estados	239,3600	303.618,58	65,10%
Total	531,3600	466.356,02	

Inhangapi

Destino	Volume	Valor R$	%
Vendas Internas	640,3660	127.905,96	91,88%
Vendas para Exportação	0,0000	0,00	0,00%
Vendas para Outros Estados	25,4970	11.297,14	8,11%
Total	665,8630	139.203,10	

Ipixuna do Pará

Destino	Volume	Valor R$	%
Vendas Internas	11.533,5052	656.693,03	24,93%

Vendas para Exportação	0,0000	0,00	0,00%
Vendas para Outros Estados	4.930,4876	1.977.135,42	75,06%
Total	16.463,9928	2.633.828,45	

Itaituba

Destino	Volume	Valor R$	%
Vendas Internas	2.874,4572	2.918.198,25	33,36%
Vendas para Exportação	447,4150	2.048.740,54	23,42%
Vendas para Outros Estados	5.593,5575	3.779.828,01	43,21%
Total	8.915,4297	8.746.766,80	

Itupiranga

Destino	Volume	Valor R$	%
Vendas Internas	130,7946	26.945,83	22,82%
Vendas para Exportação	0,0000	0,00	0,00%
Vendas para Outros Estados	288,2525	91.112,92	77,17%
Total	419,0471	118.058,75	

Jacareacanga

Destino	Volume	Valor R$	%
Vendas Internas	0,0000	0,00	0,00%
Vendas para Exportação	0,0000	0,00	0,00%
Vendas para Outros Estados	113,1770	26.912,83	100,00%
Total	113,1770	26.912,83	

Jacundá

Destino	Volume	Valor R$	%
Vendas Internas	10.209,4559	1.075.357,03	26,90%
Vendas para Exportação	0,0000	0,00	0,00%
Vendas para Outros Estados	7.252,3196	2.921.258,22	73,09%
Total	17.461,7755	3.996.615,25	

Juruti

Destino	Volume	Valor R$	%
Vendas Internas	44,0980	68.351,90	100,00%
Vendas para Exportação	0,0000	0,00	0,00%
Vendas para Outros Estados	0,0000	0,00	0,00%
Total	44,0980	68.351,90	

Mãe do Rio

Destino	Volume	Valor R$	%
Vendas Internas	6.177,9717	12.355,94	54,02%
Vendas para Exportação	0,0000	0,00	0,00%
Vendas para Outros Estados	27,0000	10.516,27	45,97%
Total	6.204,9717	22.872,21	

Marabá

Destino	Volume	Valor R$	%
Vendas Internas	91,5952	95.784,20	62,46%
Vendas para Exportação	16,8320	50.496,00	32,93%
Vendas para Outros Estados	14,5000	7.061,23	4,60%
Total	122,9272	153.341,43	

Marituba

Destino	Volume	Valor R$	%
Vendas Internas	967,5320	1.292.431,15	25,52%
Vendas para Exportação	868,8610	2.966.112,95	58,57%
Vendas para Outros Estados	1.623,4220	805.560,57	15,90%
Total	3.459,8150	5.064.104,67	

Medicilândia

Destino	Volume	Valor R$	%
Vendas Internas	167,3050	387.796,32	69,75%
Vendas para Exportação	47,2740	107.087,37	19,26%
Vendas para Outros Estados	101,0254	61.093,55	10,98%
Total	315,6044	555.977,24	

Mocajuba

Destino	Volume	Valor R$	%
Vendas Internas	47,7000	28.041,46	100,00%
Vendas para Exportação	0,0000	0,00	0,00%
Vendas para Outros Estados	0,0000	0,00	0,00%
Total	47,7000	28.041,46	

Moju

Destino	Volume	Valor R$	%
Vendas Internas	16.156,5622	1.583.543,13	21,49%

Vendas para Exportação	0,0000	0,00	0,00%
Vendas para Outros Estados	12.082,9376	5.784.270,28	78,50%
Total	28.239,4998	7.367.813,41	

Nova Ipixuna

Destino	Volume	Valor R$	%
Vendas Internas	56,4060	21.309,79	18,86%
Vendas para Exportação	0,0000	0,00	0,00%
Vendas para Outros Estados	267,0160	91.657,05	81,13%
Total	323,4220	112.966,84	

Novo Progresso

Destino	Volume	Valor R$	%
Vendas Internas	3.164,3396	2.008.932,12	29,91%
Vendas para Exportação	114,7970	670.499,21	9,98%
Vendas para Outros Estados	6.209,2168	4.036.324,46	60,10%
Total	9.488,3534	6.715.755,79	

Novo Repartimento

Destino	Volume	Valor R$	%
Vendas Internas	2.502,2879	385.312,24	23,23%
Vendas para Exportação	0,0000	0,00	0,00%
Vendas para Outros Estados	3.023,5300	1.273.114,49	76,76%
Total	5.525,8179	1.658.426,73	

Óbidos

Destino	Volume	Valor R$	%
Vendas Internas	63,7336	42.729,05	16,72%
Vendas para Exportação	40,0180	165.221,32	64,67%
Vendas para Outros Estados	100,7480	47.519,08	18,60%
Total	204,4996	255.469,45	

Oeiras do Pará

Destino	Volume	Valor R$	%
Vendas Internas	62,1126	20.651,82	12,02%
Vendas para Exportação	0,0000	0,00	0,00%
Vendas para Outros Estados	323,5277	151.103,85	87,97%
Total	385,6403	171.755,67	

Oriximiná

Destino	Volume	Valor R$	%
Vendas Internas	451,0260	301.973,85	100,00%
Vendas para Exportação	0,0000	0,00	0,00%
Vendas para Outros Estados	0,0000	0,00	0,00%
Total	451,0260	301.973,85	

Pacajá

Destino	Volume	Valor R$	%
Vendas Internas	3.390,2222	2.945.282,11	52,94%
Vendas para Exportação	216,4060	980.918,34	17,63%
Vendas para Outros Estados	3.520,5676	1.636.767,70	29,42%
Total	7.127,1958	5.562.968,15	

Paragominas

Destino	Volume	Valor R$	%
Vendas Internas	21.264,4403	2.293.083,65	40,24%
Vendas para Exportação	78,0950	305.730,88	5,36%
Vendas para Outros Estados	6.626,6767	3.099.029,87	54,38%
Total	27.969,2120	5.697.844,40	

Parauapebas

Destino	Volume	Valor R$	%
Vendas Internas	486,8330	170.560,54	100,00%
Vendas para Exportação	0,0000	0,00	0,00%
Vendas para Outros Estados	0,0000	0,00	0,00%
Total	486,8330	170.560,54	

Placas

Destino	Volume	Valor R$	%
Vendas Internas	369,9510	397.152,29	77,04%
Vendas para Exportação	0,0000	0,00	0,00%
Vendas para Outros Estados	205,4382	118.318,87	22,95%
Total	575,3892	515.471,16	

Portel

Destino	Volume	Valor R$	%
Vendas Internas	8.502,0396	1.217.617,18	100,00%

Vendas para Exportação	0,0000	0,00	0,00%
Vendas para Outros Estados	0,0000	0,00	0,00%
Total	8.502,0396	1.217.617,18	

Porto de Moz

Destino	Volume	Valor R$	%
Vendas Internas	14,0610	29.528,10	10,52%
Vendas para Exportação	0,0000	0,00	0,00%
Vendas para Outros Estados	518,7250	251.149,61	89,47%
Total	532,7860	280.677,71	

Prainha

Destino	Volume	Valor R$	%
Vendas Internas	24.157,7471	1.631.193,66	58,34%
Vendas para Exportação	354,3750	1.092.122,99	39,06%
Vendas para Outros Estados	135,5620	72.341,58	2,58%
Total	24.647,6841	2.795.658,23	

Redenção

Destino	Volume	Valor R$	%
Vendas Internas	0,0000	0,00	0,00%
Vendas para Exportação	0,0000	0,00	0,00%
Vendas para Outros Estados	11,0040	6.771,63	100,00%
Total	11,0040	6.771,63	

Rondon do Pará

Destino	Volume	Valor R$	%
Vendas Internas	6.482,9044	622.750,31	36,65%
Vendas para Exportação	0,0000	0,00	0,00%
Vendas para Outros Estados	2.781,0379	1.076.177,24	63,34%
Total	9.263,9423	1.698.927,55	

Rurópolis

Destino	Volume	Valor R$	%
Vendas Internas	989,6889	867.843,93	62,39%
Vendas para Exportação	0,0000	0,00	0,00%
Vendas para Outros Estados	835,1165	523.126,00	37,60%
Total	1.824,8054	1.390.969,93	

Santa Bárbara do Pará

Destino	Volume	Valor R$	%
Vendas Internas	8.845,2591	942.953,92	39,32%
Vendas para Exportação	146,3780	315.338,95	13,14%
Vendas para Outros Estados	2.054,1398	1.139.838,97	47,53%
Total	11.045,7769	2.398.131,84	

Santa Luzia do Pará

Destino	Volume	Valor R$	%
Vendas Internas	13,5760	265,54	0,99%
Vendas para Exportação	0,0000	0,00	0,00%
Vendas para Outros Estados	70,7120	26.505,96	99,00%
Total	84,2880	26.771,50	

Santana do Araguaia

Destino	Volume	Valor R$	%
Vendas Internas	0,0000	0,00	0,00%
Vendas para Exportação	0,0000	0,00	0,00%
Vendas para Outros Estados	86,0774	35.657,14	100,00%
Total	86,0774	35.657,14	

Santarém

Destino	Volume	Valor R$	%
Vendas Internas	40.043,6081	8.946.878,25	51,39%
Vendas para Exportação	1.091,5190	3.314.822,02	19,04%
Vendas para Outros Estados	8.590,8744	5.146.017,86	29,56%
Total	49.726,0015	17.407.718,13	

São Félix do Xingu

Destino	Volume	Valor R$	%
Vendas Internas	600,5020	114.941,60	23,40%
Vendas para Exportação	0,0000	0,00	0,00%
Vendas para Outros Estados	640,5066	376.119,32	76,59%
Total	1.241,0086	491.060,92	

São Miguel do Guamá

Destino	Volume	Valor R$	%
Vendas Internas	3.435,7280	357.984,93	8,29%

Vendas para Exportação	0,0000	0,00	0,00%
Vendas para Outros Estados	8.368,9187	3.957.236,20	91,70%
Total	11.804,6467	4.315.221,13	

Senador José Porfírio

Destino	Volume	Valor R$	%
Vendas Internas	316,3350	285.758,71	53,61%
Vendas para Exportação	38,5520	144.067,29	27,03%
Vendas para Outros Estados	227,0000	103.146,89	19,35%
Total	581,8870	532.972,89	

Tailândia

Destino	Volume	Valor R$	%
Vendas Internas	31.617,9965	5.418.883,31	37,93%
Vendas para Exportação	168,5560	300.363,02	2,10%
Vendas para Outros Estados	21.962,6194	8.566.438,17	59,96%
Total	53.749,1719	14.285.684,50	

Tomé-Açu

Destino	Volume	Valor R$	%
Vendas Internas	25.935,2762	2.864.636,01	42,98%
Vendas para Exportação	0,0000	0,00	0,00%
Vendas para Outros Estados	8.307,9921	3.799.696,43	57,01%
Total	34.243,2683	6.664.332,44	

Trairão

Destino	Volume	Valor R$	%
Vendas Internas	1.524,3285	2.173.964,02	60,48%
Vendas para Exportação	41,4440	210.543,22	5,85%
Vendas para Outros Estados	2.121,7534	1.209.988,90	33,66%
Total	3.687,5259	3.594.496,14	

Tucumã

Destino	Volume	Valor R$	%
Vendas Internas	28,9800	1.738,80	1,95%
Vendas para Exportação	0,0000	0,00	0,00%
Vendas para Outros Estados	168,2480	87.238,50	98,04%
Total	197,2280	88.977,30	

Tucuruí

Destino	Volume	Valor R$	%
Vendas Internas	14.414,5746	1.689.709,22	29,05%
Vendas para Exportação	0,0000	0,00	0,00%
Vendas para Outros Estados	8.893,5695	4.126.825,08	70,94%
Total	23.308,1441	5.816.534,30	

Ulianópolis

Destino	Volume	Valor R$	%
Vendas Internas	11.323,0020	1.417.174,04	35,88%
Vendas para Exportação	0,0000	0,00	0,00%
Vendas para Outros Estados	5.886,9911	2.531.970,33	64,11%
Total	17.209,9931	3.949.144,37	

Uruará

Destino	Volume	Valor R$	%
Vendas Internas	4.244,6257	5.248.242,64	67,26%
Vendas para Exportação	19,9360	81.319,53	1,04%
Vendas para Outros Estados	4.219,4111	2.473.034,69	31,69%
Total	8.483,9728	7.802.596,86	

Viseu

Destino	Volume	Valor R$	%
Vendas Internas	56,0000	18.619,44	42,37%
Vendas para Exportação	0,0000	0,00	0,00%
Vendas para Outros Estados	64,0784	25.322,29	57,62%
Total	120,0784	43.941,73	

Total Acumulado do Mês de Novembro

Destino	Volume	Valor R$	%
Vendas Internas	349.317,4468	81.287.523,06	40,18%
Vendas para Exportação	11.133,0266	37.555.829,87	18,56%
Vendas para Outros Estados	168.888,0534	83.459.328,66	41,25%
Total	529.338,5268	202.302.681,59	

Dezembro

Abel Figueiredo

Destino	Volume	Valor R$	%
Vendas Internas	0,0000	0,00	0,00%
Vendas para Exportação	0,0000	0,00	0,00%
Vendas para Outros Estados	378,7610	79.886,64	100,00%
Total	378,7610	79.886,64	

Acará

Destino	Volume	Valor R$	%
Vendas Internas	4.915,1957	2.210.417,35	98,97%
Vendas para Exportação	0,0000	0,00	0,00%
Vendas para Outros Estados	50,0000	22.980,50	1,02%
Total	4.965,1957	2.233.397,85	

Afuá

Destino	Volume	Valor R$	%
Vendas Internas	300,0110	160.977,81	100,00%
Vendas para Exportação	0,0000	0,00	0,00%
Vendas para Outros Estados	0,0000	0,00	0,00%
Total	300,0110	160.977,81	

Almeirim

Destino	Volume	Valor R$	%
Vendas Internas	3.664,9530	945.733,08	14,50%
Vendas para Exportação	2.380,0450	5.024.647,26	77,04%
Vendas para Outros Estados	412,4890	551.723,17	8,45%
Total	6.457,4870	6.522.103,51	

Altamira

Destino	Volume	Valor R$	%
Vendas Internas	3.794,1464	2.370.613,46	41,56%
Vendas para Exportação	0,0000	0,00	0,00%
Vendas para Outros Estados	5.285,2623	3.332.792,41	58,43%
Total	9.079,4087	5.703.405,87	

Anajás

Destino	Volume	Valor R$	%
Vendas Internas	7,9270	10.194,91	14,16%
Vendas para Exportação	0,0000	0,00	0,00%
Vendas para Outros Estados	148,5110	61.752,49	85,83%

Total	156,4380	71.947,40	

Ananindeua

Destino	Volume	Valor R$	%
Vendas Internas	10.313,8701	4.521.739,46	23,06%
Vendas para Exportação	3.782,1188	13.349.175,66	68,07%
Vendas para Outros Estados	2.169,3176	1.737.559,74	8,86%
Total	16.265,3065	19.608.474,86	

Anapu

Destino	Volume	Valor R$	%
Vendas Internas	1.187,0547	494.642,67	22,64%
Vendas para Exportação	412,9620	492.766,36	22,55%
Vendas para Outros Estados	1.266,6799	1.196.952,61	54,79%
Total	2.866,6966	2.184.361,64	

Aurora do Pará

Destino	Volume	Valor R$	%
Vendas Internas	0,0000	0,00	0,00%
Vendas para Exportação	0,0000	0,00	0,00%
Vendas para Outros Estados	501,2205	216.959,08	100,00%
Total	501,2205	216.959,08	

Aveiro

Destino	Volume	Valor R$	%
Vendas Internas	0,0000	0,00	0,00%
Vendas para Exportação	0,0000	0,00	0,00%
Vendas para Outros Estados	40,7780	38.115,19	100,00%
Total	40,7780	38.115,19	

Bagre

Destino	Volume	Valor R$	%
Vendas Internas	1.159,9200	209.119,25	100,00%
Vendas para Exportação	0,0000	0,00	0,00%
Vendas para Outros Estados	0,0000	0,00	0,00%
Total	1.159,9200	209.119,25	

Baião

Destino	Volume	Valor R$	%
Vendas Internas	80,0040	160,01	0,02%
Vendas para Exportação	0,0000	0,00	0,00%
Vendas para Outros Estados	1.287,6330	584.048,04	99,97%
Total	1.367,6370	584.208,05	

Barcarena

Destino	Volume	Valor R$	%
Vendas Internas	236,8120	533.022,85	92,09%
Vendas para Exportação	0,0000	0,00	0,00%
Vendas para Outros Estados	60,0102	45.776,49	7,90%
Total	296,8222	578.799,34	

Belém

Destino	Volume	Valor R$	%
Vendas Internas	22.472,1861	10.991.795,76	36,52%
Vendas para Exportação	3.915,6472	15.359.383,13	51,04%
Vendas para Outros Estados	7.122,5312	3.741.112,28	12,43%
Total	33.510,3645	30.092.291,17	

Belterra

Destino	Volume	Valor R$	%
Vendas Internas	0,0000	0,00	0,00%
Vendas para Exportação	0,0000	0,00	0,00%
Vendas para Outros Estados	252,6269	113.155,70	100,00%
Total	252,6269	113.155,70	

Benevides

Destino	Volume	Valor R$	%
Vendas Internas	5.067,2048	872.672,90	17,87%
Vendas para Exportação	99,7930	368.027,21	7,53%
Vendas para Outros Estados	7.149,2913	3.640.815,06	74,58%
Total	12.316,2891	4.881.515,17	

Bom Jesus do Tocantins

Destino	Volume	Valor R$	%
Vendas Internas	0,0000	0,00	0,00%
Vendas para Exportação	0,0000	0,00	0,00%
Vendas para Outros Estados	228,6150	106.929,70	100,00%

Total	228,6150	106.929,70

Brasil Novo

Destino	Volume	Valor R$	%
Vendas Internas	216,1386	247.869,32	69,23%
Vendas para Exportação	0,0000	0,00	0,00%
Vendas para Outros Estados	183,6880	110.125,96	30,76%
Total	399,8266	357.995,28	

Breu Branco

Destino	Volume	Valor R$	%
Vendas Internas	10.663,9461	2.635.934,75	83,44%
Vendas para Exportação	0,0000	0,00	0,00%
Vendas para Outros Estados	1.079,4593	522.954,40	16,55%
Total	11.743,4054	3.158.889,15	

Breves

Destino	Volume	Valor R$	%
Vendas Internas	13.671,1384	6.700.841,95	92,34%
Vendas para Exportação	293,0640	455.163,43	6,27%
Vendas para Outros Estados	224,6400	100.327,60	1,38%
Total	14.188,8424	7.256.332,98	

Bujaru

Destino	Volume	Valor R$	%
Vendas Internas	23,0410	3.449,40	0,38%
Vendas para Exportação	0,0000	0,00	0,00%
Vendas para Outros Estados	1.712,3346	891.519,22	99,61%
Total	1.735,3756	894.968,62	

Cachoeira do Piriá

Destino	Volume	Valor R$	%
Vendas Internas	1.531,2449	847.540,86	100,00%
Vendas para Exportação	0,0000	0,00	0,00%
Vendas para Outros Estados	0,0000	0,00	0,00%
Total	1.531,2449	847.540,86	

Canaã dos Carajás

Destino	Volume	Valor R$	%
Vendas Internas	194,9840	222.594,96	100,00%
Vendas para Exportação	0,0000	0,00	0,00%
Vendas para Outros Estados	0,0000	0,00	0,00%
Total	194,9840	222.594,96	

Capanema

Destino	Volume	Valor R$	%
Vendas Internas	10,0540	5.187,87	100,00%
Vendas para Exportação	0,0000	0,00	0,00%
Vendas para Outros Estados	0,0000	0,00	0,00%
Total	10,0540	5.187,87	

Castanhal

Destino	Volume	Valor R$	%
Vendas Internas	0,0000	0,00	0,00%
Vendas para Exportação	0,0000	0,00	0,00%
Vendas para Outros Estados	93,6978	34.051,96	100,00%
Total	93,6978	34.051,96	

Concórdia do Pará

Destino	Volume	Valor R$	%
Vendas Internas	27,8700	654,39	0,94%
Vendas para Exportação	0,0000	0,00	0,00%
Vendas para Outros Estados	186,8481	68.502,96	99,05%
Total	214,7181	69.157,35	

Cumaru do Norte

Destino	Volume	Valor R$	%
Vendas Internas	110,3980	36.962,42	34,09%
Vendas para Exportação	0,0000	0,00	0,00%
Vendas para Outros Estados	157,3710	71.458,75	65,90%
Total	267,7690	108.421,17	

Dom Eliseu

Destino	Volume	Valor R$	%
Vendas Internas	351,3208	8.968,68	2,35%
Vendas para Exportação	0,0000	0,00	0,00%
Vendas para Outros Estados	1.029,0851	371.904,84	97,64%

Total	1.380,4059	380.873,52	

Goianésia do Pará

Destino	Volume	Valor R$	%
Vendas Internas	9.125,1025	416.904,92	8,45%
Vendas para Exportação	0,0000	0,00	0,00%
Vendas para Outros Estados	10.354,8595	4.515.901,17	91,54%
Total	19.479,9620	4.932.806,09	

Igarapé-Miri

Destino	Volume	Valor R$	%
Vendas Internas	949,0000	528.897,46	59,44%
Vendas para Exportação	0,0000	0,00	0,00%
Vendas para Outros Estados	280,8576	360.838,50	40,55%
Total	1.229,8576	889.735,96	

Inhangapi

Destino	Volume	Valor R$	%
Vendas Internas	1.556,0430	143.399,78	93,19%
Vendas para Exportação	0,0000	0,00	0,00%
Vendas para Outros Estados	25,0150	10.467,07	6,80%
Total	1.581,0580	153.866,85	

Ipixuna do Pará

Destino	Volume	Valor R$	%
Vendas Internas	10.126,2599	1.237.299,06	41,02%
Vendas para Exportação	0,0000	0,00	0,00%
Vendas para Outros Estados	4.358,0369	1.778.878,12	58,97%
Total	14.484,2968	3.016.177,18	

Itaituba

Destino	Volume	Valor R$	%
Vendas Internas	2.725,2079	3.338.428,28	31,98%
Vendas para Exportação	990,4170	3.348.325,06	32,07%
Vendas para Outros Estados	6.057,6343	3.751.225,72	35,93%
Total	9.773,2592	10.437.979,06	

Itupiranga

Destino	Volume	Valor R$	%
Vendas Internas	179,5640	26.762,96	14,08%
Vendas para Exportação	0,0000	0,00	0,00%
Vendas para Outros Estados	417,4420	163.220,88	85,91%
Total	597,0060	189.983,84	

Jacareacanga

Destino	Volume	Valor R$	%
Vendas Internas	0,0000	0,00	0,00%
Vendas para Exportação	0,0000	0,00	0,00%
Vendas para Outros Estados	748,7740	387.307,34	100,00%
Total	748,7740	387.307,34	

Jacundá

Destino	Volume	Valor R$	%
Vendas Internas	9.864,6480	838.819,97	22,35%
Vendas para Exportação	0,0000	0,00	0,00%
Vendas para Outros Estados	7.028,9232	2.913.868,51	77,64%
Total	16.893,5712	3.752.688,48	

Juruti

Destino	Volume	Valor R$	%
Vendas Internas	11,6283	18.023,87	100,00%
Vendas para Exportação	0,0000	0,00	0,00%
Vendas para Outros Estados	0,0000	0,00	0,00%
Total	11,6283	18.023,87	

Mãe do Rio

Destino	Volume	Valor R$	%
Vendas Internas	5.625,3464	11.250,72	19,59%
Vendas para Exportação	0,0000	0,00	0,00%
Vendas para Outros Estados	130,9740	46.157,73	80,40%
Total	5.756,3204	57.408,45	

Marabá

Destino	Volume	Valor R$	%
Vendas Internas	1.417,9436	735.161,81	81,27%
Vendas para Exportação	20,0590	83.233,57	9,20%
Vendas para Outros Estados	97,7550	86.090,76	9,51%

Total	1.535,7576	904.486,14	

Marituba

Destino	Volume	Valor R$	%
Vendas Internas	4.015,4400	1.479.141,71	23,04%
Vendas para Exportação	1.489,9360	4.081.140,91	63,58%
Vendas para Outros Estados	1.557,7490	857.880,51	13,36%
Total	7.063,1250	6.418.163,13	

Medicilândia

Destino	Volume	Valor R$	%
Vendas Internas	21,0420	26.302,50	11,15%
Vendas para Exportação	14,1670	42.708,55	18,11%
Vendas para Outros Estados	190,0240	166.703,74	70,72%
Total	225,2330	235.714,79	

Mocajuba

Destino	Volume	Valor R$	%
Vendas Internas	35,4670	20.934,06	100,00%
Vendas para Exportação	0,0000	0,00	0,00%
Vendas para Outros Estados	0,0000	0,00	0,00%
Total	35,4670	20.934,06	

Moju

Destino	Volume	Valor R$	%
Vendas Internas	22.676,7960	3.154.731,06	36,75%
Vendas para Exportação	0,0000	0,00	0,00%
Vendas para Outros Estados	11.394,6697	5.427.501,45	63,24%
Total	34.071,4657	8.582.232,51	

Nova Ipixuna

Destino	Volume	Valor R$	%
Vendas Internas	1.591,7910	8.574,95	13,32%
Vendas para Exportação	0,0000	0,00	0,00%
Vendas para Outros Estados	167,7174	55.764,36	86,67%
Total	1.759,5084	64.339,31	

Novo Progresso

Destino	Volume	Valor R$	%
Vendas Internas	2.476,0182	1.906.758,84	31,57%
Vendas para Exportação	0,0000	0,00	0,00%
Vendas para Outros Estados	5.052,5486	4.131.518,31	68,42%
Total	7.528,5668	6.038.277,15	

Novo Repartimento

Destino	Volume	Valor R$	%
Vendas Internas	2.880,8546	281.239,59	16,84%
Vendas para Exportação	0,0000	0,00	0,00%
Vendas para Outros Estados	3.107,6961	1.388.409,39	83,15%
Total	5.988,5507	1.669.648,98	

Óbidos

Destino	Volume	Valor R$	%
Vendas Internas	58,3490	42.228,02	31,05%
Vendas para Exportação	19,4560	57.198,21	42,06%
Vendas para Outros Estados	109,1110	36.552,19	26,88%
Total	186,9160	135.978,42	

Oeiras do Pará

Destino	Volume	Valor R$	%
Vendas Internas	0,0000	0,00	0,00%
Vendas para Exportação	0,0000	0,00	0,00%
Vendas para Outros Estados	518,7870	234.832,03	100,00%
Total	518,7870	234.832,03	

Oriximiná

Destino	Volume	Valor R$	%
Vendas Internas	4.072,1860	1.190.609,72	99,44%
Vendas para Exportação	0,0000	0,00	0,00%
Vendas para Outros Estados	19,8970	6.615,55	0,55%
Total	4.092,0830	1.197.225,27	

Ourilândia do Norte

Destino	Volume	Valor R$	%
Vendas Internas	168,1840	10.091,04	28,74%
Vendas para Exportação	0,0000	0,00	0,00%
Vendas para Outros Estados	46,5650	25.016,86	71,25%

Total	214,7490	35.107,90	

Pacajá

Destino	Volume	Valor R$	%
Vendas Internas	3.742,0699	1.186.594,11	41,06%
Vendas para Exportação	100,9090	605.670,57	20,96%
Vendas para Outros Estados	2.336,6663	1.096.998,09	37,96%
Total	6.179,6452	2.889.262,77	

Paragominas

Destino	Volume	Valor R$	%
Vendas Internas	15.983,1640	2.336.037,17	39,23%
Vendas para Exportação	64,2030	332.534,03	5,58%
Vendas para Outros Estados	7.141,0557	3.285.262,08	55,17%
Total	23.188,4227	5.953.833,28	

Parauapebas

Destino	Volume	Valor R$	%
Vendas Internas	557,6902	229.791,66	100,00%
Vendas para Exportação	0,0000	0,00	0,00%
Vendas para Outros Estados	0,0000	0,00	0,00%
Total	557,6902	229.791,66	

Placas

Destino	Volume	Valor R$	%
Vendas Internas	806,3376	632.901,16	51,16%
Vendas para Exportação	0,0000	0,00	0,00%
Vendas para Outros Estados	1.019,8538	604.060,79	48,83%
Total	1.826,1914	1.236.961,95	

Portel

Destino	Volume	Valor R$	%
Vendas Internas	3.044,1342	734.328,50	94,98%
Vendas para Exportação	0,0000	0,00	0,00%
Vendas para Outros Estados	84,9870	38.755,71	5,01%
Total	3.129,1212	773.084,21	

Porto de Moz

Destino	Volume	Valor R$	%
Vendas Internas	1.657,6440	123.185,20	39,35%
Vendas para Exportação	0,0000	0,00	0,00%
Vendas para Outros Estados	342,9911	189.820,40	60,64%
Total	2.000,6351	313.005,60	

Prainha

Destino	Volume	Valor R$	%
Vendas Internas	18.470,9885	4.623.146,47	84,01%
Vendas para Exportação	213,0120	539.556,15	9,80%
Vendas para Outros Estados	716,9330	339.898,54	6,17%
Total	19.400,9335	5.502.601,16	

Redenção

Destino	Volume	Valor R$	%
Vendas Internas	159,1450	29.357,01	74,87%
Vendas para Exportação	0,0000	0,00	0,00%
Vendas para Outros Estados	11,0504	9.849,77	25,12%
Total	170,1954	39.206,78	

Rondon do Pará

Destino	Volume	Valor R$	%
Vendas Internas	21.167,5755	672.195,61	41,65%
Vendas para Exportação	0,0000	0,00	0,00%
Vendas para Outros Estados	2.272,3485	941.499,67	58,34%
Total	23.439,9240	1.613.695,28	

Rurópolis

Destino	Volume	Valor R$	%
Vendas Internas	1.300,3377	1.054.929,69	84,18%
Vendas para Exportação	0,0000	0,00	0,00%
Vendas para Outros Estados	392,4786	198.200,36	15,81%
Total	1.692,8163	1.253.130,05	

Santa Bárbara do Pará

Destino	Volume	Valor R$	%
Vendas Internas	4.652,2727	506.031,22	18,11%
Vendas para Exportação	351,7870	954.137,69	34,15%
Vendas para Outros Estados	2.559,2212	1.333.111,65	47,72%

Total	7.563,2809	2.793.280,56	

Santa Isabel do Pará

Destino	Volume	Valor R$	%
Vendas Internas	12,7150	17.036,00	100,00%
Vendas para Exportação	0,0000	0,00	0,00%
Vendas para Outros Estados	0,0000	0,00	0,00%
Total	12,7150	17.036,00	

Santa Luzia do Pará

Destino	Volume	Valor R$	%
Vendas Internas	18,5920	10.612,44	9,59%
Vendas para Exportação	0,0000	0,00	0,00%
Vendas para Outros Estados	275,4300	100.024,82	90,40%
Total	294,0220	110.637,26	

Santa Maria das Barreiras

Destino	Volume	Valor R$	%
Vendas Internas	470,1900	110.061,88	100,00%
Vendas para Exportação	0,0000	0,00	0,00%
Vendas para Outros Estados	0,0000	0,00	0,00%
Total	470,1900	110.061,88	

Santana do Araguaia

Destino	Volume	Valor R$	%
Vendas Internas	24,0001	6.527,45	9,62%
Vendas para Exportação	0,0000	0,00	0,00%
Vendas para Outros Estados	158,0353	61.305,38	90,37%
Total	182,0354	67.832,83	

Santarém

Destino	Volume	Valor R$	%
Vendas Internas	18.825,2334	5.635.577,62	45,72%
Vendas para Exportação	1.260,1810	3.798.770,58	30,82%
Vendas para Outros Estados	5.182,2150	2.890.935,10	23,45%
Total	25.267,6294	12.325.283,30	

São Félix do Xingu

Destino	Volume	Valor R$	%
Vendas Internas	495,8397	177.159,32	35,78%
Vendas para Exportação	0,0000	0,00	0,00%
Vendas para Outros Estados	573,7512	317.955,93	64,21%
Total	1.069,5909	495.115,25	

São Miguel do Guamá

Destino	Volume	Valor R$	%
Vendas Internas	4.112,6097	648.584,88	15,16%
Vendas para Exportação	0,0000	0,00	0,00%
Vendas para Outros Estados	7.611,8150	3.627.917,41	84,83%
Total	11.724,4247	4.276.502,29	

Senador José Porfírio

Destino	Volume	Valor R$	%
Vendas Internas	934,0140	539.868,93	74,50%
Vendas para Exportação	77,5130	176.921,94	24,41%
Vendas para Outros Estados	15,0000	7.862,32	1,08%
Total	1.026,5270	724.653,19	

Tailândia

Destino	Volume	Valor R$	%
Vendas Internas	28.432,3409	3.369.647,27	30,81%
Vendas para Exportação	271,9500	577.791,35	5,28%
Vendas para Outros Estados	17.921,8510	6.986.300,35	63,89%
Total	46.626,1419	10.933.738,97	

Tomé-Açu

Destino	Volume	Valor R$	%
Vendas Internas	97.499,6892	3.460.596,36	48,08%
Vendas para Exportação	0,0000	0,00	0,00%
Vendas para Outros Estados	8.381,2117	3.736.645,36	51,91%
Total	105.880,9009	7.197.241,72	

Trairão

Destino	Volume	Valor R$	%
Vendas Internas	1.165,1246	1.394.991,48	51,64%
Vendas para Exportação	84,9450	496.516,01	18,38%
Vendas para Outros Estados	1.366,7471	809.531,88	29,97%

Total	2.616,8167	2.701.039,37	

Tucumã

Destino	Volume	Valor R$	%
Vendas Internas	153,8000	38.754,55	26,24%
Vendas para Exportação	0,0000	0,00	0,00%
Vendas para Outros Estados	214,6550	108.901,59	73,75%
Total	368,4550	147.656,14	

Tucuruí

Destino	Volume	Valor R$	%
Vendas Internas	12.769,5193	1.666.322,64	29,35%
Vendas para Exportação	0,0000	0,00	0,00%
Vendas para Outros Estados	8.786,7312	4.009.382,61	70,64%
Total	21.556,2505	5.675.705,25	

Ulianópolis

Destino	Volume	Valor R$	%
Vendas Internas	8.670,8500	1.578.409,00	36,42%
Vendas para Exportação	0,0000	0,00	0,00%
Vendas para Outros Estados	6.944,1915	2.755.247,31	63,57%
Total	15.615,0415	4.333.656,31	

Uruará

Destino	Volume	Valor R$	%
Vendas Internas	3.173,1396	5.708.838,81	72,60%
Vendas para Exportação	18,9990	111.484,38	1,41%
Vendas para Outros Estados	3.456,4119	2.042.574,53	25,97%
Total	6.648,5505	7.862.897,72	

Viseu

Destino	Volume	Valor R$	%
Vendas Internas	459,3514	459,36	6,70%
Vendas para Exportação	0,0000	0,00	0,00%
Vendas para Outros Estados	17,8442	6.387,97	93,29%
Total	477,1956	6.847,33	

Xinguara

Destino	Volume	Valor R$	%
Vendas Internas	0,0000	0,00	0,00%
Vendas para Exportação	0,0000	0,00	0,00%
Vendas para Outros Estados	55,2160	26.587,05	100,00%
Total	55,2160	26.587,05	

Total Acumulado do Mês de Dezembro

Destino	Volume	Valor R$	%
Vendas Internas	408.334,6602	85.938.600,22	39,84%
Vendas para Exportação	15.861,1640	50.255.152,05	23,29%
Vendas para Outros Estados	160.524,5788	79.511.171,65	36,86%
Total	584.720,4030	215.704.923,92	

Total Acumulado do Ano de 2013

Destino	Volume	Valor R$	%
Vendas Internas	5.189.782,0800	1.318.381.441,96	48,67%
Vendas para Exportação	169.796,1023	471.768.953,40	17,41%
Vendas para Outros Estados	1.864.397,4447	918.336.426,14	33,90%
Total	7.223.975,6270	2.708.486.821,50	

2014

Janeiro

Abel Figueiredo

Destino	Volume	Valor R$	%
Vendas Internas	0,0000	0,00	0,00%
Vendas para Exportação	0,0000	0,00	0,00%
Vendas para Outros Estados	761,4740	232.510,95	100,00%
Total	761,4740	232.510,95	

Acará

Destino	Volume	Valor R$	%
Vendas Internas	4.805,4340	2.162.690,84	99,27%
Vendas para Exportação	0,0000	0,00	0,00%
Vendas para Outros Estados	39,0000	15.715,48	0,72%
Total	4.844,4340	2.178.406,32	

Afuá

Destino	Volume	Valor R$	%
Vendas Internas	336,8580	146.865,23	100,00%
Vendas para Exportação	0,0000	0,00	0,00%
Vendas para Outros Estados	0,0000	0,00	0,00%
Total	336,8580	146.865,23	

Almeirim

Destino	Volume	Valor R$	%
Vendas Internas	7.097,9040	1.503.905,56	35,80%
Vendas para Exportação	1.024,1150	2.412.222,44	57,43%
Vendas para Outros Estados	290,1843	283.734,28	6,75%
Total	8.412,2033	4.199.862,28	

Altamira

Destino	Volume	Valor R$	%
Vendas Internas	4.477,4947	1.501.442,16	26,74%
Vendas para Exportação	0,0000	0,00	0,00%
Vendas para Outros Estados	6.791,8648	4.112.055,47	73,25%
Total	11.269,3595	5.613.497,63	

Anajás

Destino	Volume	Valor R$	%
Vendas Internas	0,0000	0,00	0,00%
Vendas para Exportação	0,0000	0,00	0,00%
Vendas para Outros Estados	40,7250	18.433,83	100,00%
Total	40,7250	18.433,83	

Ananindeua

Destino	Volume	Valor R$	%
Vendas Internas	9.081,0227	4.767.774,06	26,01%
Vendas para Exportação	3.836,4090	11.925.419,57	65,06%
Vendas para Outros Estados	2.461,0577	1.633.878,49	8,91%
Total	15.378,4894	18.327.072,12	

Anapu

Destino	Volume	Valor R$	%
Vendas Internas	1.247,1595	649.313,19	24,16%
Vendas para Exportação	629,0970	876.736,20	32,62%
Vendas para Outros Estados	1.056,4409	1.161.343,67	43,21%
Total	2.932,6974	2.687.393,06	

Aurora do Pará

Destino	Volume	Valor R$	%
Vendas Internas	1.931,0324	15.424,46	8,50%
Vendas para Exportação	0,0000	0,00	0,00%
Vendas para Outros Estados	369,0940	165.918,69	91,49%
Total	2.300,1264	181.343,15	

Aveiro

Destino	Volume	Valor R$	%
Vendas Internas	2.534,6340	437.720,61	93,58%
Vendas para Exportação	0,0000	0,00	0,00%
Vendas para Outros Estados	85,5340	30.011,63	6,41%
Total	2.620,1680	467.732,24	

Baião

Destino	Volume	Valor R$	%
Vendas Internas	1.453,7130	21.795,81	2,63%

Vendas para Exportação	0,0000	0,00	0,00%
Vendas para Outros Estados	1.916,2380	806.873,96	97,36%
Total	3.369,9510	828.669,77	

Barcarena

Destino	Volume	Valor R$	%
Vendas Internas	234,8915	457.011,76	90,25%
Vendas para Exportação	13,0000	9.100,00	1,79%
Vendas para Outros Estados	58,0000	40.226,00	7,94%
Total	305,8915	506.337,76	

Belém

Destino	Volume	Valor R$	%
Vendas Internas	16.719,1033	10.022.390,58	37,35%
Vendas para Exportação	3.701,1240	13.589.630,11	50,65%
Vendas para Outros Estados	6.627,8748	3.217.322,17	11,99%
Total	27.048,1021	26.829.342,86	

Belterra

Destino	Volume	Valor R$	%
Vendas Internas	44,9213	89,84	0,08%
Vendas para Exportação	0,0000	0,00	0,00%
Vendas para Outros Estados	209,8814	106.050,43	99,91%
Total	254,8027	106.140,27	

Benevides

Destino	Volume	Valor R$	%
Vendas Internas	6.161,5100	830.512,36	17,49%
Vendas para Exportação	61,2840	205.897,02	4,33%
Vendas para Outros Estados	7.231,8309	3.709.856,69	78,16%
Total	13.454,6249	4.746.266,07	

Bom Jesus do Tocantins

Destino	Volume	Valor R$	%
Vendas Internas	0,0000	0,00	0,00%
Vendas para Exportação	0,0000	0,00	0,00%
Vendas para Outros Estados	36,2000	24.002,30	100,00%
Total	36,2000	24.002,30	

Brasil Novo

Destino	Volume	Valor R$	%
Vendas Internas	137,3310	273.139,17	92,56%
Vendas para Exportação	0,0000	0,00	0,00%
Vendas para Outros Estados	43,4970	21.928,62	7,43%
Total	180,8280	295.067,79	

Breu Branco

Destino	Volume	Valor R$	%
Vendas Internas	12.030,2107	2.768.008,58	81,93%
Vendas para Exportação	0,0000	0,00	0,00%
Vendas para Outros Estados	1.380,1437	610.477,39	18,06%
Total	13.410,3544	3.378.485,97	

Breves

Destino	Volume	Valor R$	%
Vendas Internas	14.481,9928	3.827.003,32	86,16%
Vendas para Exportação	264,6770	456.886,55	10,28%
Vendas para Outros Estados	328,2760	157.772,04	3,55%
Total	15.074,9458	4.441.661,91	

Bujaru

Destino	Volume	Valor R$	%
Vendas Internas	75,4390	11.923,48	1,96%
Vendas para Exportação	0,0000	0,00	0,00%
Vendas para Outros Estados	1.191,8778	594.047,15	98,03%
Total	1.267,3168	605.970,63	

Canaã dos Carajás

Destino	Volume	Valor R$	%
Vendas Internas	313,1056	340.230,80	100,00%
Vendas para Exportação	0,0000	0,00	0,00%
Vendas para Outros Estados	0,0000	0,00	0,00%
Total	313,1056	340.230,80	

Capanema

Destino	Volume	Valor R$	%
Vendas Internas	40,7770	21.721,71	100,00%

Vendas para Exportação	0,0000	0,00	0,00%
Vendas para Outros Estados	0,0000	0,00	0,00%
Total	40,7770	21.721,71	

Castanhal

Destino	Volume	Valor R$	%
Vendas Internas	12,2080	8.776,70	46,30%
Vendas para Exportação	0,0000	0,00	0,00%
Vendas para Outros Estados	30,0020	10.179,24	53,69%
Total	42,2100	18.955,94	

Concórdia do Pará

Destino	Volume	Valor R$	%
Vendas Internas	3.305,6120	11.875,03	21,47%
Vendas para Exportação	0,0000	0,00	0,00%
Vendas para Outros Estados	117,0901	43.423,91	78,52%
Total	3.422,7021	55.298,94	

Cumaru do Norte

Destino	Volume	Valor R$	%
Vendas Internas	37,4400	19.142,95	32,56%
Vendas para Exportação	0,0000	0,00	0,00%
Vendas para Outros Estados	68,1800	39.632,99	67,43%
Total	105,6200	58.775,94	

Dom Eliseu

Destino	Volume	Valor R$	%
Vendas Internas	91,8252	25.685,15	8,24%
Vendas para Exportação	0,0000	0,00	0,00%
Vendas para Outros Estados	817,5615	285.694,55	91,75%
Total	909,3867	311.379,70	

Goianésia do Pará

Destino	Volume	Valor R$	%
Vendas Internas	13.945,9408	482.616,49	9,28%
Vendas para Exportação	0,0000	0,00	0,00%
Vendas para Outros Estados	10.912,5406	4.714.057,93	90,71%
Total	24.858,4814	5.196.674,42	

Igarapé-Miri

Destino	Volume	Valor R$	%
Vendas Internas	304,5747	169.745,57	29,59%
Vendas para Exportação	0,0000	0,00	0,00%
Vendas para Outros Estados	288,3417	403.839,82	70,40%
Total	592,9164	573.585,39	

Inhangapi

Destino	Volume	Valor R$	%
Vendas Internas	676,7580	119.006,06	98,91%
Vendas para Exportação	0,0000	0,00	0,00%
Vendas para Outros Estados	3,5150	1.299,43	1,08%
Total	680,2730	120.305,49	

Ipixuna do Pará

Destino	Volume	Valor R$	%
Vendas Internas	8.019,1659	1.067.157,64	43,18%
Vendas para Exportação	0,0000	0,00	0,00%
Vendas para Outros Estados	3.405,7462	1.404.181,05	56,81%
Total	11.424,9121	2.471.338,69	

Itaituba

Destino	Volume	Valor R$	%
Vendas Internas	2.023,1404	2.443.096,00	25,41%
Vendas para Exportação	910,9950	3.656.027,26	38,02%
Vendas para Outros Estados	5.454,3798	3.515.412,07	36,56%
Total	8.388,5152	9.614.535,33	

Itupiranga

Destino	Volume	Valor R$	%
Vendas Internas	321,7835	119.991,59	38,57%
Vendas para Exportação	0,0000	0,00	0,00%
Vendas para Outros Estados	381,8326	191.081,23	61,42%
Total	703,6161	311.072,82	

Jacareacanga

Destino	Volume	Valor R$	%
Vendas Internas	0,0000	0,00	0,00%

Vendas para Exportação	0,0000	0,00	0,00%
Vendas para Outros Estados	776,5580	328.932,92	100,00%
Total	776,5580	328.932,92	

Jacundá

Destino	Volume	Valor R$	%
Vendas Internas	9.574,4868	788.251,14	26,00%
Vendas para Exportação	0,0000	0,00	0,00%
Vendas para Outros Estados	5.598,9704	2.243.426,97	73,99%
Total	15.173,4572	3.031.678,11	

Marabá

Destino	Volume	Valor R$	%
Vendas Internas	1.347,9011	246.817,77	87,48%
Vendas para Exportação	0,0000	0,00	0,00%
Vendas para Outros Estados	40,7280	35.293,57	12,51%
Total	1.388,6291	282.111,34	

Marituba

Destino	Volume	Valor R$	%
Vendas Internas	786,8600	1.245.714,10	19,96%
Vendas para Exportação	1.429,9360	4.172.793,57	66,86%
Vendas para Outros Estados	1.674,2030	822.268,80	13,17%
Total	3.890,9990	6.240.776,47	

Medicilândia

Destino	Volume	Valor R$	%
Vendas Internas	0,0000	0,00	0,00%
Vendas para Exportação	0,0000	0,00	0,00%
Vendas para Outros Estados	50,5001	9.090,02	100,00%
Total	50,5001	9.090,02	

Mocajuba

Destino	Volume	Valor R$	%
Vendas Internas	11,9995	6.401,27	100,00%
Vendas para Exportação	0,0000	0,00	0,00%
Vendas para Outros Estados	0,0000	0,00	0,00%
Total	11,9995	6.401,27	

Moju

Destino	Volume	Valor R$	%
Vendas Internas	24.036,8225	3.201.917,50	37,41%
Vendas para Exportação	0,0000	0,00	0,00%
Vendas para Outros Estados	11.301,5173	5.356.525,31	62,58%
Total	35.338,3398	8.558.442,81	

Nova Ipixuna

Destino	Volume	Valor R$	%
Vendas Internas	20,0000	600,00	1,89%
Vendas para Exportação	0,0000	0,00	0,00%
Vendas para Outros Estados	93,2360	31.000,04	98,10%
Total	113,2360	31.600,04	

Novo Progresso

Destino	Volume	Valor R$	%
Vendas Internas	2.544,6125	1.590.267,94	36,12%
Vendas para Exportação	0,0000	0,00	0,00%
Vendas para Outros Estados	3.967,7814	2.811.871,05	63,87%
Total	6.512,3939	4.402.138,99	

Novo Repartimento

Destino	Volume	Valor R$	%
Vendas Internas	1.483,5940	182.584,03	20,94%
Vendas para Exportação	0,0000	0,00	0,00%
Vendas para Outros Estados	1.829,3546	688.996,33	79,05%
Total	3.312,9486	871.580,36	

Óbidos

Destino	Volume	Valor R$	%
Vendas Internas	63,4040	49.374,96	17,37%
Vendas para Exportação	61,8530	234.755,33	82,62%
Vendas para Outros Estados	0,0000	0,00	0,00%
Total	125,2570	284.130,29	

Oeiras do Pará

Destino	Volume	Valor R$	%
Vendas Internas	2.384,0033	46.631,14	27,05%

Vendas para Exportação	0,0000	0,00	0,00%
Vendas para Outros Estados	245,4279	125.745,24	72,94%
Total	2.629,4312	172.376,38	

Oriximiná

Destino	Volume	Valor R$	%
Vendas Internas	314,2810	325.450,26	100,00%
Vendas para Exportação	0,0000	0,00	0,00%
Vendas para Outros Estados	0,0000	0,00	0,00%
Total	314,2810	325.450,26	

Pacajá

Destino	Volume	Valor R$	%
Vendas Internas	8.408,8018	3.877.415,86	78,77%
Vendas para Exportação	58,1640	241.023,98	4,89%
Vendas para Outros Estados	1.746,6231	803.587,07	16,32%
Total	10.213,5889	4.922.026,91	

Paragominas

Destino	Volume	Valor R$	%
Vendas Internas	16.411,9082	2.845.350,05	48,43%
Vendas para Exportação	4,2400	18.293,69	0,31%
Vendas para Outros Estados	6.458,9840	3.010.603,16	51,25%
Total	22.875,1322	5.874.246,90	

Parauapebas

Destino	Volume	Valor R$	%
Vendas Internas	201,8712	167.874,81	94,02%
Vendas para Exportação	0,0000	0,00	0,00%
Vendas para Outros Estados	48,0040	10.668,90	5,97%
Total	249,8752	178.543,71	

Placas

Destino	Volume	Valor R$	%
Vendas Internas	424,0221	597.963,29	47,90%
Vendas para Exportação	0,0000	0,00	0,00%
Vendas para Outros Estados	1.127,5170	650.206,69	52,09%
Total	1.551,5391	1.248.169,98	

Portel

Destino	Volume	Valor R$	%
Vendas Internas	1.438,6090	774.559,22	73,90%
Vendas para Exportação	0,0000	0,00	0,00%
Vendas para Outros Estados	553,8500	273.556,45	26,09%
Total	1.992,4590	1.048.115,67	

Porto de Moz

Destino	Volume	Valor R$	%
Vendas Internas	0,0000	0,00	0,00%
Vendas para Exportação	0,0000	0,00	0,00%
Vendas para Outros Estados	1.476,4802	802.387,62	100,00%
Total	1.476,4802	802.387,62	

Prainha

Destino	Volume	Valor R$	%
Vendas Internas	9.616,3628	357.758,29	23,49%
Vendas para Exportação	253,2730	771.936,37	50,69%
Vendas para Outros Estados	854,0190	392.990,96	25,80%
Total	10.723,6548	1.522.685,62	

Redenção

Destino	Volume	Valor R$	%
Vendas Internas	35,0180	875,45	100,00%
Vendas para Exportação	0,0000	0,00	0,00%
Vendas para Outros Estados	0,0000	0,00	0,00%
Total	35,0180	875,45	

Rondon do Pará

Destino	Volume	Valor R$	%
Vendas Internas	12.518,9670	408.076,20	31,75%
Vendas para Exportação	0,0000	0,00	0,00%
Vendas para Outros Estados	2.157,4041	877.126,36	68,24%
Total	14.676,3711	1.285.202,56	

Rurópolis

Destino	Volume	Valor R$	%
Vendas Internas	641,6576	615.631,42	89,31%

Vendas para Exportação	0,0000	0,00	0,00%
Vendas para Outros Estados	153,5444	73.614,54	10,68%
Total	795,2020	689.245,96	

Santa Bárbara do Pará

Destino	Volume	Valor R$	%
Vendas Internas	5.394,5520	514.711,36	18,43%
Vendas para Exportação	375,5080	1.043.999,80	37,39%
Vendas para Outros Estados	2.333,1970	1.232.879,08	44,16%
Total	8.103,2570	2.791.590,24	

Santa Luzia do Pará

Destino	Volume	Valor R$	%
Vendas Internas	356,8280	11.845,30	25,02%
Vendas para Exportação	0,0000	0,00	0,00%
Vendas para Outros Estados	97,9270	35.485,60	74,97%
Total	454,7550	47.330,90	

Santa Maria das Barreiras

Destino	Volume	Valor R$	%
Vendas Internas	50,1600	6.483,30	56,24%
Vendas para Exportação	0,0000	0,00	0,00%
Vendas para Outros Estados	11,5300	5.043,79	43,75%
Total	61,6900	11.527,09	

Santana do Araguaia

Destino	Volume	Valor R$	%
Vendas Internas	8,0000	800,00	1,52%
Vendas para Exportação	0,0000	0,00	0,00%
Vendas para Outros Estados	117,3223	51.787,41	98,47%
Total	125,3223	52.587,41	

Santarém

Destino	Volume	Valor R$	%
Vendas Internas	19.467,0129	5.158.260,24	36,33%
Vendas para Exportação	2.143,9940	6.480.587,67	45,65%
Vendas para Outros Estados	4.695,5943	2.556.751,40	18,01%
Total	26.306,6012	14.195.599,31	

São Félix do Xingu

Destino	Volume	Valor R$	%
Vendas Internas	463,4538	168.578,36	38,55%
Vendas para Exportação	0,0000	0,00	0,00%
Vendas para Outros Estados	514,2926	268.670,77	61,44%
Total	977,7464	437.249,13	

São Miguel do Guamá

Destino	Volume	Valor R$	%
Vendas Internas	4.395,6338	262.563,74	5,98%
Vendas para Exportação	0,0000	0,00	0,00%
Vendas para Outros Estados	8.806,9536	4.125.002,68	94,01%
Total	13.202,5874	4.387.566,42	

Senador José Porfírio

Destino	Volume	Valor R$	%
Vendas Internas	872,4971	776.973,19	88,29%
Vendas para Exportação	18,7100	73.094,54	8,30%
Vendas para Outros Estados	76,3000	29.912,76	3,39%
Total	967,5071	879.980,49	

Tailândia

Destino	Volume	Valor R$	%
Vendas Internas	23.690,7083	2.906.138,59	27,79%
Vendas para Exportação	396,7180	1.150.538,01	11,00%
Vendas para Outros Estados	16.421,0223	6.400.209,77	61,20%
Total	40.508,4486	10.456.886,37	

Tomé-Açu

Destino	Volume	Valor R$	%
Vendas Internas	88.939,7189	4.324.533,96	54,61%
Vendas para Exportação	0,0000	0,00	0,00%
Vendas para Outros Estados	8.088,7884	3.593.677,65	45,38%
Total	97.028,5073	7.918.211,61	

Trairão

Destino	Volume	Valor R$	%
Vendas Internas	470,1290	433.392,25	43,37%

Vendas para Exportação	43,6340	192.964,02	19,31%
Vendas para Outros Estados	658,7825	372.761,21	37,30%
Total	1.172,5455	999.117,48	

Tucumã

Destino	Volume	Valor R$	%
Vendas Internas	82,0210	5.741,47	5,77%
Vendas para Exportação	0,0000	0,00	0,00%
Vendas para Outros Estados	185,5810	93.654,05	94,22%
Total	267,6020	99.395,52	

Tucuruí

Destino	Volume	Valor R$	%
Vendas Internas	26.654,3867	5.796.682,63	65,00%
Vendas para Exportação	0,0000	0,00	0,00%
Vendas para Outros Estados	6.728,5115	3.120.209,04	34,99%
Total	33.382,8982	8.916.891,67	

Ulianópolis

Destino	Volume	Valor R$	%
Vendas Internas	10.253,8753	1.519.557,49	41,23%
Vendas para Exportação	0,0000	0,00	0,00%
Vendas para Outros Estados	5.718,3797	2.165.360,30	58,76%
Total	15.972,2550	3.684.917,79	

Uruará

Destino	Volume	Valor R$	%
Vendas Internas	3.180,0402	5.634.125,30	77,75%
Vendas para Exportação	0,0000	0,00	0,00%
Vendas para Outros Estados	2.733,6423	1.612.033,47	22,24%
Total	5.913,6825	7.246.158,77	

Total Acumulado do Mês de Janeiro

Destino	Volume	Valor R$	%
Vendas Internas	388.487,1824	79.075.958,58	39,70%
Vendas para Exportação	15.226,7310	47.511.906,13	23,85%
Vendas para Outros Estados	149.740,9108	72.562.292,44	36,43%
Total	553.454,8242	199.150.157,15	

Fevereiro

Abel Figueiredo

Destino	Volume	Valor R$	%
Vendas Internas	140,3200	8.007,17	4,96%
Vendas para Exportação	0,0000	0,00	0,00%
Vendas para Outros Estados	527,6970	153.199,74	95,03%
Total	668,0170	161.206,91	

Acará

Destino	Volume	Valor R$	%
Vendas Internas	8.462,0832	3.183.231,15	93,63%
Vendas para Exportação	0,0000	0,00	0,00%
Vendas para Outros Estados	534,7641	216.365,34	6,36%
Total	8.996,8473	3.399.596,49	

Afuá

Destino	Volume	Valor R$	%
Vendas Internas	768,8200	299.305,65	100,00%
Vendas para Exportação	0,0000	0,00	0,00%
Vendas para Outros Estados	0,0000	0,00	0,00%
Total	768,8200	299.305,65	

Almeirim

Destino	Volume	Valor R$	%
Vendas Internas	6.451,2840	1.271.122,02	31,02%
Vendas para Exportação	1.087,0900	2.444.058,63	59,64%
Vendas para Outros Estados	504,5040	382.206,46	9,32%
Total	8.042,8780	4.097.387,11	

Altamira

Destino	Volume	Valor R$	%
Vendas Internas	4.941,3009	2.775.201,81	48,66%
Vendas para Exportação	0,0000	0,00	0,00%
Vendas para Outros Estados	4.561,8600	2.927.151,64	51,33%
Total	9.503,1609	5.702.353,45	

Anajás

Destino	Volume	Valor R$	%
Vendas Internas	41,0020	14.236,16	100,00%
Vendas para Exportação	0,0000	0,00	0,00%
Vendas para Outros Estados	0,0000	0,00	0,00%
Total	41,0020	14.236,16	

Ananindeua

Destino	Volume	Valor R$	%
Vendas Internas	9.466,3534	5.243.631,34	29,08%
Vendas para Exportação	3.295,7700	10.511.867,51	58,31%
Vendas para Outros Estados	2.981,5226	2.271.689,09	12,60%
Total	15.743,6460	18.027.187,94	

Anapu

Destino	Volume	Valor R$	%
Vendas Internas	856,7186	555.361,00	26,49%
Vendas para Exportação	257,8280	368.707,45	17,59%
Vendas para Outros Estados	1.094,4415	1.171.998,51	55,91%
Total	2.208,9881	2.096.066,96	

Aurora do Pará

Destino	Volume	Valor R$	%
Vendas Internas	2.475,1495	1.371.996,64	70,01%
Vendas para Exportação	0,0000	0,00	0,00%
Vendas para Outros Estados	1.481,8081	587.523,40	29,98%
Total	3.956,9576	1.959.520,04	

Aveiro

Destino	Volume	Valor R$	%
Vendas Internas	0,0000	0,00	0,00%
Vendas para Exportação	0,0000	0,00	0,00%
Vendas para Outros Estados	13,5635	6.233,92	100,00%
Total	13,5635	6.233,92	

Baião

Destino	Volume	Valor R$	%
Vendas Internas	1.663,9841	9.562,28	2,59%
Vendas para Exportação	0,0000	0,00	0,00%
Vendas para Outros Estados	777,1852	358.394,30	97,40%

Total	2.441,1693	367.956,58	

Barcarena

Destino	Volume	Valor R$	%
Vendas Internas	366,8120	736.472,26	92,76%
Vendas para Exportação	0,0000	0,00	0,00%
Vendas para Outros Estados	97,3286	57.457,17	7,23%
Total	464,1406	793.929,43	

Belém

Destino	Volume	Valor R$	%
Vendas Internas	17.771,1465	8.733.259,77	33,63%
Vendas para Exportação	3.663,0435	13.900.062,19	53,53%
Vendas para Outros Estados	6.946,9384	3.330.768,09	12,82%
Total	28.381,1284	25.964.090,05	

Belterra

Destino	Volume	Valor R$	%
Vendas Internas	13,8559	27,71	0,01%
Vendas para Exportação	0,0000	0,00	0,00%
Vendas para Outros Estados	532,8418	239.190,77	99,98%
Total	546,6977	239.218,48	

Benevides

Destino	Volume	Valor R$	%
Vendas Internas	4.328,5319	842.347,91	14,87%
Vendas para Exportação	341,6140	1.080.286,27	19,08%
Vendas para Outros Estados	7.322,1464	3.738.920,99	66,04%
Total	11.992,2923	5.661.555,17	

Bom Jesus do Tocantins

Destino	Volume	Valor R$	%
Vendas Internas	91,1550	37.606,27	40,02%
Vendas para Exportação	0,0000	0,00	0,00%
Vendas para Outros Estados	103,7750	56.361,70	59,97%
Total	194,9300	93.967,97	

Brasil Novo

Destino	Volume	Valor R$	%
Vendas Internas	209,8150	230.525,28	64,53%
Vendas para Exportação	0,0000	0,00	0,00%
Vendas para Outros Estados	204,9150	126.695,01	35,46%
Total	414,7300	357.220,29	

Breu Branco

Destino	Volume	Valor R$	%
Vendas Internas	8.183,9692	2.179.160,96	78,28%
Vendas para Exportação	0,0000	0,00	0,00%
Vendas para Outros Estados	1.415,4853	604.421,25	21,71%
Total	9.599,4545	2.783.582,21	

Breves

Destino	Volume	Valor R$	%
Vendas Internas	15.908,1375	4.649.881,68	94,34%
Vendas para Exportação	96,8080	165.634,07	3,36%
Vendas para Outros Estados	238,1197	113.035,33	2,29%
Total	16.243,0652	4.928.551,08	

Bujaru

Destino	Volume	Valor R$	%
Vendas Internas	144,5290	74.216,30	9,02%
Vendas para Exportação	0,0000	0,00	0,00%
Vendas para Outros Estados	1.521,1543	748.546,99	90,97%
Total	1.665,6833	822.763,29	

Canaã dos Carajás

Destino	Volume	Valor R$	%
Vendas Internas	190,8304	199.651,78	100,00%
Vendas para Exportação	0,0000	0,00	0,00%
Vendas para Outros Estados	0,0000	0,00	0,00%
Total	190,8304	199.651,78	

Castanhal

Destino	Volume	Valor R$	%
Vendas Internas	90,0005	38.455,90	69,24%
Vendas para Exportação	0,0000	0,00	0,00%
Vendas para Outros Estados	58,5000	17.077,99	30,75%

Total	148,5005	55.533,89	

Concórdia do Pará

Destino	Volume	Valor R$	%
Vendas Internas	6.288,8005	16.983,91	30,55%
Vendas para Exportação	0,0000	0,00	0,00%
Vendas para Outros Estados	105,2697	38.598,08	69,44%
Total	6.394,0702	55.581,99	

Cumaru do Norte

Destino	Volume	Valor R$	%
Vendas Internas	68,2000	20.360,89	36,02%
Vendas para Exportação	0,0000	0,00	0,00%
Vendas para Outros Estados	91,7200	36.160,46	63,97%
Total	159,9200	56.521,35	

Dom Eliseu

Destino	Volume	Valor R$	%
Vendas Internas	1.353,3400	95.428,43	24,43%
Vendas para Exportação	0,0000	0,00	0,00%
Vendas para Outros Estados	907,3873	295.077,56	75,56%
Total	2.260,7273	390.505,99	

Goianésia do Pará

Destino	Volume	Valor R$	%
Vendas Internas	10.555,3065	727.771,73	13,01%
Vendas para Exportação	0,0000	0,00	0,00%
Vendas para Outros Estados	10.651,7797	4.862.250,83	86,98%
Total	21.207,0862	5.590.022,56	

Igarapé-Miri

Destino	Volume	Valor R$	%
Vendas Internas	0,0000	0,00	0,00%
Vendas para Exportação	0,0000	0,00	0,00%
Vendas para Outros Estados	60,5518	25.112,90	100,00%
Total	60,5518	25.112,90	

Inhangapi

Destino	Volume	Valor R$	%
Vendas Internas	196,2620	124.784,49	68,95%
Vendas para Exportação	0,0000	0,00	0,00%
Vendas para Outros Estados	128,2480	56.171,61	31,04%
Total	324,5100	180.956,10	

Ipixuna do Pará

Destino	Volume	Valor R$	%
Vendas Internas	8.075,5000	886.104,80	41,85%
Vendas para Exportação	0,0000	0,00	0,00%
Vendas para Outros Estados	2.892,0651	1.230.833,06	58,14%
Total	10.967,5651	2.116.937,86	

Itaituba

Destino	Volume	Valor R$	%
Vendas Internas	4.792,6575	3.114.174,36	28,57%
Vendas para Exportação	996,8570	4.217.866,92	38,70%
Vendas para Outros Estados	5.545,9977	3.565.862,81	32,72%
Total	11.335,5122	10.897.904,09	

Itupiranga

Destino	Volume	Valor R$	%
Vendas Internas	185,6900	28.475,42	16,73%
Vendas para Exportação	0,0000	0,00	0,00%
Vendas para Outros Estados	471,7662	141.712,10	83,26%
Total	657,4562	170.187,52	

Jacareacanga

Destino	Volume	Valor R$	%
Vendas Internas	0,0000	0,00	0,00%
Vendas para Exportação	0,0000	0,00	0,00%
Vendas para Outros Estados	614,2150	215.133,50	100,00%
Total	614,2150	215.133,50	

Jacundá

Destino	Volume	Valor R$	%
Vendas Internas	9.868,7945	678.772,38	24,17%
Vendas para Exportação	0,0000	0,00	0,00%
Vendas para Outros Estados	5.318,0880	2.128.596,34	75,82%

Total	15.186,8825	2.807.368,72

Mãe do Rio

Destino	Volume	Valor R$	%
Vendas Internas	0,0000	0,00	0,00%
Vendas para Exportação	0,0000	0,00	0,00%
Vendas para Outros Estados	106,0480	39.710,13	100,00%
Total	106,0480	39.710,13	

Marabá

Destino	Volume	Valor R$	%
Vendas Internas	183,3356	158.756,72	73,31%
Vendas para Exportação	0,0000	0,00	0,00%
Vendas para Outros Estados	29,4280	57.780,09	26,68%
Total	212,7636	216.536,81	

Marituba

Destino	Volume	Valor R$	%
Vendas Internas	708,9840	951.746,23	14,26%
Vendas para Exportação	2.091,5740	5.045.165,39	75,60%
Vendas para Outros Estados	1.235,9171	676.474,15	10,13%
Total	4.036,4751	6.673.385,77	

Medicilândia

Destino	Volume	Valor R$	%
Vendas Internas	0,0000	0,00	0,00%
Vendas para Exportação	0,0000	0,00	0,00%
Vendas para Outros Estados	50,5050	9.090,90	100,00%
Total	50,5050	9.090,90	

Moju

Destino	Volume	Valor R$	%
Vendas Internas	20.741,1532	2.487.248,17	31,03%
Vendas para Exportação	0,0000	0,00	0,00%
Vendas para Outros Estados	11.578,2171	5.527.151,76	68,96%
Total	32.319,3703	8.014.399,93	

Nova Ipixuna

Destino	Volume	Valor R$	%
Vendas Internas	51,2350	1.099,85	4,03%
Vendas para Exportação	0,0000	0,00	0,00%
Vendas para Outros Estados	78,6100	26.137,04	95,96%
Total	129,8450	27.236,89	

Novo Progresso

Destino	Volume	Valor R$	%
Vendas Internas	3.264,4335	1.748.063,37	36,03%
Vendas para Exportação	0,0000	0,00	0,00%
Vendas para Outros Estados	4.076,0378	3.102.591,18	63,96%
Total	7.340,4713	4.850.654,55	

Novo Repartimento

Destino	Volume	Valor R$	%
Vendas Internas	1.508,2690	121.395,70	13,65%
Vendas para Exportação	0,0000	0,00	0,00%
Vendas para Outros Estados	1.775,5188	767.679,49	86,34%
Total	3.283,7878	889.075,19	

Óbidos

Destino	Volume	Valor R$	%
Vendas Internas	14,4500	5.643,05	1,55%
Vendas para Exportação	94,9350	343.922,45	94,83%
Vendas para Outros Estados	39,0790	13.091,48	3,60%
Total	148,4640	362.656,98	

Oeiras do Pará

Destino	Volume	Valor R$	%
Vendas Internas	27,9392	9.289,50	6,86%
Vendas para Exportação	0,0000	0,00	0,00%
Vendas para Outros Estados	281,2432	126.084,66	93,13%
Total	309,1824	135.374,16	

Oriximiná

Destino	Volume	Valor R$	%
Vendas Internas	2.063,9940	617.793,60	100,00%
Vendas para Exportação	0,0000	0,00	0,00%
Vendas para Outros Estados	0,0000	0,00	0,00%

Total	2.063,9940	617.793,60	

Ourilândia do Norte

Destino	Volume	Valor R$	%
Vendas Internas	55,2000	3.864,00	25,69%
Vendas para Exportação	0,0000	0,00	0,00%
Vendas para Outros Estados	19,3560	11.174,70	74,30%
Total	74,5560	15.038,70	

Pacajá

Destino	Volume	Valor R$	%
Vendas Internas	12.324,1073	6.122.612,08	85,03%
Vendas para Exportação	59,3560	223.066,32	3,09%
Vendas para Outros Estados	1.877,7556	854.169,90	11,86%
Total	14.261,2189	7.199.848,30	

Paragominas

Destino	Volume	Valor R$	%
Vendas Internas	18.258,2436	2.749.766,62	44,53%
Vendas para Exportação	124,0810	370.038,07	5,99%
Vendas para Outros Estados	6.590,3085	3.055.057,89	49,47%
Total	24.972,6331	6.174.862,58	

Parauapebas

Destino	Volume	Valor R$	%
Vendas Internas	182,4466	215.388,99	98,62%
Vendas para Exportação	0,0000	0,00	0,00%
Vendas para Outros Estados	30,0003	3.000,03	1,37%
Total	212,4469	218.389,02	

Placas

Destino	Volume	Valor R$	%
Vendas Internas	637,1289	660.530,98	90,35%
Vendas para Exportação	0,0000	0,00	0,00%
Vendas para Outros Estados	131,7009	70.485,65	9,64%
Total	768,8298	731.016,63	

Portel

Destino	Volume	Valor R$	%
Vendas Internas	3.287,3118	455.043,51	73,96%
Vendas para Exportação	0,0000	0,00	0,00%
Vendas para Outros Estados	335,8087	160.155,95	26,03%
Total	3.623,1205	615.199,46	

Porto de Moz

Destino	Volume	Valor R$	%
Vendas Internas	498,3340	84.454,17	14,97%
Vendas para Exportação	0,0000	0,00	0,00%
Vendas para Outros Estados	961,8789	479.427,49	85,02%
Total	1.460,2129	563.881,66	

Prainha

Destino	Volume	Valor R$	%
Vendas Internas	4.352,7693	1.276.640,34	57,59%
Vendas para Exportação	277,6630	519.249,39	23,42%
Vendas para Outros Estados	738,9949	420.873,00	18,98%
Total	5.369,4272	2.216.762,73	

Redenção

Destino	Volume	Valor R$	%
Vendas Internas	291,6324	30.508,89	100,00%
Vendas para Exportação	0,0000	0,00	0,00%
Vendas para Outros Estados	0,0000	0,00	0,00%
Total	291,6324	30.508,89	

Rondon do Pará

Destino	Volume	Valor R$	%
Vendas Internas	13.232,3386	435.362,08	34,52%
Vendas para Exportação	0,0000	0,00	0,00%
Vendas para Outros Estados	2.176,1227	825.558,85	65,47%
Total	15.408,4613	1.260.920,93	

Rurópolis

Destino	Volume	Valor R$	%
Vendas Internas	821,3563	633.581,35	71,75%
Vendas para Exportação	0,0000	0,00	0,00%
Vendas para Outros Estados	434,8566	249.391,04	28,24%

Total	1.256,2129	882.972,39	

Santa Bárbara do Pará

Destino	Volume	Valor R$	%
Vendas Internas	6.196,5600	688.216,81	21,38%
Vendas para Exportação	600,0210	1.144.758,53	35,57%
Vendas para Outros Estados	2.676,9136	1.384.999,66	43,03%
Total	9.473,4946	3.217.975,00	

Santa Maria das Barreiras

Destino	Volume	Valor R$	%
Vendas Internas	123,9500	21.826,38	32,17%
Vendas para Exportação	0,0000	0,00	0,00%
Vendas para Outros Estados	76,4300	46.008,61	67,82%
Total	200,3800	67.834,99	

Santana do Araguaia

Destino	Volume	Valor R$	%
Vendas Internas	20,0210	5.769,68	9,63%
Vendas para Exportação	0,0000	0,00	0,00%
Vendas para Outros Estados	91,8542	54.143,80	90,36%
Total	111,8752	59.913,48	

Santarém

Destino	Volume	Valor R$	%
Vendas Internas	36.994,0449	9.350.411,71	54,71%
Vendas para Exportação	1.552,9190	4.852.250,92	28,39%
Vendas para Outros Estados	5.146,3359	2.885.262,11	16,88%
Total	43.693,2998	17.087.924,74	

São Félix do Xingu

Destino	Volume	Valor R$	%
Vendas Internas	180,3760	94.106,64	27,26%
Vendas para Exportação	0,0000	0,00	0,00%
Vendas para Outros Estados	464,6179	251.093,63	72,73%
Total	644,9939	345.200,27	

São Miguel do Guamá

Destino	Volume	Valor R$	%
Vendas Internas	5.278,9767	486.146,01	9,43%
Vendas para Exportação	0,0000	0,00	0,00%
Vendas para Outros Estados	9.939,5462	4.668.451,41	90,56%
Total	15.218,5229	5.154.597,42	

Senador José Porfírio

Destino	Volume	Valor R$	%
Vendas Internas	125,0232	42.561,00	20,85%
Vendas para Exportação	66,9520	161.495,29	79,14%
Vendas para Outros Estados	0,0000	0,00	0,00%
Total	191,9752	204.056,29	

Tailândia

Destino	Volume	Valor R$	%
Vendas Internas	34.678,4325	3.546.428,30	35,79%
Vendas para Exportação	138,6450	511.716,40	5,16%
Vendas para Outros Estados	14.952,6570	5.849.598,68	59,04%
Total	49.769,7345	9.907.743,38	

Tomé-Açu

Destino	Volume	Valor R$	%
Vendas Internas	60.530,9404	3.467.744,37	54,45%
Vendas para Exportação	0,0000	0,00	0,00%
Vendas para Outros Estados	6.537,2607	2.900.448,17	45,54%
Total	67.068,2011	6.368.192,54	

Trairão

Destino	Volume	Valor R$	%
Vendas Internas	1.112,0741	922.372,71	52,79%
Vendas para Exportação	86,6870	306.982,65	17,57%
Vendas para Outros Estados	822,7001	517.614,86	29,62%
Total	2.021,4612	1.746.970,22	

Tucumã

Destino	Volume	Valor R$	%
Vendas Internas	111,5910	7.811,37	11,02%
Vendas para Exportação	0,0000	0,00	0,00%
Vendas para Outros Estados	134,5280	63.056,17	88,97%

Total	246,1190	70.867,54	

Tucuruí

Destino	Volume	Valor R$	%
Vendas Internas	21.234,6827	7.744.894,72	70,58%
Vendas para Exportação	0,0000	0,00	0,00%
Vendas para Outros Estados	7.183,6632	3.227.134,98	29,41%
Total	28.418,3459	10.972.029,70	

Ulianópolis

Destino	Volume	Valor R$	%
Vendas Internas	10.329,8691	1.155.731,03	38,29%
Vendas para Exportação	0,0000	0,00	0,00%
Vendas para Outros Estados	4.602,5491	1.862.234,90	61,70%
Total	14.932,4182	3.017.965,93	

Uruará

Destino	Volume	Valor R$	%
Vendas Internas	2.900,4632	4.080.596,71	62,10%
Vendas para Exportação	0,0000	0,00	0,00%
Vendas para Outros Estados	4.282,4045	2.489.758,14	37,89%
Total	7.182,8677	6.570.354,85	

Total Acumulado do Mês de Fevereiro

Destino	Volume	Valor R$	%
Vendas Internas	386.272,0167	88.529.524,09	42,75%
Vendas para Exportação	14.831,8435	46.167.128,45	22,29%
Vendas para Outros Estados	147.164,4865	72.377.637,44	34,95%
Total	548.268,3467	207.074.289,98	

Março

Abel Figueiredo

Destino	Volume	Valor R$	%
Vendas Internas	154,0120	2.119,45	1,47%
Vendas para Exportação	0,0000	0,00	0,00%
Vendas para Outros Estados	444,4960	141.103,77	98,52%
Total	598,5080	143.223,22	

Acará

Destino	Volume	Valor R$	%
Vendas Internas	5.111,8157	674.600,84	84,73%
Vendas para Exportação	0,0000	0,00	0,00%
Vendas para Outros Estados	294,2503	121.573,60	15,26%
Total	5.406,0660	796.174,44	

Afuá

Destino	Volume	Valor R$	%
Vendas Internas	369,5450	148.755,05	100,00%
Vendas para Exportação	0,0000	0,00	0,00%
Vendas para Outros Estados	0,0000	0,00	0,00%
Total	369,5450	148.755,05	

Almeirim

Destino	Volume	Valor R$	%
Vendas Internas	17.524,1730	1.262.004,02	26,35%
Vendas para Exportação	1.321,4280	2.775.181,51	57,94%
Vendas para Outros Estados	705,7700	752.077,79	15,70%
Total	19.551,3710	4.789.263,32	

Altamira

Destino	Volume	Valor R$	%
Vendas Internas	4.967,0212	2.053.178,92	41,09%
Vendas para Exportação	0,0000	0,00	0,00%
Vendas para Outros Estados	3.986,5888	2.943.519,82	58,90%
Total	8.953,6100	4.996.698,74	

Anajás

Destino	Volume	Valor R$	%
Vendas Internas	243,3247	92.387,30	100,00%
Vendas para Exportação	0,0000	0,00	0,00%
Vendas para Outros Estados	0,0000	0,00	0,00%
Total	243,3247	92.387,30	

Ananindeua

Destino	Volume	Valor R$	%
Vendas Internas	8.545,3378	4.160.454,54	23,28%

Vendas para Exportação	3.803,5920	11.929.691,99	66,75%
Vendas para Outros Estados	2.483,7069	1.780.894,89	9,96%
Total	14.832,6367	17.871.041,42	

Anapu

Destino	Volume	Valor R$	%
Vendas Internas	4.257,2151	542.086,48	23,52%
Vendas para Exportação	318,8440	470.431,19	20,41%
Vendas para Outros Estados	1.339,9554	1.292.194,60	56,06%
Total	5.916,0145	2.304.712,27	

Aurora do Pará

Destino	Volume	Valor R$	%
Vendas Internas	380,0083	90.191,10	18,39%
Vendas para Exportação	0,0000	0,00	0,00%
Vendas para Outros Estados	913,5967	400.054,30	81,60%
Total	1.293,6050	490.245,40	

Aveiro

Destino	Volume	Valor R$	%
Vendas Internas	0,0000	0,00	0,00%
Vendas para Exportação	0,0000	0,00	0,00%
Vendas para Outros Estados	45,6995	17.543,38	100,00%
Total	45,6995	17.543,38	

Baião

Destino	Volume	Valor R$	%
Vendas Internas	1.337,0220	28.060,58	7,76%
Vendas para Exportação	0,0000	0,00	0,00%
Vendas para Outros Estados	782,6980	333.225,84	92,23%
Total	2.119,7200	361.286,42	

Barcarena

Destino	Volume	Valor R$	%
Vendas Internas	188,8620	227.077,64	93,81%
Vendas para Exportação	0,0000	0,00	0,00%
Vendas para Outros Estados	29,9980	14.958,11	6,18%
Total	218,8600	242.035,75	

Belém

Destino	Volume	Valor R$	%
Vendas Internas	16.745,6113	8.813.039,64	34,98%
Vendas para Exportação	3.417,8799	13.161.549,16	52,24%
Vendas para Outros Estados	6.489,3218	3.216.490,92	12,76%
Total	26.652,8130	25.191.079,72	

Belterra

Destino	Volume	Valor R$	%
Vendas Internas	36,4486	72,90	0,03%
Vendas para Exportação	0,0000	0,00	0,00%
Vendas para Outros Estados	399,0853	193.985,26	99,96%
Total	435,5339	194.058,16	

Benevides

Destino	Volume	Valor R$	%
Vendas Internas	8.390,0480	1.424.521,06	25,04%
Vendas para Exportação	280,7170	851.211,40	14,96%
Vendas para Outros Estados	6.811,4678	3.411.568,95	59,98%
Total	15.482,2328	5.687.301,41	

Bom Jesus do Tocantins

Destino	Volume	Valor R$	%
Vendas Internas	55,1500	20.598,88	20,60%
Vendas para Exportação	0,0000	0,00	0,00%
Vendas para Outros Estados	160,7500	79.381,78	79,39%
Total	215,9000	99.980,66	

Brasil Novo

Destino	Volume	Valor R$	%
Vendas Internas	72,4600	92.903,48	62,59%
Vendas para Exportação	0,0000	0,00	0,00%
Vendas para Outros Estados	105,3437	55.524,69	37,40%
Total	177,8037	148.428,17	

Breu Branco

Destino	Volume	Valor R$	%
Vendas Internas	11.352,2777	2.790.386,31	90,58%

Vendas para Exportação	0,0000	0,00	0,00%
Vendas para Outros Estados	653,7583	290.187,44	9,41%
Total	12.006,0360	3.080.573,75	

Breves

Destino	Volume	Valor R$	%
Vendas Internas	15.994,7407	3.221.491,16	66,95%
Vendas para Exportação	593,3800	1.293.047,48	26,87%
Vendas para Outros Estados	431,2910	296.770,76	6,16%
Total	17.019,4117	4.811.309,40	

Bujaru

Destino	Volume	Valor R$	%
Vendas Internas	166,7330	42.223,51	5,86%
Vendas para Exportação	0,0000	0,00	0,00%
Vendas para Outros Estados	1.280,0190	677.322,97	94,13%
Total	1.446,7520	719.546,48	

Canaã dos Carajás

Destino	Volume	Valor R$	%
Vendas Internas	170,8626	203.130,03	100,00%
Vendas para Exportação	0,0000	0,00	0,00%
Vendas para Outros Estados	0,0000	0,00	0,00%
Total	170,8626	203.130,03	

Concórdia do Pará

Destino	Volume	Valor R$	%
Vendas Internas	11.298,8128	11.612,19	17,70%
Vendas para Exportação	0,0000	0,00	0,00%
Vendas para Outros Estados	147,7623	53.969,44	82,29%
Total	11.446,5751	65.581,63	

Cumaru do Norte

Destino	Volume	Valor R$	%
Vendas Internas	206,1420	59.986,27	77,85%
Vendas para Exportação	0,0000	0,00	0,00%
Vendas para Outros Estados	35,8500	17.060,31	22,14%
Total	241,9920	77.046,58	

Dom Eliseu

Destino	Volume	Valor R$	%
Vendas Internas	799,9040	99.581,45	29,94%
Vendas para Exportação	0,0000	0,00	0,00%
Vendas para Outros Estados	799,0110	233.013,70	70,05%
Total	1.598,9150	332.595,15	

Goianésia do Pará

Destino	Volume	Valor R$	%
Vendas Internas	8.486,3217	799.275,32	17,54%
Vendas para Exportação	0,0000	0,00	0,00%
Vendas para Outros Estados	8.385,2819	3.756.606,74	82,45%
Total	16.871,6036	4.555.882,06	

Igarapé-Miri

Destino	Volume	Valor R$	%
Vendas Internas	0,0000	0,00	0,00%
Vendas para Exportação	0,0000	0,00	0,00%
Vendas para Outros Estados	253,6127	358.578,24	100,00%
Total	253,6127	358.578,24	

Inhangapi

Destino	Volume	Valor R$	%
Vendas Internas	115,7580	50.212,06	27,53%
Vendas para Exportação	0,0000	0,00	0,00%
Vendas para Outros Estados	258,3670	132.173,43	72,46%
Total	374,1250	182.385,49	

Ipixuna do Pará

Destino	Volume	Valor R$	%
Vendas Internas	7.922,6500	947.473,94	41,24%
Vendas para Exportação	0,0000	0,00	0,00%
Vendas para Outros Estados	3.269,8852	1.349.566,09	58,75%
Total	11.192,5352	2.297.040,03	

Itaituba

Destino	Volume	Valor R$	%
Vendas Internas	4.396,6151	2.192.554,84	25,50%

Vendas para Exportação	1.004,9282	3.690.371,68	42,92%
Vendas para Outros Estados	3.939,6475	2.714.515,22	31,57%
Total	9.341,1908	8.597.441,74	

Itupiranga

Destino	Volume	Valor R$	%
Vendas Internas	138,5640	18.182,90	17,67%
Vendas para Exportação	0,0000	0,00	0,00%
Vendas para Outros Estados	319,3991	84.701,86	82,32%
Total	457,9631	102.884,76	

Jacareacanga

Destino	Volume	Valor R$	%
Vendas Internas	0,0000	0,00	0,00%
Vendas para Exportação	0,0000	0,00	0,00%
Vendas para Outros Estados	493,8110	181.874,76	100,00%
Total	493,8110	181.874,76	

Jacundá

Destino	Volume	Valor R$	%
Vendas Internas	10.067,3795	960.145,76	32,00%
Vendas para Exportação	0,0000	0,00	0,00%
Vendas para Outros Estados	5.049,3023	2.040.201,60	67,99%
Total	15.116,6818	3.000.347,36	

Juruti

Destino	Volume	Valor R$	%
Vendas Internas	317,9967	65.745,14	100,00%
Vendas para Exportação	0,0000	0,00	0,00%
Vendas para Outros Estados	0,0000	0,00	0,00%
Total	317,9967	65.745,14	

Mãe do Rio

Destino	Volume	Valor R$	%
Vendas Internas	0,0000	0,00	0,00%
Vendas para Exportação	0,0000	0,00	0,00%
Vendas para Outros Estados	18,0000	6.985,96	100,00%
Total	18,0000	6.985,96	

Marabá

Destino	Volume	Valor R$	%
Vendas Internas	1.026,2790	433.553,46	86,30%
Vendas para Exportação	0,0000	0,00	0,00%
Vendas para Outros Estados	57,5990	68.788,02	13,69%
Total	1.083,8780	502.341,48	

Marituba

Destino	Volume	Valor R$	%
Vendas Internas	2.167,5860	692.703,15	16,55%
Vendas para Exportação	952,1210	3.025.453,70	72,28%
Vendas para Outros Estados	1.007,0088	467.248,94	11,16%
Total	4.126,7158	4.185.405,79	

Medicilândia

Destino	Volume	Valor R$	%
Vendas Internas	0,0000	0,00	0,00%
Vendas para Exportação	149,6920	610.002,12	98,53%
Vendas para Outros Estados	50,5020	9.090,36	1,46%
Total	200,1940	619.092,48	

Mocajuba

Destino	Volume	Valor R$	%
Vendas Internas	16,7500	10.185,31	100,00%
Vendas para Exportação	0,0000	0,00	0,00%
Vendas para Outros Estados	0,0000	0,00	0,00%
Total	16,7500	10.185,31	

Moju

Destino	Volume	Valor R$	%
Vendas Internas	22.872,5280	3.357.920,17	39,24%
Vendas para Exportação	0,0000	0,00	0,00%
Vendas para Outros Estados	10.670,3949	5.198.077,72	60,75%
Total	33.542,9229	8.555.997,89	

Nova Ipixuna

Destino	Volume	Valor R$	%
Vendas Internas	0,0000	0,00	0,00%

Vendas para Exportação	0,0000	0,00	0,00%
Vendas para Outros Estados	27,1160	9.664,77	100,00%
Total	27,1160	9.664,77	

Novo Progresso

Destino	Volume	Valor R$	%
Vendas Internas	4.714,3267	1.993.440,60	33,92%
Vendas para Exportação	0,0000	0,00	0,00%
Vendas para Outros Estados	5.148,6466	3.882.459,65	66,07%
Total	9.862,9733	5.875.900,25	

Novo Repartimento

Destino	Volume	Valor R$	%
Vendas Internas	1.322,2897	126.391,69	17,95%
Vendas para Exportação	0,0000	0,00	0,00%
Vendas para Outros Estados	1.290,9078	577.423,45	82,04%
Total	2.613,1975	703.815,14	

Óbidos

Destino	Volume	Valor R$	%
Vendas Internas	327,1732	257.534,99	63,99%
Vendas para Exportação	39,5500	100.004,45	24,85%
Vendas para Outros Estados	80,4250	44.868,13	11,14%
Total	447,1482	402.407,57	

Oeiras do Pará

Destino	Volume	Valor R$	%
Vendas Internas	0,0000	0,00	0,00%
Vendas para Exportação	0,0000	0,00	0,00%
Vendas para Outros Estados	384,0384	208.801,67	100,00%
Total	384,0384	208.801,67	

Oriximiná

Destino	Volume	Valor R$	%
Vendas Internas	1.020,3960	871.061,14	100,00%
Vendas para Exportação	0,0000	0,00	0,00%
Vendas para Outros Estados	0,0000	0,00	0,00%
Total	1.020,3960	871.061,14	

Ourilândia do Norte

Destino	Volume	Valor R$	%
Vendas Internas	164,0980	11.486,86	53,27%
Vendas para Exportação	0,0000	0,00	0,00%
Vendas para Outros Estados	20,0200	10.073,52	46,72%
Total	184,1180	21.560,38	

Pacajá

Destino	Volume	Valor R$	%
Vendas Internas	11.942,4436	7.159.856,94	90,28%
Vendas para Exportação	58,8220	173.015,53	2,18%
Vendas para Outros Estados	1.333,6029	597.067,15	7,52%
Total	13.334,8685	7.929.939,62	

Paragominas

Destino	Volume	Valor R$	%
Vendas Internas	12.462,7058	1.819.330,43	31,04%
Vendas para Exportação	195,2090	978.345,47	16,69%
Vendas para Outros Estados	5.898,8211	3.062.409,53	52,25%
Total	18.556,7359	5.860.085,43	

Parauapebas

Destino	Volume	Valor R$	%
Vendas Internas	147,5064	130.507,23	97,75%
Vendas para Exportação	0,0000	0,00	0,00%
Vendas para Outros Estados	30,0014	3.000,14	2,24%
Total	177,5078	133.507,37	

Placas

Destino	Volume	Valor R$	%
Vendas Internas	690,9053	245.910,46	54,14%
Vendas para Exportação	0,0000	0,00	0,00%
Vendas para Outros Estados	374,1061	208.299,11	45,85%
Total	1.065,0114	454.209,57	

Portel

Destino	Volume	Valor R$	%
Vendas Internas	1.896,9810	455.389,35	79,31%

Vendas para Exportação	0,0000	0,00	0,00%
Vendas para Outros Estados	229,6243	118.793,02	20,68%
Total	2.126,6053	574.182,37	

Porto de Moz

Destino	Volume	Valor R$	%
Vendas Internas	669,2524	118.842,42	23,37%
Vendas para Exportação	0,0000	0,00	0,00%
Vendas para Outros Estados	805,4249	389.539,39	76,62%
Total	1.474,6773	508.381,81	

Prainha

Destino	Volume	Valor R$	%
Vendas Internas	10.390,8349	2.207.401,25	65,08%
Vendas para Exportação	347,2700	1.077.879,16	31,78%
Vendas para Outros Estados	279,8100	106.042,51	3,12%
Total	11.017,9149	3.391.322,92	

Rondon do Pará

Destino	Volume	Valor R$	%
Vendas Internas	11.382,1913	557.423,05	39,27%
Vendas para Exportação	0,0000	0,00	0,00%
Vendas para Outros Estados	2.249,3656	861.880,67	60,72%
Total	13.631,5569	1.419.303,72	

Rurópolis

Destino	Volume	Valor R$	%
Vendas Internas	677,2983	487.422,57	88,43%
Vendas para Exportação	0,0000	0,00	0,00%
Vendas para Outros Estados	114,5383	63.768,45	11,56%
Total	791,8366	551.191,02	

Santa Bárbara do Pará

Destino	Volume	Valor R$	%
Vendas Internas	2.766,0900	326.774,48	11,58%
Vendas para Exportação	388,7680	1.393.668,92	49,42%
Vendas para Outros Estados	2.060,8958	1.099.295,21	38,98%
Total	5.215,7538	2.819.738,61	

Santa Maria das Barreiras

Destino	Volume	Valor R$	%
Vendas Internas	321,0430	60.728,67	85,29%
Vendas para Exportação	0,0000	0,00	0,00%
Vendas para Outros Estados	17,5800	10.471,99	14,70%
Total	338,6230	71.200,66	

Santana do Araguaia

Destino	Volume	Valor R$	%
Vendas Internas	90,2400	5.865,60	18,35%
Vendas para Exportação	0,0000	0,00	0,00%
Vendas para Outros Estados	55,3470	26.095,55	81,64%
Total	145,5870	31.961,15	

Santarém

Destino	Volume	Valor R$	%
Vendas Internas	22.205,1019	5.597.990,03	44,70%
Vendas para Exportação	1.616,0018	4.985.411,16	39,81%
Vendas para Outros Estados	3.676,9994	1.938.032,46	15,47%
Total	27.498,1031	12.521.433,65	

São Félix do Xingu

Destino	Volume	Valor R$	%
Vendas Internas	118,3390	78.361,06	33,40%
Vendas para Exportação	0,0000	0,00	0,00%
Vendas para Outros Estados	305,9993	156.208,97	66,59%
Total	424,3383	234.570,03	

São Miguel do Guamá

Destino	Volume	Valor R$	%
Vendas Internas	7.610,8805	1.774.797,99	29,84%
Vendas para Exportação	0,0000	0,00	0,00%
Vendas para Outros Estados	8.942,3050	4.172.639,07	70,15%
Total	16.553,1855	5.947.437,06	

Senador José Porfírio

Destino	Volume	Valor R$	%
Vendas Internas	120,4923	87.918,12	93,10%

Vendas para Exportação	0,0000	0,00	0,00%
Vendas para Outros Estados	15,0000	6.512,79	6,89%
Total	135,4923	94.430,91	

Tailândia

Destino	Volume	Valor R$	%
Vendas Internas	27.881,7042	3.504.834,80	36,54%
Vendas para Exportação	628,8690	1.242.954,10	12,96%
Vendas para Outros Estados	12.460,0561	4.842.792,03	50,49%
Total	40.970,6293	9.590.580,93	

Tomé-Açu

Destino	Volume	Valor R$	%
Vendas Internas	56.259,0989	3.889.634,01	57,10%
Vendas para Exportação	0,0000	0,00	0,00%
Vendas para Outros Estados	6.547,2248	2.921.146,53	42,89%
Total	62.806,3237	6.810.780,54	

Trairão

Destino	Volume	Valor R$	%
Vendas Internas	798,9233	749.184,78	57,89%
Vendas para Exportação	0,0000	0,00	0,00%
Vendas para Outros Estados	769,7667	544.764,87	42,10%
Total	1.568,6900	1.293.949,65	

Tucumã

Destino	Volume	Valor R$	%
Vendas Internas	71,7710	23.861,88	23,25%
Vendas para Exportação	0,0000	0,00	0,00%
Vendas para Outros Estados	148,6290	78.740,79	76,74%
Total	220,4000	102.602,67	

Tucuruí

Destino	Volume	Valor R$	%
Vendas Internas	16.824,7060	4.263.893,90	58,64%
Vendas para Exportação	0,0000	0,00	0,00%
Vendas para Outros Estados	7.030,7849	3.006.629,06	41,35%
Total	23.855,4909	7.270.522,96	

Ulianópolis

Destino	Volume	Valor R$	%
Vendas Internas	8.986,9557	964.395,47	33,78%
Vendas para Exportação	0,0000	0,00	0,00%
Vendas para Outros Estados	4.977,5851	1.890.241,39	66,21%
Total	13.964,5408	2.854.636,86	

Uruará

Destino	Volume	Valor R$	%
Vendas Internas	4.280,1873	4.700.038,55	62,69%
Vendas para Exportação	23,0610	62.380,61	0,83%
Vendas para Outros Estados	4.623,5377	2.734.512,32	36,47%
Total	8.926,7860	7.496.931,48	

Xinguara

Destino	Volume	Valor R$	%
Vendas Internas	0,0000	0,00	0,00%
Vendas para Exportação	0,0000	0,00	0,00%
Vendas para Outros Estados	10,0100	5.792,49	100,00%
Total	10,0100	5.792,49	

Total Acumulado do Mês de Março

Destino	Volume	Valor R$	%
Vendas Internas	372.039,8912	78.058.693,17	40,62%
Vendas para Exportação	15.140,1329	47.820.599,63	24,88%
Vendas para Outros Estados	132.021,4004	66.268.797,94	34,48%
Total	519.201,4245	192.148.090,74	

Abril

Abel Figueiredo

Destino	Volume	Valor R$	%
Vendas Internas	0,0000	0,00	0,00%
Vendas para Exportação	0,0000	0,00	0,00%
Vendas para Outros Estados	92,4660	18.759,53	100,00%
Total	92,4660	18.759,53	

Afuá

Destino	Volume	Valor R$	%
Vendas Internas	813,8210	333.632,81	100,00%
Vendas para Exportação	0,0000	0,00	0,00%
Vendas para Outros Estados	0,0000	0,00	0,00%
Total	813,8210	333.632,81	

Almeirim

Destino	Volume	Valor R$	%
Vendas Internas	26.651,6890	3.734.969,93	48,64%
Vendas para Exportação	1.662,3200	3.541.710,91	46,12%
Vendas para Outros Estados	480,7050	401.951,40	5,23%
Total	28.794,7140	7.678.632,24	

Altamira

Destino	Volume	Valor R$	%
Vendas Internas	4.244,9745	2.806.908,46	53,06%
Vendas para Exportação	0,0000	0,00	0,00%
Vendas para Outros Estados	4.057,9930	2.482.578,79	46,93%
Total	8.302,9675	5.289.487,25	

Ananindeua

Destino	Volume	Valor R$	%
Vendas Internas	9.093,5168	5.163.506,08	25,70%
Vendas para Exportação	4.565,3056	12.839.126,38	63,92%
Vendas para Outros Estados	2.998,7203	2.083.458,32	10,37%
Total	16.657,5427	20.086.090,78	

Anapu

Destino	Volume	Valor R$	%
Vendas Internas	4.804,0239	470.023,78	21,82%
Vendas para Exportação	315,4970	444.315,47	20,62%
Vendas para Outros Estados	1.261,2147	1.239.615,04	57,55%
Total	6.380,7356	2.153.954,29	

Aurora do Pará

Destino	Volume	Valor R$	%
Vendas Internas	640,4098	211.372,35	33,56%
Vendas para Exportação	0,0000	0,00	0,00%
Vendas para Outros Estados	837,6785	418.314,04	66,43%

Total	1.478,0883	629.686,39	

Baião

Destino	Volume	Valor R$	%
Vendas Internas	485,5390	58.536,57	11,17%
Vendas para Exportação	0,0000	0,00	0,00%
Vendas para Outros Estados	1.087,7731	465.079,62	88,82%
Total	1.573,3121	523.616,19	

Barcarena

Destino	Volume	Valor R$	%
Vendas Internas	186,0275	183.181,58	69,69%
Vendas para Exportação	0,0000	0,00	0,00%
Vendas para Outros Estados	112,0025	79.646,00	30,30%
Total	298,0300	262.827,58	

Belém

Destino	Volume	Valor R$	%
Vendas Internas	22.342,0898	10.706.060,56	36,54%
Vendas para Exportação	4.335,3650	14.624.498,41	49,92%
Vendas para Outros Estados	8.702,6325	3.964.966,78	13,53%
Total	35.380,0873	29.295.525,75	

Belterra

Destino	Volume	Valor R$	%
Vendas Internas	19,6160	51.177,50	15,21%
Vendas para Exportação	0,0000	0,00	0,00%
Vendas para Outros Estados	505,1441	285.150,10	84,78%
Total	524,7601	336.327,60	

Benevides

Destino	Volume	Valor R$	%
Vendas Internas	7.503,6137	1.487.736,80	24,00%
Vendas para Exportação	232,2870	736.073,77	11,87%
Vendas para Outros Estados	7.703,1589	3.974.177,74	64,12%
Total	15.439,0596	6.197.988,31	

Bom Jesus do Tocantins

Destino	Volume	Valor R$	%
Vendas Internas	89,7100	34.342,61	32,38%
Vendas para Exportação	0,0000	0,00	0,00%
Vendas para Outros Estados	138,5470	71.714,84	67,61%
Total	228,2570	106.057,45	

Brasil Novo

Destino	Volume	Valor R$	%
Vendas Internas	87,4310	107.983,68	85,69%
Vendas para Exportação	0,0000	0,00	0,00%
Vendas para Outros Estados	27,7260	18.027,49	14,30%
Total	115,1570	126.011,17	

Breu Branco

Destino	Volume	Valor R$	%
Vendas Internas	24.095,3886	3.649.618,68	87,01%
Vendas para Exportação	0,0000	0,00	0,00%
Vendas para Outros Estados	1.313,5306	544.655,30	12,98%
Total	25.408,9192	4.194.273,98	

Breves

Destino	Volume	Valor R$	%
Vendas Internas	14.256,6858	5.482.745,82	82,34%
Vendas para Exportação	541,6910	981.972,25	14,74%
Vendas para Outros Estados	409,5705	193.233,05	2,90%
Total	15.207,9473	6.657.951,12	

Bujaru

Destino	Volume	Valor R$	%
Vendas Internas	211,4390	16.372,83	1,77%
Vendas para Exportação	0,0000	0,00	0,00%
Vendas para Outros Estados	1.684,2590	904.546,72	98,22%
Total	1.895,6980	920.919,55	

Canaã dos Carajás

Destino	Volume	Valor R$	%
Vendas Internas	253,5690	279.145,39	100,00%
Vendas para Exportação	0,0000	0,00	0,00%
Vendas para Outros Estados	0,0000	0,00	0,00%

Total	253,5690	279.145,39	

Castanhal

Destino	Volume	Valor R$	%
Vendas Internas	17,3520	11.098,27	100,00%
Vendas para Exportação	0,0000	0,00	0,00%
Vendas para Outros Estados	0,0000	0,00	0,00%
Total	17,3520	11.098,27	

Concórdia do Pará

Destino	Volume	Valor R$	%
Vendas Internas	9.732,0032	30.456,08	60,64%
Vendas para Exportação	0,0000	0,00	0,00%
Vendas para Outros Estados	51,6087	19.763,66	39,35%
Total	9.783,6119	50.219,74	

Cumaru do Norte

Destino	Volume	Valor R$	%
Vendas Internas	422,7361	149.404,96	100,00%
Vendas para Exportação	0,0000	0,00	0,00%
Vendas para Outros Estados	0,0000	0,00	0,00%
Total	422,7361	149.404,96	

Dom Eliseu

Destino	Volume	Valor R$	%
Vendas Internas	447,7858	58.229,23	23,29%
Vendas para Exportação	0,0000	0,00	0,00%
Vendas para Outros Estados	619,0006	191.755,58	76,70%
Total	1.066,7864	249.984,81	

Goianésia do Pará

Destino	Volume	Valor R$	%
Vendas Internas	12.012,1501	781.487,45	17,89%
Vendas para Exportação	0,0000	0,00	0,00%
Vendas para Outros Estados	8.564,0043	3.586.437,50	82,10%
Total	20.576,1544	4.367.924,95	

Igarapé-Miri

Destino	Volume	Valor R$	%
Vendas Internas	239,9040	133.703,29	17,69%
Vendas para Exportação	0,0000	0,00	0,00%
Vendas para Outros Estados	405,3928	621.983,91	82,30%
Total	645,2968	755.687,20	

Inhangapi

Destino	Volume	Valor R$	%
Vendas Internas	142,5390	95.729,54	65,59%
Vendas para Exportação	0,0000	0,00	0,00%
Vendas para Outros Estados	89,5430	50.217,07	34,40%
Total	232,0820	145.946,61	

Ipixuna do Pará

Destino	Volume	Valor R$	%
Vendas Internas	11.143,2412	998.224,25	46,40%
Vendas para Exportação	0,0000	0,00	0,00%
Vendas para Outros Estados	2.870,9149	1.152.787,97	53,59%
Total	14.014,1561	2.151.012,22	

Itaituba

Destino	Volume	Valor R$	%
Vendas Internas	1.971,2819	1.403.730,98	21,04%
Vendas para Exportação	534,2130	2.056.289,93	30,82%
Vendas para Outros Estados	4.351,5639	3.210.532,29	48,12%
Total	6.857,0588	6.670.553,20	

Itupiranga

Destino	Volume	Valor R$	%
Vendas Internas	47,4564	13.104,97	13,51%
Vendas para Exportação	0,0000	0,00	0,00%
Vendas para Outros Estados	230,3010	83.886,09	86,48%
Total	277,7574	96.991,06	

Jacareacanga

Destino	Volume	Valor R$	%
Vendas Internas	0,0000	0,00	0,00%
Vendas para Exportação	0,0000	0,00	0,00%
Vendas para Outros Estados	687,5020	316.175,86	100,00%

Total	687,5020	316.175,86

Jacundá

Destino	Volume	Valor R$	%
Vendas Internas	9.390,6963	901.384,62	33,87%
Vendas para Exportação	0,0000	0,00	0,00%
Vendas para Outros Estados	4.356,6858	1.759.780,17	66,12%
Total	13.747,3821	2.661.164,79	

Juruti

Destino	Volume	Valor R$	%
Vendas Internas	129,6110	51.287,05	100,00%
Vendas para Exportação	0,0000	0,00	0,00%
Vendas para Outros Estados	0,0000	0,00	0,00%
Total	129,6110	51.287,05	

Mãe do Rio

Destino	Volume	Valor R$	%
Vendas Internas	0,0000	0,00	0,00%
Vendas para Exportação	0,0000	0,00	0,00%
Vendas para Outros Estados	74,0030	27.591,08	100,00%
Total	74,0030	27.591,08	

Marabá

Destino	Volume	Valor R$	%
Vendas Internas	165,1958	154.595,87	73,82%
Vendas para Exportação	0,0000	0,00	0,00%
Vendas para Outros Estados	30,1290	54.803,17	26,17%
Total	195,3248	209.399,04	

Marituba

Destino	Volume	Valor R$	%
Vendas Internas	2.790,8700	1.841.460,43	32,06%
Vendas para Exportação	1.294,1360	3.388.898,80	59,01%
Vendas para Outros Estados	1.024,7850	511.724,84	8,91%
Total	5.109,7910	5.742.084,07	

Medicilândia

Destino	Volume	Valor R$	%
Vendas Internas	40,0633	22.885,34	19,40%
Vendas para Exportação	14,5520	27.950,61	23,69%
Vendas para Outros Estados	172,2836	67.122,59	56,90%
Total	226,8989	117.958,54	

Mocajuba

Destino	Volume	Valor R$	%
Vendas Internas	101,0436	48.824,80	100,00%
Vendas para Exportação	0,0000	0,00	0,00%
Vendas para Outros Estados	0,0000	0,00	0,00%
Total	101,0436	48.824,80	

Moju

Destino	Volume	Valor R$	%
Vendas Internas	18.758,6874	2.690.956,59	30,76%
Vendas para Exportação	39,2480	46.236,75	0,52%
Vendas para Outros Estados	12.648,1549	6.009.342,62	68,70%
Total	31.446,0903	8.746.535,96	

Muaná

Destino	Volume	Valor R$	%
Vendas Internas	37.860,0000	161.341,50	100,00%
Vendas para Exportação	0,0000	0,00	0,00%
Vendas para Outros Estados	0,0000	0,00	0,00%
Total	37.860,0000	161.341,50	

Novo Progresso

Destino	Volume	Valor R$	%
Vendas Internas	5.303,3487	1.479.257,53	26,98%
Vendas para Exportação	39,4070	262.666,62	4,79%
Vendas para Outros Estados	5.509,5380	3.740.775,39	68,22%
Total	10.852,2937	5.482.699,54	

Novo Repartimento

Destino	Volume	Valor R$	%
Vendas Internas	1.028,4700	90.029,79	13,44%
Vendas para Exportação	0,0000	0,00	0,00%
Vendas para Outros Estados	1.411,5699	579.569,21	86,55%

Total	2.440,0399	669.599,00

Óbidos

Destino	Volume	Valor R$	%
Vendas Internas	953,4544	187.825,22	100,00%
Vendas para Exportação	0,0000	0,00	0,00%
Vendas para Outros Estados	0,0000	0,00	0,00%
Total	953,4544	187.825,22	

Oriximiná

Destino	Volume	Valor R$	%
Vendas Internas	1.209,1060	925.610,21	100,00%
Vendas para Exportação	0,0000	0,00	0,00%
Vendas para Outros Estados	0,0000	0,00	0,00%
Total	1.209,1060	925.610,21	

Ourilândia do Norte

Destino	Volume	Valor R$	%
Vendas Internas	19,9200	1.394,40	6,88%
Vendas para Exportação	0,0000	0,00	0,00%
Vendas para Outros Estados	23,0790	18.872,65	93,11%
Total	42,9990	20.267,05	

Pacajá

Destino	Volume	Valor R$	%
Vendas Internas	8.056,7217	3.253.307,25	79,52%
Vendas para Exportação	206,0120	342.655,82	8,37%
Vendas para Outros Estados	1.098,6182	495.212,60	12,10%
Total	9.361,3519	4.091.175,67	

Paragominas

Destino	Volume	Valor R$	%
Vendas Internas	8.172,8794	1.106.280,52	23,57%
Vendas para Exportação	112,3700	393.388,24	8,38%
Vendas para Outros Estados	6.530,3737	3.192.290,30	68,03%
Total	14.815,6231	4.691.959,06	

Parauapebas

Destino	Volume	Valor R$	%
Vendas Internas	249,8558	286.397,79	99,79%
Vendas para Exportação	0,0000	0,00	0,00%
Vendas para Outros Estados	30,0150	587,09	0,20%
Total	279,8708	286.984,88	

Placas

Destino	Volume	Valor R$	%
Vendas Internas	746,0895	550.823,60	88,50%
Vendas para Exportação	0,0000	0,00	0,00%
Vendas para Outros Estados	135,2566	71.572,97	11,49%
Total	881,3461	622.396,57	

Portel

Destino	Volume	Valor R$	%
Vendas Internas	1.359,9192	119.247,10	29,50%
Vendas para Exportação	0,0000	0,00	0,00%
Vendas para Outros Estados	657,7490	284.933,44	70,49%
Total	2.017,6682	404.180,54	

Porto de Moz

Destino	Volume	Valor R$	%
Vendas Internas	710,1462	118.222,79	43,68%
Vendas para Exportação	0,0000	0,00	0,00%
Vendas para Outros Estados	311,1588	152.423,46	56,31%
Total	1.021,3050	270.646,25	

Prainha

Destino	Volume	Valor R$	%
Vendas Internas	5.167,2778	1.152.760,40	56,06%
Vendas para Exportação	337,5340	665.785,13	32,37%
Vendas para Outros Estados	458,5270	237.639,88	11,55%
Total	5.963,3388	2.056.185,41	

Rondon do Pará

Destino	Volume	Valor R$	%
Vendas Internas	15.405,0970	951.093,65	54,82%
Vendas para Exportação	0,0000	0,00	0,00%
Vendas para Outros Estados	2.331,6298	783.687,22	45,17%

Total	17.736,7268	1.734.780,87	

Rurópolis

Destino	Volume	Valor R$	%
Vendas Internas	1.424,5512	763.470,28	66,67%
Vendas para Exportação	0,0000	0,00	0,00%
Vendas para Outros Estados	667,2231	381.540,35	33,32%
Total	2.091,7743	1.145.010,63	

Santa Bárbara do Pará

Destino	Volume	Valor R$	%
Vendas Internas	3.969,1268	619.412,34	22,83%
Vendas para Exportação	383,2690	838.201,23	30,89%
Vendas para Outros Estados	2.286,1902	1.255.103,50	46,26%
Total	6.638,5860	2.712.717,07	

Santa Maria das Barreiras

Destino	Volume	Valor R$	%
Vendas Internas	301,9630	72.367,65	61,34%
Vendas para Exportação	0,0000	0,00	0,00%
Vendas para Outros Estados	98,6100	45.610,11	38,65%
Total	400,5730	117.977,76	

Santana do Araguaia

Destino	Volume	Valor R$	%
Vendas Internas	13,1450	657,25	3,75%
Vendas para Exportação	0,0000	0,00	0,00%
Vendas para Outros Estados	43,0200	16.856,66	96,24%
Total	56,1650	17.513,91	

Santarém

Destino	Volume	Valor R$	%
Vendas Internas	13.589,3972	3.224.242,86	24,60%
Vendas para Exportação	2.728,2810	7.866.774,96	60,03%
Vendas para Outros Estados	3.860,0764	2.012.995,53	15,36%
Total	20.177,7546	13.104.013,35	

São Félix do Xingu

Destino	Volume	Valor R$	%
Vendas Internas	98,0050	46.874,50	14,56%
Vendas para Exportação	0,0000	0,00	0,00%
Vendas para Outros Estados	477,6553	275.051,37	85,43%
Total	575,6603	321.925,87	

São Miguel do Guamá

Destino	Volume	Valor R$	%
Vendas Internas	3.963,4645	552.838,42	11,06%
Vendas para Exportação	0,0000	0,00	0,00%
Vendas para Outros Estados	9.456,9199	4.441.368,34	88,93%
Total	13.420,3844	4.994.206,76	

Senador José Porfírio

Destino	Volume	Valor R$	%
Vendas Internas	104,1760	67.289,52	19,86%
Vendas para Exportação	72,9460	201.127,46	59,36%
Vendas para Outros Estados	150,9980	70.367,79	20,77%
Total	328,1200	338.784,77	

Tailândia

Destino	Volume	Valor R$	%
Vendas Internas	34.651,8304	3.014.563,73	33,41%
Vendas para Exportação	291,5440	611.395,78	6,77%
Vendas para Outros Estados	13.777,7013	5.395.422,15	59,80%
Total	48.721,0757	9.021.381,66	

Tomé-Açu

Destino	Volume	Valor R$	%
Vendas Internas	54.673,3321	3.739.926,79	52,38%
Vendas para Exportação	0,0000	0,00	0,00%
Vendas para Outros Estados	7.596,0306	3.399.611,33	47,61%
Total	62.269,3627	7.139.538,12	

Trairão

Destino	Volume	Valor R$	%
Vendas Internas	1.076,0324	921.107,26	37,21%
Vendas para Exportação	0,0000	0,00	0,00%
Vendas para Outros Estados	2.772,9519	1.554.078,93	62,78%

Total	3.848,9843	2.475.186,19	

Tucumã

Destino	Volume	Valor R$	%
Vendas Internas	46,5590	8.452,93	12,48%
Vendas para Exportação	0,0000	0,00	0,00%
Vendas para Outros Estados	109,9410	59.232,52	87,51%
Total	156,5000	67.685,45	

Tucuruí

Destino	Volume	Valor R$	%
Vendas Internas	20.926,2322	6.327.019,32	71,39%
Vendas para Exportação	0,0000	0,00	0,00%
Vendas para Outros Estados	5.954,8966	2.534.953,95	28,60%
Total	26.881,1288	8.861.973,27	

Ulianópolis

Destino	Volume	Valor R$	%
Vendas Internas	8.478,5120	965.915,43	35,81%
Vendas para Exportação	0,0000	0,00	0,00%
Vendas para Outros Estados	4.697,9024	1.731.028,34	64,18%
Total	13.176,4144	2.696.943,77	

Uruará

Destino	Volume	Valor R$	%
Vendas Internas	3.580,9794	2.645.606,85	53,59%
Vendas para Exportação	62,5170	256.115,47	5,18%
Vendas para Outros Estados	2.992,7397	2.035.004,98	41,22%
Total	6.636,2361	4.936.727,30	

Total Acumulado do Mês de Abril

Destino	Volume	Valor R$	%
Vendas Internas	416.471,7534	77.517.216,03	39,30%
Vendas para Exportação	17.768,4946	50.125.183,99	25,41%
Vendas para Outros Estados	141.029,3656	69.575.569,22	35,27%
Total	575.269,6136	197.217.969,24	

Maio

Abaetetuba

Destino	Volume	Valor R$	%
Vendas Internas	1.456,1940	980.143,10	100,00%
Vendas para Exportação	0,0000	0,00	0,00%
Vendas para Outros Estados	0,0000	0,00	0,00%
Total	1.456,1940	980.143,10	

Abel Figueiredo

Destino	Volume	Valor R$	%
Vendas Internas	0,0000	0,00	0,00%
Vendas para Exportação	0,0000	0,00	0,00%
Vendas para Outros Estados	220,4540	131.193,97	100,00%
Total	220,4540	131.193,97	

Afuá

Destino	Volume	Valor R$	%
Vendas Internas	370,2360	153.341,89	100,00%
Vendas para Exportação	0,0000	0,00	0,00%
Vendas para Outros Estados	0,0000	0,00	0,00%
Total	370,2360	153.341,89	

Almeirim

Destino	Volume	Valor R$	%
Vendas Internas	13.029,8670	1.532.574,14	29,90%
Vendas para Exportação	1.446,0400	3.052.092,65	59,54%
Vendas para Outros Estados	577,5850	540.951,57	10,55%
Total	15.053,4920	5.125.618,36	

Altamira

Destino	Volume	Valor R$	%
Vendas Internas	16.372,3009	9.962.074,12	69,64%
Vendas para Exportação	0,0000	0,00	0,00%
Vendas para Outros Estados	6.326,2986	4.342.574,10	30,35%
Total	22.698,5995	14.304.648,22	

Anajás

Destino	Volume	Valor R$	%
Vendas Internas	2.354,0000	395.060,48	100,00%
Vendas para Exportação	0,0000	0,00	0,00%
Vendas para Outros Estados	0,0000	0,00	0,00%
Total	2.354,0000	395.060,48	

Ananindeua

Destino	Volume	Valor R$	%
Vendas Internas	12.313,3260	4.772.517,47	27,89%
Vendas para Exportação	3.906,6450	10.427.797,66	60,94%
Vendas para Outros Estados	2.716,3963	1.910.430,01	11,16%
Total	18.936,3673	17.110.745,14	

Anapu

Destino	Volume	Valor R$	%
Vendas Internas	4.023,6476	353.833,79	16,49%
Vendas para Exportação	227,3230	306.235,08	14,27%
Vendas para Outros Estados	1.169,9783	1.485.567,81	69,23%
Total	5.420,9489	2.145.636,68	

Aurora do Pará

Destino	Volume	Valor R$	%
Vendas Internas	1.881,7820	20.419,69	6,06%
Vendas para Exportação	0,0000	0,00	0,00%
Vendas para Outros Estados	697,8701	316.195,63	93,93%
Total	2.579,6521	336.615,32	

Baião

Destino	Volume	Valor R$	%
Vendas Internas	166,0150	6.943,53	1,28%
Vendas para Exportação	0,0000	0,00	0,00%
Vendas para Outros Estados	1.271,3607	532.685,85	98,71%
Total	1.437,3757	539.629,38	

Barcarena

Destino	Volume	Valor R$	%
Vendas Internas	389,8624	535.355,43	97,20%
Vendas para Exportação	0,0000	0,00	0,00%
Vendas para Outros Estados	32,6100	15.421,24	2,79%

Total	422,4724	550.776,67	

Belém

Destino	Volume	Valor R$	%
Vendas Internas	22.183,6179	13.827.344,19	46,51%
Vendas para Exportação	3.124,0179	12.581.215,09	42,32%
Vendas para Outros Estados	6.886,0609	3.315.541,21	11,15%
Total	32.193,6967	29.724.100,49	

Belterra

Destino	Volume	Valor R$	%
Vendas Internas	70,8300	84.017,15	31,64%
Vendas para Exportação	0,0000	0,00	0,00%
Vendas para Outros Estados	290,6921	181.506,16	68,35%
Total	361,5221	265.523,31	

Benevides

Destino	Volume	Valor R$	%
Vendas Internas	10.669,2254	1.899.703,19	30,63%
Vendas para Exportação	165,1430	452.695,08	7,30%
Vendas para Outros Estados	7.803,3579	3.848.756,21	62,06%
Total	18.637,7263	6.201.154,48	

Bom Jesus do Tocantins

Destino	Volume	Valor R$	%
Vendas Internas	61,9150	21.934,75	28,33%
Vendas para Exportação	0,0000	0,00	0,00%
Vendas para Outros Estados	120,3020	55.477,40	71,66%
Total	182,2170	77.412,15	

Brasil Novo

Destino	Volume	Valor R$	%
Vendas Internas	93,2661	220.983,40	81,91%
Vendas para Exportação	0,0000	0,00	0,00%
Vendas para Outros Estados	59,2380	48.800,44	18,08%
Total	152,5041	269.783,84	

Breu Branco

Destino	Volume	Valor R$	%
Vendas Internas	19.622,3516	3.845.627,94	84,73%
Vendas para Exportação	0,0000	0,00	0,00%
Vendas para Outros Estados	1.779,9838	692.998,00	15,26%
Total	21.402,3354	4.538.625,94	

Breves

Destino	Volume	Valor R$	%
Vendas Internas	9.729,5577	2.368.726,77	88,72%
Vendas para Exportação	102,6810	177.774,34	6,65%
Vendas para Outros Estados	265,5110	123.154,23	4,61%
Total	10.097,7497	2.669.655,34	

Bujaru

Destino	Volume	Valor R$	%
Vendas Internas	99,1590	2.522,12	0,28%
Vendas para Exportação	0,0000	0,00	0,00%
Vendas para Outros Estados	1.614,6720	869.182,59	99,71%
Total	1.713,8310	871.704,71	

Canaã dos Carajás

Destino	Volume	Valor R$	%
Vendas Internas	321,6480	336.371,44	100,00%
Vendas para Exportação	0,0000	0,00	0,00%
Vendas para Outros Estados	0,0000	0,00	0,00%
Total	321,6480	336.371,44	

Castanhal

Destino	Volume	Valor R$	%
Vendas Internas	15,1500	13.511,38	100,00%
Vendas para Exportação	0,0000	0,00	0,00%
Vendas para Outros Estados	0,0000	0,00	0,00%
Total	15,1500	13.511,38	

Concórdia do Pará

Destino	Volume	Valor R$	%
Vendas Internas	25.184,1994	93.965,21	83,22%
Vendas para Exportação	0,0000	0,00	0,00%
Vendas para Outros Estados	49,5003	18.939,49	16,77%

Total	25.233,6997	112.904,70	

Cumaru do Norte

Destino	Volume	Valor R$	%
Vendas Internas	482,0340	123.816,32	70,88%
Vendas para Exportação	0,0000	0,00	0,00%
Vendas para Outros Estados	90,2850	50.847,30	29,11%
Total	572,3190	174.663,62	

Dom Eliseu

Destino	Volume	Valor R$	%
Vendas Internas	897,0000	56.601,00	13,19%
Vendas para Exportação	0,0000	0,00	0,00%
Vendas para Outros Estados	836,4989	372.222,31	86,80%
Total	1.733,4989	428.823,31	

Goianésia do Pará

Destino	Volume	Valor R$	%
Vendas Internas	10.986,8580	972.050,64	22,43%
Vendas para Exportação	0,0000	0,00	0,00%
Vendas para Outros Estados	8.203,7343	3.359.770,27	77,56%
Total	19.190,5923	4.331.820,91	

Igarapé-Miri

Destino	Volume	Valor R$	%
Vendas Internas	514,0800	286.507,05	21,88%
Vendas para Exportação	0,0000	0,00	0,00%
Vendas para Outros Estados	786,5410	1.022.795,34	78,11%
Total	1.300,6210	1.309.302,39	

Inhangapi

Destino	Volume	Valor R$	%
Vendas Internas	285,2450	20.771,46	27,81%
Vendas para Exportação	0,0000	0,00	0,00%
Vendas para Outros Estados	108,6000	53.893,16	72,18%
Total	393,8450	74.664,62	

Ipixuna do Pará

Destino	Volume	Valor R$	%
Vendas Internas	17.960,3252	1.079.711,31	47,93%
Vendas para Exportação	0,0000	0,00	0,00%
Vendas para Outros Estados	2.898,3262	1.172.778,32	52,06%
Total	20.858,6514	2.252.489,63	

Itaituba

Destino	Volume	Valor R$	%
Vendas Internas	3.731,0142	627.951,01	12,26%
Vendas para Exportação	825,3160	2.419.260,25	47,25%
Vendas para Outros Estados	2.833,7876	2.072.496,18	40,48%
Total	7.390,1178	5.119.707,44	

Itupiranga

Destino	Volume	Valor R$	%
Vendas Internas	240,6190	64.038,71	71,83%
Vendas para Exportação	0,0000	0,00	0,00%
Vendas para Outros Estados	64,5560	25.104,87	28,16%
Total	305,1750	89.143,58	

Jacareacanga

Destino	Volume	Valor R$	%
Vendas Internas	0,0000	0,00	0,00%
Vendas para Exportação	0,0000	0,00	0,00%
Vendas para Outros Estados	694,8510	252.649,44	100,00%
Total	694,8510	252.649,44	

Jacundá

Destino	Volume	Valor R$	%
Vendas Internas	7.147,0348	626.079,36	30,59%
Vendas para Exportação	0,0000	0,00	0,00%
Vendas para Outros Estados	3.545,9620	1.420.394,42	69,40%
Total	10.692,9968	2.046.473,78	

Mãe do Rio

Destino	Volume	Valor R$	%
Vendas Internas	0,0000	0,00	0,00%
Vendas para Exportação	0,0000	0,00	0,00%
Vendas para Outros Estados	72,0510	25.786,79	100,00%

Total	72,0510	25.786,79	

Marabá

Destino	Volume	Valor R$	%
Vendas Internas	467,4907	83.394,60	100,00%
Vendas para Exportação	0,0000	0,00	0,00%
Vendas para Outros Estados	0,0000	0,00	0,00%
Total	467,4907	83.394,60	

Marituba

Destino	Volume	Valor R$	%
Vendas Internas	721,7330	909.481,64	18,84%
Vendas para Exportação	862,7990	3.382.810,14	70,10%
Vendas para Outros Estados	1.052,4350	533.341,65	11,05%
Total	2.636,9670	4.825.633,43	

Medicilândia

Destino	Volume	Valor R$	%
Vendas Internas	42,2143	30.035,91	80,08%
Vendas para Exportação	0,0000	0,00	0,00%
Vendas para Outros Estados	15,4800	7.467,46	19,91%
Total	57,6943	37.503,37	

Mocajuba

Destino	Volume	Valor R$	%
Vendas Internas	24,3750	27.100,00	100,00%
Vendas para Exportação	0,0000	0,00	0,00%
Vendas para Outros Estados	0,0000	0,00	0,00%
Total	24,3750	27.100,00	

Moju

Destino	Volume	Valor R$	%
Vendas Internas	34.219,2233	3.421.776,75	33,13%
Vendas para Exportação	0,0000	0,00	0,00%
Vendas para Outros Estados	14.996,8167	6.905.651,35	66,86%
Total	49.216,0400	10.327.428,10	

Novo Progresso

Destino	Volume	Valor R$	%
Vendas Internas	3.411,2335	1.419.863,50	25,43%
Vendas para Exportação	182,8180	619.917,36	11,10%
Vendas para Outros Estados	5.289,3451	3.541.979,03	63,45%
Total	8.883,3966	5.581.759,89	

Novo Repartimento

Destino	Volume	Valor R$	%
Vendas Internas	1.648,8785	73.635,25	16,31%
Vendas para Exportação	0,0000	0,00	0,00%
Vendas para Outros Estados	935,6560	377.643,08	83,68%
Total	2.584,5345	451.278,33	

Óbidos

Destino	Volume	Valor R$	%
Vendas Internas	754,4213	108.908,00	24,62%
Vendas para Exportação	99,0930	296.759,47	67,09%
Vendas para Outros Estados	109,3958	36.647,61	8,28%
Total	962,9101	442.315,08	

Oriximiná

Destino	Volume	Valor R$	%
Vendas Internas	2.137,3150	1.149.586,19	100,00%
Vendas para Exportação	0,0000	0,00	0,00%
Vendas para Outros Estados	0,0000	0,00	0,00%
Total	2.137,3150	1.149.586,19	

Pacajá

Destino	Volume	Valor R$	%
Vendas Internas	670,1690	172.107,89	30,04%
Vendas para Exportação	39,6310	122.089,23	21,31%
Vendas para Outros Estados	640,6046	278.696,95	48,64%
Total	1.350,4046	572.894,07	

Paragominas

Destino	Volume	Valor R$	%
Vendas Internas	9.022,9212	1.157.210,70	21,77%
Vendas para Exportação	235,1320	868.372,37	16,34%
Vendas para Outros Estados	7.173,5393	3.288.446,10	61,88%

Total	16.431,5925	5.314.029,17

Parauapebas

Destino	Volume	Valor R$	%
Vendas Internas	282,3060	285.618,36	99,79%
Vendas para Exportação	0,0000	0,00	0,00%
Vendas para Outros Estados	30,0060	586,89	0,20%
Total	312,3120	286.205,25	

Placas

Destino	Volume	Valor R$	%
Vendas Internas	104,1270	115.481,72	63,69%
Vendas para Exportação	0,0000	0,00	0,00%
Vendas para Outros Estados	122,1400	65.827,16	36,30%
Total	226,2670	181.308,88	

Portel

Destino	Volume	Valor R$	%
Vendas Internas	1.030,5267	280.775,48	52,98%
Vendas para Exportação	0,0000	0,00	0,00%
Vendas para Outros Estados	563,4860	249.153,92	47,01%
Total	1.594,0127	529.929,40	

Porto de Moz

Destino	Volume	Valor R$	%
Vendas Internas	170,2695	114.012,92	38,42%
Vendas para Exportação	0,0000	0,00	0,00%
Vendas para Outros Estados	423,3524	182.705,89	61,57%
Total	593,6219	296.718,81	

Prainha

Destino	Volume	Valor R$	%
Vendas Internas	1.920,3035	269.832,69	57,85%
Vendas para Exportação	0,0000	0,00	0,00%
Vendas para Outros Estados	367,9930	196.555,39	42,14%
Total	2.288,2965	466.388,08	

Redenção

Destino	Volume	Valor R$	%
Vendas Internas	13,6130	16.398,58	100,00%
Vendas para Exportação	0,0000	0,00	0,00%
Vendas para Outros Estados	0,0000	0,00	0,00%
Total	13,6130	16.398,58	

Rondon do Pará

Destino	Volume	Valor R$	%
Vendas Internas	8.185,2900	638.126,04	43,79%
Vendas para Exportação	0,0000	0,00	0,00%
Vendas para Outros Estados	2.490,3463	819.047,31	56,20%
Total	10.675,6363	1.457.173,35	

Rurópolis

Destino	Volume	Valor R$	%
Vendas Internas	1.953,1759	932.457,77	75,48%
Vendas para Exportação	0,0000	0,00	0,00%
Vendas para Outros Estados	514,3601	302.782,88	24,51%
Total	2.467,5360	1.235.240,65	

Santa Bárbara do Pará

Destino	Volume	Valor R$	%
Vendas Internas	5.167,3702	719.194,89	17,87%
Vendas para Exportação	678,7200	1.685.460,42	41,89%
Vendas para Outros Estados	3.057,2818	1.618.060,66	40,22%
Total	8.903,3720	4.022.715,97	

Santa Isabel do Pará

Destino	Volume	Valor R$	%
Vendas Internas	1.333,0250	54.214,09	100,00%
Vendas para Exportação	0,0000	0,00	0,00%
Vendas para Outros Estados	0,0000	0,00	0,00%
Total	1.333,0250	54.214,09	

Santa Maria das Barreiras

Destino	Volume	Valor R$	%
Vendas Internas	463,3350	108.850,38	78,57%
Vendas para Exportação	0,0000	0,00	0,00%
Vendas para Outros Estados	63,6230	29.684,78	21,42%

Total	526,9580	138.535,16	

Santana do Araguaia

Destino	Volume	Valor R$	%
Vendas Internas	9,2393	619,03	4,06%
Vendas para Exportação	0,0000	0,00	0,00%
Vendas para Outros Estados	29,2030	14.618,85	95,93%
Total	38,4423	15.237,88	

Santarém

Destino	Volume	Valor R$	%
Vendas Internas	9.850,2524	2.101.961,22	23,01%
Vendas para Exportação	1.313,2550	4.054.017,18	44,38%
Vendas para Outros Estados	5.400,5283	2.978.056,83	32,60%
Total	16.564,0357	9.134.035,23	

São Félix do Xingu

Destino	Volume	Valor R$	%
Vendas Internas	121,2873	50.170,91	16,15%
Vendas para Exportação	0,0000	0,00	0,00%
Vendas para Outros Estados	470,8253	260.462,92	83,84%
Total	592,1126	310.633,83	

São Miguel do Guamá

Destino	Volume	Valor R$	%
Vendas Internas	5.713,6364	63.289,82	1,45%
Vendas para Exportação	0,0000	0,00	0,00%
Vendas para Outros Estados	9.033,5874	4.286.586,67	98,54%
Total	14.747,2238	4.349.876,49	

Senador José Porfírio

Destino	Volume	Valor R$	%
Vendas Internas	244,9970	184.556,07	41,81%
Vendas para Exportação	80,1900	173.945,70	39,41%
Vendas para Outros Estados	188,7000	82.851,78	18,77%
Total	513,8870	441.353,55	

Tailândia

Destino	Volume	Valor R$	%
Vendas Internas	26.310,5094	2.730.472,89	30,67%
Vendas para Exportação	334,7439	802.868,40	9,02%
Vendas para Outros Estados	13.658,2500	5.367.422,44	60,30%
Total	40.303,5033	8.900.763,73	

Tomé-Açu

Destino	Volume	Valor R$	%
Vendas Internas	53.344,5172	4.299.982,08	52,71%
Vendas para Exportação	0,0000	0,00	0,00%
Vendas para Outros Estados	8.964,5705	3.857.335,40	47,28%
Total	62.309,0877	8.157.317,48	

Trairão

Destino	Volume	Valor R$	%
Vendas Internas	1.530,5287	1.357.871,16	42,83%
Vendas para Exportação	0,0000	0,00	0,00%
Vendas para Outros Estados	2.685,2451	1.811.983,19	57,16%
Total	4.215,7738	3.169.854,35	

Tucumã

Destino	Volume	Valor R$	%
Vendas Internas	0,0000	0,00	0,00%
Vendas para Exportação	0,0000	0,00	0,00%
Vendas para Outros Estados	42,0470	22.412,64	100,00%
Total	42,0470	22.412,64	

Tucuruí

Destino	Volume	Valor R$	%
Vendas Internas	11.286,5204	5.707.215,93	72,78%
Vendas para Exportação	0,0000	0,00	0,00%
Vendas para Outros Estados	4.756,2646	2.134.097,98	27,21%
Total	16.042,7850	7.841.313,91	

Ulianópolis

Destino	Volume	Valor R$	%
Vendas Internas	6.764,2704	936.042,10	34,92%
Vendas para Exportação	0,0000	0,00	0,00%
Vendas para Outros Estados	4.642,3771	1.743.875,20	65,07%

Total	11.406,6475	2.679.917,30

Uruará

Destino	Volume	Valor R$	%
Vendas Internas	3.489,8171	993.210,38	40,93%
Vendas para Exportação	63,4150	164.918,05	6,79%
Vendas para Outros Estados	1.922,4091	1.267.896,62	52,26%
Total	5.475,6412	2.426.025,05	

Total Acumulado do Mês de Maio

Destino	Volume	Valor R$	%
Vendas Internas	375.061,2534	75.797.952,98	40,33%
Vendas para Exportação	13.686,9628	41.588.228,47	22,13%
Vendas para Outros Estados	141.656,9325	70.519.992,94	37,52%
Total	530.405,1487	187.906.174,39	

Junho

Abaetetuba

Destino	Volume	Valor R$	%
Vendas Internas	1.554,3450	935.492,60	98,23%
Vendas para Exportação	0,0000	0,00	0,00%
Vendas para Outros Estados	28,8890	16.784,04	1,76%
Total	1.583,2340	952.276,64	

Abel Figueiredo

Destino	Volume	Valor R$	%
Vendas Internas	0,0000	0,00	0,00%
Vendas para Exportação	0,0000	0,00	0,00%
Vendas para Outros Estados	100,7960	56.679,43	100,00%
Total	100,7960	56.679,43	

Afuá

Destino	Volume	Valor R$	%
Vendas Internas	608,6990	254.539,00	100,00%
Vendas para Exportação	0,0000	0,00	0,00%
Vendas para Outros Estados	0,0000	0,00	0,00%
Total	608,6990	254.539,00	

Almeirim

Destino	Volume	Valor R$	%
Vendas Internas	5.032,4640	1.943.316,73	56,98%
Vendas para Exportação	630,7690	1.277.976,46	37,47%
Vendas para Outros Estados	157,4070	189.216,45	5,54%
Total	5.820,6400	3.410.509,64	

Altamira

Destino	Volume	Valor R$	%
Vendas Internas	11.411,3812	5.626.272,06	57,05%
Vendas para Exportação	0,0000	0,00	0,00%
Vendas para Outros Estados	6.765,3155	4.234.934,48	42,94%
Total	18.176,6967	9.861.206,54	

Anajás

Destino	Volume	Valor R$	%
Vendas Internas	1.464,2630	236.050,02	81,65%
Vendas para Exportação	0,0000	0,00	0,00%
Vendas para Outros Estados	143,0000	53.048,33	18,34%
Total	1.607,2630	289.098,35	

Ananindeua

Destino	Volume	Valor R$	%
Vendas Internas	5.675,0456	3.679.542,36	22,68%
Vendas para Exportação	3.989,3150	10.623.330,88	65,50%
Vendas para Outros Estados	2.678,4982	1.914.471,32	11,80%
Total	12.342,8588	16.217.344,56	

Anapu

Destino	Volume	Valor R$	%
Vendas Internas	6.303,8964	569.018,77	32,88%
Vendas para Exportação	216,2280	452.286,04	26,13%
Vendas para Outros Estados	999,8780	709.268,84	40,98%
Total	7.520,0024	1.730.573,65	

Aurora do Pará

Destino	Volume	Valor R$	%
Vendas Internas	459,0850	11.720,54	4,01%

Vendas para Exportação	0,0000	0,00	0,00%
Vendas para Outros Estados	518,7515	280.220,16	95,98%
Total	977,8365	291.940,70	

Baião

Destino	Volume	Valor R$	%
Vendas Internas	286,1281	16.593,82	2,06%
Vendas para Exportação	0,0000	0,00	0,00%
Vendas para Outros Estados	1.893,7442	788.320,12	97,93%
Total	2.179,8723	804.913,94	

Barcarena

Destino	Volume	Valor R$	%
Vendas Internas	201,4944	160.364,74	80,03%
Vendas para Exportação	0,0000	0,00	0,00%
Vendas para Outros Estados	40,0000	40.000,00	19,96%
Total	241,4944	200.364,74	

Belém

Destino	Volume	Valor R$	%
Vendas Internas	12.515,2225	9.593.276,28	43,49%
Vendas para Exportação	2.998,3339	9.954.493,02	45,13%
Vendas para Outros Estados	4.681,2694	2.507.023,15	11,36%
Total	20.194,8258	22.054.792,45	

Belterra

Destino	Volume	Valor R$	%
Vendas Internas	759,6615	177.791,83	48,01%
Vendas para Exportação	0,0000	0,00	0,00%
Vendas para Outros Estados	368,1118	192.515,24	51,98%
Total	1.127,7733	370.307,07	

Benevides

Destino	Volume	Valor R$	%
Vendas Internas	5.663,9724	1.393.115,33	26,75%
Vendas para Exportação	122,1740	462.261,98	8,87%
Vendas para Outros Estados	6.882,2984	3.351.958,75	64,36%
Total	12.668,4448	5.207.336,06	

Bom Jesus do Tocantins

Destino	Volume	Valor R$	%
Vendas Internas	5,2000	1.911,94	12,43%
Vendas para Exportação	0,0000	0,00	0,00%
Vendas para Outros Estados	25,1000	13.462,44	87,56%
Total	30,3000	15.374,38	

Brasil Novo

Destino	Volume	Valor R$	%
Vendas Internas	107,6537	184.219,30	92,04%
Vendas para Exportação	0,0000	0,00	0,00%
Vendas para Outros Estados	18,0110	15.918,44	7,95%
Total	125,6647	200.137,74	

Breu Branco

Destino	Volume	Valor R$	%
Vendas Internas	10.461,9662	2.430.623,89	80,69%
Vendas para Exportação	0,0000	0,00	0,00%
Vendas para Outros Estados	1.499,1304	581.487,55	19,30%
Total	11.961,0966	3.012.111,44	

Breves

Destino	Volume	Valor R$	%
Vendas Internas	1.622,9640	730.347,92	95,30%
Vendas para Exportação	0,0000	0,00	0,00%
Vendas para Outros Estados	81,6180	35.973,43	4,69%
Total	1.704,5820	766.321,35	

Bujaru

Destino	Volume	Valor R$	%
Vendas Internas	5.616,0160	45.435,21	6,17%
Vendas para Exportação	0,0000	0,00	0,00%
Vendas para Outros Estados	1.119,3596	690.917,72	93,82%
Total	6.735,3756	736.352,93	

Cametá

Destino	Volume	Valor R$	%
Vendas Internas	16,2420	23.550,90	67,69%

Vendas para Exportação	0,0000	0,00	0,00%
Vendas para Outros Estados	26,1700	11.236,81	32,30%
Total	42,4120	34.787,71	

Canaã dos Carajás

Destino	Volume	Valor R$	%
Vendas Internas	433,3474	493.590,79	100,00%
Vendas para Exportação	0,0000	0,00	0,00%
Vendas para Outros Estados	0,0000	0,00	0,00%
Total	433,3474	493.590,79	

Castanhal

Destino	Volume	Valor R$	%
Vendas Internas	12,0360	18.497,70	100,00%
Vendas para Exportação	0,0000	0,00	0,00%
Vendas para Outros Estados	0,0000	0,00	0,00%
Total	12,0360	18.497,70	

Concórdia do Pará

Destino	Volume	Valor R$	%
Vendas Internas	3.970,0180	4.583,08	17,44%
Vendas para Exportação	0,0000	0,00	0,00%
Vendas para Outros Estados	57,8048	21.684,11	82,55%
Total	4.027,8228	26.267,19	

Cumaru do Norte

Destino	Volume	Valor R$	%
Vendas Internas	407,9390	129.085,78	73,35%
Vendas para Exportação	0,0000	0,00	0,00%
Vendas para Outros Estados	93,1750	46.891,72	26,64%
Total	501,1140	175.977,50	

Dom Eliseu

Destino	Volume	Valor R$	%
Vendas Internas	4.583,5326	422.605,75	66,86%
Vendas para Exportação	0,0000	0,00	0,00%
Vendas para Outros Estados	755,2059	209.434,59	33,13%
Total	5.338,7385	632.040,34	

Goianésia do Pará

Destino	Volume	Valor R$	%
Vendas Internas	8.565,3520	801.523,55	24,54%
Vendas para Exportação	0,0000	0,00	0,00%
Vendas para Outros Estados	6.337,8646	2.464.236,89	75,45%
Total	14.903,2166	3.265.760,44	

Igarapé-Miri

Destino	Volume	Valor R$	%
Vendas Internas	205,6320	114.602,83	41,68%
Vendas para Exportação	0,0000	0,00	0,00%
Vendas para Outros Estados	97,2024	160.320,14	58,31%
Total	302,8344	274.922,97	

Inhangapi

Destino	Volume	Valor R$	%
Vendas Internas	589,8530	61.497,67	100,00%
Vendas para Exportação	0,0000	0,00	0,00%
Vendas para Outros Estados	0,0000	0,00	0,00%
Total	589,8530	61.497,67	

Ipixuna do Pará

Destino	Volume	Valor R$	%
Vendas Internas	10.537,5956	934.633,67	47,13%
Vendas para Exportação	0,0000	0,00	0,00%
Vendas para Outros Estados	2.745,1271	1.048.068,11	52,86%
Total	13.282,7227	1.982.701,78	

Itaituba

Destino	Volume	Valor R$	%
Vendas Internas	430,7371	392.144,82	13,18%
Vendas para Exportação	425,4240	1.655.000,74	55,62%
Vendas para Outros Estados	1.589,8571	928.154,81	31,19%
Total	2.446,0182	2.975.300,37	

Itupiranga

Destino	Volume	Valor R$	%
Vendas Internas	317,4078	92.327,46	64,48%

Vendas para Exportação	0,0000	0,00	0,00%
Vendas para Outros Estados	62,7000	50.858,26	35,51%
Total	380,1078	143.185,72	

Jacareacanga

Destino	Volume	Valor R$	%
Vendas Internas	0,0000	0,00	0,00%
Vendas para Exportação	0,0000	0,00	0,00%
Vendas para Outros Estados	683,7040	238.133,13	100,00%
Total	683,7040	238.133,13	

Jacundá

Destino	Volume	Valor R$	%
Vendas Internas	6.519,8433	426.047,55	18,36%
Vendas para Exportação	0,0000	0,00	0,00%
Vendas para Outros Estados	4.740,8051	1.893.298,57	81,63%
Total	11.260,6484	2.319.346,12	

Mãe do Rio

Destino	Volume	Valor R$	%
Vendas Internas	0,0000	0,00	0,00%
Vendas para Exportação	0,0000	0,00	0,00%
Vendas para Outros Estados	84,0600	32.305,41	100,00%
Total	84,0600	32.305,41	

Marabá

Destino	Volume	Valor R$	%
Vendas Internas	236,5842	153.751,78	86,95%
Vendas para Exportação	0,0000	0,00	0,00%
Vendas para Outros Estados	46,0000	23.070,00	13,04%
Total	282,5842	176.821,78	

Marituba

Destino	Volume	Valor R$	%
Vendas Internas	838,4500	773.414,17	18,87%
Vendas para Exportação	956,0070	2.848.628,45	69,51%
Vendas para Outros Estados	1.003,9930	475.977,27	11,61%
Total	2.798,4500	4.098.019,89	

Mocajuba

Destino	Volume	Valor R$	%
Vendas Internas	10,0000	12.000,00	100,00%
Vendas para Exportação	0,0000	0,00	0,00%
Vendas para Outros Estados	0,0000	0,00	0,00%
Total	10,0000	12.000,00	

Moju

Destino	Volume	Valor R$	%
Vendas Internas	23.486,8991	3.042.348,79	37,37%
Vendas para Exportação	0,0000	0,00	0,00%
Vendas para Outros Estados	11.076,8316	5.097.838,86	62,62%
Total	34.563,7307	8.140.187,65	

Nova Ipixuna

Destino	Volume	Valor R$	%
Vendas Internas	0,0000	0,00	0,00%
Vendas para Exportação	0,0000	0,00	0,00%
Vendas para Outros Estados	74,8070	25.826,34	100,00%
Total	74,8070	25.826,34	

Novo Progresso

Destino	Volume	Valor R$	%
Vendas Internas	3.560,2231	1.570.053,35	32,45%
Vendas para Exportação	33,4130	97.961,29	2,02%
Vendas para Outros Estados	4.975,3522	3.169.713,15	65,52%
Total	8.568,9883	4.837.727,79	

Novo Repartimento

Destino	Volume	Valor R$	%
Vendas Internas	3.069,5042	224.511,76	33,05%
Vendas para Exportação	0,0000	0,00	0,00%
Vendas para Outros Estados	1.270,9013	454.687,85	66,94%
Total	4.340,4055	679.199,61	

Óbidos

Destino	Volume	Valor R$	%
Vendas Internas	136,8514	93.054,87	60,42%

Vendas para Exportação	19,2300	52.413,33	34,03%
Vendas para Outros Estados	25,4750	8.534,13	5,54%
Total	181,5564	154.002,33	

Oriximiná

Destino	Volume	Valor R$	%
Vendas Internas	1.196,5810	908.873,88	100,00%
Vendas para Exportação	0,0000	0,00	0,00%
Vendas para Outros Estados	0,0000	0,00	0,00%
Total	1.196,5810	908.873,88	

Ourilândia do Norte

Destino	Volume	Valor R$	%
Vendas Internas	107,9000	7.553,00	29,33%
Vendas para Exportação	0,0000	0,00	0,00%
Vendas para Outros Estados	37,1350	18.191,06	70,66%
Total	145,0350	25.744,06	

Pacajá

Destino	Volume	Valor R$	%
Vendas Internas	1.049,5844	44.659,30	6,95%
Vendas para Exportação	101,1850	393.653,61	61,30%
Vendas para Outros Estados	463,2541	203.820,30	31,74%
Total	1.614,0235	642.133,21	

Paragominas

Destino	Volume	Valor R$	%
Vendas Internas	7.393,9957	973.585,35	20,58%
Vendas para Exportação	181,1720	876.280,46	18,52%
Vendas para Outros Estados	5.259,8771	2.880.616,09	60,89%
Total	12.835,0448	4.730.481,90	

Parauapebas

Destino	Volume	Valor R$	%
Vendas Internas	218,8529	222.867,74	100,00%
Vendas para Exportação	0,0000	0,00	0,00%
Vendas para Outros Estados	0,0000	0,00	0,00%
Total	218,8529	222.867,74	

Placas

Destino	Volume	Valor R$	%
Vendas Internas	198,3776	241.572,29	60,84%
Vendas para Exportação	0,0000	0,00	0,00%
Vendas para Outros Estados	235,2772	155.446,65	39,15%
Total	433,6548	397.018,94	

Portel

Destino	Volume	Valor R$	%
Vendas Internas	568,8747	247.348,14	49,50%
Vendas para Exportação	0,0000	0,00	0,00%
Vendas para Outros Estados	513,1690	252.309,28	50,49%
Total	1.082,0437	499.657,42	

Porto de Moz

Destino	Volume	Valor R$	%
Vendas Internas	1.031,4200	21.674,80	9,92%
Vendas para Exportação	0,0000	0,00	0,00%
Vendas para Outros Estados	352,0322	196.608,84	90,07%
Total	1.383,4522	218.283,64	

Prainha

Destino	Volume	Valor R$	%
Vendas Internas	434,0552	136.195,14	58,76%
Vendas para Exportação	0,0000	0,00	0,00%
Vendas para Outros Estados	183,8080	95.549,89	41,23%
Total	617,8632	231.745,03	

Redenção

Destino	Volume	Valor R$	%
Vendas Internas	2,2810	4.270,01	100,00%
Vendas para Exportação	0,0000	0,00	0,00%
Vendas para Outros Estados	0,0000	0,00	0,00%
Total	2,2810	4.270,01	

Rondon do Pará

Destino	Volume	Valor R$	%
Vendas Internas	9.796,5890	1.032.487,10	55,04%

Vendas para Exportação	0,0000	0,00	0,00%
Vendas para Outros Estados	2.449,2623	843.301,68	44,95%
Total	12.245,8513	1.875.788,78	

Rurópolis

Destino	Volume	Valor R$	%
Vendas Internas	679,1622	613.727,13	65,78%
Vendas para Exportação	0,0000	0,00	0,00%
Vendas para Outros Estados	506,3438	319.202,95	34,21%
Total	1.185,5060	932.930,08	

Santa Bárbara do Pará

Destino	Volume	Valor R$	%
Vendas Internas	6.873,1852	500.791,17	19,78%
Vendas para Exportação	423,3520	988.571,60	39,06%
Vendas para Outros Estados	1.966,3326	1.041.534,43	41,15%
Total	9.262,8698	2.530.897,20	

Santa Isabel do Pará

Destino	Volume	Valor R$	%
Vendas Internas	4.440,6635	490.694,34	62,15%
Vendas para Exportação	0,0000	0,00	0,00%
Vendas para Outros Estados	237,5133	298.752,46	37,84%
Total	4.678,1768	789.446,80	

Santa Maria das Barreiras

Destino	Volume	Valor R$	%
Vendas Internas	547,9470	177.769,59	81,03%
Vendas para Exportação	0,0000	0,00	0,00%
Vendas para Outros Estados	90,8110	41.603,32	18,96%
Total	638,7580	219.372,91	

Santana do Araguaia

Destino	Volume	Valor R$	%
Vendas Internas	20,9993	8.875,78	53,74%
Vendas para Exportação	0,0000	0,00	0,00%
Vendas para Outros Estados	21,8112	7.637,31	46,25%
Total	42,8105	16.513,09	

Santarém

Destino	Volume	Valor R$	%
Vendas Internas	6.031,6593	1.272.129,04	12,53%
Vendas para Exportação	2.270,9470	6.691.163,11	65,93%
Vendas para Outros Estados	4.223,7100	2.184.331,97	21,52%
Total	12.526,3163	10.147.624,12	

São Félix do Xingu

Destino	Volume	Valor R$	%
Vendas Internas	182,4535	29.497,14	7,45%
Vendas para Exportação	0,0000	0,00	0,00%
Vendas para Outros Estados	633,2081	365.978,61	92,54%
Total	815,6616	395.475,75	

São Miguel do Guamá

Destino	Volume	Valor R$	%
Vendas Internas	2.276,4660	156.344,59	4,44%
Vendas para Exportação	0,0000	0,00	0,00%
Vendas para Outros Estados	7.496,7888	3.364.424,89	95,55%
Total	9.773,2548	3.520.769,48	

Senador José Porfírio

Destino	Volume	Valor R$	%
Vendas Internas	245,8880	209.719,55	76,46%
Vendas para Exportação	0,0000	0,00	0,00%
Vendas para Outros Estados	172,2470	64.539,24	23,53%
Total	418,1350	274.258,79	

Tailândia

Destino	Volume	Valor R$	%
Vendas Internas	25.111,4513	3.379.794,44	38,65%
Vendas para Exportação	278,6720	654.551,36	7,48%
Vendas para Outros Estados	12.239,2501	4.708.013,47	53,85%
Total	37.629,3734	8.742.359,27	

Tomé-Açu

Destino	Volume	Valor R$	%
Vendas Internas	55.924,3236	3.553.960,85	47,27%

Vendas para Exportação	0,0000	0,00	0,00%
Vendas para Outros Estados	9.499,6213	3.964.461,54	52,72%
Total	65.423,9449	7.518.422,39	

Trairão

Destino	Volume	Valor R$	%
Vendas Internas	2.317,1787	1.236.835,04	49,67%
Vendas para Exportação	21,7740	120.058,13	4,82%
Vendas para Outros Estados	1.765,3919	1.133.005,67	45,50%
Total	4.104,3446	2.489.898,84	

Tucumã

Destino	Volume	Valor R$	%
Vendas Internas	459,5030	43.185,77	49,93%
Vendas para Exportação	0,0000	0,00	0,00%
Vendas para Outros Estados	74,6380	43.291,58	50,06%
Total	534,1410	86.477,35	

Tucuruí

Destino	Volume	Valor R$	%
Vendas Internas	18.284,1735	5.834.289,52	74,09%
Vendas para Exportação	0,0000	0,00	0,00%
Vendas para Outros Estados	4.544,1427	2.039.351,01	25,90%
Total	22.828,3162	7.873.640,53	

Ulianópolis

Destino	Volume	Valor R$	%
Vendas Internas	4.217,1232	572.942,54	29,12%
Vendas para Exportação	0,0000	0,00	0,00%
Vendas para Outros Estados	3.823,2952	1.394.035,29	70,87%
Total	8.040,4184	1.966.977,83	

Uruará

Destino	Volume	Valor R$	%
Vendas Internas	4.708,8424	1.988.086,82	64,20%
Vendas para Exportação	0,0000	0,00	0,00%
Vendas para Outros Estados	1.906,4936	1.108.273,13	35,79%
Total	6.615,3360	3.096.359,95	

Xinguara

Destino	Volume	Valor R$	%
Vendas Internas	0,0000	0,00	0,00%
Vendas para Exportação	0,0000	0,00	0,00%
Vendas para Outros Estados	41,3480	22.768,51	100,00%
Total	41,3480	22.768,51	

Total Acumulado do Mês de Junho

Destino	Volume	Valor R$	%
Vendas Internas	291.997,0370	61.683.188,67	39,13%
Vendas para Exportação	12.667,9959	37.148.630,46	23,56%
Vendas para Outros Estados	122.484,9756	58.779.519,21	37,29%
Total	427.150,0085	157.611.338,34	

Julho

Abaetetuba

Destino	Volume	Valor R$	%
Vendas Internas	6.085,3810	2.939.978,83	100,00%
Vendas para Exportação	0,0000	0,00	0,00%
Vendas para Outros Estados	0,0000	0,00	0,00%
Total	6.085,3810	2.939.978,83	

Abel Figueiredo

Destino	Volume	Valor R$	%
Vendas Internas	0,0000	0,00	0,00%
Vendas para Exportação	0,0000	0,00	0,00%
Vendas para Outros Estados	70,1300	57.131,34	100,00%
Total	70,1300	57.131,34	

Afuá

Destino	Volume	Valor R$	%
Vendas Internas	326,3090	150.278,10	100,00%
Vendas para Exportação	0,0000	0,00	0,00%
Vendas para Outros Estados	0,0000	0,00	0,00%
Total	326,3090	150.278,10	

Almeirim

Destino	Volume	Valor R$	%
Vendas Internas	5.677,7040	1.723.814,37	44,19%
Vendas para Exportação	913,2010	1.843.899,36	47,27%
Vendas para Outros Estados	296,2810	332.622,25	8,52%
Total	6.887,1860	3.900.335,98	

Altamira

Destino	Volume	Valor R$	%
Vendas Internas	15.845,4614	8.182.194,54	63,74%
Vendas para Exportação	0,0000	0,00	0,00%
Vendas para Outros Estados	7.486,3853	4.654.176,06	36,25%
Total	23.331,8467	12.836.370,60	

Anajás

Destino	Volume	Valor R$	%
Vendas Internas	5.365,2979	885.341,74	59,45%
Vendas para Exportação	0,0000	0,00	0,00%
Vendas para Outros Estados	1.617,1000	603.724,85	40,54%
Total	6.982,3979	1.489.066,59	

Ananindeua

Destino	Volume	Valor R$	%
Vendas Internas	12.069,0004	4.540.532,45	26,64%
Vendas para Exportação	3.648,7610	10.541.163,83	61,86%
Vendas para Outros Estados	2.556,2030	1.957.317,69	11,48%
Total	18.273,9644	17.039.013,97	

Anapu

Destino	Volume	Valor R$	%
Vendas Internas	8.007,3490	1.075.191,19	35,84%
Vendas para Exportação	321,5670	566.542,55	18,88%
Vendas para Outros Estados	1.247,1580	1.357.976,59	45,27%
Total	9.576,0740	2.999.710,33	

Aurora do Pará

Destino	Volume	Valor R$	%
Vendas Internas	43,4330	4.090,77	1,11%
Vendas para Exportação	0,0000	0,00	0,00%
Vendas para Outros Estados	683,4975	364.150,19	98,88%

Total	726,9305	368.240,96	

Baião

Destino	Volume	Valor R$	%
Vendas Internas	494,1963	62.771,90	9,16%
Vendas para Exportação	0,0000	0,00	0,00%
Vendas para Outros Estados	1.466,9454	621.769,74	90,83%
Total	1.961,1417	684.541,64	

Barcarena

Destino	Volume	Valor R$	%
Vendas Internas	182,3128	180.111,49	79,99%
Vendas para Exportação	12,0150	155,12	0,06%
Vendas para Outros Estados	56,6341	44.886,55	19,93%
Total	250,9619	225.153,16	

Belém

Destino	Volume	Valor R$	%
Vendas Internas	11.865,8921	8.413.777,63	35,51%
Vendas para Exportação	3.182,1655	11.268.742,27	47,56%
Vendas para Outros Estados	6.279,8377	4.006.384,85	16,91%
Total	21.327,8953	23.688.904,75	

Belterra

Destino	Volume	Valor R$	%
Vendas Internas	1.518,8678	305.600,18	74,11%
Vendas para Exportação	0,0000	0,00	0,00%
Vendas para Outros Estados	176,2096	106.740,49	25,88%
Total	1.695,0774	412.340,67	

Benevides

Destino	Volume	Valor R$	%
Vendas Internas	4.221,0241	1.258.684,82	25,30%
Vendas para Exportação	39,0340	76.308,27	1,53%
Vendas para Outros Estados	7.354,6960	3.639.169,04	73,16%
Total	11.614,7541	4.974.162,13	

Brasil Novo

Destino	Volume	Valor R$	%
Vendas Internas	102,8480	228.125,64	59,16%
Vendas para Exportação	0,0000	0,00	0,00%
Vendas para Outros Estados	247,8830	157.452,28	40,83%
Total	350,7310	385.577,92	

Breu Branco

Destino	Volume	Valor R$	%
Vendas Internas	10.581,9183	2.351.468,75	80,26%
Vendas para Exportação	0,0000	0,00	0,00%
Vendas para Outros Estados	1.523,2207	578.251,97	19,73%
Total	12.105,1390	2.929.720,72	

Breves

Destino	Volume	Valor R$	%
Vendas Internas	1.480,2170	578.117,60	74,36%
Vendas para Exportação	31,8960	63.564,58	8,17%
Vendas para Outros Estados	284,6090	135.671,16	17,45%
Total	1.796,7220	777.353,34	

Bujaru

Destino	Volume	Valor R$	%
Vendas Internas	1.669,1130	12.671,83	1,47%
Vendas para Exportação	0,0000	0,00	0,00%
Vendas para Outros Estados	1.353,8119	845.474,93	98,52%
Total	3.022,9249	858.146,76	

Cametá

Destino	Volume	Valor R$	%
Vendas Internas	30,5780	18.346,80	19,68%
Vendas para Exportação	0,0000	0,00	0,00%
Vendas para Outros Estados	182,8230	74.850,34	80,31%
Total	213,4010	93.197,14	

Canaã dos Carajás

Destino	Volume	Valor R$	%
Vendas Internas	211,8264	238.830,51	100,00%
Vendas para Exportação	0,0000	0,00	0,00%
Vendas para Outros Estados	0,0000	0,00	0,00%

Total	211,8264	238.830,51	

Capanema

Destino	Volume	Valor R$	%
Vendas Internas	70,7540	37.256,28	100,00%
Vendas para Exportação	0,0000	0,00	0,00%
Vendas para Outros Estados	0,0000	0,00	0,00%
Total	70,7540	37.256,28	

Castanhal

Destino	Volume	Valor R$	%
Vendas Internas	26,4000	20.511,42	100,00%
Vendas para Exportação	0,0000	0,00	0,00%
Vendas para Outros Estados	0,0000	0,00	0,00%
Total	26,4000	20.511,42	

Conceição do Araguaia

Destino	Volume	Valor R$	%
Vendas Internas	48,0000	17.509,89	100,00%
Vendas para Exportação	0,0000	0,00	0,00%
Vendas para Outros Estados	0,0000	0,00	0,00%
Total	48,0000	17.509,89	

Concórdia do Pará

Destino	Volume	Valor R$	%
Vendas Internas	27,6000	648,05	3,10%
Vendas para Exportação	0,0000	0,00	0,00%
Vendas para Outros Estados	51,0780	20.190,90	96,89%
Total	78,6780	20.838,95	

Cumaru do Norte

Destino	Volume	Valor R$	%
Vendas Internas	447,6270	169.076,34	52,26%
Vendas para Exportação	0,0000	0,00	0,00%
Vendas para Outros Estados	288,4220	154.406,07	47,73%
Total	736,0490	323.482,41	

Dom Eliseu

Destino	Volume	Valor R$	%
Vendas Internas	1.490,2430	231.065,11	47,60%
Vendas para Exportação	0,0000	0,00	0,00%
Vendas para Outros Estados	668,5291	254.303,90	52,39%
Total	2.158,7721	485.369,01	

Goianésia do Pará

Destino	Volume	Valor R$	%
Vendas Internas	8.971,5445	784.053,35	18,47%
Vendas para Exportação	0,0000	0,00	0,00%
Vendas para Outros Estados	8.041,8712	3.460.952,76	81,52%
Total	17.013,4157	4.245.006,11	

Igarapé-Miri

Destino	Volume	Valor R$	%
Vendas Internas	17,1360	9.550,23	1,04%
Vendas para Exportação	0,0000	0,00	0,00%
Vendas para Outros Estados	439,3322	902.515,06	98,95%
Total	456,4682	912.065,29	

Inhangapi

Destino	Volume	Valor R$	%
Vendas Internas	85,3200	39.247,20	83,78%
Vendas para Exportação	0,0000	0,00	0,00%
Vendas para Outros Estados	18,0860	7.594,90	16,21%
Total	103,4060	46.842,10	

Ipixuna do Pará

Destino	Volume	Valor R$	%
Vendas Internas	6.935,4113	701.565,02	34,83%
Vendas para Exportação	0,0000	0,00	0,00%
Vendas para Outros Estados	3.314,4945	1.312.595,41	65,16%
Total	10.249,9058	2.014.160,43	

Itaituba

Destino	Volume	Valor R$	%
Vendas Internas	1.184,5931	1.368.529,36	20,28%
Vendas para Exportação	762,0826	3.449.998,32	51,13%
Vendas para Outros Estados	2.514,8713	1.928.187,84	28,57%

Total	4.461,5470	6.746.715,52

Itupiranga

Destino	Volume	Valor R$	%
Vendas Internas	235,3730	58.909,83	35,38%
Vendas para Exportação	0,0000	0,00	0,00%
Vendas para Outros Estados	299,8990	107.552,70	64,61%
Total	535,2720	166.462,53	

Jacareacanga

Destino	Volume	Valor R$	%
Vendas Internas	0,0000	0,00	0,00%
Vendas para Exportação	0,0000	0,00	0,00%
Vendas para Outros Estados	673,5930	215.461,99	100,00%
Total	673,5930	215.461,99	

Jacundá

Destino	Volume	Valor R$	%
Vendas Internas	7.150,2281	732.456,48	18,97%
Vendas para Exportação	0,0000	0,00	0,00%
Vendas para Outros Estados	7.595,2232	3.126.970,30	81,02%
Total	14.745,4513	3.859.426,78	

Mãe do Rio

Destino	Volume	Valor R$	%
Vendas Internas	0,0000	0,00	0,00%
Vendas para Exportação	0,0000	0,00	0,00%
Vendas para Outros Estados	34,0700	13.038,54	100,00%
Total	34,0700	13.038,54	

Marabá

Destino	Volume	Valor R$	%
Vendas Internas	215,3179	131.833,33	76,27%
Vendas para Exportação	0,0000	0,00	0,00%
Vendas para Outros Estados	44,5600	40.996,00	23,72%
Total	259,8779	172.829,33	

Marituba

Destino	Volume	Valor R$	%
Vendas Internas	1.139,8130	1.036.677,67	23,02%
Vendas para Exportação	1.028,6320	2.931.044,96	65,09%
Vendas para Outros Estados	1.020,7750	534.851,12	11,87%
Total	3.189,2200	4.502.573,75	

Mocajuba

Destino	Volume	Valor R$	%
Vendas Internas	10,0000	12.000,00	100,00%
Vendas para Exportação	0,0000	0,00	0,00%
Vendas para Outros Estados	0,0000	0,00	0,00%
Total	10,0000	12.000,00	

Moju

Destino	Volume	Valor R$	%
Vendas Internas	34.564,8572	2.937.141,73	41,64%
Vendas para Exportação	0,0000	0,00	0,00%
Vendas para Outros Estados	9.180,7060	4.116.175,37	58,35%
Total	43.745,5632	7.053.317,10	

Nova Ipixuna

Destino	Volume	Valor R$	%
Vendas Internas	0,0000	0,00	0,00%
Vendas para Exportação	0,0000	0,00	0,00%
Vendas para Outros Estados	215,8605	71.771,51	100,00%
Total	215,8605	71.771,51	

Novo Progresso

Destino	Volume	Valor R$	%
Vendas Internas	4.677,7770	4.035.919,51	53,71%
Vendas para Exportação	50,0732	161.484,19	2,14%
Vendas para Outros Estados	4.965,2293	3.316.749,68	44,14%
Total	9.693,0795	7.514.153,38	

Novo Repartimento

Destino	Volume	Valor R$	%
Vendas Internas	2.353,2704	965.664,97	56,39%
Vendas para Exportação	0,0000	0,00	0,00%
Vendas para Outros Estados	1.886,5092	746.513,75	43,60%

Total	4.239,7796	1.712.178,72

Óbidos

Destino	Volume	Valor R$	%
Vendas Internas	34,0651	38.432,02	15,60%
Vendas para Exportação	39,5800	147.365,76	59,85%
Vendas para Outros Estados	77,7312	60.414,76	24,53%
Total	151,3763	246.212,54	

Oeiras do Pará

Destino	Volume	Valor R$	%
Vendas Internas	0,0000	0,00	0,00%
Vendas para Exportação	0,0000	0,00	0,00%
Vendas para Outros Estados	352,2978	147.637,92	100,00%
Total	352,2978	147.637,92	

Oriximiná

Destino	Volume	Valor R$	%
Vendas Internas	1.387,6640	868.464,19	100,00%
Vendas para Exportação	0,0000	0,00	0,00%
Vendas para Outros Estados	0,0000	0,00	0,00%
Total	1.387,6640	868.464,19	

Ourilândia do Norte

Destino	Volume	Valor R$	%
Vendas Internas	0,0000	0,00	0,00%
Vendas para Exportação	0,0000	0,00	0,00%
Vendas para Outros Estados	107,8580	54.006,95	100,00%
Total	107,8580	54.006,95	

Pacajá

Destino	Volume	Valor R$	%
Vendas Internas	344,1035	37.199,06	2,71%
Vendas para Exportação	80,7450	437.436,31	31,90%
Vendas para Outros Estados	1.832,5067	896.446,13	65,38%
Total	2.257,3552	1.371.081,50	

Paragominas

Destino	Volume	Valor R$	%
Vendas Internas	12.848,6111	2.291.995,91	39,43%
Vendas para Exportação	300,3370	419.735,66	7,22%
Vendas para Outros Estados	6.103,1391	3.100.899,78	53,34%
Total	19.252,0872	5.812.631,35	

Parauapebas

Destino	Volume	Valor R$	%
Vendas Internas	262,2289	291.572,96	99,79%
Vendas para Exportação	0,0000	0,00	0,00%
Vendas para Outros Estados	30,0010	586,81	0,20%
Total	292,2299	292.159,77	

Placas

Destino	Volume	Valor R$	%
Vendas Internas	276,2360	215.986,28	46,18%
Vendas para Exportação	0,0000	0,00	0,00%
Vendas para Outros Estados	429,9586	251.656,11	53,81%
Total	706,1946	467.642,39	

Portel

Destino	Volume	Valor R$	%
Vendas Internas	492,7268	168.193,99	49,33%
Vendas para Exportação	0,0000	0,00	0,00%
Vendas para Outros Estados	345,0431	172.698,62	50,66%
Total	837,7699	340.892,61	

Porto de Moz

Destino	Volume	Valor R$	%
Vendas Internas	735,8700	124.805,78	65,94%
Vendas para Exportação	0,0000	0,00	0,00%
Vendas para Outros Estados	117,0189	64.438,22	34,05%
Total	852,8889	189.244,00	

Prainha

Destino	Volume	Valor R$	%
Vendas Internas	1.017,2300	688.183,75	33,54%
Vendas para Exportação	436,6570	1.139.795,09	55,56%
Vendas para Outros Estados	600,2153	223.452,24	10,89%

Total	2.054,1023	2.051.431,08

Redenção

Destino	Volume	Valor R$	%
Vendas Internas	11,5000	6.617,67	32,98%
Vendas para Exportação	0,0000	0,00	0,00%
Vendas para Outros Estados	17,0000	13.443,75	67,01%
Total	28,5000	20.061,42	

Rondon do Pará

Destino	Volume	Valor R$	%
Vendas Internas	3.734,5800	314.353,11	38,59%
Vendas para Exportação	0,0000	0,00	0,00%
Vendas para Outros Estados	1.460,2036	500.090,69	61,40%
Total	5.194,7836	814.443,80	

Rurópolis

Destino	Volume	Valor R$	%
Vendas Internas	968,6693	737.611,31	69,32%
Vendas para Exportação	0,0000	0,00	0,00%
Vendas para Outros Estados	497,3234	326.406,79	30,67%
Total	1.465,9927	1.064.018,10	

Santa Bárbara do Pará

Destino	Volume	Valor R$	%
Vendas Internas	2.533,0100	296.638,34	11,45%
Vendas para Exportação	442,1940	1.129.384,71	43,60%
Vendas para Outros Estados	2.243,0191	1.163.762,95	44,93%
Total	5.218,2231	2.589.786,00	

Santa Isabel do Pará

Destino	Volume	Valor R$	%
Vendas Internas	9.634,3216	2.074.273,69	96,36%
Vendas para Exportação	0,0000	0,00	0,00%
Vendas para Outros Estados	198,6376	78.305,48	3,63%
Total	9.832,9592	2.152.579,17	

Santa Maria das Barreiras

Destino	Volume	Valor R$	%
Vendas Internas	1.126,5250	235.895,90	84,51%
Vendas para Exportação	0,0000	0,00	0,00%
Vendas para Outros Estados	94,6150	43.229,22	15,48%
Total	1.221,1400	279.125,12	

Santana do Araguaia

Destino	Volume	Valor R$	%
Vendas Internas	22,0020	4.807,67	58,36%
Vendas para Exportação	0,0000	0,00	0,00%
Vendas para Outros Estados	8,0000	3.430,00	41,63%
Total	30,0020	8.237,67	

Santarém

Destino	Volume	Valor R$	%
Vendas Internas	6.196,8197	3.243.631,93	26,25%
Vendas para Exportação	2.006,6600	6.052.456,00	48,99%
Vendas para Outros Estados	5.875,4119	3.056.912,64	24,74%
Total	14.078,8916	12.353.000,57	

São Félix do Xingu

Destino	Volume	Valor R$	%
Vendas Internas	195,8120	55.473,16	15,35%
Vendas para Exportação	0,0000	0,00	0,00%
Vendas para Outros Estados	580,8494	305.912,08	84,64%
Total	776,6614	361.385,24	

São Miguel do Guamá

Destino	Volume	Valor R$	%
Vendas Internas	5.654,1122	241.200,50	7,09%
Vendas para Exportação	0,0000	0,00	0,00%
Vendas para Outros Estados	7.250,4473	3.159.239,10	92,90%
Total	12.904,5595	3.400.439,60	

Senador José Porfírio

Destino	Volume	Valor R$	%
Vendas Internas	826,4250	736.783,87	87,98%
Vendas para Exportação	21,4010	39.304,01	4,69%
Vendas para Outros Estados	135,6660	61.289,73	7,31%

Total	983,4920	837.377,61	

Tailândia

Destino	Volume	Valor R$	%
Vendas Internas	30.406,1100	5.997.929,44	45,13%
Vendas para Exportação	158,1830	380.037,15	2,85%
Vendas para Outros Estados	17.658,7185	6.910.992,88	52,00%
Total	48.223,0115	13.288.959,47	

Tomé-Açu

Destino	Volume	Valor R$	%
Vendas Internas	31.454,0024	3.544.540,38	53,79%
Vendas para Exportação	0,0000	0,00	0,00%
Vendas para Outros Estados	7.255,9864	3.044.205,32	46,20%
Total	38.709,9888	6.588.745,70	

Trairão

Destino	Volume	Valor R$	%
Vendas Internas	2.471,6201	2.705.138,06	55,96%
Vendas para Exportação	0,0000	0,00	0,00%
Vendas para Outros Estados	3.278,5950	2.128.708,17	44,03%
Total	5.750,2151	4.833.846,23	

Tucumã

Destino	Volume	Valor R$	%
Vendas Internas	116,0240	8.121,68	4,75%
Vendas para Exportação	0,0000	0,00	0,00%
Vendas para Outros Estados	296,7170	162.760,34	95,24%
Total	412,7410	170.882,02	

Tucuruí

Destino	Volume	Valor R$	%
Vendas Internas	16.414,3202	3.989.613,34	64,82%
Vendas para Exportação	0,0000	0,00	0,00%
Vendas para Outros Estados	4.887,4801	2.164.838,10	35,17%
Total	21.301,8003	6.154.451,44	

Ulianópolis

Destino	Volume	Valor R$	%
Vendas Internas	3.984,6307	488.435,74	17,76%
Vendas para Exportação	0,0000	0,00	0,00%
Vendas para Outros Estados	5.348,2354	2.260.493,40	82,23%
Total	9.332,8661	2.748.929,14	

Uruará

Destino	Volume	Valor R$	%
Vendas Internas	2.445,6039	4.234.141,39	65,13%
Vendas para Exportação	78,8120	221.704,67	3,41%
Vendas para Outros Estados	3.595,1834	2.044.584,06	31,45%
Total	6.119,5993	6.500.430,12	

Xinguara

Destino	Volume	Valor R$	%
Vendas Internas	0,0000	0,00	0,00%
Vendas para Exportação	0,0000	0,00	0,00%
Vendas para Outros Estados	14,0200	5.998,35	100,00%
Total	14,0200	5.998,35	

Total Acumulado do Mês de Julho

Destino	Volume	Valor R$	%
Vendas Internas	291.024,8185	80.079.586,03	41,44%
Vendas para Exportação	13.553,9963	40.870.122,81	21,15%
Vendas para Outros Estados	144.828,4135	72.275.418,71	37,40%
Total	449.407,2283	193.225.127,55	

Agosto

Abaetetuba

Destino	Volume	Valor R$	%
Vendas Internas	1.140,7210	513.756,40	100,00%
Vendas para Exportação	0,0000	0,00	0,00%
Vendas para Outros Estados	0,0000	0,00	0,00%
Total	1.140,7210	513.756,40	

Abel Figueiredo

Destino	Volume	Valor R$	%
Vendas Internas	0,0000	0,00	0,00%

Vendas para Exportação	0,0000	0,00	0,00%
Vendas para Outros Estados	55,2460	18.476,07	100,00%
Total	55,2460	18.476,07	

Afuá

Destino	Volume	Valor R$	%
Vendas Internas	715,7150	261.489,49	100,00%
Vendas para Exportação	0,0000	0,00	0,00%
Vendas para Outros Estados	0,0000	0,00	0,00%
Total	715,7150	261.489,49	

Almeirim

Destino	Volume	Valor R$	%
Vendas Internas	6.620,9700	505.692,58	18,37%
Vendas para Exportação	980,4810	2.046.129,38	74,34%
Vendas para Outros Estados	226,5640	200.319,75	7,27%
Total	7.828,0150	2.752.141,71	

Altamira

Destino	Volume	Valor R$	%
Vendas Internas	24.757,9686	18.824.404,55	73,86%
Vendas para Exportação	0,0000	0,00	0,00%
Vendas para Outros Estados	10.778,7954	6.660.874,05	26,13%
Total	35.536,7640	25.485.278,60	

Anajás

Destino	Volume	Valor R$	%
Vendas Internas	3.910,6023	381.048,71	80,81%
Vendas para Exportação	0,0000	0,00	0,00%
Vendas para Outros Estados	249,0920	90.473,68	19,18%
Total	4.159,6943	471.522,39	

Ananindeua

Destino	Volume	Valor R$	%
Vendas Internas	9.024,6601	4.117.670,62	24,50%
Vendas para Exportação	3.315,0660	11.289.366,55	67,18%
Vendas para Outros Estados	1.572,6440	1.396.369,63	8,31%
Total	13.912,3701	16.803.406,80	

Anapu

Destino	Volume	Valor R$	%
Vendas Internas	899,4942	769.782,98	30,67%
Vendas para Exportação	190,6040	373.692,35	14,88%
Vendas para Outros Estados	1.195,6426	1.366.328,22	54,43%
Total	2.285,7408	2.509.803,55	

Aurora do Pará

Destino	Volume	Valor R$	%
Vendas Internas	26,1980	8.831,74	4,39%
Vendas para Exportação	0,0000	0,00	0,00%
Vendas para Outros Estados	393,1592	191.916,12	95,60%
Total	419,3572	200.747,86	

Baião

Destino	Volume	Valor R$	%
Vendas Internas	63,5395	27.280,79	3,48%
Vendas para Exportação	0,0000	0,00	0,00%
Vendas para Outros Estados	1.799,6484	755.159,67	96,51%
Total	1.863,1879	782.440,46	

Barcarena

Destino	Volume	Valor R$	%
Vendas Internas	347,3974	345.995,40	73,37%
Vendas para Exportação	0,0000	0,00	0,00%
Vendas para Outros Estados	152,9312	125.545,49	26,62%
Total	500,3286	471.540,89	

Belém

Destino	Volume	Valor R$	%
Vendas Internas	7.232,3517	5.618.752,23	30,50%
Vendas para Exportação	2.240,5604	8.445.839,94	45,85%
Vendas para Outros Estados	5.817,7756	4.355.480,25	23,64%
Total	15.290,6877	18.420.072,42	

Benevides

Destino	Volume	Valor R$	%
Vendas Internas	3.554,7349	1.027.376,58	21,69%

Vendas para Exportação	162,8370	453.970,86	9,58%
Vendas para Outros Estados	6.582,2178	3.255.178,25	68,72%
Total	10.299,7897	4.736.525,69	

Bragança

Destino	Volume	Valor R$	%
Vendas Internas	15,0000	22.050,00	100,00%
Vendas para Exportação	0,0000	0,00	0,00%
Vendas para Outros Estados	0,0000	0,00	0,00%
Total	15,0000	22.050,00	

Brasil Novo

Destino	Volume	Valor R$	%
Vendas Internas	42,4770	79.397,06	75,15%
Vendas para Exportação	0,0000	0,00	0,00%
Vendas para Outros Estados	48,1820	26.241,19	24,84%
Total	90,6590	105.638,25	

Breu Branco

Destino	Volume	Valor R$	%
Vendas Internas	15.623,2629	2.712.171,83	74,13%
Vendas para Exportação	0,0000	0,00	0,00%
Vendas para Outros Estados	2.100,8908	946.265,98	25,86%
Total	17.724,1537	3.658.437,81	

Breves

Destino	Volume	Valor R$	%
Vendas Internas	1.124,7313	463.984,50	59,34%
Vendas para Exportação	119,4030	224.417,92	28,70%
Vendas para Outros Estados	161,0340	93.446,83	11,95%
Total	1.405,1683	781.849,25	

Bujaru

Destino	Volume	Valor R$	%
Vendas Internas	106,1250	17.548,96	2,58%
Vendas para Exportação	0,0000	0,00	0,00%
Vendas para Outros Estados	1.082,4000	661.007,30	97,41%
Total	1.188,5250	678.556,26	

Canaã dos Carajás

Destino	Volume	Valor R$	%
Vendas Internas	288,3674	338.086,43	100,00%
Vendas para Exportação	0,0000	0,00	0,00%
Vendas para Outros Estados	0,0000	0,00	0,00%
Total	288,3674	338.086,43	

Capanema

Destino	Volume	Valor R$	%
Vendas Internas	469,0250	197.860,30	39,48%
Vendas para Exportação	0,0000	0,00	0,00%
Vendas para Outros Estados	761,0000	303.273,28	60,51%
Total	1.230,0250	501.133,58	

Castanhal

Destino	Volume	Valor R$	%
Vendas Internas	91,4535	87.069,45	100,00%
Vendas para Exportação	0,0000	0,00	0,00%
Vendas para Outros Estados	0,0000	0,00	0,00%
Total	91,4535	87.069,45	

Conceição do Araguaia

Destino	Volume	Valor R$	%
Vendas Internas	181,5300	75.999,34	100,00%
Vendas para Exportação	0,0000	0,00	0,00%
Vendas para Outros Estados	0,0000	0,00	0,00%
Total	181,5300	75.999,34	

Concórdia do Pará

Destino	Volume	Valor R$	%
Vendas Internas	27,6500	649,22	6,78%
Vendas para Exportação	0,0000	0,00	0,00%
Vendas para Outros Estados	24,0000	8.925,59	93,21%
Total	51,6500	9.574,81	

Cumaru do Norte

Destino	Volume	Valor R$	%
Vendas Internas	1.829,4870	181.412,84	54,36%

Vendas para Exportação	0,0000	0,00	0,00%
Vendas para Outros Estados	304,6400	152.269,62	45,63%
Total	2.134,1270	333.682,46	

Dom Eliseu

Destino	Volume	Valor R$	%
Vendas Internas	5.865,7902	1.565.408,10	85,08%
Vendas para Exportação	42,8720	38.433,46	2,08%
Vendas para Outros Estados	646,5740	236.061,09	12,83%
Total	6.555,2362	1.839.902,65	

Goianésia do Pará

Destino	Volume	Valor R$	%
Vendas Internas	8.000,2584	582.441,40	12,57%
Vendas para Exportação	0,0000	0,00	0,00%
Vendas para Outros Estados	8.879,9448	4.047.604,02	87,42%
Total	16.880,2032	4.630.045,42	

Inhangapi

Destino	Volume	Valor R$	%
Vendas Internas	44,0600	20.267,60	100,00%
Vendas para Exportação	0,0000	0,00	0,00%
Vendas para Outros Estados	0,0000	0,00	0,00%
Total	44,0600	20.267,60	

Ipixuna do Pará

Destino	Volume	Valor R$	%
Vendas Internas	10.612,6110	802.591,37	40,67%
Vendas para Exportação	0,0000	0,00	0,00%
Vendas para Outros Estados	2.848,0557	1.170.587,20	59,32%
Total	13.460,6667	1.973.178,57	

Itaituba

Destino	Volume	Valor R$	%
Vendas Internas	1.746,9795	1.856.814,30	22,20%
Vendas para Exportação	1.035,3110	4.849.898,16	58,00%
Vendas para Outros Estados	2.331,1562	1.654.542,83	19,78%
Total	5.113,4467	8.361.255,29	

Itupiranga

Destino	Volume	Valor R$	%
Vendas Internas	186,4215	50.623,88	28,60%
Vendas para Exportação	0,0000	0,00	0,00%
Vendas para Outros Estados	220,0030	126.322,51	71,39%
Total	406,4245	176.946,39	

Jacareacanga

Destino	Volume	Valor R$	%
Vendas Internas	0,0000	0,00	0,00%
Vendas para Exportação	0,0000	0,00	0,00%
Vendas para Outros Estados	835,6720	270.340,51	100,00%
Total	835,6720	270.340,51	

Jacundá

Destino	Volume	Valor R$	%
Vendas Internas	13.270,4730	1.419.080,38	32,78%
Vendas para Exportação	0,0000	0,00	0,00%
Vendas para Outros Estados	7.221,7088	2.909.650,21	67,21%
Total	20.492,1818	4.328.730,59	

Mãe do Rio

Destino	Volume	Valor R$	%
Vendas Internas	0,0000	0,00	0,00%
Vendas para Exportação	0,0000	0,00	0,00%
Vendas para Outros Estados	170,4160	65.749,09	100,00%
Total	170,4160	65.749,09	

Marabá

Destino	Volume	Valor R$	%
Vendas Internas	147,9806	98.636,13	96,90%
Vendas para Exportação	0,0000	0,00	0,00%
Vendas para Outros Estados	35,0000	3.150,00	3,09%
Total	182,9806	101.786,13	

Marituba

Destino	Volume	Valor R$	%
Vendas Internas	1.406,7711	1.477.102,02	28,35%

Vendas para Exportação	967,8400	3.573.333,89	68,59%
Vendas para Outros Estados	318,8772	158.823,05	3,04%
Total	2.693,4883	5.209.258,96	

Moju

Destino	Volume	Valor R$	%
Vendas Internas	38.479,6855	10.849.440,99	64,05%
Vendas para Exportação	0,0000	0,00	0,00%
Vendas para Outros Estados	14.327,4074	6.088.552,40	35,94%
Total	52.807,0929	16.937.993,39	

Nova Ipixuna

Destino	Volume	Valor R$	%
Vendas Internas	131,2298	13.009,24	20,81%
Vendas para Exportação	0,0000	0,00	0,00%
Vendas para Outros Estados	140,2730	49.493,23	79,18%
Total	271,5028	62.502,47	

Novo Progresso

Destino	Volume	Valor R$	%
Vendas Internas	3.916,9777	3.520.449,36	43,94%
Vendas para Exportação	0,0000	0,00	0,00%
Vendas para Outros Estados	5.675,3984	4.490.343,93	56,05%
Total	9.592,3761	8.010.793,29	

Novo Repartimento

Destino	Volume	Valor R$	%
Vendas Internas	3.483,7087	973.177,21	51,98%
Vendas para Exportação	0,0000	0,00	0,00%
Vendas para Outros Estados	1.998,1363	898.790,86	48,01%
Total	5.481,8450	1.871.968,07	

Óbidos

Destino	Volume	Valor R$	%
Vendas Internas	0,0000	0,00	0,00%
Vendas para Exportação	81,9410	346.391,86	95,90%
Vendas para Outros Estados	44,1930	14.804,66	4,09%
Total	126,1340	361.196,52	

Oeiras do Pará

Destino	Volume	Valor R$	%
Vendas Internas	0,0000	0,00	0,00%
Vendas para Exportação	0,0000	0,00	0,00%
Vendas para Outros Estados	481,5263	222.575,19	100,00%
Total	481,5263	222.575,19	

Oriximiná

Destino	Volume	Valor R$	%
Vendas Internas	447,6420	331.994,34	94,40%
Vendas para Exportação	0,0000	0,00	0,00%
Vendas para Outros Estados	26,4530	19.659,87	5,59%
Total	474,0950	351.654,21	

Ourilândia do Norte

Destino	Volume	Valor R$	%
Vendas Internas	288,1640	20.171,48	42,04%
Vendas para Exportação	0,0000	0,00	0,00%
Vendas para Outros Estados	53,2380	27.802,26	57,95%
Total	341,4020	47.973,74	

Pacajá

Destino	Volume	Valor R$	%
Vendas Internas	4.163,5816	273.346,47	16,77%
Vendas para Exportação	86,8720	421.100,16	25,84%
Vendas para Outros Estados	2.033,9655	934.960,25	57,38%
Total	6.284,4191	1.629.406,88	

Paragominas

Destino	Volume	Valor R$	%
Vendas Internas	14.417,6159	2.302.659,09	37,64%
Vendas para Exportação	157,3640	305.149,86	4,98%
Vendas para Outros Estados	7.454,3952	3.509.491,07	57,36%
Total	22.029,3751	6.117.300,02	

Parauapebas

Destino	Volume	Valor R$	%
Vendas Internas	353,1177	386.758,35	100,00%

Vendas para Exportação	0,0000	0,00	0,00%
Vendas para Outros Estados	0,0000	0,00	0,00%
Total	353,1177	386.758,35	

Placas

Destino	Volume	Valor R$	%
Vendas Internas	470,2663	400.932,14	83,69%
Vendas para Exportação	0,0000	0,00	0,00%
Vendas para Outros Estados	130,5470	78.126,94	16,30%
Total	600,8133	479.059,08	

Portel

Destino	Volume	Valor R$	%
Vendas Internas	767,3742	264.824,66	43,29%
Vendas para Exportação	0,0000	0,00	0,00%
Vendas para Outros Estados	749,0290	346.908,47	56,70%
Total	1.516,4032	611.733,13	

Porto de Moz

Destino	Volume	Valor R$	%
Vendas Internas	807,1948	127.061,58	37,03%
Vendas para Exportação	0,0000	0,00	0,00%
Vendas para Outros Estados	424,7082	215.982,70	62,96%
Total	1.231,9030	343.044,28	

Prainha

Destino	Volume	Valor R$	%
Vendas Internas	5.620,6417	568.079,38	74,01%
Vendas para Exportação	54,0270	95.808,46	12,48%
Vendas para Outros Estados	172,1100	103.660,09	13,50%
Total	5.846,7787	767.547,93	

Rondon do Pará

Destino	Volume	Valor R$	%
Vendas Internas	5.111,3253	345.214,73	30,92%
Vendas para Exportação	0,0000	0,00	0,00%
Vendas para Outros Estados	1.832,0145	770.911,05	69,07%
Total	6.943,3398	1.116.125,78	

Rurópolis

Destino	Volume	Valor R$	%
Vendas Internas	871,3375	602.766,70	64,61%
Vendas para Exportação	0,0000	0,00	0,00%
Vendas para Outros Estados	542,5847	330.093,43	35,38%
Total	1.413,9222	932.860,13	

Santa Bárbara do Pará

Destino	Volume	Valor R$	%
Vendas Internas	1.733,7240	386.054,16	22,54%
Vendas para Exportação	203,9480	439.878,42	25,68%
Vendas para Outros Estados	1.676,0154	886.413,14	51,76%
Total	3.613,6874	1.712.345,72	

Santa Isabel do Pará

Destino	Volume	Valor R$	%
Vendas Internas	2.226,9220	1.000.759,47	100,00%
Vendas para Exportação	0,0000	0,00	0,00%
Vendas para Outros Estados	0,0000	0,00	0,00%
Total	2.226,9220	1.000.759,47	

Santa Maria das Barreiras

Destino	Volume	Valor R$	%
Vendas Internas	1.311,8810	257.943,09	96,09%
Vendas para Exportação	0,0000	0,00	0,00%
Vendas para Outros Estados	24,0900	10.474,08	3,90%
Total	1.335,9710	268.417,17	

Santarém

Destino	Volume	Valor R$	%
Vendas Internas	6.264,7065	2.360.451,25	20,76%
Vendas para Exportação	1.796,4120	7.324.252,76	64,44%
Vendas para Outros Estados	3.240,7606	1.680.916,29	14,78%
Total	11.301,8791	11.365.620,30	

São Félix do Xingu

Destino	Volume	Valor R$	%
Vendas Internas	231,5980	84.458,39	29,37%

Vendas para Exportação	0,0000	0,00	0,00%
Vendas para Outros Estados	331,1450	203.066,53	70,62%
Total	562,7430	287.524,92	

São Miguel do Guamá

Destino	Volume	Valor R$	%
Vendas Internas	1.951,6359	38.729,84	1,45%
Vendas para Exportação	0,0000	0,00	0,00%
Vendas para Outros Estados	5.975,1533	2.626.925,34	98,54%
Total	7.926,7892	2.665.655,18	

Senador José Porfírio

Destino	Volume	Valor R$	%
Vendas Internas	1.505,1820	1.034.369,54	91,34%
Vendas para Exportação	0,0000	0,00	0,00%
Vendas para Outros Estados	245,1700	98.055,17	8,65%
Total	1.750,3520	1.132.424,71	

Tailândia

Destino	Volume	Valor R$	%
Vendas Internas	32.415,9568	5.897.508,33	46,75%
Vendas para Exportação	150,1140	428.858,32	3,40%
Vendas para Outros Estados	16.281,4002	6.286.129,65	49,84%
Total	48.847,4710	12.612.496,30	

Tomé-Açu

Destino	Volume	Valor R$	%
Vendas Internas	91.589,4360	30.913.194,40	89,06%
Vendas para Exportação	0,0000	0,00	0,00%
Vendas para Outros Estados	8.899,0549	3.794.205,26	10,93%
Total	100.488,4909	34.707.399,66	

Trairão

Destino	Volume	Valor R$	%
Vendas Internas	3.820,4201	3.293.852,45	61,87%
Vendas para Exportação	42,5560	204.243,66	3,83%
Vendas para Outros Estados	2.924,4443	1.824.998,13	34,28%
Total	6.787,4204	5.323.094,24	

Tucumã

Destino	Volume	Valor R$	%
Vendas Internas	451,1420	38.170,99	18,91%
Vendas para Exportação	0,0000	0,00	0,00%
Vendas para Outros Estados	287,8389	163.594,77	81,08%
Total	738,9809	201.765,76	

Tucuruí

Destino	Volume	Valor R$	%
Vendas Internas	25.949,6937	11.705.529,38	85,85%
Vendas para Exportação	0,0000	0,00	0,00%
Vendas para Outros Estados	4.269,8856	1.927.853,66	14,14%
Total	30.219,5793	13.633.383,04	

Ulianópolis

Destino	Volume	Valor R$	%
Vendas Internas	2.009,4794	305.997,73	12,51%
Vendas para Exportação	0,0000	0,00	0,00%
Vendas para Outros Estados	5.497,8258	2.138.387,35	87,48%
Total	7.507,3052	2.444.385,08	

Uruará

Destino	Volume	Valor R$	%
Vendas Internas	4.666,1258	8.302.984,92	75,61%
Vendas para Exportação	57,3910	121.479,04	1,10%
Vendas para Outros Estados	4.387,0896	2.555.588,50	23,27%
Total	9.110,6064	10.980.052,46	

Xinguara

Destino	Volume	Valor R$	%
Vendas Internas	0,0000	0,00	0,00%
Vendas para Exportação	0,0000	0,00	0,00%
Vendas para Outros Estados	58,3900	25.045,25	100,00%
Total	58,3900	25.045,25	

Total Acumulado do Mês de Agosto

Destino	Volume	Valor R$	%
Vendas Internas	374.832,5730	131.051.166,84	53,35%

Vendas para Exportação	11.685,5994	40.982.245,05	16,68%
Vendas para Outros Estados	146.997,5138	73.574.191,00	29,95%
Total	533.515,6862	245.607.602,89	

Setembro

Abel Figueiredo

Destino	Volume	Valor R$	%
Vendas Internas	20,0010	8.070,86	9,47%
Vendas para Exportação	0,0000	0,00	0,00%
Vendas para Outros Estados	93,0070	77.124,50	90,52%
Total	113,0080	85.195,36	

Afuá

Destino	Volume	Valor R$	%
Vendas Internas	564,2430	201.923,59	100,00%
Vendas para Exportação	0,0000	0,00	0,00%
Vendas para Outros Estados	0,0000	0,00	0,00%
Total	564,2430	201.923,59	

Almeirim

Destino	Volume	Valor R$	%
Vendas Internas	3.775,6560	2.034.454,14	43,81%
Vendas para Exportação	1.160,6260	2.291.316,51	49,34%
Vendas para Outros Estados	396,9800	317.637,97	6,84%
Total	5.333,2620	4.643.408,62	

Altamira

Destino	Volume	Valor R$	%
Vendas Internas	4.839,1481	3.590.771,42	41,76%
Vendas para Exportação	0,0000	0,00	0,00%
Vendas para Outros Estados	7.891,4542	5.006.543,28	58,23%
Total	12.730,6023	8.597.314,70	

Anajás

Destino	Volume	Valor R$	%
Vendas Internas	4.717,6070	1.104.792,93	94,04%
Vendas para Exportação	0,0000	0,00	0,00%
Vendas para Outros Estados	192,5900	69.945,57	5,95%

Total	4.910,1970	1.174.738,50	

Ananindeua

Destino	Volume	Valor R$	%
Vendas Internas	5.463,1134	3.465.170,72	15,73%
Vendas para Exportação	4.694,4610	16.240.621,64	73,73%
Vendas para Outros Estados	3.623,8464	2.320.508,91	10,53%
Total	13.781,4208	22.026.301,27	

Anapu

Destino	Volume	Valor R$	%
Vendas Internas	915,6517	871.059,16	21,95%
Vendas para Exportação	842,6560	1.556.187,64	39,22%
Vendas para Outros Estados	1.257,8346	1.539.880,04	38,81%
Total	3.016,1423	3.967.126,84	

Aurora do Pará

Destino	Volume	Valor R$	%
Vendas Internas	9,2412	3.072,61	2,20%
Vendas para Exportação	0,0000	0,00	0,00%
Vendas para Outros Estados	282,6868	136.524,10	97,79%
Total	291,9280	139.596,71	

Baião

Destino	Volume	Valor R$	%
Vendas Internas	1.904,4940	41.463,08	4,38%
Vendas para Exportação	0,0000	0,00	0,00%
Vendas para Outros Estados	1.961,2946	903.515,24	95,61%
Total	3.865,7886	944.978,32	

Barcarena

Destino	Volume	Valor R$	%
Vendas Internas	200,8183	191.920,35	77,95%
Vendas para Exportação	0,0000	0,00	0,00%
Vendas para Outros Estados	77,0000	54.270,00	22,04%
Total	277,8183	246.190,35	

Belém

Destino	Volume	Valor R$	%
Vendas Internas	13.309,6506	9.180.729,49	34,64%
Vendas para Exportação	3.657,0627	14.326.487,85	54,05%
Vendas para Outros Estados	4.414,4202	2.994.468,34	11,29%
Total	21.381,1335	26.501.685,68	

Benevides

Destino	Volume	Valor R$	%
Vendas Internas	2.826,6700	1.176.782,67	15,44%
Vendas para Exportação	587,4790	2.389.224,59	31,35%
Vendas para Outros Estados	8.014,8136	4.054.140,82	53,20%
Total	11.428,9626	7.620.148,08	

Bom Jesus do Tocantins

Destino	Volume	Valor R$	%
Vendas Internas	0,0000	0,00	0,00%
Vendas para Exportação	0,0000	0,00	0,00%
Vendas para Outros Estados	156,3800	57.734,56	100,00%
Total	156,3800	57.734,56	

Brasil Novo

Destino	Volume	Valor R$	%
Vendas Internas	106,1398	259.427,76	69,58%
Vendas para Exportação	0,0000	0,00	0,00%
Vendas para Outros Estados	189,4140	113.382,36	30,41%
Total	295,5538	372.810,12	

Breu Branco

Destino	Volume	Valor R$	%
Vendas Internas	12.827,2412	2.608.990,81	94,84%
Vendas para Exportação	0,0000	0,00	0,00%
Vendas para Outros Estados	379,9138	141.938,05	5,15%
Total	13.207,1550	2.750.928,86	

Breves

Destino	Volume	Valor R$	%
Vendas Internas	6.057,6329	3.011.928,12	88,55%
Vendas para Exportação	190,2920	284.713,87	8,37%
Vendas para Outros Estados	228,8870	104.530,36	3,07%

Total	6.476,8119	3.401.172,35

Bujaru

Destino	Volume	Valor R$	%
Vendas Internas	2.652,2080	11.107,77	2,09%
Vendas para Exportação	0,0000	0,00	0,00%
Vendas para Outros Estados	901,4390	519.830,81	97,90%
Total	3.553,6470	530.938,58	

Cametá

Destino	Volume	Valor R$	%
Vendas Internas	856,5229	366.107,55	78,97%
Vendas para Exportação	0,0000	0,00	0,00%
Vendas para Outros Estados	226,6270	97.453,93	21,02%
Total	1.083,1499	463.561,48	

Canaã dos Carajás

Destino	Volume	Valor R$	%
Vendas Internas	153,3806	174.910,63	100,00%
Vendas para Exportação	0,0000	0,00	0,00%
Vendas para Outros Estados	0,0000	0,00	0,00%
Total	153,3806	174.910,63	

Capanema

Destino	Volume	Valor R$	%
Vendas Internas	550,0000	234.922,44	32,34%
Vendas para Exportação	0,0000	0,00	0,00%
Vendas para Outros Estados	1.175,5430	491.454,54	67,65%
Total	1.725,5430	726.376,98	

Castanhal

Destino	Volume	Valor R$	%
Vendas Internas	67,9222	55.788,56	100,00%
Vendas para Exportação	0,0000	0,00	0,00%
Vendas para Outros Estados	0,0000	0,00	0,00%
Total	67,9222	55.788,56	

Conceição do Araguaia

Destino	Volume	Valor R$	%
Vendas Internas	63,5300	27.510,60	100,00%
Vendas para Exportação	0,0000	0,00	0,00%
Vendas para Outros Estados	0,0000	0,00	0,00%
Total	63,5300	27.510,60	

Concórdia do Pará

Destino	Volume	Valor R$	%
Vendas Internas	13,8100	324,26	0,14%
Vendas para Exportação	0,0000	0,00	0,00%
Vendas para Outros Estados	581,7371	217.192,88	99,85%
Total	595,5471	217.517,14	

Cumaru do Norte

Destino	Volume	Valor R$	%
Vendas Internas	1.169,9300	272.334,07	65,46%
Vendas para Exportação	0,0000	0,00	0,00%
Vendas para Outros Estados	293,3550	143.646,14	34,53%
Total	1.463,2850	415.980,21	

Dom Eliseu

Destino	Volume	Valor R$	%
Vendas Internas	13.498,5404	5.065.556,81	95,03%
Vendas para Exportação	127,6080	115.861,46	2,17%
Vendas para Outros Estados	411,2399	148.707,80	2,78%
Total	14.037,3883	5.330.126,07	

Goianésia do Pará

Destino	Volume	Valor R$	%
Vendas Internas	12.063,4139	1.290.323,02	22,13%
Vendas para Exportação	0,0000	0,00	0,00%
Vendas para Outros Estados	9.878,2075	4.538.040,18	77,86%
Total	21.941,6214	5.828.363,20	

Igarapé-Miri

Destino	Volume	Valor R$	%
Vendas Internas	445,5360	248.306,14	21,06%
Vendas para Exportação	0,0000	0,00	0,00%
Vendas para Outros Estados	644,6006	930.644,45	78,93%

Total	1.090,1366	1.178.950,59	

Inhangapi

Destino	Volume	Valor R$	%
Vendas Internas	102,6500	74.219,20	100,00%
Vendas para Exportação	0,0000	0,00	0,00%
Vendas para Outros Estados	0,0000	0,00	0,00%
Total	102,6500	74.219,20	

Ipixuna do Pará

Destino	Volume	Valor R$	%
Vendas Internas	8.553,7902	986.476,32	45,29%
Vendas para Exportação	0,0000	0,00	0,00%
Vendas para Outros Estados	2.898,1816	1.191.475,36	54,70%
Total	11.451,9718	2.177.951,68	

Itaituba

Destino	Volume	Valor R$	%
Vendas Internas	1.042,2949	1.700.373,82	13,43%
Vendas para Exportação	1.601,2780	8.978.050,36	70,93%
Vendas para Outros Estados	2.444,7895	1.977.629,30	15,62%
Total	5.088,3624	12.656.053,48	

Itupiranga

Destino	Volume	Valor R$	%
Vendas Internas	1.128,0930	403.768,00	86,10%
Vendas para Exportação	0,0000	0,00	0,00%
Vendas para Outros Estados	165,3630	65.169,44	13,89%
Total	1.293,4560	468.937,44	

Jacareacanga

Destino	Volume	Valor R$	%
Vendas Internas	0,0000	0,00	0,00%
Vendas para Exportação	0,0000	0,00	0,00%
Vendas para Outros Estados	903,8000	272.773,51	100,00%
Total	903,8000	272.773,51	

Jacundá

Destino	Volume	Valor R$	%
Vendas Internas	16.918,3410	2.406.552,13	43,97%
Vendas para Exportação	0,0000	0,00	0,00%
Vendas para Outros Estados	7.559,2394	3.066.085,90	56,02%
Total	24.477,5804	5.472.638,03	

Juruti

Destino	Volume	Valor R$	%
Vendas Internas	40,8510	58.175,82	100,00%
Vendas para Exportação	0,0000	0,00	0,00%
Vendas para Outros Estados	0,0000	0,00	0,00%
Total	40,8510	58.175,82	

Mãe do Rio

Destino	Volume	Valor R$	%
Vendas Internas	0,0000	0,00	0,00%
Vendas para Exportação	0,0000	0,00	0,00%
Vendas para Outros Estados	90,7540	33.858,77	100,00%
Total	90,7540	33.858,77	

Marabá

Destino	Volume	Valor R$	%
Vendas Internas	1.870,0503	1.125.143,43	98,64%
Vendas para Exportação	0,0000	0,00	0,00%
Vendas para Outros Estados	73,5193	15.484,30	1,35%
Total	1.943,5696	1.140.627,73	

Marituba

Destino	Volume	Valor R$	%
Vendas Internas	3.054,4720	4.783.415,74	37,03%
Vendas para Exportação	1.039,3270	4.292.697,55	33,23%
Vendas para Outros Estados	574,2150	3.840.754,68	29,73%
Total	4.668,0140	12.916.867,97	

Mocajuba

Destino	Volume	Valor R$	%
Vendas Internas	722,9304	326.530,29	100,00%
Vendas para Exportação	0,0000	0,00	0,00%
Vendas para Outros Estados	0,0000	0,00	0,00%

Total	722,9304	326.530,29

Moju

Destino	Volume	Valor R$	%
Vendas Internas	25.070,3692	3.478.373,43	40,08%
Vendas para Exportação	0,0000	0,00	0,00%
Vendas para Outros Estados	12.039,7870	5.199.777,03	59,91%
Total	37.110,1562	8.678.150,46	

Nova Esperança do Piriá

Destino	Volume	Valor R$	%
Vendas Internas	0,0000	0,00	0,00%
Vendas para Exportação	0,0000	0,00	0,00%
Vendas para Outros Estados	76,0370	26.479,05	100,00%
Total	76,0370	26.479,05	

Nova Ipixuna

Destino	Volume	Valor R$	%
Vendas Internas	70,4059	140,82	0,20%
Vendas para Exportação	0,0000	0,00	0,00%
Vendas para Outros Estados	180,4128	68.931,93	99,79%
Total	250,8187	69.072,75	

Novo Progresso

Destino	Volume	Valor R$	%
Vendas Internas	4.486,9385	2.801.751,63	39,75%
Vendas para Exportação	15,5950	42.166,70	0,59%
Vendas para Outros Estados	6.156,1974	4.203.205,31	59,64%
Total	10.658,7309	7.047.123,64	

Novo Repartimento

Destino	Volume	Valor R$	%
Vendas Internas	2.458,6502	866.936,77	58,87%
Vendas para Exportação	0,0000	0,00	0,00%
Vendas para Outros Estados	1.458,0259	605.610,78	41,12%
Total	3.916,6761	1.472.547,55	

Óbidos

Destino	Volume	Valor R$	%
Vendas Internas	0,0000	0,00	0,00%
Vendas para Exportação	60,8300	272.362,28	100,00%
Vendas para Outros Estados	0,0000	0,00	0,00%
Total	60,8300	272.362,28	

Oeiras do Pará

Destino	Volume	Valor R$	%
Vendas Internas	0,0000	0,00	0,00%
Vendas para Exportação	0,0000	0,00	0,00%
Vendas para Outros Estados	378,6638	166.079,91	100,00%
Total	378,6638	166.079,91	

Oriximiná

Destino	Volume	Valor R$	%
Vendas Internas	1.694,8750	1.137.285,72	100,00%
Vendas para Exportação	0,0000	0,00	0,00%
Vendas para Outros Estados	0,0000	0,00	0,00%
Total	1.694,8750	1.137.285,72	

Ourilândia do Norte

Destino	Volume	Valor R$	%
Vendas Internas	79,9200	5.594,40	23,33%
Vendas para Exportação	0,0000	0,00	0,00%
Vendas para Outros Estados	34,6430	18.384,72	76,66%
Total	114,5630	23.979,12	

Pacajá

Destino	Volume	Valor R$	%
Vendas Internas	3.712,5185	1.633.374,81	40,08%
Vendas para Exportação	100,1800	369.086,04	9,05%
Vendas para Outros Estados	4.143,1516	2.072.666,15	50,86%
Total	7.955,8501	4.075.127,00	

Paragominas

Destino	Volume	Valor R$	%
Vendas Internas	16.872,1137	2.664.014,54	42,96%
Vendas para Exportação	141,8150	204.086,65	3,29%
Vendas para Outros Estados	6.779,2499	3.331.692,18	53,73%

Total	23.793,1786	6.199.793,37

Parauapebas

Destino	Volume	Valor R$	%
Vendas Internas	209,7250	231.319,74	99,70%
Vendas para Exportação	0,0000	0,00	0,00%
Vendas para Outros Estados	35,0060	684,71	0,29%
Total	244,7310	232.004,45	

Placas

Destino	Volume	Valor R$	%
Vendas Internas	413,4130	427.087,73	77,93%
Vendas para Exportação	0,0000	0,00	0,00%
Vendas para Outros Estados	177,5727	120.905,34	22,06%
Total	590,9857	547.993,07	

Portel

Destino	Volume	Valor R$	%
Vendas Internas	1.956,2176	559.068,49	83,15%
Vendas para Exportação	0,0000	0,00	0,00%
Vendas para Outros Estados	278,4210	113.220,41	16,84%
Total	2.234,6386	672.288,90	

Porto de Moz

Destino	Volume	Valor R$	%
Vendas Internas	0,0000	0,00	0,00%
Vendas para Exportação	0,0000	0,00	0,00%
Vendas para Outros Estados	541,8169	277.481,08	100,00%
Total	541,8169	277.481,08	

Prainha

Destino	Volume	Valor R$	%
Vendas Internas	810,5409	417.851,92	23,73%
Vendas para Exportação	310,4020	661.600,58	37,58%
Vendas para Outros Estados	1.069,7370	680.984,38	38,68%
Total	2.190,6799	1.760.436,88	

Rio Maria

Destino	Volume	Valor R$	%
Vendas Internas	5,9800	29.926,00	100,00%
Vendas para Exportação	0,0000	0,00	0,00%
Vendas para Outros Estados	0,0000	0,00	0,00%
Total	5,9800	29.926,00	

Rondon do Pará

Destino	Volume	Valor R$	%
Vendas Internas	7.342,5380	858.597,44	60,68%
Vendas para Exportação	0,0000	0,00	0,00%
Vendas para Outros Estados	1.276,4981	556.303,86	39,31%
Total	8.619,0361	1.414.901,30	

Rurópolis

Destino	Volume	Valor R$	%
Vendas Internas	1.115,6392	694.325,87	81,89%
Vendas para Exportação	0,0000	0,00	0,00%
Vendas para Outros Estados	227,5329	153.540,11	18,10%
Total	1.343,1721	847.865,98	

Santa Bárbara do Pará

Destino	Volume	Valor R$	%
Vendas Internas	6.912,9440	1.347.821,66	39,18%
Vendas para Exportação	282,6280	666.413,36	19,37%
Vendas para Outros Estados	2.565,9227	1.425.139,74	41,43%
Total	9.761,4947	3.439.374,76	

Santa Maria das Barreiras

Destino	Volume	Valor R$	%
Vendas Internas	1.073,5630	197.396,06	80,07%
Vendas para Exportação	0,0000	0,00	0,00%
Vendas para Outros Estados	107,4450	49.120,17	19,92%
Total	1.181,0080	246.516,23	

Santarém

Destino	Volume	Valor R$	%
Vendas Internas	6.031,0744	2.126.563,40	19,25%
Vendas para Exportação	2.112,5700	7.001.590,71	63,40%
Vendas para Outros Estados	3.830,8549	1.915.070,43	17,34%

Total	11.974,4993	11.043.224,54

São Félix do Xingu

Destino	Volume	Valor R$	%
Vendas Internas	97,9070	21.684,76	9,33%
Vendas para Exportação	0,0000	0,00	0,00%
Vendas para Outros Estados	361,4843	210.547,15	90,66%
Total	459,3913	232.231,91	

São Geraldo do Araguaia

Destino	Volume	Valor R$	%
Vendas Internas	192,2800	38.456,00	39,78%
Vendas para Exportação	0,0000	0,00	0,00%
Vendas para Outros Estados	291,0565	58.211,30	60,21%
Total	483,3365	96.667,30	

São Miguel do Guamá

Destino	Volume	Valor R$	%
Vendas Internas	7.945,9761	200.049,61	6,05%
Vendas para Exportação	0,0000	0,00	0,00%
Vendas para Outros Estados	6.895,8925	3.104.735,07	93,94%
Total	14.841,8686	3.304.784,68	

Senador José Porfírio

Destino	Volume	Valor R$	%
Vendas Internas	295,1660	261.414,67	83,49%
Vendas para Exportação	21,1750	41.269,65	13,18%
Vendas para Outros Estados	24,0000	10.413,72	3,32%
Total	340,3410	313.098,04	

Tailândia

Destino	Volume	Valor R$	%
Vendas Internas	27.072,6034	5.590.218,74	45,46%
Vendas para Exportação	114,2630	263.657,25	2,14%
Vendas para Outros Estados	16.632,3621	6.441.425,88	52,38%
Total	43.819,2285	12.295.301,87	

Tomé-Açu

Destino	Volume	Valor R$	%
Vendas Internas	41.676,6359	3.845.019,89	57,91%
Vendas para Exportação	0,0000	0,00	0,00%
Vendas para Outros Estados	6.395,8795	2.794.287,44	42,08%
Total	48.072,5154	6.639.307,33	

Trairão

Destino	Volume	Valor R$	%
Vendas Internas	1.039,2327	1.308.257,94	33,42%
Vendas para Exportação	208,6610	1.350.556,88	34,50%
Vendas para Outros Estados	2.171,9132	1.255.283,50	32,07%
Total	3.419,8069	3.914.098,32	

Tucumã

Destino	Volume	Valor R$	%
Vendas Internas	319,3250	22.352,75	12,67%
Vendas para Exportação	0,0000	0,00	0,00%
Vendas para Outros Estados	272,2180	153.951,69	87,32%
Total	591,5430	176.304,44	

Tucuruí

Destino	Volume	Valor R$	%
Vendas Internas	5.217,3070	467.021,00	17,82%
Vendas para Exportação	0,0000	0,00	0,00%
Vendas para Outros Estados	5.070,5027	2.153.307,92	82,17%
Total	10.287,8097	2.620.328,92	

Ulianópolis

Destino	Volume	Valor R$	%
Vendas Internas	1.290,4693	121.044,26	5,71%
Vendas para Exportação	0,0000	0,00	0,00%
Vendas para Outros Estados	5.467,8793	1.996.652,79	94,28%
Total	6.758,3486	2.117.697,05	

Uruará

Destino	Volume	Valor R$	%
Vendas Internas	2.984,9889	6.316.124,24	67,72%
Vendas para Exportação	39,4060	212.668,01	2,28%
Vendas para Outros Estados	4.577,4970	2.797.290,56	29,99%

Total	7.601,8919	9.326.082,81

Xinguara

Destino	Volume	Valor R$	%
Vendas Internas	0,0000	0,00	0,00%
Vendas para Exportação	0,0000	0,00	0,00%
Vendas para Outros Estados	101,9200	50.000,89	100,00%
Total	101,9200	50.000,89	

Total Acumulado do Mês de Setembro

Destino	Volume	Valor R$	%
Vendas Internas	290.954,8924	85.031.478,60	37,95%
Vendas para Exportação	17.308,3147	61.560.619,58	27,47%
Vendas para Outros Estados	147.602,7138	77.453.731,29	34,57%
Total	455.865,9209	224.045.829,47	

Outubro

Abel Figueiredo

Destino	Volume	Valor R$	%
Vendas Internas	343,0000	686,00	0,91%
Vendas para Exportação	0,0000	0,00	0,00%
Vendas para Outros Estados	89,8160	74.489,49	99,08%
Total	432,8160	75.175,49	

Afuá

Destino	Volume	Valor R$	%
Vendas Internas	394,3150	141.128,27	100,00%
Vendas para Exportação	0,0000	0,00	0,00%
Vendas para Outros Estados	0,0000	0,00	0,00%
Total	394,3150	141.128,27	

Almeirim

Destino	Volume	Valor R$	%
Vendas Internas	10.139,8104	2.838.176,28	38,39%
Vendas para Exportação	1.836,9400	4.145.145,54	56,08%
Vendas para Outros Estados	649,3780	407.950,72	5,51%
Total	12.626,1284	7.391.272,54	

Altamira

Destino	Volume	Valor R$	%
Vendas Internas	16.681,3204	8.748.844,09	81,66%
Vendas para Exportação	0,0000	0,00	0,00%
Vendas para Outros Estados	3.319,1017	1.964.205,76	18,33%
Total	20.000,4221	10.713.049,85	

Anajás

Destino	Volume	Valor R$	%
Vendas Internas	5.701,5203	1.204.174,23	96,67%
Vendas para Exportação	0,0000	0,00	0,00%
Vendas para Outros Estados	100,5500	41.453,14	3,32%
Total	5.802,0703	1.245.627,37	

Ananindeua

Destino	Volume	Valor R$	%
Vendas Internas	11.372,3238	4.230.595,10	17,29%
Vendas para Exportação	4.424,3860	16.774.750,33	68,59%
Vendas para Outros Estados	5.774,3395	3.450.518,78	14,10%
Total	21.571,0493	24.455.864,21	

Anapu

Destino	Volume	Valor R$	%
Vendas Internas	11.206,5829	4.493.512,07	65,99%
Vendas para Exportação	715,7920	1.271.686,29	18,67%
Vendas para Outros Estados	761,5333	1.043.690,69	15,32%
Total	12.683,9082	6.808.889,05	

Aurora do Pará

Destino	Volume	Valor R$	%
Vendas Internas	67,1950	6.504,50	3,14%
Vendas para Exportação	0,0000	0,00	0,00%
Vendas para Outros Estados	478,5000	200.526,40	96,85%
Total	545,6950	207.030,90	

Baião

Destino	Volume	Valor R$	%
Vendas Internas	813,2252	66.346,00	5,43%

Vendas para Exportação	0,0000	0,00	0,00%
Vendas para Outros Estados	2.521,4156	1.155.454,36	94,56%
Total	3.334,6408	1.221.800,36	

Barcarena

Destino	Volume	Valor R$	%
Vendas Internas	294,5456	265.488,53	88,99%
Vendas para Exportação	0,0000	0,00	0,00%
Vendas para Outros Estados	70,5551	32.815,35	11,00%
Total	365,1007	298.303,88	

Belém

Destino	Volume	Valor R$	%
Vendas Internas	26.391,5495	18.923.095,41	44,75%
Vendas para Exportação	4.354,4500	20.007.722,83	47,32%
Vendas para Outros Estados	5.157,5214	3.346.973,84	7,91%
Total	35.903,5209	42.277.792,08	

Benevides

Destino	Volume	Valor R$	%
Vendas Internas	3.675,8508	1.225.721,91	17,29%
Vendas para Exportação	335,7150	1.291.132,84	18,21%
Vendas para Outros Estados	8.860,7242	4.571.398,99	64,49%
Total	12.872,2900	7.088.253,74	

Bom Jesus do Tocantins

Destino	Volume	Valor R$	%
Vendas Internas	0,0000	0,00	0,00%
Vendas para Exportação	0,0000	0,00	0,00%
Vendas para Outros Estados	214,5500	100.631,64	100,00%
Total	214,5500	100.631,64	

Brasil Novo

Destino	Volume	Valor R$	%
Vendas Internas	617,2992	578.367,54	72,48%
Vendas para Exportação	0,0000	0,00	0,00%
Vendas para Outros Estados	348,3150	219.517,08	27,51%
Total	965,6142	797.884,62	

Breu Branco

Destino	Volume	Valor R$	%
Vendas Internas	37.067,0054	4.618.998,73	95,41%
Vendas para Exportação	0,0000	0,00	0,00%
Vendas para Outros Estados	532,7224	222.078,55	4,58%
Total	37.599,7278	4.841.077,28	

Breves

Destino	Volume	Valor R$	%
Vendas Internas	8.178,1909	5.322.524,22	97,01%
Vendas para Exportação	42,8160	63.492,27	1,15%
Vendas para Outros Estados	200,6110	100.475,33	1,83%
Total	8.421,6179	5.486.491,82	

Bujaru

Destino	Volume	Valor R$	%
Vendas Internas	1.372,3030	239.074,62	24,58%
Vendas para Exportação	0,0000	0,00	0,00%
Vendas para Outros Estados	1.206,3660	733.529,52	75,41%
Total	2.578,6690	972.604,14	

Cametá

Destino	Volume	Valor R$	%
Vendas Internas	7.040,4671	1.351.476,98	67,67%
Vendas para Exportação	0,0000	0,00	0,00%
Vendas para Outros Estados	1.523,0652	645.674,72	32,32%
Total	8.563,5323	1.997.151,70	

Canaã dos Carajás

Destino	Volume	Valor R$	%
Vendas Internas	248,0994	284.790,21	100,00%
Vendas para Exportação	0,0000	0,00	0,00%
Vendas para Outros Estados	0,0000	0,00	0,00%
Total	248,0994	284.790,21	

Capanema

Destino	Volume	Valor R$	%
Vendas Internas	515,7197	212.947,91	100,00%

Vendas para Exportação	0,0000	0,00	0,00%
Vendas para Outros Estados	0,0000	0,00	0,00%
Total	515,7197	212.947,91	

Castanhal

Destino	Volume	Valor R$	%
Vendas Internas	50,2870	31.653,55	100,00%
Vendas para Exportação	0,0000	0,00	0,00%
Vendas para Outros Estados	0,0000	0,00	0,00%
Total	50,2870	31.653,55	

Conceição do Araguaia

Destino	Volume	Valor R$	%
Vendas Internas	67,6000	25.298,70	100,00%
Vendas para Exportação	0,0000	0,00	0,00%
Vendas para Outros Estados	0,0000	0,00	0,00%
Total	67,6000	25.298,70	

Concórdia do Pará

Destino	Volume	Valor R$	%
Vendas Internas	13,8000	324,02	1,00%
Vendas para Exportação	0,0000	0,00	0,00%
Vendas para Outros Estados	88,0315	31.785,74	98,99%
Total	101,8315	32.109,76	

Cumaru do Norte

Destino	Volume	Valor R$	%
Vendas Internas	982,0980	272.499,04	72,32%
Vendas para Exportação	0,0000	0,00	0,00%
Vendas para Outros Estados	196,5710	104.286,98	27,67%
Total	1.178,6690	376.786,02	

Dom Eliseu

Destino	Volume	Valor R$	%
Vendas Internas	2.039,9020	269.013,00	54,44%
Vendas para Exportação	0,0000	0,00	0,00%
Vendas para Outros Estados	605,5510	225.101,69	45,55%
Total	2.645,4530	494.114,69	

Goianésia do Pará

Destino	Volume	Valor R$	%
Vendas Internas	11.420,1877	1.538.471,59	23,39%
Vendas para Exportação	0,0000	0,00	0,00%
Vendas para Outros Estados	10.841,5596	5.037.825,22	76,60%
Total	22.261,7473	6.576.296,81	

Igarapé-Miri

Destino	Volume	Valor R$	%
Vendas Internas	411,2640	229.205,66	17,74%
Vendas para Exportação	0,0000	0,00	0,00%
Vendas para Outros Estados	753,6676	1.062.557,98	82,25%
Total	1.164,9316	1.291.763,64	

Inhangapi

Destino	Volume	Valor R$	%
Vendas Internas	45,0100	20.704,60	65,32%
Vendas para Exportação	0,0000	0,00	0,00%
Vendas para Outros Estados	17,7810	10.991,25	34,67%
Total	62,7910	31.695,85	

Ipixuna do Pará

Destino	Volume	Valor R$	%
Vendas Internas	9.960,5068	963.483,39	41,69%
Vendas para Exportação	0,0000	0,00	0,00%
Vendas para Outros Estados	3.386,4079	1.347.252,08	58,30%
Total	13.346,9147	2.310.735,47	

Itaituba

Destino	Volume	Valor R$	%
Vendas Internas	1.284,0908	2.019.396,56	14,93%
Vendas para Exportação	1.693,5460	9.367.259,83	69,29%
Vendas para Outros Estados	2.566,6729	2.132.255,11	15,77%
Total	5.544,3097	13.518.911,50	

Itupiranga

Destino	Volume	Valor R$	%
Vendas Internas	416,9626	131.600,02	65,53%

Vendas para Exportação	0,0000	0,00	0,00%
Vendas para Outros Estados	184,9120	69.210,87	34,46%
Total	601,8746	200.810,89	

Jacareacanga

Destino	Volume	Valor R$	%
Vendas Internas	0,0000	0,00	0,00%
Vendas para Exportação	0,0000	0,00	0,00%
Vendas para Outros Estados	1.200,5308	407.226,47	100,00%
Total	1.200,5308	407.226,47	

Jacundá

Destino	Volume	Valor R$	%
Vendas Internas	12.753,2930	1.387.483,15	28,75%
Vendas para Exportação	0,0000	0,00	0,00%
Vendas para Outros Estados	8.486,8219	3.436.945,98	71,24%
Total	21.240,1149	4.824.429,13	

Juruti

Destino	Volume	Valor R$	%
Vendas Internas	17,6830	23.667,15	100,00%
Vendas para Exportação	0,0000	0,00	0,00%
Vendas para Outros Estados	0,0000	0,00	0,00%
Total	17,6830	23.667,15	

Mãe do Rio

Destino	Volume	Valor R$	%
Vendas Internas	0,0000	0,00	0,00%
Vendas para Exportação	0,0000	0,00	0,00%
Vendas para Outros Estados	173,3440	66.066,03	100,00%
Total	173,3440	66.066,03	

Marabá

Destino	Volume	Valor R$	%
Vendas Internas	9.696,8792	4.844.836,50	83,77%
Vendas para Exportação	0,0000	0,00	0,00%
Vendas para Outros Estados	1.172,5972	938.077,76	16,22%
Total	10.869,4764	5.782.914,26	

Marituba

Destino	Volume	Valor R$	%
Vendas Internas	2.256,5813	3.183.971,29	36,21%
Vendas para Exportação	1.462,3920	5.050.406,99	57,44%
Vendas para Outros Estados	1.081,4498	557.960,98	6,34%
Total	4.800,4231	8.792.339,26	

Mocajuba

Destino	Volume	Valor R$	%
Vendas Internas	2.476,8015	1.178.472,92	100,00%
Vendas para Exportação	0,0000	0,00	0,00%
Vendas para Outros Estados	0,0000	0,00	0,00%
Total	2.476,8015	1.178.472,92	

Moju

Destino	Volume	Valor R$	%
Vendas Internas	26.301,3422	3.404.552,46	35,92%
Vendas para Exportação	0,0000	0,00	0,00%
Vendas para Outros Estados	13.741,2858	6.073.582,58	64,07%
Total	40.042,6280	9.478.135,04	

Nova Esperança do Piriá

Destino	Volume	Valor R$	%
Vendas Internas	0,0000	0,00	0,00%
Vendas para Exportação	0,0000	0,00	0,00%
Vendas para Outros Estados	93,4814	31.480,54	100,00%
Total	93,4814	31.480,54	

Nova Ipixuna

Destino	Volume	Valor R$	%
Vendas Internas	53,2312	7.590,46	16,46%
Vendas para Exportação	0,0000	0,00	0,00%
Vendas para Outros Estados	111,0835	38.513,12	83,53%
Total	164,3147	46.103,58	

Novo Progresso

Destino	Volume	Valor R$	%
Vendas Internas	7.109,5321	5.412.985,29	46,36%

Vendas para Exportação	0,0000	0,00	0,00%
Vendas para Outros Estados	10.127,3622	6.261.012,01	53,63%
Total	17.236,8943	11.673.997,30	

Novo Repartimento

Destino	Volume	Valor R$	%
Vendas Internas	970,8742	303.098,08	36,75%
Vendas para Exportação	0,0000	0,00	0,00%
Vendas para Outros Estados	1.300,4104	521.434,39	63,24%
Total	2.271,2846	824.532,47	

Óbidos

Destino	Volume	Valor R$	%
Vendas Internas	127,7320	197.984,60	30,80%
Vendas para Exportação	81,6690	422.263,30	65,69%
Vendas para Outros Estados	67,0930	22.476,17	3,49%
Total	276,4940	642.724,07	

Oeiras do Pará

Destino	Volume	Valor R$	%
Vendas Internas	599,7480	11.731,08	5,18%
Vendas para Exportação	0,0000	0,00	0,00%
Vendas para Outros Estados	427,2549	214.582,49	94,81%
Total	1.027,0029	226.313,57	

Oriximiná

Destino	Volume	Valor R$	%
Vendas Internas	7.369,7856	2.897.232,05	98,07%
Vendas para Exportação	0,0000	0,00	0,00%
Vendas para Outros Estados	123,5300	56.782,12	1,92%
Total	7.493,3156	2.954.014,17	

Ourilândia do Norte

Destino	Volume	Valor R$	%
Vendas Internas	0,0000	0,00	0,00%
Vendas para Exportação	0,0000	0,00	0,00%
Vendas para Outros Estados	33,8430	18.665,78	100,00%
Total	33,8430	18.665,78	

Pacajá

Destino	Volume	Valor R$	%
Vendas Internas	10.596,4044	9.723.984,76	74,41%
Vendas para Exportação	239,3320	939.034,62	7,18%
Vendas para Outros Estados	4.342,4042	2.403.782,49	18,39%
Total	15.178,1406	13.066.801,87	

Paragominas

Destino	Volume	Valor R$	%
Vendas Internas	22.679,1284	9.408.244,08	70,20%
Vendas para Exportação	0,0000	0,00	0,00%
Vendas para Outros Estados	7.702,8810	3.991.912,40	29,79%
Total	30.382,0094	13.400.156,48	

Parauapebas

Destino	Volume	Valor R$	%
Vendas Internas	411,2226	619.944,93	99,88%
Vendas para Exportação	0,0000	0,00	0,00%
Vendas para Outros Estados	35,0120	684,83	0,11%
Total	446,2346	620.629,76	

Placas

Destino	Volume	Valor R$	%
Vendas Internas	243,1430	232.905,26	77,71%
Vendas para Exportação	0,0000	0,00	0,00%
Vendas para Outros Estados	113,4698	66.780,39	22,28%
Total	356,6128	299.685,65	

Portel

Destino	Volume	Valor R$	%
Vendas Internas	502,2809	242.170,47	60,11%
Vendas para Exportação	0,0000	0,00	0,00%
Vendas para Outros Estados	334,9920	160.677,24	39,88%
Total	837,2729	402.847,71	

Porto de Moz

Destino	Volume	Valor R$	%
Vendas Internas	996,7880	307.105,16	82,37%

Vendas para Exportação	0,0000	0,00	0,00%
Vendas para Outros Estados	139,0037	65.723,72	17,62%
Total	1.135,7917	372.828,88	

Prainha

Destino	Volume	Valor R$	%
Vendas Internas	137,5553	46.560,63	3,85%
Vendas para Exportação	473,5340	1.081.089,36	89,55%
Vendas para Outros Estados	227,0850	79.479,75	6,58%
Total	838,1743	1.207.129,74	

Rondon do Pará

Destino	Volume	Valor R$	%
Vendas Internas	8.547,8250	1.013.370,78	55,80%
Vendas para Exportação	0,0000	0,00	0,00%
Vendas para Outros Estados	1.837,0055	802.695,67	44,19%
Total	10.384,8305	1.816.066,45	

Rurópolis

Destino	Volume	Valor R$	%
Vendas Internas	600,1987	511.455,21	61,39%
Vendas para Exportação	0,0000	0,00	0,00%
Vendas para Outros Estados	504,7270	321.606,90	38,60%
Total	1.104,9257	833.062,11	

Salinópolis

Destino	Volume	Valor R$	%
Vendas Internas	0,0000	0,00	0,00%
Vendas para Exportação	0,0000	0,00	0,00%
Vendas para Outros Estados	18,0004	6.245,81	100,00%
Total	18,0004	6.245,81	

Santa Bárbara do Pará

Destino	Volume	Valor R$	%
Vendas Internas	3.811,6656	752.459,85	18,13%
Vendas para Exportação	504,0230	1.488.542,21	35,87%
Vendas para Outros Estados	3.536,6447	1.908.131,26	45,98%
Total	7.852,3333	4.149.133,32	

Santa Maria das Barreiras

Destino	Volume	Valor R$	%
Vendas Internas	1.148,6130	160.513,06	71,68%
Vendas para Exportação	0,0000	0,00	0,00%
Vendas para Outros Estados	137,5330	63.388,29	28,31%
Total	1.286,1460	223.901,35	

Santarém

Destino	Volume	Valor R$	%
Vendas Internas	19.568,1878	6.680.780,26	38,30%
Vendas para Exportação	2.403,5731	8.566.835,40	49,12%
Vendas para Outros Estados	4.179,3927	2.192.524,38	12,57%
Total	26.151,1536	17.440.140,04	

São Félix do Xingu

Destino	Volume	Valor R$	%
Vendas Internas	100,6611	13.714,73	7,23%
Vendas para Exportação	0,0000	0,00	0,00%
Vendas para Outros Estados	325,1910	175.772,82	92,76%
Total	425,8521	189.487,55	

São Geraldo do Araguaia

Destino	Volume	Valor R$	%
Vendas Internas	150,0000	30.000,00	24,37%
Vendas para Exportação	0,0000	0,00	0,00%
Vendas para Outros Estados	465,4600	93.092,00	75,62%
Total	615,4600	123.092,00	

São Miguel do Guamá

Destino	Volume	Valor R$	%
Vendas Internas	2.831,5710	195.240,28	4,40%
Vendas para Exportação	0,0000	0,00	0,00%
Vendas para Outros Estados	9.108,7033	4.235.901,46	95,59%
Total	11.940,2743	4.431.141,74	

Senador José Porfírio

Destino	Volume	Valor R$	%
Vendas Internas	1.018,6345	938.246,90	83,50%

Vendas para Exportação	60,8120	153.950,04	13,70%
Vendas para Outros Estados	46,9800	31.436,74	2,79%
Total	1.126,4265	1.123.633,68	

Tailândia

Destino	Volume	Valor R$	%
Vendas Internas	31.396,0031	3.908.414,35	27,74%
Vendas para Exportação	245,4500	944.064,24	6,70%
Vendas para Outros Estados	23.595,6918	9.233.314,16	65,55%
Total	55.237,1449	14.085.792,75	

Tomé-Açu

Destino	Volume	Valor R$	%
Vendas Internas	51.447,1185	2.938.210,54	43,62%
Vendas para Exportação	0,0000	0,00	0,00%
Vendas para Outros Estados	8.841,3944	3.796.958,02	56,37%
Total	60.288,5129	6.735.168,56	

Trairão

Destino	Volume	Valor R$	%
Vendas Internas	1.353,4268	2.312.690,67	50,53%
Vendas para Exportação	184,3450	1.313.115,75	28,69%
Vendas para Outros Estados	1.534,0769	950.835,21	20,77%
Total	3.071,8487	4.576.641,63	

Tucumã

Destino	Volume	Valor R$	%
Vendas Internas	333,0460	23.313,22	9,24%
Vendas para Exportação	0,0000	0,00	0,00%
Vendas para Outros Estados	445,6821	228.962,77	90,75%
Total	778,7281	252.275,99	

Tucuruí

Destino	Volume	Valor R$	%
Vendas Internas	3.914,4536	397.128,54	14,14%
Vendas para Exportação	0,0000	0,00	0,00%
Vendas para Outros Estados	5.667,9731	2.410.555,21	85,85%
Total	9.582,4267	2.807.683,75	

Ulianópolis

Destino	Volume	Valor R$	%
Vendas Internas	12.997,9706	4.981.198,79	69,54%
Vendas para Exportação	0,0000	0,00	0,00%
Vendas para Outros Estados	5.736,9868	2.181.606,61	30,45%
Total	18.734,9574	7.162.805,40	

Uruará

Destino	Volume	Valor R$	%
Vendas Internas	8.103,8469	8.098.428,37	82,68%
Vendas para Exportação	18,0870	54.789,69	0,55%
Vendas para Outros Estados	2.668,7954	1.640.948,29	16,75%
Total	10.790,7293	9.794.166,35	

Viseu

Destino	Volume	Valor R$	%
Vendas Internas	0,0000	0,00	0,00%
Vendas para Exportação	0,0000	0,00	0,00%
Vendas para Outros Estados	18,0000	6.620,42	100,00%
Total	18,0000	6.620,42	

Xinguara

Destino	Volume	Valor R$	%
Vendas Internas	0,0000	0,00	0,00%
Vendas para Exportação	0,0000	0,00	0,00%
Vendas para Outros Estados	53,8220	26.632,81	100,00%
Total	53,8220	26.632,81	

Total Acumulado do Mês de Outubro

Destino	Volume	Valor R$	%
Vendas Internas	421.435,2606	136.643.788,60	46,53%
Vendas para Exportação	19.076,8621	72.935.281,53	24,83%
Vendas para Outros Estados	170.207,2146	84.053.727,35	28,62%
Total	610.719,3373	293.632.797,48	

Novembro

Abaetetuba

Destino	Volume	Valor R$	%
Vendas Internas	662,7508	289.724,25	100,00%
Vendas para Exportação	0,0000	0,00	0,00%
Vendas para Outros Estados	0,0000	0,00	0,00%
Total	662,7508	289.724,25	

Abel Figueiredo

Destino	Volume	Valor R$	%
Vendas Internas	180,0000	360,02	0,22%
Vendas para Exportação	0,0000	0,00	0,00%
Vendas para Outros Estados	269,4890	156.620,69	99,77%
Total	449,4890	156.980,71	

Afuá

Destino	Volume	Valor R$	%
Vendas Internas	217,3150	74.932,89	100,00%
Vendas para Exportação	0,0000	0,00	0,00%
Vendas para Outros Estados	0,0000	0,00	0,00%
Total	217,3150	74.932,89	

Almeirim

Destino	Volume	Valor R$	%
Vendas Internas	13.962,8092	2.442.447,21	39,65%
Vendas para Exportação	1.114,1540	3.305.810,35	53,66%
Vendas para Outros Estados	577,6810	411.358,62	6,67%
Total	15.654,6442	6.159.616,18	

Altamira

Destino	Volume	Valor R$	%
Vendas Internas	1.784,8863	868.056,66	31,61%
Vendas para Exportação	0,0000	0,00	0,00%
Vendas para Outros Estados	2.617,4219	1.877.910,60	68,38%
Total	4.402,3082	2.745.967,26	

Anajás

Destino	Volume	Valor R$	%
Vendas Internas	1.822,7000	293.502,27	100,00%
Vendas para Exportação	0,0000	0,00	0,00%
Vendas para Outros Estados	0,0000	0,00	0,00%

Total	1.822,7000	293.502,27

Ananindeua

Destino	Volume	Valor R$	%
Vendas Internas	24.421,8499	4.166.523,57	20,41%
Vendas para Exportação	3.699,1450	13.530.297,04	66,30%
Vendas para Outros Estados	4.890,9434	2.708.696,34	13,27%
Total	33.011,9383	20.405.516,95	

Anapu

Destino	Volume	Valor R$	%
Vendas Internas	2.667,9242	1.285.882,31	41,05%
Vendas para Exportação	240,4200	479.108,02	15,29%
Vendas para Outros Estados	638,6950	1.366.854,47	43,64%
Total	3.547,0392	3.131.844,80	

Aurora do Pará

Destino	Volume	Valor R$	%
Vendas Internas	47,2442	6.817,99	2,15%
Vendas para Exportação	0,0000	0,00	0,00%
Vendas para Outros Estados	570,7069	309.425,93	97,84%
Total	617,9511	316.243,92	

Baião

Destino	Volume	Valor R$	%
Vendas Internas	422,0000	32.826,70	5,77%
Vendas para Exportação	0,0000	0,00	0,00%
Vendas para Outros Estados	1.215,8230	536.087,82	94,22%
Total	1.637,8230	568.914,52	

Barcarena

Destino	Volume	Valor R$	%
Vendas Internas	243,1147	245.889,53	73,08%
Vendas para Exportação	0,0000	0,00	0,00%
Vendas para Outros Estados	112,3210	90.535,08	26,91%
Total	355,4357	336.424,61	

Belém

Destino	Volume	Valor R$	%
Vendas Internas	14.301,3010	11.046.872,56	32,16%
Vendas para Exportação	4.519,6227	20.368.861,19	59,30%
Vendas para Outros Estados	4.549,6868	2.930.761,44	8,53%
Total	23.370,6105	34.346.495,19	

Benevides

Destino	Volume	Valor R$	%
Vendas Internas	4.702,1985	799.507,32	12,83%
Vendas para Exportação	405,7945	1.380.712,42	22,15%
Vendas para Outros Estados	7.866,0689	4.050.551,12	65,00%
Total	12.974,0619	6.230.770,86	

Bom Jesus do Tocantins

Destino	Volume	Valor R$	%
Vendas Internas	0,0000	0,00	0,00%
Vendas para Exportação	0,0000	0,00	0,00%
Vendas para Outros Estados	123,0400	54.158,92	100,00%
Total	123,0400	54.158,92	

Brasil Novo

Destino	Volume	Valor R$	%
Vendas Internas	951,4389	607.045,29	71,32%
Vendas para Exportação	0,0000	0,00	0,00%
Vendas para Outros Estados	454,3930	244.071,17	28,67%
Total	1.405,8319	851.116,46	

Breu Branco

Destino	Volume	Valor R$	%
Vendas Internas	23.587,5931	2.702.439,86	91,87%
Vendas para Exportação	0,0000	0,00	0,00%
Vendas para Outros Estados	547,5683	238.990,15	8,12%
Total	24.135,1614	2.941.430,01	

Breves

Destino	Volume	Valor R$	%
Vendas Internas	813,4925	553.166,87	29,34%
Vendas para Exportação	535,9380	1.285.719,36	68,21%
Vendas para Outros Estados	82,2590	46.025,01	2,44%

Total	1.431,6895	1.884.911,24

Bujaru

Destino	Volume	Valor R$	%
Vendas Internas	239,5700	17.641,65	2,76%
Vendas para Exportação	0,0000	0,00	0,00%
Vendas para Outros Estados	1.135,7880	619.660,37	97,23%
Total	1.375,3580	637.302,02	

Cametá

Destino	Volume	Valor R$	%
Vendas Internas	4.405,5899	599.636,73	62,05%
Vendas para Exportação	0,0000	0,00	0,00%
Vendas para Outros Estados	916,5075	366.659,37	37,94%
Total	5.322,0974	966.296,10	

Canaã dos Carajás

Destino	Volume	Valor R$	%
Vendas Internas	109,0471	121.535,66	100,00%
Vendas para Exportação	0,0000	0,00	0,00%
Vendas para Outros Estados	0,0000	0,00	0,00%
Total	109,0471	121.535,66	

Castanhal

Destino	Volume	Valor R$	%
Vendas Internas	35,1010	31.590,90	100,00%
Vendas para Exportação	0,0000	0,00	0,00%
Vendas para Outros Estados	0,0000	0,00	0,00%
Total	35,1010	31.590,90	

Concórdia do Pará

Destino	Volume	Valor R$	%
Vendas Internas	43,8500	1.029,59	100,00%
Vendas para Exportação	0,0000	0,00	0,00%
Vendas para Outros Estados	0,0000	0,00	0,00%
Total	43,8500	1.029,59	

Cumaru do Norte

Destino	Volume	Valor R$	%
Vendas Internas	1.514,6500	509.685,74	87,21%
Vendas para Exportação	0,0000	0,00	0,00%
Vendas para Outros Estados	132,7650	74.692,55	12,78%
Total	1.647,4150	584.378,29	

Dom Eliseu

Destino	Volume	Valor R$	%
Vendas Internas	1.293,0000	145.806,90	29,97%
Vendas para Exportação	48,2220	63.882,28	13,13%
Vendas para Outros Estados	1.014,4812	276.815,03	56,89%
Total	2.355,7032	486.504,21	

Goianésia do Pará

Destino	Volume	Valor R$	%
Vendas Internas	7.352,6660	736.685,67	16,66%
Vendas para Exportação	0,0000	0,00	0,00%
Vendas para Outros Estados	8.356,7778	3.682.553,10	83,33%
Total	15.709,4438	4.419.238,77	

Igarapé-Miri

Destino	Volume	Valor R$	%
Vendas Internas	308,4480	171.904,24	11,14%
Vendas para Exportação	0,0000	0,00	0,00%
Vendas para Outros Estados	974,6478	1.370.357,72	88,85%
Total	1.283,0958	1.542.261,96	

Inhangapi

Destino	Volume	Valor R$	%
Vendas Internas	447,7850	114.586,52	81,53%
Vendas para Exportação	0,0000	0,00	0,00%
Vendas para Outros Estados	42,9230	25.943,83	18,46%
Total	490,7080	140.530,35	

Ipixuna do Pará

Destino	Volume	Valor R$	%
Vendas Internas	18.359,6626	2.649.978,19	69,25%
Vendas para Exportação	0,0000	0,00	0,00%
Vendas para Outros Estados	2.906,3015	1.176.438,44	30,74%

Total	21.265,9641	3.826.416,63	

Itaituba

Destino	Volume	Valor R$	%
Vendas Internas	3.202,0095	1.790.717,57	12,92%
Vendas para Exportação	1.763,3180	10.277.621,72	74,17%
Vendas para Outros Estados	1.848,4401	1.786.645,54	12,89%
Total	6.813,7676	13.854.984,83	

Itupiranga

Destino	Volume	Valor R$	%
Vendas Internas	103,0220	16.811,84	20,16%
Vendas para Exportação	0,0000	0,00	0,00%
Vendas para Outros Estados	97,0330	66.576,32	79,83%
Total	200,0550	83.388,16	

Jacareacanga

Destino	Volume	Valor R$	%
Vendas Internas	18,1000	19.910,00	2,87%
Vendas para Exportação	0,0000	0,00	0,00%
Vendas para Outros Estados	1.424,0580	673.035,03	97,12%
Total	1.442,1580	692.945,03	

Jacundá

Destino	Volume	Valor R$	%
Vendas Internas	11.177,9046	1.268.986,74	31,51%
Vendas para Exportação	0,0000	0,00	0,00%
Vendas para Outros Estados	6.944,9360	2.757.708,07	68,48%
Total	18.122,8406	4.026.694,81	

Mãe do Rio

Destino	Volume	Valor R$	%
Vendas Internas	0,0000	0,00	0,00%
Vendas para Exportação	0,0000	0,00	0,00%
Vendas para Outros Estados	106,2080	39.770,45	100,00%
Total	106,2080	39.770,45	

Marabá

Destino	Volume	Valor R$	%
Vendas Internas	28,6390	37.533,79	100,00%
Vendas para Exportação	0,0000	0,00	0,00%
Vendas para Outros Estados	0,0000	0,00	0,00%
Total	28,6390	37.533,79	

Marituba

Destino	Volume	Valor R$	%
Vendas Internas	2.356,0249	3.668.651,69	25,93%
Vendas para Exportação	2.250,8940	10.087.383,06	71,31%
Vendas para Outros Estados	769,5670	389.315,49	2,75%
Total	5.376,4859	14.145.350,24	

Moju

Destino	Volume	Valor R$	%
Vendas Internas	26.734,6764	3.924.151,48	42,12%
Vendas para Exportação	0,0000	0,00	0,00%
Vendas para Outros Estados	12.552,7648	5.391.359,58	57,87%
Total	39.287,4412	9.315.511,06	

Nova Esperança do Piriá

Destino	Volume	Valor R$	%
Vendas Internas	0,0000	0,00	0,00%
Vendas para Exportação	0,0000	0,00	0,00%
Vendas para Outros Estados	164,7750	56.939,43	100,00%
Total	164,7750	56.939,43	

Nova Ipixuna

Destino	Volume	Valor R$	%
Vendas Internas	0,0000	0,00	0,00%
Vendas para Exportação	0,0000	0,00	0,00%
Vendas para Outros Estados	113,3071	40.991,23	100,00%
Total	113,3071	40.991,23	

Novo Progresso

Destino	Volume	Valor R$	%
Vendas Internas	2.882,8044	3.496.665,27	48,41%
Vendas para Exportação	0,0000	0,00	0,00%
Vendas para Outros Estados	3.624,5428	3.724.942,05	51,58%

Total	6.507,3472	7.221.607,32

Novo Repartimento

Destino	Volume	Valor R$	%
Vendas Internas	4.200,8945	2.055.578,81	88,64%
Vendas para Exportação	0,0000	0,00	0,00%
Vendas para Outros Estados	728,5477	263.282,88	11,35%
Total	4.929,4422	2.318.861,69	

Óbidos

Destino	Volume	Valor R$	%
Vendas Internas	260,5684	245.502,21	37,97%
Vendas para Exportação	80,9630	386.893,10	59,85%
Vendas para Outros Estados	41,8890	14.032,82	2,17%
Total	383,4204	646.428,13	

Oeiras do Pará

Destino	Volume	Valor R$	%
Vendas Internas	900,0000	17.604,02	9,61%
Vendas para Exportação	0,0000	0,00	0,00%
Vendas para Outros Estados	403,3314	165.497,48	90,38%
Total	1.303,3314	183.101,50	

Oriximiná

Destino	Volume	Valor R$	%
Vendas Internas	1.313,4188	943.453,80	100,00%
Vendas para Exportação	0,0000	0,00	0,00%
Vendas para Outros Estados	0,0000	0,00	0,00%
Total	1.313,4188	943.453,80	

Ourilândia do Norte

Destino	Volume	Valor R$	%
Vendas Internas	0,0000	0,00	0,00%
Vendas para Exportação	0,0000	0,00	0,00%
Vendas para Outros Estados	37,2560	18.459,28	100,00%
Total	37,2560	18.459,28	

Pacajá

Destino	Volume	Valor R$	%
Vendas Internas	3.014,2116	1.571.512,63	44,82%
Vendas para Exportação	391,6530	902.581,45	25,74%
Vendas para Outros Estados	1.636,6168	1.031.836,63	29,43%
Total	5.042,4814	3.505.930,71	

Paragominas

Destino	Volume	Valor R$	%
Vendas Internas	23.031,1529	3.698.250,67	51,82%
Vendas para Exportação	0,0000	0,00	0,00%
Vendas para Outros Estados	6.668,1137	3.437.636,16	48,17%
Total	29.699,2666	7.135.886,83	

Parauapebas

Destino	Volume	Valor R$	%
Vendas Internas	195,7067	323.555,65	100,00%
Vendas para Exportação	0,0000	0,00	0,00%
Vendas para Outros Estados	0,0000	0,00	0,00%
Total	195,7067	323.555,65	

Placas

Destino	Volume	Valor R$	%
Vendas Internas	343,1020	762.253,21	85,69%
Vendas para Exportação	0,0000	0,00	0,00%
Vendas para Outros Estados	224,8850	127.231,21	14,30%
Total	567,9870	889.484,42	

Portel

Destino	Volume	Valor R$	%
Vendas Internas	1.182,2012	631.254,14	84,59%
Vendas para Exportação	0,0000	0,00	0,00%
Vendas para Outros Estados	225,2574	114.942,77	15,40%
Total	1.407,4586	746.196,91	

Porto de Moz

Destino	Volume	Valor R$	%
Vendas Internas	90,8792	80.216,12	64,00%
Vendas para Exportação	0,0000	0,00	0,00%
Vendas para Outros Estados	94,2010	45.109,72	35,99%

Total	185,0802	125.325,84

Prainha

Destino	Volume	Valor R$	%
Vendas Internas	2.112,9770	262.646,75	24,00%
Vendas para Exportação	315,3780	703.515,62	64,30%
Vendas para Outros Estados	365,1090	127.788,15	11,68%
Total	2.793,4640	1.093.950,52	

Rondon do Pará

Destino	Volume	Valor R$	%
Vendas Internas	6.257,0511	729.113,90	50,31%
Vendas para Exportação	0,0000	0,00	0,00%
Vendas para Outros Estados	1.616,5557	719.865,01	49,68%
Total	7.873,6068	1.448.978,91	

Rurópolis

Destino	Volume	Valor R$	%
Vendas Internas	924,9735	605.161,33	68,22%
Vendas para Exportação	0,0000	0,00	0,00%
Vendas para Outros Estados	455,6800	281.823,32	31,77%
Total	1.380,6535	886.984,65	

Salinópolis

Destino	Volume	Valor R$	%
Vendas Internas	0,0000	0,00	0,00%
Vendas para Exportação	0,0000	0,00	0,00%
Vendas para Outros Estados	28,9731	10.543,29	100,00%
Total	28,9731	10.543,29	

Santa Bárbara do Pará

Destino	Volume	Valor R$	%
Vendas Internas	2.742,6650	851.791,60	17,76%
Vendas para Exportação	485,6440	1.811.064,78	37,77%
Vendas para Outros Estados	4.060,8970	2.131.678,72	44,46%
Total	7.289,2060	4.794.535,10	

Santa Maria das Barreiras

Destino	Volume	Valor R$	%
Vendas Internas	1.361,7930	322.935,07	95,51%
Vendas para Exportação	0,0000	0,00	0,00%
Vendas para Outros Estados	33,0220	15.177,24	4,48%
Total	1.394,8150	338.112,31	

Santarém

Destino	Volume	Valor R$	%
Vendas Internas	31.840,2892	9.256.171,96	57,99%
Vendas para Exportação	1.333,7610	5.101.209,73	31,96%
Vendas para Outros Estados	3.179,4439	1.603.079,16	10,04%
Total	36.353,4941	15.960.460,85	

São Félix do Xingu

Destino	Volume	Valor R$	%
Vendas Internas	70,6110	109.209,70	44,79%
Vendas para Exportação	0,0000	0,00	0,00%
Vendas para Outros Estados	242,7456	134.615,55	55,20%
Total	313,3566	243.825,25	

São Geraldo do Araguaia

Destino	Volume	Valor R$	%
Vendas Internas	0,0000	0,00	0,00%
Vendas para Exportação	0,0000	0,00	0,00%
Vendas para Outros Estados	222,1350	45.039,77	100,00%
Total	222,1350	45.039,77	

São Miguel do Guamá

Destino	Volume	Valor R$	%
Vendas Internas	7.931,5625	671.665,32	14,82%
Vendas para Exportação	0,0000	0,00	0,00%
Vendas para Outros Estados	8.266,2442	3.860.210,09	85,17%
Total	16.197,8067	4.531.875,41	

Senador José Porfírio

Destino	Volume	Valor R$	%
Vendas Internas	793,1920	549.813,80	78,52%
Vendas para Exportação	30,0650	77.893,00	11,12%
Vendas para Outros Estados	171,3800	72.473,74	10,35%

Total	994,6370	700.180,54	

Tailândia

Destino	Volume	Valor R$	%
Vendas Internas	32.133,4169	3.178.430,17	30,51%
Vendas para Exportação	218,2730	592.110,04	5,68%
Vendas para Outros Estados	16.684,6184	6.646.461,00	63,80%
Total	49.036,3083	10.417.001,21	

Tomé-Açu

Destino	Volume	Valor R$	%
Vendas Internas	27.536,4510	2.841.733,85	46,75%
Vendas para Exportação	0,0000	0,00	0,00%
Vendas para Outros Estados	7.420,8119	3.236.206,35	53,24%
Total	34.957,2629	6.077.940,20	

Trairão

Destino	Volume	Valor R$	%
Vendas Internas	1.593,9768	2.900.360,54	53,62%
Vendas para Exportação	185,0890	1.331.786,36	24,62%
Vendas para Outros Estados	1.727,5865	1.176.353,64	21,75%
Total	3.506,6523	5.408.500,54	

Tucumã

Destino	Volume	Valor R$	%
Vendas Internas	172,8240	37.295,34	13,81%
Vendas para Exportação	0,0000	0,00	0,00%
Vendas para Outros Estados	439,0790	232.614,64	86,18%
Total	611,9030	269.909,98	

Tucuruí

Destino	Volume	Valor R$	%
Vendas Internas	5.249,8549	560.210,51	21,61%
Vendas para Exportação	0,0000	0,00	0,00%
Vendas para Outros Estados	4.900,0136	2.031.696,22	78,38%
Total	10.149,8685	2.591.906,73	

Ulianópolis

Destino	Volume	Valor R$	%
Vendas Internas	2.304,8310	2.351.791,67	46,16%
Vendas para Exportação	0,0000	0,00	0,00%
Vendas para Outros Estados	7.348,8207	2.742.332,25	53,83%
Total	9.653,6517	5.094.123,92	

Uruará

Destino	Volume	Valor R$	%
Vendas Internas	6.319,2045	8.680.757,71	59,57%
Vendas para Exportação	38,6490	263.135,18	1,80%
Vendas para Outros Estados	10.161,0170	5.628.391,07	38,62%
Total	16.518,8705	14.572.283,96	

Viseu

Destino	Volume	Valor R$	%
Vendas Internas	0,0000	0,00	0,00%
Vendas para Exportação	0,0000	0,00	0,00%
Vendas para Outros Estados	234,1000	88.318,55	100,00%
Total	234,1000	88.318,55	

Xinguara

Destino	Volume	Valor R$	%
Vendas Internas	0,0000	0,00	0,00%
Vendas para Exportação	0,0000	0,00	0,00%
Vendas para Outros Estados	65,5930	36.282,28	100,00%
Total	65,5930	36.282,28	

Total Acumulado do Mês de Novembro

Destino	Volume	Valor R$	%
Vendas Internas	335.278,9774	88.977.775,95	37,94%
Vendas para Exportação	17.656,9832	71.949.584,70	30,68%
Vendas para Outros Estados	145.325,8444	73.581.429,95	31,37%
Total	498.261,8050	234.508.790,60	

Dezembro

Abaetetuba

Destino	Volume	Valor R$	%
Vendas Internas	86,1557	28.645,91	100,00%

Vendas para Exportação	0,0000	0,00	0,00%
Vendas para Outros Estados	0,0000	0,00	0,00%
Total	86,1557	28.645,91	

Abel Figueiredo

Destino	Volume	Valor R$	%
Vendas Internas	0,0000	0,00	0,00%
Vendas para Exportação	0,0000	0,00	0,00%
Vendas para Outros Estados	33,6000	23.638,70	100,00%
Total	33,6000	23.638,70	

Afuá

Destino	Volume	Valor R$	%
Vendas Internas	342,7930	168.428,47	100,00%
Vendas para Exportação	0,0000	0,00	0,00%
Vendas para Outros Estados	0,0000	0,00	0,00%
Total	342,7930	168.428,47	

Almeirim

Destino	Volume	Valor R$	%
Vendas Internas	20.085,4360	6.730.472,49	66,65%
Vendas para Exportação	973,0300	2.839.073,78	28,11%
Vendas para Outros Estados	679,1340	528.162,17	5,23%
Total	21.737,6000	10.097.708,44	

Altamira

Destino	Volume	Valor R$	%
Vendas Internas	2.602,3487	1.455.208,37	38,41%
Vendas para Exportação	0,0000	0,00	0,00%
Vendas para Outros Estados	3.367,3066	2.332.721,62	61,58%
Total	5.969,6553	3.787.929,99	

Anajás

Destino	Volume	Valor R$	%
Vendas Internas	2.700,6405	986.946,27	100,00%
Vendas para Exportação	0,0000	0,00	0,00%
Vendas para Outros Estados	0,0000	0,00	0,00%
Total	2.700,6405	986.946,27	

Ananindeua

Destino	Volume	Valor R$	%
Vendas Internas	18.446,4559	4.560.098,50	23,10%
Vendas para Exportação	3.150,8190	12.728.275,95	64,50%
Vendas para Outros Estados	4.251,3402	2.444.236,36	12,38%
Total	25.848,6151	19.732.610,81	

Anapu

Destino	Volume	Valor R$	%
Vendas Internas	442,5883	627.889,98	38,48%
Vendas para Exportação	115,2760	286.741,54	17,57%
Vendas para Outros Estados	427,8610	716.750,61	43,93%
Total	985,7253	1.631.382,13	

Aurora do Pará

Destino	Volume	Valor R$	%
Vendas Internas	93,5096	17.880,86	6,14%
Vendas para Exportação	0,0000	0,00	0,00%
Vendas para Outros Estados	587,1821	273.009,94	93,85%
Total	680,6917	290.890,80	

Baião

Destino	Volume	Valor R$	%
Vendas Internas	451,6022	44.860,49	6,03%
Vendas para Exportação	0,0000	0,00	0,00%
Vendas para Outros Estados	1.634,4162	697.991,68	93,96%
Total	2.086,0184	742.852,17	

Barcarena

Destino	Volume	Valor R$	%
Vendas Internas	269,0305	361.064,39	75,61%
Vendas para Exportação	0,0000	0,00	0,00%
Vendas para Outros Estados	104,8600	116.463,27	24,38%
Total	373,8905	477.527,66	

Belém

Destino	Volume	Valor R$	%
Vendas Internas	11.252,5886	10.980.242,18	30,40%

Vendas para Exportação	4.801,6742	22.338.184,68	61,86%
Vendas para Outros Estados	4.203,8382	2.789.270,81	7,72%
Total	20.258,1010	36.107.697,67	

Benevides

Destino	Volume	Valor R$	%
Vendas Internas	3.008,7880	1.095.117,82	15,22%
Vendas para Exportação	578,0000	2.852.967,82	39,67%
Vendas para Outros Estados	6.539,7020	3.242.555,88	45,09%
Total	10.126,4900	7.190.641,52	

Bom Jesus do Tocantins

Destino	Volume	Valor R$	%
Vendas Internas	0,0000	0,00	0,00%
Vendas para Exportação	0,0000	0,00	0,00%
Vendas para Outros Estados	154,1000	67.861,92	100,00%
Total	154,1000	67.861,92	

Brasil Novo

Destino	Volume	Valor R$	%
Vendas Internas	447,0210	436.363,57	67,91%
Vendas para Exportação	0,0000	0,00	0,00%
Vendas para Outros Estados	378,2760	206.149,36	32,08%
Total	825,2970	642.512,93	

Breu Branco

Destino	Volume	Valor R$	%
Vendas Internas	18.636,2687	3.292.711,05	94,29%
Vendas para Exportação	0,0000	0,00	0,00%
Vendas para Outros Estados	409,7667	199.111,13	5,70%
Total	19.046,0354	3.491.822,18	

Breves

Destino	Volume	Valor R$	%
Vendas Internas	763,0164	713.986,13	67,74%
Vendas para Exportação	170,6370	287.636,86	27,29%
Vendas para Outros Estados	108,7760	52.257,93	4,95%
Total	1.042,4294	1.053.880,92	

Bujaru

Destino	Volume	Valor R$	%
Vendas Internas	84,3960	14.242,73	2,19%
Vendas para Exportação	0,0000	0,00	0,00%
Vendas para Outros Estados	1.155,9470	635.705,64	97,80%
Total	1.240,3430	649.948,37	

Cametá

Destino	Volume	Valor R$	%
Vendas Internas	704,9814	169.247,66	58,55%
Vendas para Exportação	0,0000	0,00	0,00%
Vendas para Outros Estados	304,3729	119.805,51	41,44%
Total	1.009,3543	289.053,17	

Canaã dos Carajás

Destino	Volume	Valor R$	%
Vendas Internas	81,9591	94.840,59	100,00%
Vendas para Exportação	0,0000	0,00	0,00%
Vendas para Outros Estados	0,0000	0,00	0,00%
Total	81,9591	94.840,59	

Capanema

Destino	Volume	Valor R$	%
Vendas Internas	0,0000	0,00	0,00%
Vendas para Exportação	0,0000	0,00	0,00%
Vendas para Outros Estados	41,9975	22.596,28	100,00%
Total	41,9975	22.596,28	

Castanhal

Destino	Volume	Valor R$	%
Vendas Internas	12,3460	11.111,40	100,00%
Vendas para Exportação	0,0000	0,00	0,00%
Vendas para Outros Estados	0,0000	0,00	0,00%
Total	12,3460	11.111,40	

Concórdia do Pará

Destino	Volume	Valor R$	%
Vendas Internas	39,1700	919,71	5,86%

Vendas para Exportação	0,0000	0,00	0,00%
Vendas para Outros Estados	38,0684	14.768,23	94,13%
Total	77,2384	15.687,94	

Cumaru do Norte

Destino	Volume	Valor R$	%
Vendas Internas	2.092,3700	1.528.619,81	94,17%
Vendas para Exportação	0,0000	0,00	0,00%
Vendas para Outros Estados	189,4220	94.614,79	5,82%
Total	2.281,7920	1.623.234,60	

Dom Eliseu

Destino	Volume	Valor R$	%
Vendas Internas	1.913,7520	238.628,64	35,42%
Vendas para Exportação	185,3640	210.166,61	31,20%
Vendas para Outros Estados	751,8343	224.803,52	33,37%
Total	2.850,9503	673.598,77	

Goianésia do Pará

Destino	Volume	Valor R$	%
Vendas Internas	10.154,5802	1.172.422,99	28,52%
Vendas para Exportação	0,0000	0,00	0,00%
Vendas para Outros Estados	6.951,4360	2.937.913,25	71,47%
Total	17.106,0162	4.110.336,24	

Igarapé-Miri

Destino	Volume	Valor R$	%
Vendas Internas	291,6547	162.544,99	42,77%
Vendas para Exportação	0,0000	0,00	0,00%
Vendas para Outros Estados	155,2520	217.439,74	57,22%
Total	446,9067	379.984,73	

Inhangapi

Destino	Volume	Valor R$	%
Vendas Internas	192,9167	83.100,06	90,55%
Vendas para Exportação	0,0000	0,00	0,00%
Vendas para Outros Estados	19,8760	8.666,39	9,44%
Total	212,7927	91.766,45	

Ipixuna do Pará

Destino	Volume	Valor R$	%
Vendas Internas	14.404,9423	2.070.240,59	69,04%
Vendas para Exportação	0,0000	0,00	0,00%
Vendas para Outros Estados	2.349,2029	928.243,76	30,95%
Total	16.754,1452	2.998.484,35	

Itaituba

Destino	Volume	Valor R$	%
Vendas Internas	4.892,0841	2.778.322,13	22,80%
Vendas para Exportação	1.548,2810	8.284.335,34	68,00%
Vendas para Outros Estados	1.032,4451	1.120.149,96	9,19%
Total	7.472,8102	12.182.807,43	

Itupiranga

Destino	Volume	Valor R$	%
Vendas Internas	45,2310	1.171,69	100,00%
Vendas para Exportação	0,0000	0,00	0,00%
Vendas para Outros Estados	0,0000	0,00	0,00%
Total	45,2310	1.171,69	

Jacareacanga

Destino	Volume	Valor R$	%
Vendas Internas	308,4755	634.590,11	45,04%
Vendas para Exportação	0,0000	0,00	0,00%
Vendas para Outros Estados	1.660,8530	774.344,52	54,95%
Total	1.969,3285	1.408.934,63	

Jacundá

Destino	Volume	Valor R$	%
Vendas Internas	7.950,1318	938.647,73	27,11%
Vendas para Exportação	0,0000	0,00	0,00%
Vendas para Outros Estados	6.343,0732	2.522.528,71	72,88%
Total	14.293,2050	3.461.176,44	

Juruti

Destino	Volume	Valor R$	%
Vendas Internas	28,0214	49.132,08	100,00%

Vendas para Exportação	0,0000	0,00	0,00%
Vendas para Outros Estados	0,0000	0,00	0,00%
Total	28,0214	49.132,08	

Mãe do Rio

Destino	Volume	Valor R$	%
Vendas Internas	0,0000	0,00	0,00%
Vendas para Exportação	0,0000	0,00	0,00%
Vendas para Outros Estados	197,8430	76.437,08	100,00%
Total	197,8430	76.437,08	

Marabá

Destino	Volume	Valor R$	%
Vendas Internas	47,4707	42.811,69	87,65%
Vendas para Exportação	0,0000	0,00	0,00%
Vendas para Outros Estados	16,5880	6.027,55	12,34%
Total	64,0587	48.839,24	

Marituba

Destino	Volume	Valor R$	%
Vendas Internas	2.434,5434	3.691.768,75	22,92%
Vendas para Exportação	2.675,4850	12.066.378,57	74,93%
Vendas para Outros Estados	787,7115	344.086,47	2,13%
Total	5.897,7399	16.102.233,79	

Moju

Destino	Volume	Valor R$	%
Vendas Internas	23.272,6434	3.484.309,01	42,75%
Vendas para Exportação	0,0000	0,00	0,00%
Vendas para Outros Estados	11.121,1106	4.666.053,81	57,24%
Total	34.393,7540	8.150.362,82	

Nova Esperança do Piriá

Destino	Volume	Valor R$	%
Vendas Internas	7,3540	2.445,13	8,30%
Vendas para Exportação	0,0000	0,00	0,00%
Vendas para Outros Estados	78,4480	27.007,54	91,69%
Total	85,8020	29.452,67	

Nova Ipixuna

Destino	Volume	Valor R$	%
Vendas Internas	16,0180	5.325,82	7,74%
Vendas para Exportação	0,0000	0,00	0,00%
Vendas para Outros Estados	171,2780	63.435,82	92,25%
Total	187,2960	68.761,64	

Novo Progresso

Destino	Volume	Valor R$	%
Vendas Internas	5.033,0966	3.552.616,80	54,92%
Vendas para Exportação	29,3330	244.760,91	3,78%
Vendas para Outros Estados	3.349,7336	2.670.159,99	41,28%
Total	8.412,1632	6.467.537,70	

Novo Repartimento

Destino	Volume	Valor R$	%
Vendas Internas	2.403,4930	1.042.106,84	65,98%
Vendas para Exportação	0,0000	0,00	0,00%
Vendas para Outros Estados	1.379,6861	537.094,09	34,01%
Total	3.783,1791	1.579.200,93	

Óbidos

Destino	Volume	Valor R$	%
Vendas Internas	189,2607	146.031,19	48,83%
Vendas para Exportação	40,5430	146.685,50	49,05%
Vendas para Outros Estados	18,9120	6.335,53	2,11%
Total	248,7157	299.052,22	

Oeiras do Pará

Destino	Volume	Valor R$	%
Vendas Internas	300,0000	5.868,00	3,34%
Vendas para Exportação	0,0000	0,00	0,00%
Vendas para Outros Estados	382,9170	169.579,65	96,65%
Total	682,9170	175.447,65	

Oriximiná

Destino	Volume	Valor R$	%
Vendas Internas	3.611,9657	1.937.148,65	99,15%

Vendas para Exportação	0,0000	0,00	0,00%
Vendas para Outros Estados	30,1220	16.557,05	0,84%
Total	3.642,0877	1.953.705,70	

Ourilândia do Norte

Destino	Volume	Valor R$	%
Vendas Internas	0,0000	0,00	0,00%
Vendas para Exportação	0,0000	0,00	0,00%
Vendas para Outros Estados	15,9840	9.948,34	100,00%
Total	15,9840	9.948,34	

Pacajá

Destino	Volume	Valor R$	%
Vendas Internas	4.428,5276	1.484.573,19	35,96%
Vendas para Exportação	613,2450	1.433.640,61	34,72%
Vendas para Outros Estados	2.269,4932	1.210.166,11	29,31%
Total	7.311,2658	4.128.379,91	

Paragominas

Destino	Volume	Valor R$	%
Vendas Internas	13.563,4279	2.710.805,91	48,77%
Vendas para Exportação	21,3080	119.477,93	2,14%
Vendas para Outros Estados	5.694,2886	2.727.007,97	49,07%
Total	19.279,0245	5.557.291,81	

Parauapebas

Destino	Volume	Valor R$	%
Vendas Internas	282,9602	294.481,91	99,76%
Vendas para Exportação	0,0000	0,00	0,00%
Vendas para Outros Estados	35,0110	684,81	0,23%
Total	317,9712	295.166,72	

Placas

Destino	Volume	Valor R$	%
Vendas Internas	251,6257	343.138,25	88,15%
Vendas para Exportação	0,0000	0,00	0,00%
Vendas para Outros Estados	89,8491	46.114,50	11,84%
Total	341,4748	389.252,75	

Portel

Destino	Volume	Valor R$	%
Vendas Internas	565,7841	289.135,10	59,95%
Vendas para Exportação	0,0000	0,00	0,00%
Vendas para Outros Estados	429,3739	193.109,22	40,04%
Total	995,1580	482.244,32	

Porto de Moz

Destino	Volume	Valor R$	%
Vendas Internas	852,9551	177.986,28	53,90%
Vendas para Exportação	0,0000	0,00	0,00%
Vendas para Outros Estados	277,4360	152.199,12	46,09%
Total	1.130,3911	330.185,40	

Prainha

Destino	Volume	Valor R$	%
Vendas Internas	11.602,4777	1.993.539,51	71,97%
Vendas para Exportação	283,6910	658.726,23	23,78%
Vendas para Outros Estados	336,0630	117.622,05	4,24%
Total	12.222,2317	2.769.887,79	

Rondon do Pará

Destino	Volume	Valor R$	%
Vendas Internas	6.560,9733	773.839,02	55,22%
Vendas para Exportação	0,0000	0,00	0,00%
Vendas para Outros Estados	1.474,0756	627.446,71	44,77%
Total	8.035,0489	1.401.285,73	

Rurópolis

Destino	Volume	Valor R$	%
Vendas Internas	1.431,2758	1.010.433,27	80,70%
Vendas para Exportação	0,0000	0,00	0,00%
Vendas para Outros Estados	417,8270	241.536,39	19,29%
Total	1.849,1028	1.251.969,66	

Santa Bárbara do Pará

Destino	Volume	Valor R$	%
Vendas Internas	2.837,1190	582.871,33	8,32%

Vendas para Exportação	1.202,8350	4.534.631,39	64,78%
Vendas para Outros Estados	3.611,0821	1.882.081,05	26,88%
Total	7.651,0361	6.999.583,77	

Santa Maria das Barreiras

Destino	Volume	Valor R$	%
Vendas Internas	1.817,9160	573.571,00	98,46%
Vendas para Exportação	0,0000	0,00	0,00%
Vendas para Outros Estados	16,2150	8.969,07	1,53%
Total	1.834,1310	582.540,07	

Santarém

Destino	Volume	Valor R$	%
Vendas Internas	21.864,5173	7.055.971,75	48,18%
Vendas para Exportação	1.809,1670	6.500.010,34	44,38%
Vendas para Outros Estados	2.051,7032	1.088.273,45	7,43%
Total	25.725,3875	14.644.255,54	

São Félix do Xingu

Destino	Volume	Valor R$	%
Vendas Internas	86,1290	150.887,93	57,24%
Vendas para Exportação	0,0000	0,00	0,00%
Vendas para Outros Estados	174,1732	112.695,99	42,75%
Total	260,3022	263.583,92	

São Geraldo do Araguaia

Destino	Volume	Valor R$	%
Vendas Internas	0,0000	0,00	0,00%
Vendas para Exportação	0,0000	0,00	0,00%
Vendas para Outros Estados	14,0000	2.800,00	100,00%
Total	14,0000	2.800,00	

São Miguel do Guamá

Destino	Volume	Valor R$	%
Vendas Internas	2.210,6750	316.362,32	8,53%
Vendas para Exportação	0,0000	0,00	0,00%
Vendas para Outros Estados	7.619,5644	3.388.817,68	91,46%
Total	9.830,2394	3.705.180,00	

Senador José Porfírio

Destino	Volume	Valor R$	%
Vendas Internas	350,7940	307.302,32	100,00%
Vendas para Exportação	0,0000	0,00	0,00%
Vendas para Outros Estados	0,0000	0,00	0,00%
Total	350,7940	307.302,32	

Tailândia

Destino	Volume	Valor R$	%
Vendas Internas	13.216,7071	2.143.447,40	25,09%
Vendas para Exportação	216,6250	977.617,24	11,44%
Vendas para Outros Estados	14.050,6422	5.420.956,62	63,46%
Total	27.483,9743	8.542.021,26	

Tomé-Açu

Destino	Volume	Valor R$	%
Vendas Internas	6.150,9300	642.904,12	18,82%
Vendas para Exportação	0,0000	0,00	0,00%
Vendas para Outros Estados	6.394,4782	2.772.108,30	81,17%
Total	12.545,4082	3.415.012,42	

Trairão

Destino	Volume	Valor R$	%
Vendas Internas	917,5939	1.980.503,93	46,95%
Vendas para Exportação	185,0710	1.372.554,59	32,54%
Vendas para Outros Estados	1.535,1529	864.629,44	20,50%
Total	2.637,8178	4.217.687,96	

Tucumã

Destino	Volume	Valor R$	%
Vendas Internas	188,0890	18.086,23	8,27%
Vendas para Exportação	0,0000	0,00	0,00%
Vendas para Outros Estados	335,3310	200.370,11	91,72%
Total	523,4200	218.456,34	

Tucuruí

Destino	Volume	Valor R$	%
Vendas Internas	10.514,4582	2.612.495,39	56,24%

Vendas para Exportação	0,0000	0,00	0,00%
Vendas para Outros Estados	5.091,8776	2.032.149,01	43,75%
Total	15.606,3358	4.644.644,40	

Ulianópolis

Destino	Volume	Valor R$	%
Vendas Internas	1.585,8588	547.668,19	16,83%
Vendas para Exportação	0,0000	0,00	0,00%
Vendas para Outros Estados	7.021,4734	2.706.001,82	83,16%
Total	8.607,3322	3.253.670,01	

Uruará

Destino	Volume	Valor R$	%
Vendas Internas	10.021,2998	9.120.811,57	62,73%
Vendas para Exportação	38,4400	231.374,30	1,59%
Vendas para Outros Estados	9.177,2673	5.187.483,39	35,67%
Total	19.237,0071	14.539.669,26	

Viseu

Destino	Volume	Valor R$	%
Vendas Internas	1.501,1545	29.362,57	23,38%
Vendas para Exportação	0,0000	0,00	0,00%
Vendas para Outros Estados	220,5000	96.191,78	76,61%
Total	1.721,6545	125.554,35	

Xinguara

Destino	Volume	Valor R$	%
Vendas Internas	0,0000	0,00	0,00%
Vendas para Exportação	0,0000	0,00	0,00%
Vendas para Outros Estados	76,1530	40.396,86	100,00%
Total	76,1530	40.396,86	

Total Acumulado do Mês de Dezembro

Destino	Volume	Valor R$	%
Vendas Internas	272.944,3498	90.518.309,76	39,07%
Vendas para Exportação	18.638,8242	78.113.240,19	33,71%
Vendas para Outros Estados	129.837,3040	63.024.296,05	27,20%
Total	421.420,4780	231.655.846,00	

Total Acumulado do Ano de 2014

Destino	Volume	Valor R$	%
Vendas Internas	4.216.800,0058	1.072.964.639,30	41,85%
Vendas para Exportação	187.242,7406	636.772.770,99	24,83%
Vendas para Outros Estados	1.718.897,0755	854.046.603,54	33,31%
Total	6.122.939,8219	2.563.784.013,83	

2015

Janeiro

Abel Figueiredo

Destino	Volume	Valor R$	%
Vendas Internas	0,0000	0,00	0,00%
Vendas para Exportação	0,0000	0,00	0,00%
Vendas para Outros Estados	19,6000	12.936,00	100,00%
Total	19,6000	12.936,00	

Afuá

Destino	Volume	Valor R$	%
Vendas Internas	320,6400	151.844,45	100,00%
Vendas para Exportação	0,0000	0,00	0,00%
Vendas para Outros Estados	0,0000	0,00	0,00%
Total	320,6400	151.844,45	

Almeirim

Destino	Volume	Valor R$	%
Vendas Internas	16.591,5267	5.517.476,52	69,95%
Vendas para Exportação	689,3740	2.236.559,36	28,35%
Vendas para Outros Estados	154,1730	132.593,99	1,68%
Total	17.435,0737	7.886.629,87	

Altamira

Destino	Volume	Valor R$	%
Vendas Internas	2.117,5471	1.505.117,92	44,34%
Vendas para Exportação	0,0000	0,00	0,00%
Vendas para Outros Estados	2.731,7664	1.889.093,18	55,65%
Total	4.849,3135	3.394.211,10	

Ananindeua

Destino	Volume	Valor R$	%
Vendas Internas	23.168,8182	7.821.869,10	34,00%
Vendas para Exportação	3.079,0530	12.619.121,40	54,85%
Vendas para Outros Estados	2.853,0940	2.564.357,40	11,14%
Total	29.100,9652	23.005.347,90	

Anapu

Destino	Volume	Valor R$	%
Vendas Internas	455,7450	328.828,01	21,63%
Vendas para Exportação	200,4280	381.801,39	25,11%
Vendas para Outros Estados	306,7460	809.475,21	53,25%
Total	962,9190	1.520.104,61	

Aurora do Pará

Destino	Volume	Valor R$	%
Vendas Internas	0,0000	0,00	0,00%
Vendas para Exportação	0,0000	0,00	0,00%
Vendas para Outros Estados	548,0160	232.137,02	100,00%
Total	548,0160	232.137,02	

Baião

Destino	Volume	Valor R$	%
Vendas Internas	16,0010	6.060,26	2,67%
Vendas para Exportação	0,0000	0,00	0,00%
Vendas para Outros Estados	511,0110	220.626,78	97,32%
Total	527,0120	226.687,04	

Barcarena

Destino	Volume	Valor R$	%
Vendas Internas	234,6502	262.281,98	72,42%
Vendas para Exportação	0,0000	0,00	0,00%
Vendas para Outros Estados	95,7933	99.867,69	27,57%
Total	330,4435	362.149,67	

Belém

Destino	Volume	Valor R$	%
Vendas Internas	17.515,3911	12.063.426,57	33,73%
Vendas para Exportação	4.311,2047	20.896.483,74	58,43%
Vendas para Outros Estados	4.129,6436	2.801.569,10	7,83%
Total	25.956,2394	35.761.479,41	

Benevides

Destino	Volume	Valor R$	%
Vendas Internas	5.263,5646	2.518.587,65	37,04%

Vendas para Exportação	205,0420	1.052.260,92	15,47%
Vendas para Outros Estados	6.475,0738	3.227.853,52	47,47%
Total	11.943,6804	6.798.702,09	

Bom Jesus do Tocantins

Destino	Volume	Valor R$	%
Vendas Internas	0,0000	0,00	0,00%
Vendas para Exportação	0,0000	0,00	0,00%
Vendas para Outros Estados	116,1090	48.781,66	100,00%
Total	116,1090	48.781,66	

Brasil Novo

Destino	Volume	Valor R$	%
Vendas Internas	508,2820	90.022,06	48,28%
Vendas para Exportação	0,0000	0,00	0,00%
Vendas para Outros Estados	191,2490	96.431,14	51,71%
Total	699,5310	186.453,20	

Breu Branco

Destino	Volume	Valor R$	%
Vendas Internas	15.474,0818	2.888.945,81	96,30%
Vendas para Exportação	0,0000	0,00	0,00%
Vendas para Outros Estados	271,9706	110.976,59	3,69%
Total	15.746,0524	2.999.922,40	

Breves

Destino	Volume	Valor R$	%
Vendas Internas	388,6782	361.931,81	64,78%
Vendas para Exportação	68,3710	134.215,93	24,02%
Vendas para Outros Estados	109,5939	62.500,98	11,18%
Total	566,6431	558.648,72	

Bujaru

Destino	Volume	Valor R$	%
Vendas Internas	309,0720	16.406,81	1,94%
Vendas para Exportação	0,0000	0,00	0,00%
Vendas para Outros Estados	1.446,3170	828.025,75	98,05%
Total	1.755,3890	844.432,56	

Cametá

Destino	Volume	Valor R$	%
Vendas Internas	112,0000	47.430,60	12,83%
Vendas para Exportação	0,0000	0,00	0,00%
Vendas para Outros Estados	803,2970	322.011,50	87,16%
Total	915,2970	369.442,10	

Canaã dos Carajás

Destino	Volume	Valor R$	%
Vendas Internas	188,0690	214.607,66	100,00%
Vendas para Exportação	0,0000	0,00	0,00%
Vendas para Outros Estados	0,0000	0,00	0,00%
Total	188,0690	214.607,66	

Capanema

Destino	Volume	Valor R$	%
Vendas Internas	11.960,3810	4.852.216,54	99,79%
Vendas para Exportação	0,0000	0,00	0,00%
Vendas para Outros Estados	18,1250	10.077,50	0,20%
Total	11.978,5060	4.862.294,04	

Castanhal

Destino	Volume	Valor R$	%
Vendas Internas	52,3376	30.348,67	100,00%
Vendas para Exportação	0,0000	0,00	0,00%
Vendas para Outros Estados	0,0000	0,00	0,00%
Total	52,3376	30.348,67	

Concórdia do Pará

Destino	Volume	Valor R$	%
Vendas Internas	12,0800	243,41	1,25%
Vendas para Exportação	0,0000	0,00	0,00%
Vendas para Outros Estados	52,8588	19.105,82	98,74%
Total	64,9388	19.349,23	

Cumaru do Norte

Destino	Volume	Valor R$	%
Vendas Internas	70,0000	10.908,10	100,00%

Vendas para Exportação	0,0000	0,00	0,00%
Vendas para Outros Estados	0,0000	0,00	0,00%
Total	70,0000	10.908,10	

Dom Eliseu

Destino	Volume	Valor R$	%
Vendas Internas	1.464,3012	156.077,28	25,47%
Vendas para Exportação	137,3120	143.307,04	23,39%
Vendas para Outros Estados	925,1648	313.280,18	51,13%
Total	2.526,7780	612.664,50	

Goianésia do Pará

Destino	Volume	Valor R$	%
Vendas Internas	11.219,9120	717.351,19	22,57%
Vendas para Exportação	0,0000	0,00	0,00%
Vendas para Outros Estados	6.109,4057	2.460.884,76	77,42%
Total	17.329,3177	3.178.235,95	

Igarapé-Miri

Destino	Volume	Valor R$	%
Vendas Internas	84,4800	47.082,40	5,04%
Vendas para Exportação	0,0000	0,00	0,00%
Vendas para Outros Estados	625,2040	885.437,49	94,95%
Total	709,6840	932.519,89	

Inhangapi

Destino	Volume	Valor R$	%
Vendas Internas	79,2400	36.450,40	60,41%
Vendas para Exportação	0,0000	0,00	0,00%
Vendas para Outros Estados	54,8530	23.884,74	39,58%
Total	134,0930	60.335,14	

Ipixuna do Pará

Destino	Volume	Valor R$	%
Vendas Internas	7.290,6093	1.010.203,85	46,83%
Vendas para Exportação	86,2200	220.441,26	10,22%
Vendas para Outros Estados	2.314,5791	926.108,67	42,93%
Total	9.691,4084	2.156.753,78	

Itaituba

Destino	Volume	Valor R$	%
Vendas Internas	2.049,1675	2.171.612,48	29,70%
Vendas para Exportação	866,6399	4.132.765,73	56,54%
Vendas para Outros Estados	934,6060	1.005.045,75	13,74%
Total	3.850,4134	7.309.423,96	

Itupiranga

Destino	Volume	Valor R$	%
Vendas Internas	33,0000	11.439,68	25,97%
Vendas para Exportação	0,0000	0,00	0,00%
Vendas para Outros Estados	33,8240	32.602,56	74,02%
Total	66,8240	44.042,24	

Jacareacanga

Destino	Volume	Valor R$	%
Vendas Internas	0,0000	0,00	0,00%
Vendas para Exportação	0,0000	0,00	0,00%
Vendas para Outros Estados	1.675,6290	847.836,41	100,00%
Total	1.675,6290	847.836,41	

Jacundá

Destino	Volume	Valor R$	%
Vendas Internas	5.534,7952	638.590,38	21,65%
Vendas para Exportação	0,0000	0,00	0,00%
Vendas para Outros Estados	5.744,0595	2.309.977,45	78,34%
Total	11.278,8547	2.948.567,83	

Mãe do Rio

Destino	Volume	Valor R$	%
Vendas Internas	0,0000	0,00	0,00%
Vendas para Exportação	0,0000	0,00	0,00%
Vendas para Outros Estados	72,8280	28.373,73	100,00%
Total	72,8280	28.373,73	

Marabá

Destino	Volume	Valor R$	%
Vendas Internas	70,2419	56.425,14	100,00%

Vendas para Exportação	0,0000	0,00	0,00%
Vendas para Outros Estados	0,0000	0,00	0,00%
Total	70,2419	56.425,14	

Marituba

Destino	Volume	Valor R$	%
Vendas Internas	2.850,1510	3.777.079,01	28,30%
Vendas para Exportação	2.016,9010	9.140.760,19	68,49%
Vendas para Outros Estados	827,7900	427.716,94	3,20%
Total	5.694,8420	13.345.556,14	

Medicilândia

Destino	Volume	Valor R$	%
Vendas Internas	0,0000	0,00	0,00%
Vendas para Exportação	0,0000	0,00	0,00%
Vendas para Outros Estados	35,2155	14.530,11	100,00%
Total	35,2155	14.530,11	

Moju

Destino	Volume	Valor R$	%
Vendas Internas	16.672,6870	2.873.595,81	39,93%
Vendas para Exportação	0,0000	0,00	0,00%
Vendas para Outros Estados	9.642,5608	4.321.815,18	60,06%
Total	26.315,2478	7.195.410,99	

Nova Esperança do Piriá

Destino	Volume	Valor R$	%
Vendas Internas	10,7000	3.557,64	6,28%
Vendas para Exportação	0,0000	0,00	0,00%
Vendas para Outros Estados	139,3780	53.058,89	93,71%
Total	150,0780	56.616,53	

Nova Ipixuna

Destino	Volume	Valor R$	%
Vendas Internas	64,3215	510,25	0,98%
Vendas para Exportação	0,0000	0,00	0,00%
Vendas para Outros Estados	152,3751	51.485,63	99,01%
Total	216,6966	51.995,88	

Novo Progresso

Destino	Volume	Valor R$	%
Vendas Internas	4.364,4379	3.468.815,20	61,14%
Vendas para Exportação	36,2470	247.774,40	4,36%
Vendas para Outros Estados	2.336,8533	1.956.715,22	34,48%
Total	6.737,5382	5.673.304,82	

Novo Repartimento

Destino	Volume	Valor R$	%
Vendas Internas	4.847,1905	3.895.220,81	88,97%
Vendas para Exportação	0,0000	0,00	0,00%
Vendas para Outros Estados	1.076,5497	482.573,72	11,02%
Total	5.923,7402	4.377.794,53	

Óbidos

Destino	Volume	Valor R$	%
Vendas Internas	131,8910	106.288,45	41,62%
Vendas para Exportação	40,2050	149.086,47	58,37%
Vendas para Outros Estados	0,0000	0,00	0,00%
Total	172,0960	255.374,92	

Oeiras do Pará

Destino	Volume	Valor R$	%
Vendas Internas	40,0061	15.659,10	8,61%
Vendas para Exportação	0,0000	0,00	0,00%
Vendas para Outros Estados	319,4013	166.017,59	91,38%
Total	359,4074	181.676,69	

Oriximiná

Destino	Volume	Valor R$	%
Vendas Internas	1.071,9990	1.029.945,33	100,00%
Vendas para Exportação	0,0000	0,00	0,00%
Vendas para Outros Estados	0,0000	0,00	0,00%
Total	1.071,9990	1.029.945,33	

Ourilândia do Norte

Destino	Volume	Valor R$	%
Vendas Internas	0,0000	0,00	0,00%

Vendas para Exportação	0,0000	0,00	0,00%
Vendas para Outros Estados	14,0200	10.419,67	100,00%
Total	14,0200	10.419,67	

Pacajá

Destino	Volume	Valor R$	%
Vendas Internas	6.209,1828	2.945.324,10	41,95%
Vendas para Exportação	779,7620	2.000.093,61	28,48%
Vendas para Outros Estados	3.882,2650	2.075.510,68	29,56%
Total	10.871,2098	7.020.928,39	

Paragominas

Destino	Volume	Valor R$	%
Vendas Internas	9.974,6994	1.861.879,92	41,96%
Vendas para Exportação	0,0000	0,00	0,00%
Vendas para Outros Estados	5.146,9870	2.574.991,84	58,03%
Total	15.121,6864	4.436.871,76	

Parauapebas

Destino	Volume	Valor R$	%
Vendas Internas	156,7342	186.388,98	99,63%
Vendas para Exportação	0,0000	0,00	0,00%
Vendas para Outros Estados	35,0090	684,77	0,36%
Total	191,7432	187.073,75	

Placas

Destino	Volume	Valor R$	%
Vendas Internas	416,2830	330.530,08	84,43%
Vendas para Exportação	0,0000	0,00	0,00%
Vendas para Outros Estados	136,0468	60.912,40	15,56%
Total	552,3298	391.442,48	

Portel

Destino	Volume	Valor R$	%
Vendas Internas	815,1788	400.996,49	76,54%
Vendas para Exportação	0,0000	0,00	0,00%
Vendas para Outros Estados	232,9799	122.897,71	23,45%
Total	1.048,1587	523.894,20	

Porto de Moz

Destino	Volume	Valor R$	%
Vendas Internas	1.206,4786	257.305,62	44,10%
Vendas para Exportação	0,0000	0,00	0,00%
Vendas para Outros Estados	503,5140	326.094,34	55,89%
Total	1.709,9926	583.399,96	

Prainha

Destino	Volume	Valor R$	%
Vendas Internas	8.985,4167	1.394.074,06	51,65%
Vendas para Exportação	405,2840	1.207.895,53	44,75%
Vendas para Outros Estados	276,8970	96.913,95	3,59%
Total	9.667,5977	2.698.883,54	

Redenção

Destino	Volume	Valor R$	%
Vendas Internas	50,0010	16.624,81	100,00%
Vendas para Exportação	0,0000	0,00	0,00%
Vendas para Outros Estados	0,0000	0,00	0,00%
Total	50,0010	16.624,81	

Rondon do Pará

Destino	Volume	Valor R$	%
Vendas Internas	3.555,7061	453.465,32	43,37%
Vendas para Exportação	0,0000	0,00	0,00%
Vendas para Outros Estados	1.396,3973	592.079,79	56,62%
Total	4.952,1034	1.045.545,11	

Rurópolis

Destino	Volume	Valor R$	%
Vendas Internas	536,5277	415.189,19	68,26%
Vendas para Exportação	0,0000	0,00	0,00%
Vendas para Outros Estados	317,7801	193.042,25	31,73%
Total	854,3078	608.231,44	

Salinópolis

Destino	Volume	Valor R$	%
Vendas Internas	0,0000	0,00	0,00%

Vendas para Exportação	0,0000	0,00	0,00%
Vendas para Outros Estados	10,0000	3.706,26	100,00%
Total	10,0000	3.706,26	

Santa Bárbara do Pará

Destino	Volume	Valor R$	%
Vendas Internas	1.928,0630	710.397,19	15,90%
Vendas para Exportação	745,0770	2.448.043,17	54,80%
Vendas para Outros Estados	2.574,0972	1.308.629,31	29,29%
Total	5.247,2372	4.467.069,67	

Santa Maria das Barreiras

Destino	Volume	Valor R$	%
Vendas Internas	462,7160	205.689,93	85,16%
Vendas para Exportação	0,0000	0,00	0,00%
Vendas para Outros Estados	68,8620	35.822,59	14,83%
Total	531,5780	241.512,52	

Santarém

Destino	Volume	Valor R$	%
Vendas Internas	11.102,9738	4.236.743,65	32,50%
Vendas para Exportação	1.775,8740	7.661.984,89	58,78%
Vendas para Outros Estados	2.192,3671	1.134.612,04	8,70%
Total	15.071,2149	13.033.340,58	

São Félix do Xingu

Destino	Volume	Valor R$	%
Vendas Internas	130,3265	128.388,30	62,32%
Vendas para Exportação	0,0000	0,00	0,00%
Vendas para Outros Estados	150,7565	77.610,53	37,67%
Total	281,0830	205.998,83	

São Geraldo do Araguaia

Destino	Volume	Valor R$	%
Vendas Internas	0,0000	0,00	0,00%
Vendas para Exportação	0,0000	0,00	0,00%
Vendas para Outros Estados	141,0810	28.216,20	100,00%
Total	141,0810	28.216,20	

São Miguel do Guamá

Destino	Volume	Valor R$	%
Vendas Internas	1.765,3192	182.273,08	4,57%
Vendas para Exportação	0,0000	0,00	0,00%
Vendas para Outros Estados	8.346,2609	3.804.802,47	95,42%
Total	10.111,5801	3.987.075,55	

Senador José Porfírio

Destino	Volume	Valor R$	%
Vendas Internas	97,2470	73.624,18	35,92%
Vendas para Exportação	24,1360	51.959,26	25,35%
Vendas para Outros Estados	166,2940	79.346,97	38,71%
Total	287,6770	204.930,41	

Tailândia

Destino	Volume	Valor R$	%
Vendas Internas	15.592,7480	4.021.560,64	31,36%
Vendas para Exportação	488,9570	1.618.628,09	12,62%
Vendas para Outros Estados	17.637,6294	7.182.925,33	56,01%
Total	33.719,3344	12.823.114,06	

Tomé-Açu

Destino	Volume	Valor R$	%
Vendas Internas	5.788,4745	924.560,86	27,58%
Vendas para Exportação	0,0000	0,00	0,00%
Vendas para Outros Estados	5.554,7058	2.427.105,35	72,41%
Total	11.343,1803	3.351.666,21	

Trairão

Destino	Volume	Valor R$	%
Vendas Internas	1.196,9102	2.496.579,80	54,07%
Vendas para Exportação	184,4290	1.364.412,71	29,55%
Vendas para Outros Estados	1.174,1583	756.222,02	16,37%
Total	2.555,4975	4.617.214,53	

Tucumã

Destino	Volume	Valor R$	%
Vendas Internas	102,2060	7.154,42	4,50%

Vendas para Exportação	0,0000	0,00	0,00%
Vendas para Outros Estados	267,5220	151.495,12	95,49%
Total	369,7280	158.649,54	

Tucuruí

Destino	Volume	Valor R$	%
Vendas Internas	9.925,1679	3.074.795,50	69,50%
Vendas para Exportação	0,0000	0,00	0,00%
Vendas para Outros Estados	3.194,9752	1.348.787,30	30,49%
Total	13.120,1431	4.423.582,80	

Ulianópolis

Destino	Volume	Valor R$	%
Vendas Internas	9.182,5591	4.510.223,63	66,15%
Vendas para Exportação	0,0000	0,00	0,00%
Vendas para Outros Estados	6.153,7039	2.307.910,47	33,84%
Total	15.336,2630	6.818.134,10	

Uruará

Destino	Volume	Valor R$	%
Vendas Internas	8.568,8899	7.935.105,22	75,67%
Vendas para Exportação	0,0000	0,00	0,00%
Vendas para Outros Estados	4.384,5326	2.550.783,30	24,32%
Total	12.953,4225	10.485.888,52	

Viseu

Destino	Volume	Valor R$	%
Vendas Internas	0,0000	0,00	0,00%
Vendas para Exportação	0,0000	0,00	0,00%
Vendas para Outros Estados	35,0000	14.457,19	100,00%
Total	35,0000	14.457,19	

Xinguara

Destino	Volume	Valor R$	%
Vendas Internas	0,0000	0,00	0,00%
Vendas para Exportação	0,0000	0,00	0,00%
Vendas para Outros Estados	16,5100	7.077,55	100,00%
Total	16,5100	7.077,55	

Total Acumulado do Mês de Janeiro

Destino	Volume	Valor R$	%
Vendas Internas	250.387,8060	95.473.333,30	42,95%
Vendas para Exportação	16.140,5166	67.707.595,09	30,46%
Vendas para Outros Estados	117.865,0662	59.068.823,25	26,57%
Total	384.393,3888	222.249.751,64	

Fevereiro

Abaetetuba

Destino	Volume	Valor R$	%
Vendas Internas	198,6570	202.509,65	99,80%
Vendas para Exportação	0,0000	0,00	0,00%
Vendas para Outros Estados	1,6000	391,00	0,19%
Total	200,2570	202.900,65	

Afuá

Destino	Volume	Valor R$	%
Vendas Internas	363,1050	151.932,80	100,00%
Vendas para Exportação	0,0000	0,00	0,00%
Vendas para Outros Estados	0,0000	0,00	0,00%
Total	363,1050	151.932,80	

Almeirim

Destino	Volume	Valor R$	%
Vendas Internas	14.805,9870	7.809.870,84	62,07%
Vendas para Exportação	851,6907	4.408.792,12	35,04%
Vendas para Outros Estados	694,0510	362.022,64	2,87%
Total	16.351,7287	12.580.685,60	

Altamira

Destino	Volume	Valor R$	%
Vendas Internas	2.108,2790	3.164.802,89	61,13%
Vendas para Exportação	0,0000	0,00	0,00%
Vendas para Outros Estados	2.701,4180	2.012.024,33	38,86%
Total	4.809,6970	5.176.827,22	

Ananindeua

Destino	Volume	Valor R$	%
Vendas Internas	11.031,5563	3.553.731,84	19,97%
Vendas para Exportação	3.687,8880	12.836.516,52	72,16%
Vendas para Outros Estados	1.586,2650	1.396.729,08	7,85%
Total	16.305,7093	17.786.977,44	

Anapu

Destino	Volume	Valor R$	%
Vendas Internas	502,4393	356.560,08	21,40%
Vendas para Exportação	206,7950	407.475,95	24,46%
Vendas para Outros Estados	369,0660	901.610,87	54,12%
Total	1.078,3003	1.665.646,90	

Aurora do Pará

Destino	Volume	Valor R$	%
Vendas Internas	0,0000	0,00	0,00%
Vendas para Exportação	0,0000	0,00	0,00%
Vendas para Outros Estados	450,8112	201.604,22	100,00%
Total	450,8112	201.604,22	

Baião

Destino	Volume	Valor R$	%
Vendas Internas	25,0000	11.835,00	3,31%
Vendas para Exportação	0,0000	0,00	0,00%
Vendas para Outros Estados	847,8292	345.256,78	96,68%
Total	872,8292	357.091,78	

Barcarena

Destino	Volume	Valor R$	%
Vendas Internas	209,6501	269.456,82	82,65%
Vendas para Exportação	0,0000	0,00	0,00%
Vendas para Outros Estados	77,0245	56.535,27	17,34%
Total	286,6746	325.992,09	

Belém

Destino	Volume	Valor R$	%
Vendas Internas	18.844,2212	14.130.596,61	39,29%
Vendas para Exportação	4.093,1990	19.305.870,09	53,68%
Vendas para Outros Estados	3.976,1326	2.527.525,52	7,02%

Total	26.913,5528	35.963.992,22	

Benevides

Destino	Volume	Valor R$	%
Vendas Internas	5.317,7453	1.637.253,72	26,11%
Vendas para Exportação	265,2450	1.364.928,95	21,77%
Vendas para Outros Estados	6.452,2411	3.266.174,35	52,10%
Total	12.035,2314	6.268.357,02	

Bom Jesus do Tocantins

Destino	Volume	Valor R$	%
Vendas Internas	0,0000	0,00	0,00%
Vendas para Exportação	0,0000	0,00	0,00%
Vendas para Outros Estados	67,0000	31.727,91	100,00%
Total	67,0000	31.727,91	

Bragança

Destino	Volume	Valor R$	%
Vendas Internas	0,0000	0,00	0,00%
Vendas para Exportação	0,0000	0,00	0,00%
Vendas para Outros Estados	33,0230	15.315,25	100,00%
Total	33,0230	15.315,25	

Brasil Novo

Destino	Volume	Valor R$	%
Vendas Internas	768,2405	122.904,73	59,16%
Vendas para Exportação	0,0000	0,00	0,00%
Vendas para Outros Estados	151,3015	84.841,08	40,83%
Total	919,5420	207.745,81	

Breu Branco

Destino	Volume	Valor R$	%
Vendas Internas	8.429,2915	1.926.633,72	90,48%
Vendas para Exportação	0,0000	0,00	0,00%
Vendas para Outros Estados	491,2767	202.552,48	9,51%
Total	8.920,5682	2.129.186,20	

Breves

Destino	Volume	Valor R$	%
Vendas Internas	1.469,4888	306.517,36	38,22%
Vendas para Exportação	231,2460	471.177,31	58,75%
Vendas para Outros Estados	40,4790	24.241,68	3,02%
Total	1.741,2138	801.936,35	

Bujaru

Destino	Volume	Valor R$	%
Vendas Internas	723,5980	16.120,12	1,80%
Vendas para Exportação	0,0000	0,00	0,00%
Vendas para Outros Estados	1.440,4480	876.712,81	98,19%
Total	2.164,0460	892.832,93	

Cametá

Destino	Volume	Valor R$	%
Vendas Internas	2.974,3863	2.168.010,83	75,71%
Vendas para Exportação	0,0000	0,00	0,00%
Vendas para Outros Estados	1.636,7647	695.487,46	24,28%
Total	4.611,1510	2.863.498,29	

Canaã dos Carajás

Destino	Volume	Valor R$	%
Vendas Internas	177,0099	198.113,44	100,00%
Vendas para Exportação	0,0000	0,00	0,00%
Vendas para Outros Estados	0,0000	0,00	0,00%
Total	177,0099	198.113,44	

Concórdia do Pará

Destino	Volume	Valor R$	%
Vendas Internas	12,0500	242,81	5,80%
Vendas para Exportação	0,0000	0,00	0,00%
Vendas para Outros Estados	11,5000	3.938,28	94,19%
Total	23,5500	4.181,09	

Cumaru do Norte

Destino	Volume	Valor R$	%
Vendas Internas	254,9360	146.030,20	100,00%
Vendas para Exportação	0,0000	0,00	0,00%
Vendas para Outros Estados	0,0000	0,00	0,00%

Total	254,9360	146.030,20	

Dom Eliseu

Destino	Volume	Valor R$	%
Vendas Internas	1.610,0000	157.662,20	32,50%
Vendas para Exportação	39,8580	55.774,40	11,49%
Vendas para Outros Estados	862,0722	271.581,02	55,99%
Total	2.511,9302	485.017,62	

Goianésia do Pará

Destino	Volume	Valor R$	%
Vendas Internas	7.130,5582	776.531,76	23,01%
Vendas para Exportação	0,0000	0,00	0,00%
Vendas para Outros Estados	5.930,2243	2.596.823,81	76,98%
Total	13.060,7825	3.373.355,57	

Inhangapi

Destino	Volume	Valor R$	%
Vendas Internas	0,0000	0,00	0,00%
Vendas para Exportação	0,0000	0,00	0,00%
Vendas para Outros Estados	163,5460	74.448,37	100,00%
Total	163,5460	74.448,37	

Ipixuna do Pará

Destino	Volume	Valor R$	%
Vendas Internas	4.979,2317	283.833,22	21,99%
Vendas para Exportação	0,0000	0,00	0,00%
Vendas para Outros Estados	2.286,5543	1.006.822,42	78,00%
Total	7.265,7860	1.290.655,64	

Itaituba

Destino	Volume	Valor R$	%
Vendas Internas	2.202,6944	3.182.782,77	25,51%
Vendas para Exportação	1.268,1590	7.713.867,96	61,84%
Vendas para Outros Estados	1.822,5027	1.576.321,99	12,63%
Total	5.293,3561	12.472.972,72	

Jacareacanga

Destino	Volume	Valor R$	%
Vendas Internas	0,0000	0,00	0,00%
Vendas para Exportação	0,0000	0,00	0,00%
Vendas para Outros Estados	1.600,4700	827.532,34	100,00%
Total	1.600,4700	827.532,34	

Jacundá

Destino	Volume	Valor R$	%
Vendas Internas	10.642,8177	951.608,28	32,97%
Vendas para Exportação	0,0000	0,00	0,00%
Vendas para Outros Estados	5.227,9418	1.934.505,36	67,02%
Total	15.870,7595	2.886.113,64	

Juruti

Destino	Volume	Valor R$	%
Vendas Internas	767,7300	368.735,16	100,00%
Vendas para Exportação	0,0000	0,00	0,00%
Vendas para Outros Estados	0,0000	0,00	0,00%
Total	767,7300	368.735,16	

Mãe do Rio

Destino	Volume	Valor R$	%
Vendas Internas	0,0000	0,00	0,00%
Vendas para Exportação	0,0000	0,00	0,00%
Vendas para Outros Estados	37,7880	14.913,67	100,00%
Total	37,7880	14.913,67	

Marabá

Destino	Volume	Valor R$	%
Vendas Internas	55,4640	52.464,19	83,73%
Vendas para Exportação	0,0000	0,00	0,00%
Vendas para Outros Estados	28,1000	10.193,39	16,26%
Total	83,5640	62.657,58	

Marituba

Destino	Volume	Valor R$	%
Vendas Internas	3.254,7793	3.176.880,81	25,59%
Vendas para Exportação	1.928,9850	8.810.026,94	70,99%
Vendas para Outros Estados	738,2483	423.185,11	3,41%

Total	5.922,0126	12.410.092,86	

Medicilândia

Destino	Volume	Valor R$	%
Vendas Internas	0,0000	0,00	0,00%
Vendas para Exportação	0,0000	0,00	0,00%
Vendas para Outros Estados	35,0622	17.163,36	100,00%
Total	35,0622	17.163,36	

Moju

Destino	Volume	Valor R$	%
Vendas Internas	15.920,6234	2.945.089,08	45,42%
Vendas para Exportação	0,0000	0,00	0,00%
Vendas para Outros Estados	7.577,1141	3.537.839,25	54,57%
Total	23.497,7375	6.482.928,33	

Nova Esperança do Piriá

Destino	Volume	Valor R$	%
Vendas Internas	530,1750	304.111,89	87,23%
Vendas para Exportação	0,0000	0,00	0,00%
Vendas para Outros Estados	110,5000	44.481,24	12,76%
Total	640,6750	348.593,13	

Nova Ipixuna

Destino	Volume	Valor R$	%
Vendas Internas	0,0000	0,00	0,00%
Vendas para Exportação	0,0000	0,00	0,00%
Vendas para Outros Estados	196,2423	67.846,45	100,00%
Total	196,2423	67.846,45	

Novo Progresso

Destino	Volume	Valor R$	%
Vendas Internas	1.760,9064	1.852.828,77	34,41%
Vendas para Exportação	0,0000	0,00	0,00%
Vendas para Outros Estados	2.882,4900	3.531.453,18	65,58%
Total	4.643,3964	5.384.281,95	

Novo Repartimento

Destino	Volume	Valor R$	%
Vendas Internas	1.740,5223	302.124,54	48,71%
Vendas para Exportação	0,0000	0,00	0,00%
Vendas para Outros Estados	845,4880	318.014,71	51,28%
Total	2.586,0103	620.139,25	

Óbidos

Destino	Volume	Valor R$	%
Vendas Internas	63,1232	33.565,55	13,39%
Vendas para Exportação	40,5910	217.082,13	86,60%
Vendas para Outros Estados	0,0000	0,00	0,00%
Total	103,7142	250.647,68	

Oeiras do Pará

Destino	Volume	Valor R$	%
Vendas Internas	250,0000	5.037,50	3,43%
Vendas para Exportação	0,0000	0,00	0,00%
Vendas para Outros Estados	297,1266	141.535,78	96,56%
Total	547,1266	146.573,28	

Oriximiná

Destino	Volume	Valor R$	%
Vendas Internas	1.062,3613	961.713,88	100,00%
Vendas para Exportação	0,0000	0,00	0,00%
Vendas para Outros Estados	0,0000	0,00	0,00%
Total	1.062,3613	961.713,88	

Pacajá

Destino	Volume	Valor R$	%
Vendas Internas	11.766,5475	12.117.693,46	77,23%
Vendas para Exportação	381,7050	1.142.167,25	7,27%
Vendas para Outros Estados	4.725,0528	2.429.681,66	15,48%
Total	16.873,3053	15.689.542,37	

Paragominas

Destino	Volume	Valor R$	%
Vendas Internas	15.175,6194	3.023.446,57	54,51%
Vendas para Exportação	41,8600	208.305,40	3,75%
Vendas para Outros Estados	4.974,1840	2.314.062,64	41,72%

Total	20.191,6634	5.545.814,61

Parauapebas

Destino	Volume	Valor R$	%
Vendas Internas	189,3511	207.061,31	99,66%
Vendas para Exportação	0,0000	0,00	0,00%
Vendas para Outros Estados	35,0310	685,69	0,33%
Total	224,3821	207.747,00	

Placas

Destino	Volume	Valor R$	%
Vendas Internas	191,1470	152.911,81	93,76%
Vendas para Exportação	0,0000	0,00	0,00%
Vendas para Outros Estados	18,2300	10.165,30	6,23%
Total	209,3770	163.077,11	

Portel

Destino	Volume	Valor R$	%
Vendas Internas	1.270,2188	608.237,38	82,04%
Vendas para Exportação	0,0000	0,00	0,00%
Vendas para Outros Estados	255,7897	133.129,40	17,95%
Total	1.526,0085	741.366,78	

Porto de Moz

Destino	Volume	Valor R$	%
Vendas Internas	90,8214	106.903,54	52,40%
Vendas para Exportação	0,0000	0,00	0,00%
Vendas para Outros Estados	173,1992	97.091,54	47,59%
Total	264,0206	203.995,08	

Prainha

Destino	Volume	Valor R$	%
Vendas Internas	6.523,9800	857.317,88	70,91%
Vendas para Exportação	42,8100	191.143,56	15,80%
Vendas para Outros Estados	340,5840	160.560,51	13,28%
Total	6.907,3740	1.209.021,95	

Redenção

Destino	Volume	Valor R$	%
Vendas Internas	103,1800	34.306,33	100,00%
Vendas para Exportação	0,0000	0,00	0,00%
Vendas para Outros Estados	0,0000	0,00	0,00%
Total	103,1800	34.306,33	

Rondon do Pará

Destino	Volume	Valor R$	%
Vendas Internas	3.968,9561	264.059,57	24,80%
Vendas para Exportação	0,0000	0,00	0,00%
Vendas para Outros Estados	1.943,6570	800.692,15	75,19%
Total	5.912,6131	1.064.751,72	

Rurópolis

Destino	Volume	Valor R$	%
Vendas Internas	1.271,7102	946.988,84	55,14%
Vendas para Exportação	55,7040	479.218,36	27,90%
Vendas para Outros Estados	452,1259	291.036,09	16,94%
Total	1.779,5401	1.717.243,29	

Santa Bárbara do Pará

Destino	Volume	Valor R$	%
Vendas Internas	3.486,8925	1.507.514,98	21,64%
Vendas para Exportação	1.036,3130	4.148.059,06	59,57%
Vendas para Outros Estados	2.471,5302	1.307.566,75	18,77%
Total	6.994,7357	6.963.140,79	

Santa Maria das Barreiras

Destino	Volume	Valor R$	%
Vendas Internas	698,7340	303.786,13	86,72%
Vendas para Exportação	0,0000	0,00	0,00%
Vendas para Outros Estados	93,4200	46.496,15	13,27%
Total	792,1540	350.282,28	

Santarém

Destino	Volume	Valor R$	%
Vendas Internas	28.218,6299	10.574.644,60	54,86%
Vendas para Exportação	1.993,7450	7.708.655,45	39,99%
Vendas para Outros Estados	1.826,8165	989.155,53	5,13%

Total	32.039,1914	19.272.455,58

São Félix do Xingu

Destino	Volume	Valor R$	%
Vendas Internas	97,0830	28.912,76	23,02%
Vendas para Exportação	0,0000	0,00	0,00%
Vendas para Outros Estados	160,3225	96.639,46	76,97%
Total	257,4055	125.552,22	

São Geraldo do Araguaia

Destino	Volume	Valor R$	%
Vendas Internas	31,7230	6.344,60	67,73%
Vendas para Exportação	0,0000	0,00	0,00%
Vendas para Outros Estados	15,1110	3.022,20	32,26%
Total	46,8340	9.366,80	

São Miguel do Guamá

Destino	Volume	Valor R$	%
Vendas Internas	1.879,0716	224.927,08	6,38%
Vendas para Exportação	0,0000	0,00	0,00%
Vendas para Outros Estados	6.975,7372	3.300.464,49	93,61%
Total	8.854,8088	3.525.391,57	

Senador José Porfírio

Destino	Volume	Valor R$	%
Vendas Internas	348,3412	251.495,68	48,55%
Vendas para Exportação	49,4400	177.796,85	34,32%
Vendas para Outros Estados	218,6300	88.708,39	17,12%
Total	616,4112	518.000,92	

Tailândia

Destino	Volume	Valor R$	%
Vendas Internas	11.620,8657	3.249.517,25	27,80%
Vendas para Exportação	119,8220	600.110,78	5,13%
Vendas para Outros Estados	19.768,0916	7.835.264,51	67,05%
Total	31.508,7793	11.684.892,54	

Tomé-Açu

Destino	Volume	Valor R$	%
Vendas Internas	10.106,8422	1.102.250,08	33,67%
Vendas para Exportação	0,0000	0,00	0,00%
Vendas para Outros Estados	4.872,9068	2.170.625,60	66,32%
Total	14.979,7490	3.272.875,68	

Trairão

Destino	Volume	Valor R$	%
Vendas Internas	1.511,9647	1.397.462,26	44,37%
Vendas para Exportação	166,4980	1.044.933,56	33,17%
Vendas para Outros Estados	1.222,9784	706.940,47	22,44%
Total	2.901,4411	3.149.336,29	

Tucumã

Destino	Volume	Valor R$	%
Vendas Internas	197,4650	13.822,55	9,11%
Vendas para Exportação	0,0000	0,00	0,00%
Vendas para Outros Estados	249,9080	137.861,45	90,88%
Total	447,3730	151.684,00	

Tucuruí

Destino	Volume	Valor R$	%
Vendas Internas	5.743,7333	821.349,89	45,87%
Vendas para Exportação	0,0000	0,00	0,00%
Vendas para Outros Estados	2.337,8778	969.113,80	54,12%
Total	8.081,6111	1.790.463,69	

Ulianópolis

Destino	Volume	Valor R$	%
Vendas Internas	17.745,0665	1.206.102,86	35,35%
Vendas para Exportação	0,0000	0,00	0,00%
Vendas para Outros Estados	5.348,5924	2.205.519,88	64,64%
Total	23.093,6589	3.411.622,74	

Uruará

Destino	Volume	Valor R$	%
Vendas Internas	5.810,7769	9.237.910,33	79,21%
Vendas para Exportação	0,0000	0,00	0,00%
Vendas para Outros Estados	3.889,0165	2.424.597,96	20,78%

Total	9.699,7934	11.662.508,29

Viseu

Destino	Volume	Valor R$	%
Vendas Internas	0,0000	0,00	0,00%
Vendas para Exportação	0,0000	0,00	0,00%
Vendas para Outros Estados	87,1000	46.346,33	100,00%
Total	87,1000	46.346,33	

Xinguara

Destino	Volume	Valor R$	%
Vendas Internas	0,0000	0,00	0,00%
Vendas para Exportação	0,0000	0,00	0,00%
Vendas para Outros Estados	19,5370	11.809,42	100,00%
Total	19,5370	11.809,42	

Total Acumulado do Mês de Fevereiro

Destino	Volume	Valor R$	%
Vendas Internas	248.235,3491	99.773.060,80	43,56%
Vendas para Exportação	16.501,5537	71.291.902,64	31,12%
Vendas para Outros Estados	114.145,1318	57.976.589,83	25,31%
Total	378.882,0346	229.041.553,27	

Março

Afuá

Destino	Volume	Valor R$	%
Vendas Internas	206,3170	120.938,27	100,00%
Vendas para Exportação	0,0000	0,00	0,00%
Vendas para Outros Estados	0,0000	0,00	0,00%
Total	206,3170	120.938,27	

Almeirim

Destino	Volume	Valor R$	%
Vendas Internas	12.619,0848	4.828.113,79	37,34%
Vendas para Exportação	2.592,9040	7.617.429,75	58,92%
Vendas para Outros Estados	727,8310	481.518,21	3,72%
Total	15.939,8198	12.927.061,75	

Altamira

Destino	Volume	Valor R$	%
Vendas Internas	8.963,3146	4.125.171,20	62,47%
Vendas para Exportação	0,0000	0,00	0,00%
Vendas para Outros Estados	3.673,2198	2.477.787,00	37,52%
Total	12.636,5344	6.602.958,20	

Ananindeua

Destino	Volume	Valor R$	%
Vendas Internas	9.601,0700	4.037.474,56	17,82%
Vendas para Exportação	4.157,1260	16.774.207,93	74,07%
Vendas para Outros Estados	2.043,5687	1.832.941,24	8,09%
Total	15.801,7647	22.644.623,73	

Anapu

Destino	Volume	Valor R$	%
Vendas Internas	1.151,7999	625.123,23	22,88%
Vendas para Exportação	459,5010	987.972,53	36,17%
Vendas para Outros Estados	664,8335	1.118.232,05	40,94%
Total	2.276,1344	2.731.327,81	

Aurora do Pará

Destino	Volume	Valor R$	%
Vendas Internas	22,6640	8.495,96	2,63%
Vendas para Exportação	0,0000	0,00	0,00%
Vendas para Outros Estados	681,6912	313.631,82	97,36%
Total	704,3552	322.127,78	

Baião

Destino	Volume	Valor R$	%
Vendas Internas	15,0010	6.708,65	1,72%
Vendas para Exportação	0,0000	0,00	0,00%
Vendas para Outros Estados	899,4150	381.879,38	98,27%
Total	914,4160	388.588,03	

Barcarena

Destino	Volume	Valor R$	%
Vendas Internas	383,1847	465.718,77	97,17%

Vendas para Exportação	0,0000	0,00	0,00%
Vendas para Outros Estados	29,2040	13.538,67	2,82%
Total	412,3887	479.257,44	

Belém

Destino	Volume	Valor R$	%
Vendas Internas	17.855,3349	11.496.603,38	28,02%
Vendas para Exportação	4.775,2003	26.197.408,49	63,86%
Vendas para Outros Estados	5.160,0918	3.326.331,58	8,10%
Total	27.790,6270	41.020.343,45	

Benevides

Destino	Volume	Valor R$	%
Vendas Internas	7.070,5580	3.578.615,19	40,08%
Vendas para Exportação	538,1707	1.845.030,85	20,66%
Vendas para Outros Estados	6.766,7132	3.503.357,40	39,24%
Total	14.375,4419	8.927.003,44	

Bom Jesus do Tocantins

Destino	Volume	Valor R$	%
Vendas Internas	13,0000	5.833,89	6,42%
Vendas para Exportação	0,0000	0,00	0,00%
Vendas para Outros Estados	197,5640	84.922,69	93,57%
Total	210,5640	90.756,58	

Brasil Novo

Destino	Volume	Valor R$	%
Vendas Internas	155,5530	24.980,44	19,25%
Vendas para Exportação	0,0000	0,00	0,00%
Vendas para Outros Estados	201,6080	104.725,38	80,74%
Total	357,1610	129.705,82	

Breu Branco

Destino	Volume	Valor R$	%
Vendas Internas	4.653,9950	1.885.577,80	90,27%
Vendas para Exportação	0,0000	0,00	0,00%
Vendas para Outros Estados	502,1521	203.082,27	9,72%
Total	5.156,1471	2.088.660,07	

Breves

Destino	Volume	Valor R$	%
Vendas Internas	420,3180	372.766,67	46,23%
Vendas para Exportação	145,0730	347.968,50	43,16%
Vendas para Outros Estados	187,3380	85.423,73	10,59%
Total	752,7290	806.158,90	

Bujaru

Destino	Volume	Valor R$	%
Vendas Internas	713,0000	14.366,95	1,55%
Vendas para Exportação	0,0000	0,00	0,00%
Vendas para Outros Estados	1.727,3580	910.061,09	98,44%
Total	2.440,3580	924.428,04	

Cametá

Destino	Volume	Valor R$	%
Vendas Internas	848,9854	370.604,00	27,60%
Vendas para Exportação	0,0000	0,00	0,00%
Vendas para Outros Estados	2.305,0989	971.865,91	72,39%
Total	3.154,0843	1.342.469,91	

Canaã dos Carajás

Destino	Volume	Valor R$	%
Vendas Internas	187,4066	212.141,22	100,00%
Vendas para Exportação	0,0000	0,00	0,00%
Vendas para Outros Estados	0,0000	0,00	0,00%
Total	187,4066	212.141,22	

Castanhal

Destino	Volume	Valor R$	%
Vendas Internas	6,5481	4.206,27	100,00%
Vendas para Exportação	0,0000	0,00	0,00%
Vendas para Outros Estados	0,0000	0,00	0,00%
Total	6,5481	4.206,27	

Concórdia do Pará

Destino	Volume	Valor R$	%
Vendas Internas	15,0400	303,06	2,20%

Vendas para Exportação	0,0000	0,00	0,00%
Vendas para Outros Estados	37,0000	13.443,57	97,79%
Total	52,0400	13.746,63	

Cumaru do Norte

Destino	Volume	Valor R$	%
Vendas Internas	944,9982	485.535,33	97,16%
Vendas para Exportação	0,0000	0,00	0,00%
Vendas para Outros Estados	19,0300	14.143,09	2,83%
Total	964,0282	499.678,42	

Dom Eliseu

Destino	Volume	Valor R$	%
Vendas Internas	1.589,0000	156.361,85	22,69%
Vendas para Exportação	138,1620	187.534,20	27,21%
Vendas para Outros Estados	1.084,5084	345.193,21	50,09%
Total	2.811,6704	689.089,26	

Goianésia do Pará

Destino	Volume	Valor R$	%
Vendas Internas	11.902,9803	1.305.567,60	25,86%
Vendas para Exportação	0,0000	0,00	0,00%
Vendas para Outros Estados	7.982,1547	3.742.337,00	74,13%
Total	19.885,1350	5.047.904,60	

Igarapé-Miri

Destino	Volume	Valor R$	%
Vendas Internas	34,2720	19.100,47	1,82%
Vendas para Exportação	0,0000	0,00	0,00%
Vendas para Outros Estados	724,8684	1.029.596,69	98,17%
Total	759,1404	1.048.697,16	

Inhangapi

Destino	Volume	Valor R$	%
Vendas Internas	74,7160	33.653,07	32,73%
Vendas para Exportação	0,0000	0,00	0,00%
Vendas para Outros Estados	158,0880	69.149,75	67,26%
Total	232,8040	102.802,82	

Ipixuna do Pará

Destino	Volume	Valor R$	%
Vendas Internas	8.500,8222	1.067.156,91	42,44%
Vendas para Exportação	0,0000	0,00	0,00%
Vendas para Outros Estados	3.288,4306	1.447.239,10	57,55%
Total	11.789,2528	2.514.396,01	

Itaituba

Destino	Volume	Valor R$	%
Vendas Internas	4.223,8190	2.166.508,03	22,48%
Vendas para Exportação	949,4110	5.396.766,26	56,02%
Vendas para Outros Estados	2.008,6357	2.070.141,99	21,48%
Total	7.181,8657	9.633.416,28	

Itupiranga

Destino	Volume	Valor R$	%
Vendas Internas	1,0000	1.000,00	100,00%
Vendas para Exportação	0,0000	0,00	0,00%
Vendas para Outros Estados	0,0000	0,00	0,00%
Total	1,0000	1.000,00	

Jacareacanga

Destino	Volume	Valor R$	%
Vendas Internas	0,0000	0,00	0,00%
Vendas para Exportação	0,0000	0,00	0,00%
Vendas para Outros Estados	1.597,9640	993.610,04	100,00%
Total	1.597,9640	993.610,04	

Jacundá

Destino	Volume	Valor R$	%
Vendas Internas	8.436,2605	585.171,72	26,35%
Vendas para Exportação	0,0000	0,00	0,00%
Vendas para Outros Estados	4.746,1690	1.635.306,13	73,64%
Total	13.182,4295	2.220.477,85	

Juruti

Destino	Volume	Valor R$	%
Vendas Internas	1.003,7280	181.731,03	100,00%

Vendas para Exportação	0,0000	0,00	0,00%
Vendas para Outros Estados	0,0000	0,00	0,00%
Total	1.003,7280	181.731,03	

Mãe do Rio

Destino	Volume	Valor R$	%
Vendas Internas	0,0000	0,00	0,00%
Vendas para Exportação	0,0000	0,00	0,00%
Vendas para Outros Estados	142,2735	54.783,94	100,00%
Total	142,2735	54.783,94	

Marabá

Destino	Volume	Valor R$	%
Vendas Internas	3.546,9094	1.473.484,14	100,00%
Vendas para Exportação	0,0000	0,00	0,00%
Vendas para Outros Estados	0,0000	0,00	0,00%
Total	3.546,9094	1.473.484,14	

Marituba

Destino	Volume	Valor R$	%
Vendas Internas	3.286,1382	4.083.985,34	29,91%
Vendas para Exportação	2.073,7290	9.070.608,33	66,44%
Vendas para Outros Estados	1.006,0890	496.962,02	3,64%
Total	6.365,9562	13.651.555,69	

Medicilândia

Destino	Volume	Valor R$	%
Vendas Internas	0,0000	0,00	0,00%
Vendas para Exportação	0,0000	0,00	0,00%
Vendas para Outros Estados	15,4811	6.947,31	100,00%
Total	15,4811	6.947,31	

Moju

Destino	Volume	Valor R$	%
Vendas Internas	15.541,7059	2.743.260,61	40,44%
Vendas para Exportação	0,0000	0,00	0,00%
Vendas para Outros Estados	8.355,6257	4.040.086,94	59,55%
Total	23.897,3316	6.783.347,55	

Monte Alegre

Destino	Volume	Valor R$	%
Vendas Internas	54,2222	8.946,66	100,00%
Vendas para Exportação	0,0000	0,00	0,00%
Vendas para Outros Estados	0,0000	0,00	0,00%
Total	54,2222	8.946,66	

Nova Ipixuna

Destino	Volume	Valor R$	%
Vendas Internas	19,9999	6.649,77	34,16%
Vendas para Exportação	0,0000	0,00	0,00%
Vendas para Outros Estados	35,3561	12.812,33	65,83%
Total	55,3560	19.462,10	

Novo Progresso

Destino	Volume	Valor R$	%
Vendas Internas	1.578,6860	1.320.324,00	20,23%
Vendas para Exportação	40,9222	314.990,84	4,82%
Vendas para Outros Estados	4.277,1392	4.889.933,92	74,93%
Total	5.896,7474	6.525.248,76	

Novo Repartimento

Destino	Volume	Valor R$	%
Vendas Internas	856,3878	103.048,01	22,07%
Vendas para Exportação	0,0000	0,00	0,00%
Vendas para Outros Estados	927,3527	363.693,51	77,92%
Total	1.783,7405	466.741,52	

Óbidos

Destino	Volume	Valor R$	%
Vendas Internas	72,2490	87.310,96	18,88%
Vendas para Exportação	80,9760	375.120,46	81,11%
Vendas para Outros Estados	0,0000	0,00	0,00%
Total	153,2250	462.431,42	

Oeiras do Pará

Destino	Volume	Valor R$	%
Vendas Internas	26,0000	8.903,96	5,44%

Vendas para Exportação	0,0000	0,00	0,00%
Vendas para Outros Estados	329,3955	154.595,40	94,55%
Total	355,3955	163.499,36	

Oriximiná

Destino	Volume	Valor R$	%
Vendas Internas	1.399,9030	1.195.147,94	100,00%
Vendas para Exportação	0,0000	0,00	0,00%
Vendas para Outros Estados	0,0000	0,00	0,00%
Total	1.399,9030	1.195.147,94	

Pacajá

Destino	Volume	Valor R$	%
Vendas Internas	1.464,9612	1.356.113,26	26,82%
Vendas para Exportação	388,8270	1.679.379,38	33,22%
Vendas para Outros Estados	3.898,6419	2.019.556,17	39,95%
Total	5.752,4301	5.055.048,81	

Paragominas

Destino	Volume	Valor R$	%
Vendas Internas	8.356,3561	1.768.932,90	36,83%
Vendas para Exportação	0,0000	0,00	0,00%
Vendas para Outros Estados	6.306,6767	3.033.387,52	63,16%
Total	14.663,0328	4.802.320,42	

Parauapebas

Destino	Volume	Valor R$	%
Vendas Internas	225,9874	304.592,45	99,77%
Vendas para Exportação	0,0000	0,00	0,00%
Vendas para Outros Estados	35,0010	684,61	0,22%
Total	260,9884	305.277,06	

Placas

Destino	Volume	Valor R$	%
Vendas Internas	341,3540	795.186,44	91,11%
Vendas para Exportação	0,0000	0,00	0,00%
Vendas para Outros Estados	61,1012	77.575,46	8,88%
Total	402,4552	872.761,90	

Portel

Destino	Volume	Valor R$	%
Vendas Internas	818,8336	490.815,12	82,10%
Vendas para Exportação	0,0000	0,00	0,00%
Vendas para Outros Estados	199,9415	106.971,22	17,89%
Total	1.018,7751	597.786,34	

Porto de Moz

Destino	Volume	Valor R$	%
Vendas Internas	220,9789	257.729,00	58,78%
Vendas para Exportação	0,0000	0,00	0,00%
Vendas para Outros Estados	389,1201	180.689,77	41,21%
Total	610,0990	438.418,77	

Prainha

Destino	Volume	Valor R$	%
Vendas Internas	5.666,9372	949.964,61	40,95%
Vendas para Exportação	363,8950	1.022.791,24	44,09%
Vendas para Outros Estados	802,2899	346.566,19	14,94%
Total	6.833,1221	2.319.322,04	

Redenção

Destino	Volume	Valor R$	%
Vendas Internas	35,0000	11.637,15	100,00%
Vendas para Exportação	0,0000	0,00	0,00%
Vendas para Outros Estados	0,0000	0,00	0,00%
Total	35,0000	11.637,15	

Rondon do Pará

Destino	Volume	Valor R$	%
Vendas Internas	4.607,2670	230.326,60	21,82%
Vendas para Exportação	0,0000	0,00	0,00%
Vendas para Outros Estados	1.970,6189	825.080,51	78,17%
Total	6.577,8859	1.055.407,11	

Rurópolis

Destino	Volume	Valor R$	%
Vendas Internas	1.711,6433	2.025.627,28	83,39%

Vendas para Exportação	0,0000	0,00	0,00%
Vendas para Outros Estados	802,8666	403.277,70	16,60%
Total	2.514,5099	2.428.904,98	

Santa Bárbara do Pará

Destino	Volume	Valor R$	%
Vendas Internas	3.612,3666	1.480.739,86	20,76%
Vendas para Exportação	899,3750	4.065.058,20	56,99%
Vendas para Outros Estados	3.126,4208	1.586.859,01	22,24%
Total	7.638,1624	7.132.657,07	

Santa Maria das Barreiras

Destino	Volume	Valor R$	%
Vendas Internas	956,9720	521.052,33	96,68%
Vendas para Exportação	0,0000	0,00	0,00%
Vendas para Outros Estados	30,0470	17.872,99	3,31%
Total	987,0190	538.925,32	

Santarém

Destino	Volume	Valor R$	%
Vendas Internas	19.538,4997	5.912.093,75	39,59%
Vendas para Exportação	1.703,2560	7.800.701,84	52,24%
Vendas para Outros Estados	2.326,9880	1.219.350,23	8,16%
Total	23.568,7437	14.932.145,82	

São Félix do Xingu

Destino	Volume	Valor R$	%
Vendas Internas	213,9210	172.362,98	62,28%
Vendas para Exportação	0,0000	0,00	0,00%
Vendas para Outros Estados	157,3602	104.378,59	37,71%
Total	371,2812	276.741,57	

São Miguel do Guamá

Destino	Volume	Valor R$	%
Vendas Internas	2.586,9732	408.522,44	9,14%
Vendas para Exportação	0,0000	0,00	0,00%
Vendas para Outros Estados	8.380,0967	4.060.625,04	90,85%
Total	10.967,0699	4.469.147,48	

Senador José Porfírio

Destino	Volume	Valor R$	%
Vendas Internas	117,0080	92.241,22	32,49%
Vendas para Exportação	46,0140	191.642,96	67,50%
Vendas para Outros Estados	0,0000	0,00	0,00%
Total	163,0220	283.884,18	

Tailândia

Destino	Volume	Valor R$	%
Vendas Internas	18.762,8619	2.958.177,40	24,47%
Vendas para Exportação	372,3900	1.169.668,51	9,67%
Vendas para Outros Estados	19.905,9454	7.959.313,66	65,84%
Total	39.041,1973	12.087.159,57	

Tomé-Açu

Destino	Volume	Valor R$	%
Vendas Internas	6.643,9993	921.023,66	30,22%
Vendas para Exportação	0,0000	0,00	0,00%
Vendas para Outros Estados	4.632,1713	2.125.874,07	69,77%
Total	11.276,1706	3.046.897,73	

Trairão

Destino	Volume	Valor R$	%
Vendas Internas	607,7545	137.958,68	6,52%
Vendas para Exportação	186,5630	1.368.658,64	64,69%
Vendas para Outros Estados	847,7447	608.922,09	28,78%
Total	1.642,0622	2.115.539,41	

Tucumã

Destino	Volume	Valor R$	%
Vendas Internas	47,7890	3.345,23	1,86%
Vendas para Exportação	0,0000	0,00	0,00%
Vendas para Outros Estados	294,4300	176.084,01	98,13%
Total	342,2190	179.429,24	

Tucuruí

Destino	Volume	Valor R$	%
Vendas Internas	1.391,8584	833.237,49	49,59%

Vendas para Exportação	0,0000	0,00	0,00%
Vendas para Outros Estados	1.987,6641	847.011,98	50,40%
Total	3.379,5225	1.680.249,47	

Ulianópolis

Destino	Volume	Valor R$	%
Vendas Internas	6.870,9011	1.069.311,63	35,45%
Vendas para Exportação	0,0000	0,00	0,00%
Vendas para Outros Estados	4.637,5863	1.946.570,22	64,54%
Total	11.508,4874	3.015.881,85	

Uruará

Destino	Volume	Valor R$	%
Vendas Internas	3.603,9198	3.712.480,97	55,47%
Vendas para Exportação	20,0770	60.079,52	0,89%
Vendas para Outros Estados	5.150,7255	2.919.088,95	43,62%
Total	8.774,7223	6.691.649,44	

Viseu

Destino	Volume	Valor R$	%
Vendas Internas	0,0000	0,00	0,00%
Vendas para Exportação	0,0000	0,00	0,00%
Vendas para Outros Estados	51,0000	22.092,90	100,00%
Total	51,0000	22.092,90	

Xinguara

Destino	Volume	Valor R$	%
Vendas Internas	0,0000	0,00	0,00%
Vendas para Exportação	0,0000	0,00	0,00%
Vendas para Outros Estados	94,8335	39.685,76	100,00%
Total	94,8335	39.685,76	

Total Acumulado do Mês de Março

Destino	Volume	Valor R$	%
Vendas Internas	216.400,1158	75.630.063,15	32,89%
Vendas para Exportação	19.931,5722	86.473.018,43	37,61%
Vendas para Outros Estados	128.592,5201	67.816.793,01	29,49%
Total	364.924,2081	229.919.874,59	

Abril

Afuá

Destino	Volume	Valor R$	%
Vendas Internas	734,3810	393.907,39	100,00%
Vendas para Exportação	0,0000	0,00	0,00%
Vendas para Outros Estados	0,0000	0,00	0,00%
Total	734,3810	393.907,39	

Almeirim

Destino	Volume	Valor R$	%
Vendas Internas	21.001,7294	6.112.776,63	60,91%
Vendas para Exportação	1.153,8780	3.833.466,23	38,19%
Vendas para Outros Estados	128,5180	89.072,09	0,88%
Total	22.284,1254	10.035.314,95	

Altamira

Destino	Volume	Valor R$	%
Vendas Internas	201,1508	200.499,28	11,07%
Vendas para Exportação	0,0000	0,00	0,00%
Vendas para Outros Estados	2.440,8782	1.609.990,08	88,92%
Total	2.642,0290	1.810.489,36	

Ananindeua

Destino	Volume	Valor R$	%
Vendas Internas	12.914,5446	3.868.641,73	21,41%
Vendas para Exportação	3.197,9750	12.234.450,44	67,72%
Vendas para Outros Estados	2.189,0243	1.961.102,47	10,85%
Total	18.301,5439	18.064.194,64	

Anapu

Destino	Volume	Valor R$	%
Vendas Internas	679,1420	356.212,86	19,07%
Vendas para Exportação	281,7620	518.398,01	27,75%
Vendas para Outros Estados	563,6662	993.019,26	53,17%
Total	1.524,5702	1.867.630,13	

Aurora do Pará

Destino	Volume	Valor R$	%
Vendas Internas	20,7000	7.100,10	1,06%
Vendas para Exportação	0,0000	0,00	0,00%
Vendas para Outros Estados	842,3969	658.584,87	98,93%
Total	863,0969	665.684,97	

Baião

Destino	Volume	Valor R$	%
Vendas Internas	364,2780	100.658,75	62,28%
Vendas para Exportação	0,0000	0,00	0,00%
Vendas para Outros Estados	138,0983	60.945,53	37,71%
Total	502,3763	161.604,28	

Bannach

Destino	Volume	Valor R$	%
Vendas Internas	0,0000	0,00	0,00%
Vendas para Exportação	0,0000	0,00	0,00%
Vendas para Outros Estados	4,1000	3.047,13	100,00%
Total	4,1000	3.047,13	

Barcarena

Destino	Volume	Valor R$	%
Vendas Internas	274,4551	321.857,38	66,37%
Vendas para Exportação	0,0000	0,00	0,00%
Vendas para Outros Estados	153,0946	163.086,55	33,62%
Total	427,5497	484.943,93	

Belém

Destino	Volume	Valor R$	%
Vendas Internas	23.614,7670	16.079.656,66	37,10%
Vendas para Exportação	4.948,3559	23.385.075,02	53,96%
Vendas para Outros Estados	5.877,4341	3.867.256,48	8,92%
Total	34.440,5570	43.331.988,16	

Benevides

Destino	Volume	Valor R$	%
Vendas Internas	4.475,2654	2.646.504,36	32,87%
Vendas para Exportação	353,7500	1.226.726,00	15,23%
Vendas para Outros Estados	8.100,3356	4.177.074,98	51,88%

Total	12.929,3510	8.050.305,34

Bom Jesus do Tocantins

Destino	Volume	Valor R$	%
Vendas Internas	66,5950	29.290,97	45,63%
Vendas para Exportação	0,0000	0,00	0,00%
Vendas para Outros Estados	60,0000	34.900,29	54,36%
Total	126,5950	64.191,26	

Brasil Novo

Destino	Volume	Valor R$	%
Vendas Internas	377,5745	305.122,61	74,29%
Vendas para Exportação	0,0000	0,00	0,00%
Vendas para Outros Estados	208,6380	105.576,51	25,70%
Total	586,2125	410.699,12	

Breu Branco

Destino	Volume	Valor R$	%
Vendas Internas	4.815,5200	1.993.018,12	89,16%
Vendas para Exportação	0,0000	0,00	0,00%
Vendas para Outros Estados	652,6565	242.210,51	10,83%
Total	5.468,1765	2.235.228,63	

Breves

Destino	Volume	Valor R$	%
Vendas Internas	675,9300	645.318,39	98,96%
Vendas para Exportação	0,0000	0,00	0,00%
Vendas para Outros Estados	15,0630	6.755,55	1,03%
Total	690,9930	652.073,94	

Bujaru

Destino	Volume	Valor R$	%
Vendas Internas	820,4790	41.843,58	4,73%
Vendas para Exportação	0,0000	0,00	0,00%
Vendas para Outros Estados	1.496,8190	841.020,25	95,26%
Total	2.317,2980	882.863,83	

Cametá

Destino	Volume	Valor R$	%
Vendas Internas	3.180,5608	775.449,69	74,23%
Vendas para Exportação	0,0000	0,00	0,00%
Vendas para Outros Estados	677,5720	269.086,04	25,76%
Total	3.858,1328	1.044.535,73	

Canaã dos Carajás

Destino	Volume	Valor R$	%
Vendas Internas	174,5954	194.609,46	100,00%
Vendas para Exportação	0,0000	0,00	0,00%
Vendas para Outros Estados	0,0000	0,00	0,00%
Total	174,5954	194.609,46	

Capanema

Destino	Volume	Valor R$	%
Vendas Internas	0,0000	0,00	0,00%
Vendas para Exportação	0,0000	0,00	0,00%
Vendas para Outros Estados	12,6150	7.529,58	100,00%
Total	12,6150	7.529,58	

Castanhal

Destino	Volume	Valor R$	%
Vendas Internas	10,0000	3.500,00	100,00%
Vendas para Exportação	0,0000	0,00	0,00%
Vendas para Outros Estados	0,0000	0,00	0,00%
Total	10,0000	3.500,00	

Concórdia do Pará

Destino	Volume	Valor R$	%
Vendas Internas	30,0200	604,90	17,91%
Vendas para Exportação	0,0000	0,00	0,00%
Vendas para Outros Estados	7,0213	2.771,16	82,08%
Total	37,0413	3.376,06	

Cumaru do Norte

Destino	Volume	Valor R$	%
Vendas Internas	1.195,3610	473.235,59	92,80%
Vendas para Exportação	0,0000	0,00	0,00%
Vendas para Outros Estados	60,0000	36.688,06	7,19%

Total	1.255,3610	509.923,65	

Dom Eliseu

Destino	Volume	Valor R$	%
Vendas Internas	1.854,5688	184.794,78	53,63%
Vendas para Exportação	0,0000	0,00	0,00%
Vendas para Outros Estados	581,4917	159.764,37	46,36%
Total	2.436,0605	344.559,15	

Goianésia do Pará

Destino	Volume	Valor R$	%
Vendas Internas	9.153,9016	746.054,78	18,71%
Vendas para Exportação	0,0000	0,00	0,00%
Vendas para Outros Estados	7.388,1919	3.241.218,49	81,28%
Total	16.542,0935	3.987.273,27	

Igarapé-Miri

Destino	Volume	Valor R$	%
Vendas Internas	411,2640	229.205,64	38,90%
Vendas para Exportação	0,0000	0,00	0,00%
Vendas para Outros Estados	257,0400	359.999,92	61,09%
Total	668,3040	589.205,56	

Inhangapi

Destino	Volume	Valor R$	%
Vendas Internas	64,0860	30.761,28	23,95%
Vendas para Exportação	0,0000	0,00	0,00%
Vendas para Outros Estados	222,3290	97.664,97	76,04%
Total	286,4150	128.426,25	

Ipixuna do Pará

Destino	Volume	Valor R$	%
Vendas Internas	7.752,5330	1.237.822,85	51,32%
Vendas para Exportação	0,0000	0,00	0,00%
Vendas para Outros Estados	2.648,6791	1.173.864,48	48,67%
Total	10.401,2121	2.411.687,33	

Itaituba

Destino	Volume	Valor R$	%
Vendas Internas	2.391,3262	1.687.329,58	22,05%
Vendas para Exportação	873,9070	4.112.122,18	53,75%
Vendas para Outros Estados	1.749,2224	1.850.462,93	24,18%
Total	5.014,4556	7.649.914,69	

Itupiranga

Destino	Volume	Valor R$	%
Vendas Internas	0,8000	1.200,00	100,00%
Vendas para Exportação	0,0000	0,00	0,00%
Vendas para Outros Estados	0,0000	0,00	0,00%
Total	0,8000	1.200,00	

Jacareacanga

Destino	Volume	Valor R$	%
Vendas Internas	0,0000	0,00	0,00%
Vendas para Exportação	0,0000	0,00	0,00%
Vendas para Outros Estados	1.911,7240	993.361,09	100,00%
Total	1.911,7240	993.361,09	

Jacundá

Destino	Volume	Valor R$	%
Vendas Internas	8.393,2036	549.900,13	26,46%
Vendas para Exportação	0,0000	0,00	0,00%
Vendas para Outros Estados	3.490,4569	1.528.128,64	73,53%
Total	11.883,6605	2.078.028,77	

Juruti

Destino	Volume	Valor R$	%
Vendas Internas	3.357,3800	674.415,64	100,00%
Vendas para Exportação	0,0000	0,00	0,00%
Vendas para Outros Estados	0,0000	0,00	0,00%
Total	3.357,3800	674.415,64	

Marabá

Destino	Volume	Valor R$	%
Vendas Internas	166,4036	99.979,24	71,90%
Vendas para Exportação	0,0000	0,00	0,00%
Vendas para Outros Estados	65,3795	39.070,40	28,09%

Total	231,7831	139.049,64	

Marituba

Destino	Volume	Valor R$	%
Vendas Internas	3.355,4691	3.218.912,19	32,84%
Vendas para Exportação	1.600,4510	6.106.431,64	62,29%
Vendas para Outros Estados	898,8860	476.371,37	4,86%
Total	5.854,8061	9.801.715,20	

Medicilândia

Destino	Volume	Valor R$	%
Vendas Internas	0,0000	0,00	0,00%
Vendas para Exportação	0,0000	0,00	0,00%
Vendas para Outros Estados	110,7548	33.375,64	100,00%
Total	110,7548	33.375,64	

Moju

Destino	Volume	Valor R$	%
Vendas Internas	8.974,0781	939.105,12	17,64%
Vendas para Exportação	0,0000	0,00	0,00%
Vendas para Outros Estados	9.240,2913	4.382.619,72	82,35%
Total	18.214,3694	5.321.724,84	

Monte Alegre

Destino	Volume	Valor R$	%
Vendas Internas	306,8896	50.636,78	100,00%
Vendas para Exportação	0,0000	0,00	0,00%
Vendas para Outros Estados	0,0000	0,00	0,00%
Total	306,8896	50.636,78	

Nova Ipixuna

Destino	Volume	Valor R$	%
Vendas Internas	0,0000	0,00	0,00%
Vendas para Exportação	0,0000	0,00	0,00%
Vendas para Outros Estados	80,3077	28.155,14	100,00%
Total	80,3077	28.155,14	

Novo Progresso

Destino	Volume	Valor R$	%
Vendas Internas	3.396,0670	1.224.770,29	26,17%
Vendas para Exportação	0,0000	0,00	0,00%
Vendas para Outros Estados	2.910,3390	3.454.415,52	73,82%
Total	6.306,4060	4.679.185,81	

Novo Repartimento

Destino	Volume	Valor R$	%
Vendas Internas	248,7769	102.394,95	25,67%
Vendas para Exportação	0,0000	0,00	0,00%
Vendas para Outros Estados	677,7193	296.388,07	74,32%
Total	926,4962	398.783,02	

Óbidos

Destino	Volume	Valor R$	%
Vendas Internas	262,0866	168.153,38	53,32%
Vendas para Exportação	16,1290	140.628,50	44,59%
Vendas para Outros Estados	19,6350	6.577,73	2,08%
Total	297,8506	315.359,61	

Oeiras do Pará

Destino	Volume	Valor R$	%
Vendas Internas	0,0000	0,00	0,00%
Vendas para Exportação	0,0000	0,00	0,00%
Vendas para Outros Estados	404,1378	170.649,77	100,00%
Total	404,1378	170.649,77	

Oriximiná

Destino	Volume	Valor R$	%
Vendas Internas	1.081,0580	929.250,14	100,00%
Vendas para Exportação	0,0000	0,00	0,00%
Vendas para Outros Estados	0,0000	0,00	0,00%
Total	1.081,0580	929.250,14	

Pacajá

Destino	Volume	Valor R$	%
Vendas Internas	1.191,6732	108.890,32	5,20%
Vendas para Exportação	435,3220	1.529.430,82	73,11%
Vendas para Outros Estados	842,9456	453.537,18	21,68%

Total	2.469,9408	2.091.858,32

Paragominas

Destino	Volume	Valor R$	%
Vendas Internas	10.574,0748	1.807.571,79	38,03%
Vendas para Exportação	0,0000	0,00	0,00%
Vendas para Outros Estados	5.992,5068	2.944.491,31	61,96%
Total	16.566,5816	4.752.063,10	

Parauapebas

Destino	Volume	Valor R$	%
Vendas Internas	108,1119	129.007,69	100,00%
Vendas para Exportação	0,0000	0,00	0,00%
Vendas para Outros Estados	0,0000	0,00	0,00%
Total	108,1119	129.007,69	

Placas

Destino	Volume	Valor R$	%
Vendas Internas	169,0540	226.818,26	79,58%
Vendas para Exportação	0,0000	0,00	0,00%
Vendas para Outros Estados	91,3056	58.189,13	20,41%
Total	260,3596	285.007,39	

Portel

Destino	Volume	Valor R$	%
Vendas Internas	667,1855	304.634,82	77,09%
Vendas para Exportação	0,0000	0,00	0,00%
Vendas para Outros Estados	178,7525	90.521,44	22,90%
Total	845,9380	395.156,26	

Porto de Moz

Destino	Volume	Valor R$	%
Vendas Internas	56,3940	66.225,05	22,73%
Vendas para Exportação	0,0000	0,00	0,00%
Vendas para Outros Estados	433,0341	225.018,81	77,26%
Total	489,4281	291.243,86	

Prainha

Destino	Volume	Valor R$	%
Vendas Internas	11.959,2528	1.524.662,10	70,97%
Vendas para Exportação	172,1770	571.054,89	26,58%
Vendas para Outros Estados	147,6426	52.347,14	2,43%
Total	12.279,0724	2.148.064,13	

Redenção

Destino	Volume	Valor R$	%
Vendas Internas	59,8630	29.782,36	70,02%
Vendas para Exportação	0,0000	0,00	0,00%
Vendas para Outros Estados	14,1680	12.751,20	29,97%
Total	74,0310	42.533,56	

Rondon do Pará

Destino	Volume	Valor R$	%
Vendas Internas	3.371,7040	217.021,07	24,52%
Vendas para Exportação	0,0000	0,00	0,00%
Vendas para Outros Estados	1.662,3222	667.850,00	75,47%
Total	5.034,0262	884.871,07	

Rurópolis

Destino	Volume	Valor R$	%
Vendas Internas	675,6373	794.027,60	80,72%
Vendas para Exportação	0,0000	0,00	0,00%
Vendas para Outros Estados	297,0094	189.556,06	19,27%
Total	972,6467	983.583,66	

Santa Bárbara do Pará

Destino	Volume	Valor R$	%
Vendas Internas	2.963,8410	606.500,37	10,15%
Vendas para Exportação	1.161,4420	3.636.090,21	60,90%
Vendas para Outros Estados	3.253,4816	1.727.227,66	28,93%
Total	7.378,7646	5.969.818,24	

Santa Maria das Barreiras

Destino	Volume	Valor R$	%
Vendas Internas	564,5750	239.505,66	96,55%
Vendas para Exportação	0,0000	0,00	0,00%
Vendas para Outros Estados	14,5900	8.547,41	3,44%

Total	579,1650	248.053,07	

Santarém

Destino	Volume	Valor R$	%
Vendas Internas	14.466,5901	3.982.553,09	31,21%
Vendas para Exportação	1.709,5520	6.640.157,53	52,04%
Vendas para Outros Estados	3.720,3614	2.136.219,24	16,74%
Total	19.896,5035	12.758.929,86	

São Félix do Xingu

Destino	Volume	Valor R$	%
Vendas Internas	40,0710	47.525,58	56,32%
Vendas para Exportação	0,0000	0,00	0,00%
Vendas para Outros Estados	60,0795	36.857,64	43,67%
Total	100,1505	84.383,22	

São Miguel do Guamá

Destino	Volume	Valor R$	%
Vendas Internas	3.066,0303	482.291,17	10,60%
Vendas para Exportação	0,0000	0,00	0,00%
Vendas para Outros Estados	8.232,2216	4.066.143,85	89,39%
Total	11.298,2519	4.548.435,02	

Senador José Porfírio

Destino	Volume	Valor R$	%
Vendas Internas	323,6930	33.991,88	17,91%
Vendas para Exportação	21,3510	53.104,42	27,98%
Vendas para Outros Estados	224,5190	102.692,61	54,10%
Total	569,5630	189.788,91	

Tailândia

Destino	Volume	Valor R$	%
Vendas Internas	11.920,4812	890.845,98	14,48%
Vendas para Exportação	247,6660	617.575,05	10,04%
Vendas para Outros Estados	11.348,0888	4.640.151,30	75,46%
Total	23.516,2360	6.148.572,33	

Tomé-Açu

Destino	Volume	Valor R$	%
Vendas Internas	10.059,1167	1.471.925,19	33,95%
Vendas para Exportação	0,0000	0,00	0,00%
Vendas para Outros Estados	6.180,0276	2.863.044,05	66,04%
Total	16.239,1443	4.334.969,24	

Trairão

Destino	Volume	Valor R$	%
Vendas Internas	565,4173	506.516,42	28,68%
Vendas para Exportação	103,3520	806.376,79	45,66%
Vendas para Outros Estados	713,4520	452.969,22	25,65%
Total	1.382,2213	1.765.862,43	

Tucumã

Destino	Volume	Valor R$	%
Vendas Internas	59,4360	10.277,08	6,99%
Vendas para Exportação	0,0000	0,00	0,00%
Vendas para Outros Estados	250,1370	136.654,21	93,00%
Total	309,5730	146.931,29	

Tucuruí

Destino	Volume	Valor R$	%
Vendas Internas	6.805,5729	4.016.902,45	79,10%
Vendas para Exportação	0,0000	0,00	0,00%
Vendas para Outros Estados	2.379,2036	1.061.202,66	20,89%
Total	9.184,7765	5.078.105,11	

Ulianópolis

Destino	Volume	Valor R$	%
Vendas Internas	7.286,8085	671.769,94	27,87%
Vendas para Exportação	0,0000	0,00	0,00%
Vendas para Outros Estados	4.316,2460	1.737.788,13	72,12%
Total	11.603,0545	2.409.558,07	

Uruará

Destino	Volume	Valor R$	%
Vendas Internas	2.162,8570	3.424.766,33	45,49%
Vendas para Exportação	0,0000	0,00	0,00%
Vendas para Outros Estados	7.268,6544	4.103.369,76	54,50%

Total	9.431,5114	7.528.136,09	

Viseu

Destino	Volume	Valor R$	%
Vendas Internas	20,2678	408,39	0,66%
Vendas para Exportação	0,0000	0,00	0,00%
Vendas para Outros Estados	128,0000	61.391,28	99,33%
Total	148,2678	61.799,67	

Vitória do Xingu

Destino	Volume	Valor R$	%
Vendas Internas	0,0000	0,00	0,00%
Vendas para Exportação	0,0000	0,00	0,00%
Vendas para Outros Estados	59,2720	45.372,73	100,00%
Total	59,2720	45.372,73	

Total Acumulado do Mês de Abril

Destino	Volume	Valor R$	%
Vendas Internas	215.934,6494	68.218.915,81	34,99%
Vendas para Exportação	16.277,0699	65.411.087,73	33,55%
Vendas para Outros Estados	114.092,5377	61.295.699,66	31,44%
Total	346.304,2570	194.925.703,20	

Maio

Afuá

Destino	Volume	Valor R$	%
Vendas Internas	925,2430	338.895,35	100,00%
Vendas para Exportação	0,0000	0,00	0,00%
Vendas para Outros Estados	0,0000	0,00	0,00%
Total	925,2430	338.895,35	

Almeirim

Destino	Volume	Valor R$	%
Vendas Internas	4.757,4990	1.925.989,26	26,66%
Vendas para Exportação	1.359,8490	5.219.958,41	72,26%
Vendas para Outros Estados	173,2070	77.075,11	1,06%
Total	6.290,5550	7.223.022,78	

Altamira

Destino	Volume	Valor R$	%
Vendas Internas	199,9717	71.674,41	6,14%
Vendas para Exportação	0,0000	0,00	0,00%
Vendas para Outros Estados	1.672,5962	1.094.162,25	93,85%
Total	1.872,5679	1.165.836,66	

Anajás

Destino	Volume	Valor R$	%
Vendas Internas	1.619,7774	1.619,78	100,00%
Vendas para Exportação	0,0000	0,00	0,00%
Vendas para Outros Estados	0,0000	0,00	0,00%
Total	1.619,7774	1.619,78	

Ananindeua

Destino	Volume	Valor R$	%
Vendas Internas	10.847,3996	3.507.023,60	23,00%
Vendas para Exportação	2.489,8170	9.910.045,83	65,01%
Vendas para Outros Estados	2.282,3068	1.825.605,48	11,97%
Total	15.619,5234	15.242.674,91	

Anapu

Destino	Volume	Valor R$	%
Vendas Internas	741,4304	356.289,80	16,11%
Vendas para Exportação	493,4420	1.024.463,66	46,33%
Vendas para Outros Estados	533,5434	830.272,65	37,55%
Total	1.768,4158	2.211.026,11	

Aurora do Pará

Destino	Volume	Valor R$	%
Vendas Internas	221,3100	8.302,40	2,38%
Vendas para Exportação	0,0000	0,00	0,00%
Vendas para Outros Estados	718,1568	340.417,55	97,61%
Total	939,4668	348.719,95	

Baião

Destino	Volume	Valor R$	%
Vendas Internas	90,2680	34.629,60	37,62%

Vendas para Exportação	0,0000	0,00	0,00%
Vendas para Outros Estados	148,4110	57.413,80	62,37%
Total	238,6790	92.043,40	

Barcarena

Destino	Volume	Valor R$	%
Vendas Internas	380,9048	304.303,82	91,18%
Vendas para Exportação	0,0000	0,00	0,00%
Vendas para Outros Estados	59,1230	29.412,92	8,81%
Total	440,0278	333.716,74	

Belém

Destino	Volume	Valor R$	%
Vendas Internas	12.325,2820	8.909.433,39	27,36%
Vendas para Exportação	3.871,0263	20.594.288,31	63,24%
Vendas para Outros Estados	5.079,9083	3.059.285,04	9,39%
Total	21.276,2166	32.563.006,74	

Benevides

Destino	Volume	Valor R$	%
Vendas Internas	5.425,7490	1.415.280,66	23,13%
Vendas para Exportação	224,7240	703.934,93	11,50%
Vendas para Outros Estados	7.519,2072	3.999.166,00	65,36%
Total	13.169,6802	6.118.381,59	

Bom Jesus do Tocantins

Destino	Volume	Valor R$	%
Vendas Internas	15,2400	5.364,09	10,50%
Vendas para Exportação	0,0000	0,00	0,00%
Vendas para Outros Estados	105,1160	45.699,68	89,49%
Total	120,3560	51.063,77	

Brasil Novo

Destino	Volume	Valor R$	%
Vendas Internas	879,9146	185.103,56	34,73%
Vendas para Exportação	0,0000	0,00	0,00%
Vendas para Outros Estados	601,6861	347.834,66	65,26%
Total	1.481,6007	532.938,22	

Breu Branco

Destino	Volume	Valor R$	%
Vendas Internas	4.706,2110	1.764.398,58	95,33%
Vendas para Exportação	0,0000	0,00	0,00%
Vendas para Outros Estados	205,1600	86.429,71	4,66%
Total	4.911,3710	1.850.828,29	

Breves

Destino	Volume	Valor R$	%
Vendas Internas	509,8040	284.930,11	27,31%
Vendas para Exportação	270,1800	695.970,06	66,71%
Vendas para Outros Estados	92,0780	62.322,66	5,97%
Total	872,0620	1.043.222,83	

Bujaru

Destino	Volume	Valor R$	%
Vendas Internas	331,9000	14.823,33	1,46%
Vendas para Exportação	0,0000	0,00	0,00%
Vendas para Outros Estados	1.665,8090	995.665,01	98,53%
Total	1.997,7090	1.010.488,34	

Cametá

Destino	Volume	Valor R$	%
Vendas Internas	2.089,1780	20.573,35	19,38%
Vendas para Exportação	0,0000	0,00	0,00%
Vendas para Outros Estados	166,6500	85.540,65	80,61%
Total	2.255,8280	106.114,00	

Canaã dos Carajás

Destino	Volume	Valor R$	%
Vendas Internas	163,3351	186.135,62	100,00%
Vendas para Exportação	0,0000	0,00	0,00%
Vendas para Outros Estados	0,0000	0,00	0,00%
Total	163,3351	186.135,62	

Capanema

Destino	Volume	Valor R$	%
Vendas Internas	0,0000	0,00	0,00%

Vendas para Exportação	0,0000	0,00	0,00%
Vendas para Outros Estados	18,0000	7.956,00	100,00%
Total	18,0000	7.956,00	

Castanhal

Destino	Volume	Valor R$	%
Vendas Internas	206,0352	246.451,30	100,00%
Vendas para Exportação	0,0000	0,00	0,00%
Vendas para Outros Estados	0,0000	0,00	0,00%
Total	206,0352	246.451,30	

Concórdia do Pará

Destino	Volume	Valor R$	%
Vendas Internas	105,8520	2.132,91	100,00%
Vendas para Exportação	0,0000	0,00	0,00%
Vendas para Outros Estados	0,0000	0,00	0,00%
Total	105,8520	2.132,91	

Cumaru do Norte

Destino	Volume	Valor R$	%
Vendas Internas	1.170,3880	479.645,80	97,54%
Vendas para Exportação	0,0000	0,00	0,00%
Vendas para Outros Estados	18,1100	12.084,32	2,45%
Total	1.188,4980	491.730,12	

Dom Eliseu

Destino	Volume	Valor R$	%
Vendas Internas	3.064,5469	302.580,74	49,45%
Vendas para Exportação	39,9580	48.505,02	7,92%
Vendas para Outros Estados	748,2588	260.691,53	42,61%
Total	3.852,7637	611.777,29	

Goianésia do Pará

Destino	Volume	Valor R$	%
Vendas Internas	8.245,2668	1.184.456,60	29,31%
Vendas para Exportação	0,0000	0,00	0,00%
Vendas para Outros Estados	6.448,1570	2.855.704,58	70,68%
Total	14.693,4238	4.040.161,18	

Igarapé-Miri

Destino	Volume	Valor R$	%
Vendas Internas	612,3869	251.576,56	21,75%
Vendas para Exportação	0,0000	0,00	0,00%
Vendas para Outros Estados	646,0166	904.799,14	78,24%
Total	1.258,4035	1.156.375,70	

Inhangapi

Destino	Volume	Valor R$	%
Vendas Internas	81,9880	39.354,24	37,15%
Vendas para Exportação	0,0000	0,00	0,00%
Vendas para Outros Estados	141,1300	66.555,34	62,84%
Total	223,1180	105.909,58	

Ipixuna do Pará

Destino	Volume	Valor R$	%
Vendas Internas	9.107,2010	1.345.194,15	54,01%
Vendas para Exportação	0,0000	0,00	0,00%
Vendas para Outros Estados	2.651,9122	1.145.334,49	45,98%
Total	11.759,1132	2.490.528,64	

Itaituba

Destino	Volume	Valor R$	%
Vendas Internas	1.223,2120	593.491,41	8,13%
Vendas para Exportação	948,3640	5.293.955,84	72,53%
Vendas para Outros Estados	1.305,6236	1.411.080,97	19,33%
Total	3.477,1996	7.298.528,22	

Itupiranga

Destino	Volume	Valor R$	%
Vendas Internas	128,1661	189.017,73	100,00%
Vendas para Exportação	0,0000	0,00	0,00%
Vendas para Outros Estados	0,0000	0,00	0,00%
Total	128,1661	189.017,73	

Jacareacanga

Destino	Volume	Valor R$	%
Vendas Internas	123,2870	88.766,64	9,15%

Vendas para Exportação	0,0000	0,00	0,00%
Vendas para Outros Estados	1.753,7490	881.242,84	90,84%
Total	1.877,0360	970.009,48	

Jacundá

Destino	Volume	Valor R$	%
Vendas Internas	5.241,5210	430.273,25	20,15%
Vendas para Exportação	0,0000	0,00	0,00%
Vendas para Outros Estados	3.168,0356	1.704.264,97	79,84%
Total	8.409,5566	2.134.538,22	

Juruti

Destino	Volume	Valor R$	%
Vendas Internas	1.335,1260	564.544,55	100,00%
Vendas para Exportação	0,0000	0,00	0,00%
Vendas para Outros Estados	0,0000	0,00	0,00%
Total	1.335,1260	564.544,55	

Mãe do Rio

Destino	Volume	Valor R$	%
Vendas Internas	0,0000	0,00	0,00%
Vendas para Exportação	0,0000	0,00	0,00%
Vendas para Outros Estados	67,1355	25.469,26	100,00%
Total	67,1355	25.469,26	

Marabá

Destino	Volume	Valor R$	%
Vendas Internas	358,2873	229.286,87	96,23%
Vendas para Exportação	0,0000	0,00	0,00%
Vendas para Outros Estados	17,0122	8.975,46	3,76%
Total	375,2995	238.262,33	

Marituba

Destino	Volume	Valor R$	%
Vendas Internas	3.274,1811	2.590.213,65	35,30%
Vendas para Exportação	1.055,5280	4.117.212,97	56,12%
Vendas para Outros Estados	1.175,0400	628.300,48	8,56%
Total	5.504,7491	7.335.727,10	

Medicilândia

Destino	Volume	Valor R$	%
Vendas Internas	0,0000	0,00	0,00%
Vendas para Exportação	0,0000	0,00	0,00%
Vendas para Outros Estados	394,8134	213.454,73	100,00%
Total	394,8134	213.454,73	

Moju

Destino	Volume	Valor R$	%
Vendas Internas	19.266,5827	1.948.495,19	32,37%
Vendas para Exportação	0,0000	0,00	0,00%
Vendas para Outros Estados	8.581,1207	4.070.724,40	67,62%
Total	27.847,7034	6.019.219,59	

Nova Esperança do Piriá

Destino	Volume	Valor R$	%
Vendas Internas	0,0000	0,00	0,00%
Vendas para Exportação	0,0000	0,00	0,00%
Vendas para Outros Estados	35,1001	12.548,03	100,00%
Total	35,1001	12.548,03	

Novo Progresso

Destino	Volume	Valor R$	%
Vendas Internas	476,9477	458.633,39	12,24%
Vendas para Exportação	36,1340	258.747,99	6,91%
Vendas para Outros Estados	2.636,8624	3.026.683,71	80,83%
Total	3.149,9441	3.744.065,09	

Novo Repartimento

Destino	Volume	Valor R$	%
Vendas Internas	313,2799	83.060,94	25,57%
Vendas para Exportação	0,0000	0,00	0,00%
Vendas para Outros Estados	716,8974	241.716,92	74,42%
Total	1.030,1773	324.777,86	

Óbidos

Destino	Volume	Valor R$	%
Vendas Internas	28,9671	51.385,89	100,00%

Vendas para Exportação	0,0000	0,00	0,00%
Vendas para Outros Estados	0,0000	0,00	0,00%
Total	28,9671	51.385,89	

Oeiras do Pará

Destino	Volume	Valor R$	%
Vendas Internas	871,7550	113.647,59	52,49%
Vendas para Exportação	0,0000	0,00	0,00%
Vendas para Outros Estados	225,0571	102.843,93	47,50%
Total	1.096,8121	216.491,52	

Oriximiná

Destino	Volume	Valor R$	%
Vendas Internas	1.072,9720	1.027.870,67	99,85%
Vendas para Exportação	0,0000	0,00	0,00%
Vendas para Outros Estados	199,7604	1.500,51	0,14%
Total	1.272,7324	1.029.371,18	

Ourilândia do Norte

Destino	Volume	Valor R$	%
Vendas Internas	0,0000	0,00	0,00%
Vendas para Exportação	0,0000	0,00	0,00%
Vendas para Outros Estados	15,4090	8.442,43	100,00%
Total	15,4090	8.442,43	

Pacajá

Destino	Volume	Valor R$	%
Vendas Internas	495,5723	212.794,09	10,29%
Vendas para Exportação	395,2528	1.458.982,78	70,57%
Vendas para Outros Estados	738,8241	395.571,10	19,13%
Total	1.629,6492	2.067.347,97	

Paragominas

Destino	Volume	Valor R$	%
Vendas Internas	10.510,8507	1.902.607,71	42,02%
Vendas para Exportação	42,9400	226.567,76	5,00%
Vendas para Outros Estados	5.298,1429	2.398.423,69	52,97%
Total	15.851,9336	4.527.599,16	

Parauapebas

Destino	Volume	Valor R$	%
Vendas Internas	227,2750	132.947,05	100,00%
Vendas para Exportação	0,0000	0,00	0,00%
Vendas para Outros Estados	0,0000	0,00	0,00%
Total	227,2750	132.947,05	

Placas

Destino	Volume	Valor R$	%
Vendas Internas	285,4985	212.484,34	89,85%
Vendas para Exportação	0,0000	0,00	0,00%
Vendas para Outros Estados	50,6590	23.981,98	10,14%
Total	336,1575	236.466,32	

Portel

Destino	Volume	Valor R$	%
Vendas Internas	1.533,8078	689.292,74	91,80%
Vendas para Exportação	0,0000	0,00	0,00%
Vendas para Outros Estados	134,7200	61.528,74	8,19%
Total	1.668,5278	750.821,48	

Porto de Moz

Destino	Volume	Valor R$	%
Vendas Internas	0,0000	0,00	0,00%
Vendas para Exportação	0,0000	0,00	0,00%
Vendas para Outros Estados	109,2457	56.688,17	100,00%
Total	109,2457	56.688,17	

Prainha

Destino	Volume	Valor R$	%
Vendas Internas	7.347,3700	771.786,86	43,81%
Vendas para Exportação	223,0770	655.935,65	37,24%
Vendas para Outros Estados	867,1200	333.604,08	18,94%
Total	8.437,5670	1.761.326,59	

Rondon do Pará

Destino	Volume	Valor R$	%
Vendas Internas	1.878,9333	204.547,26	27,40%

Vendas para Exportação	0,0000	0,00	0,00%
Vendas para Outros Estados	1.325,6010	541.956,00	72,59%
Total	3.204,5343	746.503,26	

Rurópolis

Destino	Volume	Valor R$	%
Vendas Internas	498,7679	442.680,08	43,58%
Vendas para Exportação	37,5310	331.647,47	32,65%
Vendas para Outros Estados	350,4491	241.278,03	23,75%
Total	886,7480	1.015.605,58	

Santa Bárbara do Pará

Destino	Volume	Valor R$	%
Vendas Internas	2.393,9460	1.128.038,34	25,85%
Vendas para Exportação	425,5920	1.778.879,66	40,77%
Vendas para Outros Estados	2.843,4837	1.456.223,64	33,37%
Total	5.663,0217	4.363.141,64	

Santa Maria das Barreiras

Destino	Volume	Valor R$	%
Vendas Internas	50,0160	27.949,59	100,00%
Vendas para Exportação	0,0000	0,00	0,00%
Vendas para Outros Estados	0,0000	0,00	0,00%
Total	50,0160	27.949,59	

Santarém

Destino	Volume	Valor R$	%
Vendas Internas	6.120,7647	2.583.904,06	25,87%
Vendas para Exportação	1.370,3836	5.391.453,21	53,99%
Vendas para Outros Estados	3.541,9651	2.009.512,01	20,12%
Total	11.033,1134	9.984.869,28	

São Félix do Xingu

Destino	Volume	Valor R$	%
Vendas Internas	24,0220	31.228,60	36,17%
Vendas para Exportação	0,0000	0,00	0,00%
Vendas para Outros Estados	106,5833	55.090,41	63,82%
Total	130,6053	86.319,01	

São Geraldo do Araguaia

Destino	Volume	Valor R$	%
Vendas Internas	0,0000	0,00	0,00%
Vendas para Exportação	0,0000	0,00	0,00%
Vendas para Outros Estados	22,2000	9.758,43	100,00%
Total	22,2000	9.758,43	

São Miguel do Guamá

Destino	Volume	Valor R$	%
Vendas Internas	8.695,9890	1.522.381,27	26,39%
Vendas para Exportação	0,0000	0,00	0,00%
Vendas para Outros Estados	8.506,2240	4.245.642,35	73,60%
Total	17.202,2130	5.768.023,62	

Senador José Porfírio

Destino	Volume	Valor R$	%
Vendas Internas	205,6275	140.675,61	100,00%
Vendas para Exportação	0,0000	0,00	0,00%
Vendas para Outros Estados	0,0000	0,00	0,00%
Total	205,6275	140.675,61	

Tailândia

Destino	Volume	Valor R$	%
Vendas Internas	11.260,8635	410.167,63	8,96%
Vendas para Exportação	290,9730	1.004.205,88	21,94%
Vendas para Outros Estados	7.790,5936	3.160.666,61	69,08%
Total	19.342,4301	4.575.040,12	

Tomé-Açu

Destino	Volume	Valor R$	%
Vendas Internas	19.334,9972	1.050.252,28	29,01%
Vendas para Exportação	0,0000	0,00	0,00%
Vendas para Outros Estados	5.461,3163	2.569.450,49	70,98%
Total	24.796,3135	3.619.702,77	

Trairão

Destino	Volume	Valor R$	%
Vendas Internas	1.473,6599	661.930,64	37,76%

Vendas para Exportação	123,7660	615.425,48	35,11%
Vendas para Outros Estados	672,0186	475.253,34	27,11%
Total	2.269,4445	1.752.609,46	

Tucumã

Destino	Volume	Valor R$	%
Vendas Internas	0,0000	0,00	0,00%
Vendas para Exportação	0,0000	0,00	0,00%
Vendas para Outros Estados	312,0960	158.078,43	100,00%
Total	312,0960	158.078,43	

Tucuruí

Destino	Volume	Valor R$	%
Vendas Internas	11.617,1608	3.502.646,08	76,84%
Vendas para Exportação	0,0000	0,00	0,00%
Vendas para Outros Estados	2.658,9169	1.055.645,62	23,15%
Total	14.276,0777	4.558.291,70	

Ulianópolis

Destino	Volume	Valor R$	%
Vendas Internas	13.076,2461	888.263,30	34,02%
Vendas para Exportação	0,0000	0,00	0,00%
Vendas para Outros Estados	4.463,6389	1.722.055,10	65,97%
Total	17.539,8850	2.610.318,40	

Uruará

Destino	Volume	Valor R$	%
Vendas Internas	13.430,3164	3.210.579,48	52,31%
Vendas para Exportação	0,0000	0,00	0,00%
Vendas para Outros Estados	5.048,2886	2.926.983,34	47,68%
Total	18.478,6050	6.137.562,82	

Viseu

Destino	Volume	Valor R$	%
Vendas Internas	20,2678	408,39	2,96%
Vendas para Exportação	0,0000	0,00	0,00%
Vendas para Outros Estados	30,0000	13.368,04	97,03%
Total	50,2678	13.776,43	

Vitória do Xingu

Destino	Volume	Valor R$	%
Vendas Internas	119,1200	176.917,60	85,18%
Vendas para Exportação	0,0000	0,00	0,00%
Vendas para Outros Estados	65,0000	30.771,00	14,81%
Total	184,1200	207.688,60	

Xinguara

Destino	Volume	Valor R$	%
Vendas Internas	31,1400	23.837,67	57,19%
Vendas para Exportação	0,0000	0,00	0,00%
Vendas para Outros Estados	36,0420	17.838,94	42,80%
Total	67,1820	41.676,61	

Total Acumulado do Mês de Maio

Destino	Volume	Valor R$	%
Vendas Internas	213.170,5797	51.483.171,45	31,14%
Vendas para Exportação	13.698,5377	59.330.180,91	35,89%
Vendas para Outros Estados	102.419,2886	54.486.046,75	32,96%
Total	329.288,4060	165.299.399,11	

Junho

Abel Figueiredo

Destino	Volume	Valor R$	%
Vendas Internas	0,0000	0,00	0,00%
Vendas para Exportação	0,0000	0,00	0,00%
Vendas para Outros Estados	74,3200	31.878,16	100,00%
Total	74,3200	31.878,16	

Afuá

Destino	Volume	Valor R$	%
Vendas Internas	412,1060	204.658,35	100,00%
Vendas para Exportação	0,0000	0,00	0,00%
Vendas para Outros Estados	0,0000	0,00	0,00%
Total	412,1060	204.658,35	

Almeirim

Destino	Volume	Valor R$	%
Vendas Internas	15.453,8500	3.420.862,41	48,59%
Vendas para Exportação	872,8140	3.619.255,49	51,40%
Vendas para Outros Estados	0,0000	0,00	0,00%
Total	16.326,6640	7.040.117,90	

Altamira

Destino	Volume	Valor R$	%
Vendas Internas	653,5501	837.275,74	48,34%
Vendas para Exportação	0,0000	0,00	0,00%
Vendas para Outros Estados	1.490,8131	894.609,85	51,65%
Total	2.144,3632	1.731.885,59	

Ananindeua

Destino	Volume	Valor R$	%
Vendas Internas	5.302,8261	2.623.182,21	20,51%
Vendas para Exportação	2.054,8980	8.487.405,70	66,37%
Vendas para Outros Estados	1.854,3501	1.676.439,03	13,11%
Total	9.212,0742	12.787.026,94	

Anapu

Destino	Volume	Valor R$	%
Vendas Internas	301,8130	227.832,86	7,15%
Vendas para Exportação	572,0350	2.388.978,28	75,03%
Vendas para Outros Estados	543,7202	567.162,07	17,81%
Total	1.417,5682	3.183.973,21	

Aurora do Pará

Destino	Volume	Valor R$	%
Vendas Internas	1.195,5620	45.257,82	9,85%
Vendas para Exportação	0,0000	0,00	0,00%
Vendas para Outros Estados	925,3286	413.858,75	90,14%
Total	2.120,8906	459.116,57	

Baião

Destino	Volume	Valor R$	%
Vendas Internas	33,6950	12.312,98	52,26%
Vendas para Exportação	0,0000	0,00	0,00%
Vendas para Outros Estados	29,0090	11.244,47	47,73%

Total	62,7040	23.557,45	

Barcarena

Destino	Volume	Valor R$	%
Vendas Internas	235,1208	238.597,11	86,46%
Vendas para Exportação	0,0000	0,00	0,00%
Vendas para Outros Estados	86,0000	37.362,19	13,53%
Total	321,1208	275.959,30	

Belém

Destino	Volume	Valor R$	%
Vendas Internas	15.020,2430	12.715.505,37	35,72%
Vendas para Exportação	3.984,3843	18.854.323,46	52,97%
Vendas para Outros Estados	4.909,2304	4.018.764,35	11,29%
Total	23.913,8577	35.588.593,18	

Benevides

Destino	Volume	Valor R$	%
Vendas Internas	4.019,1083	1.255.818,59	18,69%
Vendas para Exportação	398,6714	1.231.353,86	18,33%
Vendas para Outros Estados	8.117,7867	4.229.033,20	62,96%
Total	12.535,5664	6.716.205,65	

Bom Jesus do Tocantins

Destino	Volume	Valor R$	%
Vendas Internas	14,1000	4.977,31	11,73%
Vendas para Exportação	0,0000	0,00	0,00%
Vendas para Outros Estados	81,1750	37.446,52	88,26%
Total	95,2750	42.423,83	

Brasil Novo

Destino	Volume	Valor R$	%
Vendas Internas	1.144,6770	141.614,38	45,56%
Vendas para Exportação	0,0000	0,00	0,00%
Vendas para Outros Estados	232,5282	169.176,48	54,43%
Total	1.377,2052	310.790,86	

Breu Branco

Destino	Volume	Valor R$	%
Vendas Internas	6.021,7924	3.462.742,52	99,07%
Vendas para Exportação	0,0000	0,00	0,00%
Vendas para Outros Estados	80,0228	32.323,61	0,92%
Total	6.101,8152	3.495.066,13	

Breves

Destino	Volume	Valor R$	%
Vendas Internas	235,7300	148.939,54	23,98%
Vendas para Exportação	144,5600	376.374,18	60,60%
Vendas para Outros Estados	171,2723	95.675,24	15,40%
Total	551,5623	620.988,96	

Bujaru

Destino	Volume	Valor R$	%
Vendas Internas	740,9210	179.855,41	17,38%
Vendas para Exportação	0,0000	0,00	0,00%
Vendas para Outros Estados	1.459,7810	854.669,87	82,61%
Total	2.200,7020	1.034.525,28	

Cametá

Destino	Volume	Valor R$	%
Vendas Internas	10,0000	3.823,00	6,48%
Vendas para Exportação	0,0000	0,00	0,00%
Vendas para Outros Estados	144,2266	55.090,58	93,51%
Total	154,2266	58.913,58	

Canaã dos Carajás

Destino	Volume	Valor R$	%
Vendas Internas	198,9176	224.081,19	100,00%
Vendas para Exportação	0,0000	0,00	0,00%
Vendas para Outros Estados	0,0000	0,00	0,00%
Total	198,9176	224.081,19	

Capanema

Destino	Volume	Valor R$	%
Vendas Internas	0,0000	0,00	0,00%
Vendas para Exportação	0,0000	0,00	0,00%
Vendas para Outros Estados	18,0022	12.475,53	100,00%

Total	18,0022	12.475,53	

Castanhal

Destino	Volume	Valor R$	%
Vendas Internas	887,1797	1.299.012,10	96,82%
Vendas para Exportação	0,0000	0,00	0,00%
Vendas para Outros Estados	90,2000	42.573,85	3,17%
Total	977,3797	1.341.585,95	

Cumaru do Norte

Destino	Volume	Valor R$	%
Vendas Internas	1.119,5590	383.563,35	87,09%
Vendas para Exportação	0,0000	0,00	0,00%
Vendas para Outros Estados	113,4210	56.833,47	12,90%
Total	1.232,9800	440.396,82	

Dom Eliseu

Destino	Volume	Valor R$	%
Vendas Internas	4.838,6403	581.627,54	65,77%
Vendas para Exportação	0,0000	0,00	0,00%
Vendas para Outros Estados	906,6872	302.700,05	34,22%
Total	5.745,3275	884.327,59	

Goianésia do Pará

Destino	Volume	Valor R$	%
Vendas Internas	14.355,3265	533.908,20	20,70%
Vendas para Exportação	0,0000	0,00	0,00%
Vendas para Outros Estados	4.656,1380	2.044.995,79	79,29%
Total	19.011,4645	2.578.903,99	

Inhangapi

Destino	Volume	Valor R$	%
Vendas Internas	124,8220	70.023,12	94,46%
Vendas para Exportação	0,0000	0,00	0,00%
Vendas para Outros Estados	9,2760	4.100,44	5,53%
Total	134,0980	74.123,56	

Ipixuna do Pará

Destino	Volume	Valor R$	%
Vendas Internas	7.692,0274	1.063.112,76	52,08%
Vendas para Exportação	0,0000	0,00	0,00%
Vendas para Outros Estados	2.292,1560	977.943,36	47,91%
Total	9.984,1834	2.041.056,12	

Itaituba

Destino	Volume	Valor R$	%
Vendas Internas	1.686,6872	1.823.807,75	20,96%
Vendas para Exportação	932,5060	4.555.841,29	52,38%
Vendas para Outros Estados	2.662,1253	2.317.904,48	26,65%
Total	5.281,3185	8.697.553,52	

Itupiranga

Destino	Volume	Valor R$	%
Vendas Internas	0,8730	1.287,00	100,00%
Vendas para Exportação	0,0000	0,00	0,00%
Vendas para Outros Estados	0,0000	0,00	0,00%
Total	0,8730	1.287,00	

Jacareacanga

Destino	Volume	Valor R$	%
Vendas Internas	147,8550	200.357,97	19,56%
Vendas para Exportação	0,0000	0,00	0,00%
Vendas para Outros Estados	1.539,4000	823.449,31	80,43%
Total	1.687,2550	1.023.807,28	

Jacundá

Destino	Volume	Valor R$	%
Vendas Internas	1.371,2710	256.017,64	11,21%
Vendas para Exportação	0,0000	0,00	0,00%
Vendas para Outros Estados	4.033,0719	2.027.520,72	88,78%
Total	5.404,3429	2.283.538,36	

Juruti

Destino	Volume	Valor R$	%
Vendas Internas	412,1000	172.485,29	100,00%
Vendas para Exportação	0,0000	0,00	0,00%
Vendas para Outros Estados	0,0000	0,00	0,00%

Total	412,1000	172.485,29

Mãe do Rio

Destino	Volume	Valor R$	%
Vendas Internas	0,0000	0,00	0,00%
Vendas para Exportação	0,0000	0,00	0,00%
Vendas para Outros Estados	75,9010	29.140,26	100,00%
Total	75,9010	29.140,26	

Marabá

Destino	Volume	Valor R$	%
Vendas Internas	264,0101	167.579,56	100,00%
Vendas para Exportação	0,0000	0,00	0,00%
Vendas para Outros Estados	0,0000	0,00	0,00%
Total	264,0101	167.579,56	

Marituba

Destino	Volume	Valor R$	%
Vendas Internas	2.770,1771	1.558.485,82	27,83%
Vendas para Exportação	826,4090	3.456.777,26	61,74%
Vendas para Outros Estados	968,3440	583.167,68	10,41%
Total	4.564,9301	5.598.430,76	

Medicilândia

Destino	Volume	Valor R$	%
Vendas Internas	0,0000	0,00	0,00%
Vendas para Exportação	0,0000	0,00	0,00%
Vendas para Outros Estados	74,1200	44.299,95	100,00%
Total	74,1200	44.299,95	

Moju

Destino	Volume	Valor R$	%
Vendas Internas	14.936,5060	1.241.109,70	26,29%
Vendas para Exportação	0,0000	0,00	0,00%
Vendas para Outros Estados	7.588,8170	3.479.722,80	73,70%
Total	22.525,3230	4.720.832,50	

Nova Esperança do Piriá

Destino	Volume	Valor R$	%
Vendas Internas	10,9279	3.713,46	100,00%
Vendas para Exportação	0,0000	0,00	0,00%
Vendas para Outros Estados	0,0000	0,00	0,00%
Total	10,9279	3.713,46	

Nova Ipixuna

Destino	Volume	Valor R$	%
Vendas Internas	0,0000	0,00	0,00%
Vendas para Exportação	0,0000	0,00	0,00%
Vendas para Outros Estados	175,6786	61.144,50	100,00%
Total	175,6786	61.144,50	

Novo Progresso

Destino	Volume	Valor R$	%
Vendas Internas	812,8938	1.033.572,58	24,46%
Vendas para Exportação	28,9950	265.416,78	6,28%
Vendas para Outros Estados	2.234,6779	2.926.235,84	69,25%
Total	3.076,5667	4.225.225,20	

Novo Repartimento

Destino	Volume	Valor R$	%
Vendas Internas	313,9860	108.963,36	26,44%
Vendas para Exportação	0,0000	0,00	0,00%
Vendas para Outros Estados	791,0907	303.046,76	73,55%
Total	1.105,0767	412.010,12	

Óbidos

Destino	Volume	Valor R$	%
Vendas Internas	314,0368	526.121,03	84,40%
Vendas para Exportação	16,1680	31.512,95	5,05%
Vendas para Outros Estados	85,5467	65.701,86	10,54%
Total	415,7515	623.335,84	

Oeiras do Pará

Destino	Volume	Valor R$	%
Vendas Internas	110,0000	2.216,50	1,35%
Vendas para Exportação	0,0000	0,00	0,00%
Vendas para Outros Estados	322,4022	161.137,70	98,64%

Total	432,4022	163.354,20	

Oriximiná

Destino	Volume	Valor R$	%
Vendas Internas	1.231,0530	1.027.541,98	100,00%
Vendas para Exportação	0,0000	0,00	0,00%
Vendas para Outros Estados	0,0000	0,00	0,00%
Total	1.231,0530	1.027.541,98	

Ourilândia do Norte

Destino	Volume	Valor R$	%
Vendas Internas	0,0000	0,00	0,00%
Vendas para Exportação	0,0000	0,00	0,00%
Vendas para Outros Estados	17,9540	7.749,33	100,00%
Total	17,9540	7.749,33	

Pacajá

Destino	Volume	Valor R$	%
Vendas Internas	41,9730	35.477,35	2,74%
Vendas para Exportação	154,7970	781.809,70	60,50%
Vendas para Outros Estados	926,3643	474.886,87	36,75%
Total	1.123,1343	1.292.173,92	

Paragominas

Destino	Volume	Valor R$	%
Vendas Internas	5.994,5320	1.839.713,74	40,73%
Vendas para Exportação	0,0000	0,00	0,00%
Vendas para Outros Estados	5.602,0244	2.676.472,81	59,26%
Total	11.596,5564	4.516.186,55	

Parauapebas

Destino	Volume	Valor R$	%
Vendas Internas	2.649,1273	431.201,03	99,67%
Vendas para Exportação	0,0000	0,00	0,00%
Vendas para Outros Estados	69,9231	1.408,94	0,32%
Total	2.719,0504	432.609,97	

Placas

Destino	Volume	Valor R$	%
Vendas Internas	310,7850	306.619,89	82,50%
Vendas para Exportação	0,0000	0,00	0,00%
Vendas para Outros Estados	93,0570	65.001,88	17,49%
Total	403,8420	371.621,77	

Portel

Destino	Volume	Valor R$	%
Vendas Internas	25,6200	19.182,25	11,38%
Vendas para Exportação	0,0000	0,00	0,00%
Vendas para Outros Estados	315,1730	149.240,16	88,61%
Total	340,7930	168.422,41	

Porto de Moz

Destino	Volume	Valor R$	%
Vendas Internas	0,0000	0,00	0,00%
Vendas para Exportação	0,0000	0,00	0,00%
Vendas para Outros Estados	50,6811	21.846,26	100,00%
Total	50,6811	21.846,26	

Prainha

Destino	Volume	Valor R$	%
Vendas Internas	184,9867	150.914,81	21,88%
Vendas para Exportação	135,1400	443.690,49	64,34%
Vendas para Outros Estados	186,3615	94.899,96	13,76%
Total	506,4882	689.505,26	

Rondon do Pará

Destino	Volume	Valor R$	%
Vendas Internas	1.133,6504	132.973,77	17,54%
Vendas para Exportação	0,0000	0,00	0,00%
Vendas para Outros Estados	1.465,6170	624.770,57	82,45%
Total	2.599,2674	757.744,34	

Rurópolis

Destino	Volume	Valor R$	%
Vendas Internas	987,9813	601.343,79	59,05%
Vendas para Exportação	34,5420	196.795,98	19,32%
Vendas para Outros Estados	298,3413	220.199,90	21,62%

Total	1.320,8646	1.018.339,67

Santa Bárbara do Pará

Destino	Volume	Valor R$	%
Vendas Internas	2.636,1999	728.584,45	15,35%
Vendas para Exportação	775,9910	2.411.113,96	50,82%
Vendas para Outros Estados	3.204,6986	1.604.550,72	33,82%
Total	6.616,8895	4.744.249,13	

Santa Maria das Barreiras

Destino	Volume	Valor R$	%
Vendas Internas	43,0400	25.323,94	100,00%
Vendas para Exportação	0,0000	0,00	0,00%
Vendas para Outros Estados	0,0000	0,00	0,00%
Total	43,0400	25.323,94	

Santarém

Destino	Volume	Valor R$	%
Vendas Internas	9.320,5478	4.844.924,24	39,22%
Vendas para Exportação	1.304,7440	6.096.920,83	49,36%
Vendas para Outros Estados	2.468,5075	1.408.431,56	11,40%
Total	13.093,7993	12.350.276,63	

São Félix do Xingu

Destino	Volume	Valor R$	%
Vendas Internas	0,0000	0,00	0,00%
Vendas para Exportação	0,0000	0,00	0,00%
Vendas para Outros Estados	60,7392	35.434,78	100,00%
Total	60,7392	35.434,78	

São Miguel do Guamá

Destino	Volume	Valor R$	%
Vendas Internas	5.036,6760	654.095,42	14,51%
Vendas para Exportação	0,0000	0,00	0,00%
Vendas para Outros Estados	7.889,3367	3.851.311,70	85,48%
Total	12.926,0127	4.505.407,12	

Tailândia

Destino	Volume	Valor R$	%
Vendas Internas	13.488,7483	1.594.538,59	25,45%
Vendas para Exportação	59,4810	372.315,73	5,94%
Vendas para Outros Estados	10.622,0993	4.298.448,64	68,60%
Total	24.170,3286	6.265.302,96	

Tomé-Açu

Destino	Volume	Valor R$	%
Vendas Internas	13.133,6652	3.433.180,50	61,40%
Vendas para Exportação	0,0000	0,00	0,00%
Vendas para Outros Estados	4.704,0735	2.157.589,71	38,59%
Total	17.837,7387	5.590.770,21	

Trairão

Destino	Volume	Valor R$	%
Vendas Internas	662,7885	1.118.777,19	53,21%
Vendas para Exportação	80,2380	476.661,79	22,67%
Vendas para Outros Estados	755,8461	506.917,82	24,11%
Total	1.498,8726	2.102.356,80	

Tucumã

Destino	Volume	Valor R$	%
Vendas Internas	213,1400	14.919,80	6,57%
Vendas para Exportação	0,0000	0,00	0,00%
Vendas para Outros Estados	421,4030	211.990,70	93,42%
Total	634,5430	226.910,50	

Tucuruí

Destino	Volume	Valor R$	%
Vendas Internas	3.868,1665	1.433.925,48	57,00%
Vendas para Exportação	0,0000	0,00	0,00%
Vendas para Outros Estados	2.527,0665	1.081.544,94	42,99%
Total	6.395,2330	2.515.470,42	

Ulianópolis

Destino	Volume	Valor R$	%
Vendas Internas	2.957,7010	447.956,05	21,22%
Vendas para Exportação	0,0000	0,00	0,00%
Vendas para Outros Estados	4.106,6613	1.662.668,65	78,77%

Total	7.064,3623	2.110.624,70	

Uruará

Destino	Volume	Valor R$	%
Vendas Internas	2.076,8322	3.585.213,96	52,42%
Vendas para Exportação	22,3130	172.583,45	2,52%
Vendas para Outros Estados	5.665,9345	3.081.383,46	45,05%
Total	7.765,0797	6.839.180,87	

Viseu

Destino	Volume	Valor R$	%
Vendas Internas	20,2678	408,40	3,76%
Vendas para Exportação	0,0000	0,00	0,00%
Vendas para Outros Estados	26,0000	10.451,08	96,23%
Total	46,2678	10.859,48	

Vitória do Xingu

Destino	Volume	Valor R$	%
Vendas Internas	225,0040	283.694,08	95,16%
Vendas para Exportação	0,0000	0,00	0,00%
Vendas para Outros Estados	30,4250	14.403,19	4,83%
Total	255,4290	298.097,27	

Xinguara

Destino	Volume	Valor R$	%
Vendas Internas	18,0860	27.129,00	77,11%
Vendas para Exportação	0,0000	0,00	0,00%
Vendas para Outros Estados	17,5200	8.052,37	22,88%
Total	35,6060	35.181,37	

Total Acumulado do Mês de Junho

Destino	Volume	Valor R$	%
Vendas Internas	169.423,4630	59.511.941,23	35,55%
Vendas para Exportação	12.398,6867	54.219.131,18	32,39%
Vendas para Outros Estados	100.362,4276	53.658.484,72	32,05%
Total	282.184,5773	167.389.557,13	

Julho

Abel Figueiredo

Destino	Volume	Valor R$	%
Vendas Internas	175,8910	1.319,20	2,56%
Vendas para Exportação	0,0000	0,00	0,00%
Vendas para Outros Estados	80,5210	50.051,33	97,43%
Total	256,4120	51.370,53	

Afuá

Destino	Volume	Valor R$	%
Vendas Internas	791,4920	307.161,33	100,00%
Vendas para Exportação	0,0000	0,00	0,00%
Vendas para Outros Estados	0,0000	0,00	0,00%
Total	791,4920	307.161,33	

Almeirim

Destino	Volume	Valor R$	%
Vendas Internas	1.680,6205	1.301.032,85	40,95%
Vendas para Exportação	471,8390	1.834.924,27	57,76%
Vendas para Outros Estados	84,1390	40.646,15	1,27%
Total	2.236,5985	3.176.603,27	

Altamira

Destino	Volume	Valor R$	%
Vendas Internas	1.190,2095	2.945.212,52	67,62%
Vendas para Exportação	0,0000	0,00	0,00%
Vendas para Outros Estados	1.826,5726	1.410.274,52	32,37%
Total	3.016,7821	4.355.487,04	

Ananindeua

Destino	Volume	Valor R$	%
Vendas Internas	6.424,1215	3.536.478,63	20,46%
Vendas para Exportação	2.704,0180	11.542.223,31	66,80%
Vendas para Outros Estados	2.503,1290	2.199.938,93	12,73%
Total	11.631,2685	17.278.640,87	

Anapu

Destino	Volume	Valor R$	%
Vendas Internas	481,7040	407.806,57	18,21%
Vendas para Exportação	99,4260	507.674,37	22,67%
Vendas para Outros Estados	886,3192	1.323.390,74	59,10%
Total	1.467,4492	2.238.871,68	

Aurora do Pará

Destino	Volume	Valor R$	%
Vendas Internas	236,4713	15.079,65	3,79%
Vendas para Exportação	0,0000	0,00	0,00%
Vendas para Outros Estados	851,5689	381.955,98	96,20%
Total	1.088,0402	397.035,63	

Baião

Destino	Volume	Valor R$	%
Vendas Internas	52,8460	24.173,36	67,77%
Vendas para Exportação	0,0000	0,00	0,00%
Vendas para Outros Estados	32,0270	11.492,62	32,22%
Total	84,8730	35.665,98	

Bannach

Destino	Volume	Valor R$	%
Vendas Internas	19,3750	6.635,16	100,00%
Vendas para Exportação	0,0000	0,00	0,00%
Vendas para Outros Estados	0,0000	0,00	0,00%
Total	19,3750	6.635,16	

Barcarena

Destino	Volume	Valor R$	%
Vendas Internas	240,3371	278.782,02	71,42%
Vendas para Exportação	0,0000	0,00	0,00%
Vendas para Outros Estados	117,4177	111.546,82	28,57%
Total	357,7548	390.328,84	

Belém

Destino	Volume	Valor R$	%
Vendas Internas	10.979,8170	9.999.042,71	30,53%
Vendas para Exportação	3.682,2970	19.237.788,32	58,75%
Vendas para Outros Estados	5.036,0169	3.505.535,34	10,70%

Total	19.698,1309	32.742.366,37

Benevides

Destino	Volume	Valor R$	%
Vendas Internas	7.874,4784	1.710.436,57	28,01%
Vendas para Exportação	207,1170	669.669,37	10,96%
Vendas para Outros Estados	7.143,2269	3.725.733,91	61,01%
Total	15.224,8223	6.105.839,85	

Bom Jesus do Tocantins

Destino	Volume	Valor R$	%
Vendas Internas	7,2190	6.497,10	5,53%
Vendas para Exportação	0,0000	0,00	0,00%
Vendas para Outros Estados	224,9700	110.784,04	94,46%
Total	232,1890	117.281,14	

Brasil Novo

Destino	Volume	Valor R$	%
Vendas Internas	513,6928	281.472,77	78,95%
Vendas para Exportação	0,0000	0,00	0,00%
Vendas para Outros Estados	114,0000	75.017,68	21,04%
Total	627,6928	356.490,45	

Breu Branco

Destino	Volume	Valor R$	%
Vendas Internas	5.820,8101	2.698.201,68	88,02%
Vendas para Exportação	0,0000	0,00	0,00%
Vendas para Outros Estados	781,2202	367.120,42	11,97%
Total	6.602,0303	3.065.322,10	

Breves

Destino	Volume	Valor R$	%
Vendas Internas	1.015,6507	450.162,40	38,63%
Vendas para Exportação	172,2120	429.038,66	36,82%
Vendas para Outros Estados	613,6595	285.994,67	24,54%
Total	1.801,5222	1.165.195,73	

Bujaru

Destino	Volume	Valor R$	%
Vendas Internas	500,4310	47.150,21	4,55%
Vendas para Exportação	0,0000	0,00	0,00%
Vendas para Outros Estados	1.805,1060	988.679,56	95,44%
Total	2.305,5370	1.035.829,77	

Cametá

Destino	Volume	Valor R$	%
Vendas Internas	0,0000	0,00	0,00%
Vendas para Exportação	0,0000	0,00	0,00%
Vendas para Outros Estados	92,1170	35.706,56	100,00%
Total	92,1170	35.706,56	

Canaã dos Carajás

Destino	Volume	Valor R$	%
Vendas Internas	133,8992	139.807,11	100,00%
Vendas para Exportação	0,0000	0,00	0,00%
Vendas para Outros Estados	0,0000	0,00	0,00%
Total	133,8992	139.807,11	

Castanhal

Destino	Volume	Valor R$	%
Vendas Internas	122,7050	118.235,86	72,90%
Vendas para Exportação	0,0000	0,00	0,00%
Vendas para Outros Estados	111,8000	43.951,18	27,09%
Total	234,5050	162.187,04	

Cumaru do Norte

Destino	Volume	Valor R$	%
Vendas Internas	828,8280	193.200,63	71,92%
Vendas para Exportação	0,0000	0,00	0,00%
Vendas para Outros Estados	136,3160	75.429,29	28,07%
Total	965,1440	268.629,92	

Dom Eliseu

Destino	Volume	Valor R$	%
Vendas Internas	628,2120	85.514,71	29,28%
Vendas para Exportação	0,0000	0,00	0,00%
Vendas para Outros Estados	584,3984	206.448,27	70,71%

Total	1.212,6104	291.962,98	

Goianésia do Pará

Destino	Volume	Valor R$	%
Vendas Internas	3.990,0360	398.851,76	9,73%
Vendas para Exportação	0,0000	0,00	0,00%
Vendas para Outros Estados	7.377,0243	3.699.463,51	90,26%
Total	11.367,0603	4.098.315,27	

Inhangapi

Destino	Volume	Valor R$	%
Vendas Internas	83,1640	39.918,72	75,31%
Vendas para Exportação	0,0000	0,00	0,00%
Vendas para Outros Estados	31,8950	13.080,21	24,68%
Total	115,0590	52.998,93	

Ipixuna do Pará

Destino	Volume	Valor R$	%
Vendas Internas	11.862,1332	1.243.040,25	53,23%
Vendas para Exportação	0,0000	0,00	0,00%
Vendas para Outros Estados	2.504,1264	1.092.102,17	46,76%
Total	14.366,2596	2.335.142,42	

Itaituba

Destino	Volume	Valor R$	%
Vendas Internas	1.570,6866	2.197.554,02	27,56%
Vendas para Exportação	709,7297	4.100.491,25	51,43%
Vendas para Outros Estados	1.863,7277	1.674.534,96	21,00%
Total	4.144,1440	7.972.580,23	

Itupiranga

Destino	Volume	Valor R$	%
Vendas Internas	73,1240	55.251,62	8,96%
Vendas para Exportação	132,1130	561.387,82	91,03%
Vendas para Outros Estados	0,0000	0,00	0,00%
Total	205,2370	616.639,44	

Jacareacanga

Destino	Volume	Valor R$	%
Vendas Internas	0,0000	0,00	0,00%
Vendas para Exportação	0,0000	0,00	0,00%
Vendas para Outros Estados	1.339,5610	766.218,88	100,00%
Total	1.339,5610	766.218,88	

Jacundá

Destino	Volume	Valor R$	%
Vendas Internas	2.702,2351	328.636,88	12,78%
Vendas para Exportação	67,0000	22.977,65	0,89%
Vendas para Outros Estados	4.660,9540	2.218.443,03	86,31%
Total	7.430,1891	2.570.057,56	

Juruti

Destino	Volume	Valor R$	%
Vendas Internas	85,9100	150.734,48	100,00%
Vendas para Exportação	0,0000	0,00	0,00%
Vendas para Outros Estados	0,0000	0,00	0,00%
Total	85,9100	150.734,48	

Mãe do Rio

Destino	Volume	Valor R$	%
Vendas Internas	0,0000	0,00	0,00%
Vendas para Exportação	0,0000	0,00	0,00%
Vendas para Outros Estados	49,5540	27.748,72	100,00%
Total	49,5540	27.748,72	

Marabá

Destino	Volume	Valor R$	%
Vendas Internas	92,6498	114.505,85	91,71%
Vendas para Exportação	0,0000	0,00	0,00%
Vendas para Outros Estados	20,5000	10.341,00	8,28%
Total	113,1498	124.846,85	

Marituba

Destino	Volume	Valor R$	%
Vendas Internas	2.102,3300	1.469.386,74	21,12%
Vendas para Exportação	1.076,7840	4.705.883,99	67,66%
Vendas para Outros Estados	1.558,6670	779.030,28	11,20%

Total	4.737,7810	6.954.301,01

Medicilândia

Destino	Volume	Valor R$	%
Vendas Internas	0,0000	0,00	0,00%
Vendas para Exportação	0,0000	0,00	0,00%
Vendas para Outros Estados	58,3020	10.809,20	100,00%
Total	58,3020	10.809,20	

Moju

Destino	Volume	Valor R$	%
Vendas Internas	13.336,9636	1.395.120,65	21,79%
Vendas para Exportação	0,0000	0,00	0,00%
Vendas para Outros Estados	11.306,2943	5.006.762,09	78,20%
Total	24.643,2579	6.401.882,74	

Nova Ipixuna

Destino	Volume	Valor R$	%
Vendas Internas	0,0000	0,00	0,00%
Vendas para Exportação	0,0000	0,00	0,00%
Vendas para Outros Estados	271,2786	97.409,97	100,00%
Total	271,2786	97.409,97	

Novo Progresso

Destino	Volume	Valor R$	%
Vendas Internas	1.392,0680	1.068.435,39	21,62%
Vendas para Exportação	0,0000	0,00	0,00%
Vendas para Outros Estados	3.433,7481	3.872.658,92	78,37%
Total	4.825,8161	4.941.094,31	

Novo Repartimento

Destino	Volume	Valor R$	%
Vendas Internas	502,9520	177.738,16	28,80%
Vendas para Exportação	0,0000	0,00	0,00%
Vendas para Outros Estados	941,2768	439.300,31	71,19%
Total	1.444,2288	617.038,47	

Óbidos

Destino	Volume	Valor R$	%
Vendas Internas	116,3918	161.118,55	85,27%
Vendas para Exportação	0,0000	0,00	0,00%
Vendas para Outros Estados	44,7830	27.828,84	14,72%
Total	161,1748	188.947,39	

Oeiras do Pará

Destino	Volume	Valor R$	%
Vendas Internas	300,0540	6.046,10	3,91%
Vendas para Exportação	0,0000	0,00	0,00%
Vendas para Outros Estados	315,2417	148.425,52	96,08%
Total	615,2957	154.471,62	

Oriximiná

Destino	Volume	Valor R$	%
Vendas Internas	844,5540	972.783,33	100,00%
Vendas para Exportação	0,0000	0,00	0,00%
Vendas para Outros Estados	0,0000	0,00	0,00%
Total	844,5540	972.783,33	

Ourilândia do Norte

Destino	Volume	Valor R$	%
Vendas Internas	0,0000	0,00	0,00%
Vendas para Exportação	0,0000	0,00	0,00%
Vendas para Outros Estados	17,2020	11.986,50	100,00%
Total	17,2020	11.986,50	

Pacajá

Destino	Volume	Valor R$	%
Vendas Internas	369,9836	944.148,08	51,98%
Vendas para Exportação	119,2200	380.134,28	20,92%
Vendas para Outros Estados	928,4114	491.968,45	27,08%
Total	1.417,6150	1.816.250,81	

Paragominas

Destino	Volume	Valor R$	%
Vendas Internas	7.511,4010	1.930.973,81	43,90%
Vendas para Exportação	0,0000	0,00	0,00%
Vendas para Outros Estados	5.201,5322	2.467.189,24	56,09%

Total	12.712,9332	4.398.163,05

Parauapebas

Destino	Volume	Valor R$	%
Vendas Internas	2.490,6040	836.380,32	99,81%
Vendas para Exportação	0,0000	0,00	0,00%
Vendas para Outros Estados	75,0130	1.511,51	0,18%
Total	2.565,6170	837.891,83	

Placas

Destino	Volume	Valor R$	%
Vendas Internas	71,5800	84.933,50	75,48%
Vendas para Exportação	0,0000	0,00	0,00%
Vendas para Outros Estados	42,3740	27.590,53	24,51%
Total	113,9540	112.524,03	

Portel

Destino	Volume	Valor R$	%
Vendas Internas	1.028,8957	462.987,69	82,96%
Vendas para Exportação	0,0000	0,00	0,00%
Vendas para Outros Estados	194,8950	95.091,89	17,03%
Total	1.223,7907	558.079,58	

Prainha

Destino	Volume	Valor R$	%
Vendas Internas	2.754,2530	378.369,91	25,32%
Vendas para Exportação	408,6820	1.051.497,29	70,38%
Vendas para Outros Estados	173,5576	64.107,69	4,29%
Total	3.336,4926	1.493.974,89	

Rondon do Pará

Destino	Volume	Valor R$	%
Vendas Internas	274,5240	48.146,60	8,11%
Vendas para Exportação	0,0000	0,00	0,00%
Vendas para Outros Estados	1.486,4754	545.069,84	91,88%
Total	1.760,9994	593.216,44	

Rurópolis

Destino	Volume	Valor R$	%
Vendas Internas	1.419,6822	958.906,24	52,66%
Vendas para Exportação	134,6280	665.585,84	36,55%
Vendas para Outros Estados	292,9415	196.276,72	10,77%
Total	1.847,2517	1.820.768,80	

Santa Bárbara do Pará

Destino	Volume	Valor R$	%
Vendas Internas	2.013,4240	1.616.397,10	46,39%
Vendas para Exportação	337,5240	968.890,06	27,81%
Vendas para Outros Estados	1.949,5068	898.666,28	25,79%
Total	4.300,4548	3.483.953,44	

Santa Isabel do Pará

Destino	Volume	Valor R$	%
Vendas Internas	0,0000	0,00	0,00%
Vendas para Exportação	0,0000	0,00	0,00%
Vendas para Outros Estados	12,1040	4.852,04	100,00%
Total	12,1040	4.852,04	

Santa Maria das Barreiras

Destino	Volume	Valor R$	%
Vendas Internas	118,2304	77.653,80	100,00%
Vendas para Exportação	0,0000	0,00	0,00%
Vendas para Outros Estados	0,0000	0,00	0,00%
Total	118,2304	77.653,80	

Santarém

Destino	Volume	Valor R$	%
Vendas Internas	1.201,6575	1.276.126,42	15,22%
Vendas para Exportação	1.289,7790	5.573.968,26	66,52%
Vendas para Outros Estados	2.934,4718	1.529.180,61	18,24%
Total	5.425,9083	8.379.275,29	

São Félix do Xingu

Destino	Volume	Valor R$	%
Vendas Internas	81,9110	26.085,96	27,49%
Vendas para Exportação	0,0000	0,00	0,00%
Vendas para Outros Estados	121,2653	68.780,95	72,50%

Total	203,1763	94.866,91

São Miguel do Guamá

Destino	Volume	Valor R$	%
Vendas Internas	2.112,1791	276.421,48	6,30%
Vendas para Exportação	0,0000	0,00	0,00%
Vendas para Outros Estados	8.383,6273	4.107.361,04	93,69%
Total	10.495,8064	4.383.782,52	

Senador José Porfírio

Destino	Volume	Valor R$	%
Vendas Internas	97,1982	66.581,05	93,94%
Vendas para Exportação	0,0000	0,00	0,00%
Vendas para Outros Estados	10,6657	4.292,15	6,05%
Total	107,8639	70.873,20	

Tailândia

Destino	Volume	Valor R$	%
Vendas Internas	7.714,1555	441.076,22	10,14%
Vendas para Exportação	103,4160	112.663,99	2,59%
Vendas para Outros Estados	9.701,9817	3.794.329,42	87,26%
Total	17.519,5532	4.348.069,63	

Tomé-Açu

Destino	Volume	Valor R$	%
Vendas Internas	2.838,0231	487.486,15	16,08%
Vendas para Exportação	0,0000	0,00	0,00%
Vendas para Outros Estados	5.802,3147	2.543.955,68	83,91%
Total	8.640,3378	3.031.441,83	

Trairão

Destino	Volume	Valor R$	%
Vendas Internas	632,4970	1.153.391,48	48,77%
Vendas para Exportação	40,4530	139.312,99	5,89%
Vendas para Outros Estados	1.686,2937	1.071.989,36	45,33%
Total	2.359,2437	2.364.693,83	

Tucumã

Destino	Volume	Valor R$	%
Vendas Internas	94,8030	6.636,21	3,70%
Vendas para Exportação	0,0000	0,00	0,00%
Vendas para Outros Estados	341,3420	172.496,15	96,29%
Total	436,1450	179.132,36	

Tucuruí

Destino	Volume	Valor R$	%
Vendas Internas	3.936,2711	737.712,05	30,37%
Vendas para Exportação	0,0000	0,00	0,00%
Vendas para Outros Estados	3.877,4740	1.691.351,64	69,62%
Total	7.813,7451	2.429.063,69	

Ulianópolis

Destino	Volume	Valor R$	%
Vendas Internas	6.842,7712	745.554,47	25,33%
Vendas para Exportação	0,0000	0,00	0,00%
Vendas para Outros Estados	5.064,7286	2.197.284,29	74,66%
Total	11.907,4998	2.942.838,76	

Uruará

Destino	Volume	Valor R$	%
Vendas Internas	1.308,3179	2.271.262,02	63,09%
Vendas para Exportação	19,5130	150.553,05	4,18%
Vendas para Outros Estados	1.911,0661	1.178.174,57	32,72%
Total	3.238,8970	3.599.989,64	

Vitória do Xingu

Destino	Volume	Valor R$	%
Vendas Internas	181,0630	238.064,36	76,78%
Vendas para Exportação	0,0000	0,00	0,00%
Vendas para Outros Estados	142,1180	71.971,84	23,21%
Total	323,1810	310.036,20	

Xinguara

Destino	Volume	Valor R$	%
Vendas Internas	0,0000	0,00	0,00%
Vendas para Exportação	0,0000	0,00	0,00%
Vendas para Outros Estados	17,3340	6.313,04	100,00%

Total	17,3340	6.313,04

Total Acumulado do Mês de Julho

Destino	Volume	Valor R$	%
Vendas Internas	123.867,4887	49.397.820,46	30,84%
Vendas para Exportação	11.775,7507	52.654.664,77	32,88%
Vendas para Outros Estados	109.170,1550	58.075.647,05	36,26%
Total	244.813,3944	160.128.132,28	

Agosto

Abel Figueiredo

Destino	Volume	Valor R$	%
Vendas Internas	15,0120	5.141,01	20,95%
Vendas para Exportação	0,0000	0,00	0,00%
Vendas para Outros Estados	48,3600	19.392,65	79,04%
Total	63,3720	24.533,66	

Afuá

Destino	Volume	Valor R$	%
Vendas Internas	317,7600	125.680,42	100,00%
Vendas para Exportação	0,0000	0,00	0,00%
Vendas para Outros Estados	0,0000	0,00	0,00%
Total	317,7600	125.680,42	

Almeirim

Destino	Volume	Valor R$	%
Vendas Internas	8.014,0586	6.864.343,94	99,50%
Vendas para Exportação	0,0000	0,00	0,00%
Vendas para Outros Estados	84,0208	34.176,61	0,49%
Total	8.098,0794	6.898.520,55	

Altamira

Destino	Volume	Valor R$	%
Vendas Internas	702,9380	1.121.028,53	45,81%
Vendas para Exportação	0,0000	0,00	0,00%
Vendas para Outros Estados	1.160,8390	1.325.618,03	54,18%
Total	1.863,7770	2.446.646,56	

Ananindeua

Destino	Volume	Valor R$	%
Vendas Internas	5.356,8990	3.932.907,81	24,06%
Vendas para Exportação	2.640,5260	10.912.785,20	66,77%
Vendas para Outros Estados	1.749,5734	1.496.667,55	9,15%
Total	9.746,9984	16.342.360,56	

Anapu

Destino	Volume	Valor R$	%
Vendas Internas	755,7840	986.127,54	51,63%
Vendas para Exportação	0,0000	0,00	0,00%
Vendas para Outros Estados	909,0686	923.853,20	48,36%
Total	1.664,8526	1.909.980,74	

Aurora do Pará

Destino	Volume	Valor R$	%
Vendas Internas	255,5350	7.666,05	1,59%
Vendas para Exportação	0,0000	0,00	0,00%
Vendas para Outros Estados	1.144,2054	473.782,12	98,40%
Total	1.399,7404	481.448,17	

Baião

Destino	Volume	Valor R$	%
Vendas Internas	27,8910	12.371,90	27,05%
Vendas para Exportação	0,0000	0,00	0,00%
Vendas para Outros Estados	92,0580	33.359,99	72,94%
Total	119,9490	45.731,89	

Bannach

Destino	Volume	Valor R$	%
Vendas Internas	26,5600	15.832,64	100,00%
Vendas para Exportação	0,0000	0,00	0,00%
Vendas para Outros Estados	0,0000	0,00	0,00%
Total	26,5600	15.832,64	

Barcarena

Destino	Volume	Valor R$	%
Vendas Internas	22,4200	9.814,93	8,34%

Vendas para Exportação	0,0000	0,00	0,00%
Vendas para Outros Estados	132,6170	107.762,68	91,65%
Total	155,0370	117.577,61	

Belém

Destino	Volume	Valor R$	%
Vendas Internas	12.661,0974	13.875.895,00	39,17%
Vendas para Exportação	3.458,8211	18.070.667,03	51,01%
Vendas para Outros Estados	4.475,1311	3.474.674,48	9,80%
Total	20.595,0496	35.421.236,51	

Benevides

Destino	Volume	Valor R$	%
Vendas Internas	2.327,7504	943.612,91	17,37%
Vendas para Exportação	345,0860	1.450.868,39	26,71%
Vendas para Outros Estados	5.526,6430	3.036.995,22	55,91%
Total	8.199,4794	5.431.476,52	

Bom Jesus do Tocantins

Destino	Volume	Valor R$	%
Vendas Internas	0,0000	0,00	0,00%
Vendas para Exportação	0,0000	0,00	0,00%
Vendas para Outros Estados	209,5000	101.366,67	100,00%
Total	209,5000	101.366,67	

Brasil Novo

Destino	Volume	Valor R$	%
Vendas Internas	131,9719	191.122,34	60,28%
Vendas para Exportação	0,0000	0,00	0,00%
Vendas para Outros Estados	214,5560	125.883,30	39,71%
Total	346,5279	317.005,64	

Breu Branco

Destino	Volume	Valor R$	%
Vendas Internas	5.050,0020	2.138.530,44	92,36%
Vendas para Exportação	0,0000	0,00	0,00%
Vendas para Outros Estados	435,2327	176.771,31	7,63%
Total	5.485,2347	2.315.301,75	

Breves

Destino	Volume	Valor R$	%
Vendas Internas	587,7520	668.322,36	25,27%
Vendas para Exportação	563,4890	1.685.355,61	63,74%
Vendas para Outros Estados	554,8690	290.390,16	10,98%
Total	1.706,1100	2.644.068,13	

Bujaru

Destino	Volume	Valor R$	%
Vendas Internas	527,2810	42.348,06	4,62%
Vendas para Exportação	0,0000	0,00	0,00%
Vendas para Outros Estados	1.695,7210	872.504,76	95,37%
Total	2.223,0020	914.852,82	

Cametá

Destino	Volume	Valor R$	%
Vendas Internas	0,0000	0,00	0,00%
Vendas para Exportação	0,0000	0,00	0,00%
Vendas para Outros Estados	163,7820	78.926,95	100,00%
Total	163,7820	78.926,95	

Canaã dos Carajás

Destino	Volume	Valor R$	%
Vendas Internas	189,3825	216.719,14	100,00%
Vendas para Exportação	0,0000	0,00	0,00%
Vendas para Outros Estados	0,0000	0,00	0,00%
Total	189,3825	216.719,14	

Castanhal

Destino	Volume	Valor R$	%
Vendas Internas	17,3577	18.986,78	14,53%
Vendas para Exportação	0,0000	0,00	0,00%
Vendas para Outros Estados	286,5000	111.684,51	85,46%
Total	303,8577	130.671,29	

Cumaru do Norte

Destino	Volume	Valor R$	%
Vendas Internas	335,0930	209.906,82	73,71%

Vendas para Exportação	0,0000	0,00	0,00%
Vendas para Outros Estados	157,9110	74.835,59	26,28%
Total	493,0040	284.742,41	

Dom Eliseu

Destino	Volume	Valor R$	%
Vendas Internas	757,7970	129.971,60	25,13%
Vendas para Exportação	180,1540	259.442,32	50,16%
Vendas para Outros Estados	431,0003	127.739,54	24,70%
Total	1.368,9513	517.153,46	

Goianésia do Pará

Destino	Volume	Valor R$	%
Vendas Internas	6.911,9614	850.267,68	20,98%
Vendas para Exportação	0,0000	0,00	0,00%
Vendas para Outros Estados	6.928,0529	3.201.824,52	79,01%
Total	13.840,0143	4.052.092,20	

Inhangapi

Destino	Volume	Valor R$	%
Vendas Internas	162,3260	77.916,48	100,00%
Vendas para Exportação	0,0000	0,00	0,00%
Vendas para Outros Estados	0,0000	0,00	0,00%
Total	162,3260	77.916,48	

Ipixuna do Pará

Destino	Volume	Valor R$	%
Vendas Internas	9.624,2469	1.106.261,71	45,60%
Vendas para Exportação	0,0000	0,00	0,00%
Vendas para Outros Estados	3.018,4462	1.319.364,72	54,39%
Total	12.642,6931	2.425.626,43	

Itaituba

Destino	Volume	Valor R$	%
Vendas Internas	1.947,8922	2.376.568,83	31,56%
Vendas para Exportação	680,6310	3.955.677,27	52,53%
Vendas para Outros Estados	1.242,2047	1.196.847,11	15,89%
Total	3.870,7279	7.529.093,21	

Itupiranga

Destino	Volume	Valor R$	%
Vendas Internas	126,3853	93.728,05	5,99%
Vendas para Exportação	439,4130	1.435.363,43	91,77%
Vendas para Outros Estados	76,6700	34.987,80	2,23%
Total	642,4683	1.564.079,28	

Jacareacanga

Destino	Volume	Valor R$	%
Vendas Internas	0,0000	0,00	0,00%
Vendas para Exportação	0,0000	0,00	0,00%
Vendas para Outros Estados	896,4860	308.277,03	100,00%
Total	896,4860	308.277,03	

Jacundá

Destino	Volume	Valor R$	%
Vendas Internas	1.847,0101	216.441,27	8,91%
Vendas para Exportação	0,0000	0,00	0,00%
Vendas para Outros Estados	4.923,8151	2.211.761,30	91,08%
Total	6.770,8252	2.428.202,57	

Juruti

Destino	Volume	Valor R$	%
Vendas Internas	1.285,6400	303.030,96	100,00%
Vendas para Exportação	0,0000	0,00	0,00%
Vendas para Outros Estados	0,0000	0,00	0,00%
Total	1.285,6400	303.030,96	

Mãe do Rio

Destino	Volume	Valor R$	%
Vendas Internas	0,0000	0,00	0,00%
Vendas para Exportação	0,0000	0,00	0,00%
Vendas para Outros Estados	38,0005	16.045,42	100,00%
Total	38,0005	16.045,42	

Marabá

Destino	Volume	Valor R$	%
Vendas Internas	306,8620	540.731,28	98,57%

Vendas para Exportação	0,0000	0,00	0,00%
Vendas para Outros Estados	17,0150	7.822,88	1,42%
Total	323,8770	548.554,16	

Marituba

Destino	Volume	Valor R$	%
Vendas Internas	975,1509	1.139.890,22	16,04%
Vendas para Exportação	1.082,0990	5.485.353,00	77,21%
Vendas para Outros Estados	969,8320	478.437,17	6,73%
Total	3.027,0819	7.103.680,39	

Medicilândia

Destino	Volume	Valor R$	%
Vendas Internas	0,0000	0,00	0,00%
Vendas para Exportação	0,0000	0,00	0,00%
Vendas para Outros Estados	168,9371	100.074,35	100,00%
Total	168,9371	100.074,35	

Moju

Destino	Volume	Valor R$	%
Vendas Internas	12.939,6118	959.384,92	17,98%
Vendas para Exportação	0,0000	0,00	0,00%
Vendas para Outros Estados	9.808,2581	4.373.885,00	82,01%
Total	22.747,8699	5.333.269,92	

Nova Ipixuna

Destino	Volume	Valor R$	%
Vendas Internas	0,0000	0,00	0,00%
Vendas para Exportação	0,0000	0,00	0,00%
Vendas para Outros Estados	212,7817	74.534,27	100,00%
Total	212,7817	74.534,27	

Novo Progresso

Destino	Volume	Valor R$	%
Vendas Internas	1.716,7411	1.090.763,07	30,58%
Vendas para Exportação	0,0000	0,00	0,00%
Vendas para Outros Estados	2.730,0779	2.475.080,35	69,41%
Total	4.446,8190	3.565.843,42	

Novo Repartimento

Destino	Volume	Valor R$	%
Vendas Internas	719,0404	375.285,85	31,13%
Vendas para Exportação	0,0000	0,00	0,00%
Vendas para Outros Estados	1.747,4706	830.171,75	68,86%
Total	2.466,5110	1.205.457,60	

Óbidos

Destino	Volume	Valor R$	%
Vendas Internas	117,0447	270.810,10	93,93%
Vendas para Exportação	0,0000	0,00	0,00%
Vendas para Outros Estados	25,6008	17.472,65	6,06%
Total	142,6455	288.282,75	

Oeiras do Pará

Destino	Volume	Valor R$	%
Vendas Internas	33,6785	30.474,25	17,91%
Vendas para Exportação	0,0000	0,00	0,00%
Vendas para Outros Estados	306,8926	139.623,18	82,08%
Total	340,5711	170.097,43	

Oriximiná

Destino	Volume	Valor R$	%
Vendas Internas	1.112,0555	1.088.726,94	95,53%
Vendas para Exportação	0,0000	0,00	0,00%
Vendas para Outros Estados	291,4580	50.911,76	4,46%
Total	1.403,5135	1.139.638,70	

Pacajá

Destino	Volume	Valor R$	%
Vendas Internas	168,7770	504.337,86	42,93%
Vendas para Exportação	0,0000	0,00	0,00%
Vendas para Outros Estados	1.222,8293	670.392,47	57,06%
Total	1.391,6063	1.174.730,33	

Paragominas

Destino	Volume	Valor R$	%
Vendas Internas	8.215,1450	1.927.904,05	46,33%

Vendas para Exportação	0,0000	0,00	0,00%
Vendas para Outros Estados	5.222,6687	2.233.254,08	53,66%
Total	13.437,8137	4.161.158,13	

Parauapebas

Destino	Volume	Valor R$	%
Vendas Internas	260,6190	252.182,35	99,72%
Vendas para Exportação	0,0000	0,00	0,00%
Vendas para Outros Estados	35,0120	705,49	0,27%
Total	295,6310	252.887,84	

Placas

Destino	Volume	Valor R$	%
Vendas Internas	96,6310	106.972,25	76,22%
Vendas para Exportação	0,0000	0,00	0,00%
Vendas para Outros Estados	45,1720	33.358,70	23,77%
Total	141,8030	140.330,95	

Portel

Destino	Volume	Valor R$	%
Vendas Internas	979,5324	335.898,87	77,76%
Vendas para Exportação	0,0000	0,00	0,00%
Vendas para Outros Estados	215,2875	96.041,86	22,23%
Total	1.194,8199	431.940,73	

Prainha

Destino	Volume	Valor R$	%
Vendas Internas	63,8109	0,00	0,00%
Vendas para Exportação	198,5610	660.009,27	88,62%
Vendas para Outros Estados	224,3205	84.716,79	11,37%
Total	486,6924	744.726,06	

Redenção

Destino	Volume	Valor R$	%
Vendas Internas	156,2830	85.407,38	100,00%
Vendas para Exportação	0,0000	0,00	0,00%
Vendas para Outros Estados	0,0000	0,00	0,00%
Total	156,2830	85.407,38	

Rondon do Pará

Destino	Volume	Valor R$	%
Vendas Internas	1.964,2790	92.938,70	14,63%
Vendas para Exportação	0,0000	0,00	0,00%
Vendas para Outros Estados	1.421,4760	541.984,67	85,36%
Total	3.385,7550	634.923,37	

Rurópolis

Destino	Volume	Valor R$	%
Vendas Internas	1.007,3548	648.755,97	47,76%
Vendas para Exportação	40,2200	262.342,99	19,31%
Vendas para Outros Estados	862,0502	447.239,29	32,92%
Total	1.909,6250	1.358.338,25	

Santa Bárbara do Pará

Destino	Volume	Valor R$	%
Vendas Internas	1.719,7300	829.824,83	28,68%
Vendas para Exportação	308,8920	1.054.258,85	36,44%
Vendas para Outros Estados	1.971,4893	1.008.888,58	34,87%
Total	4.000,1113	2.892.972,26	

Santa Maria das Barreiras

Destino	Volume	Valor R$	%
Vendas Internas	150,4240	108.828,60	100,00%
Vendas para Exportação	0,0000	0,00	0,00%
Vendas para Outros Estados	0,0000	0,00	0,00%
Total	150,4240	108.828,60	

Santarém

Destino	Volume	Valor R$	%
Vendas Internas	1.353,8358	552.145,51	10,05%
Vendas para Exportação	908,5080	3.680.421,23	67,01%
Vendas para Outros Estados	2.246,3384	1.259.506,17	22,93%
Total	4.508,6822	5.492.072,91	

São Félix do Xingu

Destino	Volume	Valor R$	%
Vendas Internas	0,0000	0,00	0,00%

Vendas para Exportação	0,0000	0,00	0,00%
Vendas para Outros Estados	127,9683	71.859,30	100,00%
Total	127,9683	71.859,30	

São Miguel do Guamá

Destino	Volume	Valor R$	%
Vendas Internas	1.910,7950	178.215,55	5,84%
Vendas para Exportação	0,0000	0,00	0,00%
Vendas para Outros Estados	5.861,2158	2.868.661,23	94,15%
Total	7.772,0108	3.046.876,78	

Senador José Porfírio

Destino	Volume	Valor R$	%
Vendas Internas	0,0000	0,00	0,00%
Vendas para Exportação	0,0000	0,00	0,00%
Vendas para Outros Estados	635,7341	320.464,68	100,00%
Total	635,7341	320.464,68	

Tailândia

Destino	Volume	Valor R$	%
Vendas Internas	8.860,4933	449.304,46	14,04%
Vendas para Exportação	19,7870	40.887,46	1,27%
Vendas para Outros Estados	7.186,5247	2.707.976,36	84,67%
Total	16.066,8050	3.198.168,28	

Tomé-Açu

Destino	Volume	Valor R$	%
Vendas Internas	5.042,1180	641.014,41	18,85%
Vendas para Exportação	0,0000	0,00	0,00%
Vendas para Outros Estados	6.481,8780	2.757.859,04	81,14%
Total	11.523,9960	3.398.873,45	

Trairão

Destino	Volume	Valor R$	%
Vendas Internas	422,5820	151.191,89	11,69%
Vendas para Exportação	83,5110	381.387,77	29,50%
Vendas para Outros Estados	1.055,7282	759.982,46	58,79%
Total	1.561,8212	1.292.562,12	

Tucumã

Destino	Volume	Valor R$	%
Vendas Internas	0,0000	0,00	0,00%
Vendas para Exportação	0,0000	0,00	0,00%
Vendas para Outros Estados	154,6350	99.745,42	100,00%
Total	154,6350	99.745,42	

Tucuruí

Destino	Volume	Valor R$	%
Vendas Internas	4.991,1971	768.935,79	34,23%
Vendas para Exportação	0,0000	0,00	0,00%
Vendas para Outros Estados	3.250,9720	1.476.857,40	65,76%
Total	8.242,1691	2.245.793,19	

Ulianópolis

Destino	Volume	Valor R$	%
Vendas Internas	6.859,2400	787.787,97	29,91%
Vendas para Exportação	0,0000	0,00	0,00%
Vendas para Outros Estados	4.337,9968	1.845.221,80	70,08%
Total	11.197,2368	2.633.009,77	

Uruará

Destino	Volume	Valor R$	%
Vendas Internas	829,2140	1.211.599,60	33,82%
Vendas para Exportação	104,0280	334.667,45	9,34%
Vendas para Outros Estados	3.352,7218	2.035.645,56	56,83%
Total	4.285,9638	3.581.912,61	

Vitória do Xingu

Destino	Volume	Valor R$	%
Vendas Internas	232,4330	306.169,83	67,74%
Vendas para Exportação	0,0000	0,00	0,00%
Vendas para Outros Estados	318,1580	145.783,56	32,25%
Total	550,5910	451.953,39	

Xinguara

Destino	Volume	Valor R$	%
Vendas Internas	0,0000	0,00	0,00%

Vendas para Exportação	0,0000	0,00	0,00%
Vendas para Outros Estados	15,9860	7.212,94	100,00%
Total	15,9860	7.212,94	

Total Acumulado do Mês de Agosto

Destino	Volume	Valor R$	%
Vendas Internas	123.190,4836	51.976.027,70	34,00%
Vendas para Exportação	11.053,7261	49.669.487,27	32,49%
Vendas para Outros Estados	99.119,7501	51.196.864,43	33,49%
Total	233.363,9598	152.842.379,40	

Setembro

Abel Figueiredo

Destino	Volume	Valor R$	%
Vendas Internas	186,2740	32.838,53	49,76%
Vendas para Exportação	0,0000	0,00	0,00%
Vendas para Outros Estados	78,0810	33.149,78	50,23%
Total	264,3550	65.988,31	

Almeirim

Destino	Volume	Valor R$	%
Vendas Internas	74,0930	47.093,22	24,03%
Vendas para Exportação	0,0000	0,00	0,00%
Vendas para Outros Estados	381,3510	148.824,36	75,96%
Total	455,4440	195.917,58	

Altamira

Destino	Volume	Valor R$	%
Vendas Internas	309,1095	226.240,52	19,16%
Vendas para Exportação	0,0000	0,00	0,00%
Vendas para Outros Estados	1.085,9421	954.349,39	80,83%
Total	1.395,0516	1.180.589,91	

Ananindeua

Destino	Volume	Valor R$	%
Vendas Internas	4.355,6242	2.505.585,59	16,18%
Vendas para Exportação	2.302,6100	11.223.171,71	72,47%
Vendas para Outros Estados	2.035,7274	1.756.847,93	11,34%

Total	8.693,9616	15.485.605,23

Anapu

Destino	Volume	Valor R$	%
Vendas Internas	68,8610	60.225,04	30,34%
Vendas para Exportação	0,0000	0,00	0,00%
Vendas para Outros Estados	290,7630	138.270,03	69,65%
Total	359,6240	198.495,07	

Aurora do Pará

Destino	Volume	Valor R$	%
Vendas Internas	70,4787	2.114,36	1,18%
Vendas para Exportação	0,0000	0,00	0,00%
Vendas para Outros Estados	363,9721	175.595,45	98,81%
Total	434,4508	177.709,81	

Baião

Destino	Volume	Valor R$	%
Vendas Internas	0,0000	0,00	0,00%
Vendas para Exportação	0,0000	0,00	0,00%
Vendas para Outros Estados	46,0320	17.271,91	100,00%
Total	46,0320	17.271,91	

Belém

Destino	Volume	Valor R$	%
Vendas Internas	6.650,1622	7.061.753,85	24,01%
Vendas para Exportação	3.262,4417	18.582.033,09	63,18%
Vendas para Outros Estados	5.107,0000	3.767.246,10	12,80%
Total	15.019,6039	29.411.033,04	

Benevides

Destino	Volume	Valor R$	%
Vendas Internas	5.084,4080	1.814.915,29	26,45%
Vendas para Exportação	436,1720	1.892.399,70	27,58%
Vendas para Outros Estados	5.840,5640	3.152.657,76	45,95%
Total	11.361,1440	6.859.972,75	

Bom Jesus do Tocantins

Destino	Volume	Valor R$	%
Vendas Internas	112,4550	135.416,90	74,50%
Vendas para Exportação	0,0000	0,00	0,00%
Vendas para Outros Estados	113,6840	46.332,63	25,49%
Total	226,1390	181.749,53	

Brasil Novo

Destino	Volume	Valor R$	%
Vendas Internas	25,5800	25.531,04	12,40%
Vendas para Exportação	0,0000	0,00	0,00%
Vendas para Outros Estados	287,1200	180.286,87	87,59%
Total	312,7000	205.817,91	

Breu Branco

Destino	Volume	Valor R$	%
Vendas Internas	5.334,0000	2.195.374,98	93,61%
Vendas para Exportação	0,0000	0,00	0,00%
Vendas para Outros Estados	366,7992	149.720,19	6,38%
Total	5.700,7992	2.345.095,17	

Breves

Destino	Volume	Valor R$	%
Vendas Internas	32,8460	55.009,82	5,70%
Vendas para Exportação	236,2860	765.488,36	79,36%
Vendas para Outros Estados	211,8750	143.984,76	14,92%
Total	481,0070	964.482,94	

Bujaru

Destino	Volume	Valor R$	%
Vendas Internas	1.209,1900	127.289,21	10,44%
Vendas para Exportação	0,0000	0,00	0,00%
Vendas para Outros Estados	1.869,3100	1.090.878,00	89,55%
Total	3.078,5000	1.218.167,21	

Cametá

Destino	Volume	Valor R$	%
Vendas Internas	0,0000	0,00	0,00%
Vendas para Exportação	0,0000	0,00	0,00%
Vendas para Outros Estados	124,0440	53.237,63	100,00%

Total	124,0440	53.237,63

Canaã dos Carajás

Destino	Volume	Valor R$	%
Vendas Internas	132,1335	151.952,19	100,00%
Vendas para Exportação	0,0000	0,00	0,00%
Vendas para Outros Estados	0,0000	0,00	0,00%
Total	132,1335	151.952,19	

Castanhal

Destino	Volume	Valor R$	%
Vendas Internas	7,3900	12.121,70	100,00%
Vendas para Exportação	0,0000	0,00	0,00%
Vendas para Outros Estados	0,0000	0,00	0,00%
Total	7,3900	12.121,70	

Conceição do Araguaia

Destino	Volume	Valor R$	%
Vendas Internas	40,0030	17.528,73	100,00%
Vendas para Exportação	0,0000	0,00	0,00%
Vendas para Outros Estados	0,0000	0,00	0,00%
Total	40,0030	17.528,73	

Cumaru do Norte

Destino	Volume	Valor R$	%
Vendas Internas	552,2920	150.742,43	79,77%
Vendas para Exportação	0,0000	0,00	0,00%
Vendas para Outros Estados	64,3570	38.228,67	20,22%
Total	616,6490	188.971,10	

Dom Eliseu

Destino	Volume	Valor R$	%
Vendas Internas	519,5080	101.953,62	12,48%
Vendas para Exportação	315,2140	509.392,55	62,35%
Vendas para Outros Estados	763,8778	205.528,17	25,16%
Total	1.598,5998	816.874,34	

Goianésia do Pará

Destino	Volume	Valor R$	%
Vendas Internas	7.152,3448	833.093,35	21,84%
Vendas para Exportação	0,0000	0,00	0,00%
Vendas para Outros Estados	6.888,4446	2.979.911,58	78,15%
Total	14.040,7894	3.813.004,93	

Inhangapi

Destino	Volume	Valor R$	%
Vendas Internas	40,7830	19.575,84	100,00%
Vendas para Exportação	0,0000	0,00	0,00%
Vendas para Outros Estados	0,0000	0,00	0,00%
Total	40,7830	19.575,84	

Ipixuna do Pará

Destino	Volume	Valor R$	%
Vendas Internas	8.457,0931	1.045.007,13	43,84%
Vendas para Exportação	0,0000	0,00	0,00%
Vendas para Outros Estados	3.098,4609	1.338.520,03	56,15%
Total	11.555,5540	2.383.527,16	

Itaituba

Destino	Volume	Valor R$	%
Vendas Internas	1.814,9688	831.551,93	17,48%
Vendas para Exportação	366,9590	2.546.338,12	53,52%
Vendas para Outros Estados	1.096,4007	1.379.169,82	28,99%
Total	3.278,3285	4.757.059,87	

Itupiranga

Destino	Volume	Valor R$	%
Vendas Internas	2,0000	3.000,00	100,00%
Vendas para Exportação	0,0000	0,00	0,00%
Vendas para Outros Estados	0,0000	0,00	0,00%
Total	2,0000	3.000,00	

Jacareacanga

Destino	Volume	Valor R$	%
Vendas Internas	0,0000	0,00	0,00%
Vendas para Exportação	0,0000	0,00	0,00%
Vendas para Outros Estados	2.256,2640	818.844,90	100,00%

Total	2.256,2640	818.844,90	

Jacundá

Destino	Volume	Valor R$	%
Vendas Internas	1.931,0637	169.469,33	6,62%
Vendas para Exportação	0,0000	0,00	0,00%
Vendas para Outros Estados	4.810,2010	2.389.920,79	93,37%
Total	6.741,2647	2.559.390,12	

Juruti

Destino	Volume	Valor R$	%
Vendas Internas	110,7100	80.557,63	100,00%
Vendas para Exportação	0,0000	0,00	0,00%
Vendas para Outros Estados	0,0000	0,00	0,00%
Total	110,7100	80.557,63	

Mãe do Rio

Destino	Volume	Valor R$	%
Vendas Internas	0,0000	0,00	0,00%
Vendas para Exportação	0,0000	0,00	0,00%
Vendas para Outros Estados	158,8750	58.517,11	100,00%
Total	158,8750	58.517,11	

Marabá

Destino	Volume	Valor R$	%
Vendas Internas	49,3933	73.911,60	100,00%
Vendas para Exportação	0,0000	0,00	0,00%
Vendas para Outros Estados	0,0000	0,00	0,00%
Total	49,3933	73.911,60	

Marituba

Destino	Volume	Valor R$	%
Vendas Internas	2.207,0493	1.168.844,95	25,01%
Vendas para Exportação	614,9570	2.819.719,37	60,34%
Vendas para Outros Estados	1.343,7441	684.166,25	14,64%
Total	4.165,7504	4.672.730,57	

Medicilândia

Destino	Volume	Valor R$	%
Vendas Internas	0,0000	0,00	0,00%
Vendas para Exportação	0,0000	0,00	0,00%
Vendas para Outros Estados	223,3376	99.964,03	100,00%
Total	223,3376	99.964,03	

Moju

Destino	Volume	Valor R$	%
Vendas Internas	5.303,7560	391.180,78	12,73%
Vendas para Exportação	0,0000	0,00	0,00%
Vendas para Outros Estados	5.451,5806	2.680.587,57	87,26%
Total	10.755,3366	3.071.768,35	

Monte Alegre

Destino	Volume	Valor R$	%
Vendas Internas	12,1190	4.150,15	100,00%
Vendas para Exportação	0,0000	0,00	0,00%
Vendas para Outros Estados	0,0000	0,00	0,00%
Total	12,1190	4.150,15	

Nova Ipixuna

Destino	Volume	Valor R$	%
Vendas Internas	0,0000	0,00	0,00%
Vendas para Exportação	0,0000	0,00	0,00%
Vendas para Outros Estados	69,2027	23.856,78	100,00%
Total	69,2027	23.856,78	

Novo Progresso

Destino	Volume	Valor R$	%
Vendas Internas	1.275,7682	493.701,95	18,18%
Vendas para Exportação	0,0000	0,00	0,00%
Vendas para Outros Estados	2.831,4228	2.220.687,94	81,81%
Total	4.107,1910	2.714.389,89	

Novo Repartimento

Destino	Volume	Valor R$	%
Vendas Internas	120,7292	123.731,21	28,91%
Vendas para Exportação	0,0000	0,00	0,00%
Vendas para Outros Estados	735,6288	304.200,18	71,08%

Total	856,3580	427.931,39	

Óbidos

Destino	Volume	Valor R$	%
Vendas Internas	67,9930	111.580,34	28,16%
Vendas para Exportação	39,1550	284.541,93	71,83%
Vendas para Outros Estados	0,0000	0,00	0,00%
Total	107,1480	396.122,27	

Oeiras do Pará

Destino	Volume	Valor R$	%
Vendas Internas	78,3215	67.498,97	38,50%
Vendas para Exportação	0,0000	0,00	0,00%
Vendas para Outros Estados	222,7148	107.800,85	61,49%
Total	301,0363	175.299,82	

Oriximiná

Destino	Volume	Valor R$	%
Vendas Internas	1.674,1550	1.851.034,80	100,00%
Vendas para Exportação	0,0000	0,00	0,00%
Vendas para Outros Estados	0,0000	0,00	0,00%
Total	1.674,1550	1.851.034,80	

Pacajá

Destino	Volume	Valor R$	%
Vendas Internas	0,0000	0,00	0,00%
Vendas para Exportação	0,0000	0,00	0,00%
Vendas para Outros Estados	1.048,6090	572.398,70	100,00%
Total	1.048,6090	572.398,70	

Paragominas

Destino	Volume	Valor R$	%
Vendas Internas	7.287,3541	1.903.183,76	46,70%
Vendas para Exportação	0,0000	0,00	0,00%
Vendas para Outros Estados	4.857,6348	2.171.638,45	53,29%
Total	12.144,9889	4.074.822,21	

Parauapebas

Destino	Volume	Valor R$	%
Vendas Internas	340,4689	216.882,68	93,22%
Vendas para Exportação	0,0000	0,00	0,00%
Vendas para Outros Estados	67,0120	15.758,93	6,77%
Total	407,4809	232.641,61	

Placas

Destino	Volume	Valor R$	%
Vendas Internas	150,8010	388.738,73	86,61%
Vendas para Exportação	0,0000	0,00	0,00%
Vendas para Outros Estados	117,2730	60.052,21	13,38%
Total	268,0740	448.790,94	

Portel

Destino	Volume	Valor R$	%
Vendas Internas	572,3121	305.791,34	82,69%
Vendas para Exportação	0,0000	0,00	0,00%
Vendas para Outros Estados	116,4212	63.995,16	17,30%
Total	688,7333	369.786,50	

Porto de Moz

Destino	Volume	Valor R$	%
Vendas Internas	0,0000	0,00	0,00%
Vendas para Exportação	0,0000	0,00	0,00%
Vendas para Outros Estados	246,2080	125.127,35	100,00%
Total	246,2080	125.127,35	

Prainha

Destino	Volume	Valor R$	%
Vendas Internas	244,6857	189.027,01	21,61%
Vendas para Exportação	181,6130	607.757,42	69,48%
Vendas para Outros Estados	219,3100	77.817,31	8,89%
Total	645,6087	874.601,74	

Redenção

Destino	Volume	Valor R$	%
Vendas Internas	84,1680	62.124,44	100,00%
Vendas para Exportação	0,0000	0,00	0,00%
Vendas para Outros Estados	0,0000	0,00	0,00%

Total	84,1680	62.124,44	

Rondon do Pará

Destino	Volume	Valor R$	%
Vendas Internas	440,1510	25.809,30	4,57%
Vendas para Exportação	0,0000	0,00	0,00%
Vendas para Outros Estados	1.059,9080	538.287,72	95,42%
Total	1.500,0590	564.097,02	

Rurópolis

Destino	Volume	Valor R$	%
Vendas Internas	812,1599	764.033,33	65,97%
Vendas para Exportação	0,0000	0,00	0,00%
Vendas para Outros Estados	660,8418	393.999,25	34,02%
Total	1.473,0017	1.158.032,58	

Santa Bárbara do Pará

Destino	Volume	Valor R$	%
Vendas Internas	4.214,7462	1.152.642,21	22,82%
Vendas para Exportação	712,2320	2.302.233,31	45,59%
Vendas para Outros Estados	2.900,3874	1.594.864,28	31,58%
Total	7.827,3656	5.049.739,80	

Santa Maria das Barreiras

Destino	Volume	Valor R$	%
Vendas Internas	138,8790	86.679,52	100,00%
Vendas para Exportação	0,0000	0,00	0,00%
Vendas para Outros Estados	0,0000	0,00	0,00%
Total	138,8790	86.679,52	

Santarém

Destino	Volume	Valor R$	%
Vendas Internas	1.770,0063	936.209,93	16,05%
Vendas para Exportação	1.082,5560	3.805.948,12	65,25%
Vendas para Outros Estados	1.817,5963	1.090.618,32	18,69%
Total	4.670,1586	5.832.776,37	

São Félix do Xingu

Destino	Volume	Valor R$	%
Vendas Internas	0,0000	0,00	0,00%
Vendas para Exportação	0,0000	0,00	0,00%
Vendas para Outros Estados	42,0390	27.196,82	100,00%
Total	42,0390	27.196,82	

São Geraldo do Araguaia

Destino	Volume	Valor R$	%
Vendas Internas	0,0000	0,00	0,00%
Vendas para Exportação	0,0000	0,00	0,00%
Vendas para Outros Estados	34,1740	12.415,20	100,00%
Total	34,1740	12.415,20	

São Miguel do Guamá

Destino	Volume	Valor R$	%
Vendas Internas	1.840,4740	15.805,54	0,44%
Vendas para Exportação	0,0000	0,00	0,00%
Vendas para Outros Estados	6.752,4007	3.509.558,44	99,55%
Total	8.592,8747	3.525.363,98	

Senador José Porfírio

Destino	Volume	Valor R$	%
Vendas Internas	0,0000	0,00	0,00%
Vendas para Exportação	0,0000	0,00	0,00%
Vendas para Outros Estados	78,3910	34.398,82	100,00%
Total	78,3910	34.398,82	

Tailândia

Destino	Volume	Valor R$	%
Vendas Internas	2.077,7771	474.640,38	15,12%
Vendas para Exportação	37,0280	320.438,31	10,20%
Vendas para Outros Estados	5.896,3892	2.343.818,16	74,67%
Total	8.011,1943	3.138.896,85	

Tomé-Açu

Destino	Volume	Valor R$	%
Vendas Internas	8.028,9931	883.546,99	20,23%
Vendas para Exportação	0,0000	0,00	0,00%
Vendas para Outros Estados	7.998,3339	3.482.993,48	79,76%

Total	16.027,3270	4.366.540,47

Trairão

Destino	Volume	Valor R$	%
Vendas Internas	772,6929	806.170,73	45,28%
Vendas para Exportação	0,0000	0,00	0,00%
Vendas para Outros Estados	1.397,2601	974.206,58	54,71%
Total	2.169,9530	1.780.377,31	

Tucumã

Destino	Volume	Valor R$	%
Vendas Internas	0,0000	0,00	0,00%
Vendas para Exportação	0,0000	0,00	0,00%
Vendas para Outros Estados	189,4480	126.465,05	100,00%
Total	189,4480	126.465,05	

Tucuruí

Destino	Volume	Valor R$	%
Vendas Internas	552,1095	267.296,61	20,24%
Vendas para Exportação	0,0000	0,00	0,00%
Vendas para Outros Estados	2.287,6842	1.052.983,91	79,75%
Total	2.839,7937	1.320.280,52	

Ulianópolis

Destino	Volume	Valor R$	%
Vendas Internas	2.486,2262	411.868,42	16,86%
Vendas para Exportação	0,0000	0,00	0,00%
Vendas para Outros Estados	4.251,0913	2.030.532,75	83,13%
Total	6.737,3175	2.442.401,17	

Uruará

Destino	Volume	Valor R$	%
Vendas Internas	726,0978	770.868,13	24,04%
Vendas para Exportação	59,8070	408.658,58	12,74%
Vendas para Outros Estados	3.885,9103	2.027.013,46	63,21%
Total	4.671,8151	3.206.540,17	

Viseu

Destino	Volume	Valor R$	%
Vendas Internas	15,0000	302,25	1,45%
Vendas para Exportação	0,0000	0,00	0,00%
Vendas para Outros Estados	46,0000	20.441,23	98,54%
Total	61,0000	20.743,48	

Vitória do Xingu

Destino	Volume	Valor R$	%
Vendas Internas	6,5190	2.854,19	12,58%
Vendas para Exportação	0,0000	0,00	0,00%
Vendas para Outros Estados	42,4000	19.818,67	87,41%
Total	48,9190	22.672,86	

Total Acumulado do Mês de Setembro

Destino	Volume	Valor R$	%
Vendas Internas	87.624,2778	31.656.052,47	24,88%
Vendas para Exportação	9.647,0307	46.068.120,57	36,20%
Vendas para Outros Estados	94.229,5004	49.504.957,71	38,91%
Total	191.500,8089	127.229.130,75	

Outubro

Abel Figueiredo

Destino	Volume	Valor R$	%
Vendas Internas	28,0260	26.624,70	35,84%
Vendas para Exportação	0,0000	0,00	0,00%
Vendas para Outros Estados	110,3700	47.651,82	64,15%
Total	138,3960	74.276,52	

Afuá

Destino	Volume	Valor R$	%
Vendas Internas	529,5680	214.043,43	100,00%
Vendas para Exportação	0,0000	0,00	0,00%
Vendas para Outros Estados	0,0000	0,00	0,00%
Total	529,5680	214.043,43	

Almeirim

Destino	Volume	Valor R$	%
Vendas Internas	86,0560	65.875,87	70,15%

Vendas para Exportação	0,0000	0,00	0,00%
Vendas para Outros Estados	81,8310	28.023,84	29,84%
Total	167,8870	93.899,71	

Altamira

Destino	Volume	Valor R$	%
Vendas Internas	166,2204	245.466,03	23,50%
Vendas para Exportação	0,0000	0,00	0,00%
Vendas para Outros Estados	568,5844	798.635,62	76,49%
Total	734,8048	1.044.101,65	

Ananindeua

Destino	Volume	Valor R$	%
Vendas Internas	6.226,3142	2.363.484,82	13,49%
Vendas para Exportação	3.240,2770	12.431.187,18	70,96%
Vendas para Outros Estados	3.303,3916	2.721.818,59	15,53%
Total	12.769,9828	17.516.490,59	

Anapu

Destino	Volume	Valor R$	%
Vendas Internas	97,9140	86.688,38	52,91%
Vendas para Exportação	0,0000	0,00	0,00%
Vendas para Outros Estados	144,3240	77.140,39	47,08%
Total	242,2380	163.828,77	

Aurora do Pará

Destino	Volume	Valor R$	%
Vendas Internas	172,8200	6.998,50	2,57%
Vendas para Exportação	0,0000	0,00	0,00%
Vendas para Outros Estados	478,4244	265.285,06	97,42%
Total	651,2444	272.283,56	

Baião

Destino	Volume	Valor R$	%
Vendas Internas	0,0000	0,00	0,00%
Vendas para Exportação	0,0000	0,00	0,00%
Vendas para Outros Estados	18,0200	6.957,02	100,00%
Total	18,0200	6.957,02	

Barcarena

Destino	Volume	Valor R$	%
Vendas Internas	14,5800	6.079,30	100,00%
Vendas para Exportação	0,0000	0,00	0,00%
Vendas para Outros Estados	0,0000	0,00	0,00%
Total	14,5800	6.079,30	

Belém

Destino	Volume	Valor R$	%
Vendas Internas	5.639,5570	4.245.057,58	14,20%
Vendas para Exportação	3.870,4552	21.526.621,17	72,05%
Vendas para Outros Estados	5.509,1476	4.105.274,67	13,74%
Total	15.019,1598	29.876.953,42	

Benevides

Destino	Volume	Valor R$	%
Vendas Internas	4.823,9890	2.284.334,34	28,70%
Vendas para Exportação	496,9865	1.516.126,58	19,05%
Vendas para Outros Estados	7.646,8986	4.157.498,94	52,24%
Total	12.967,8741	7.957.959,86	

Bom Jesus do Tocantins

Destino	Volume	Valor R$	%
Vendas Internas	21,9600	28.962,90	35,84%
Vendas para Exportação	0,0000	0,00	0,00%
Vendas para Outros Estados	126,6000	51.827,93	64,15%
Total	148,5600	80.790,83	

Brasil Novo

Destino	Volume	Valor R$	%
Vendas Internas	0,0000	0,00	0,00%
Vendas para Exportação	0,0000	0,00	0,00%
Vendas para Outros Estados	25,1420	9.280,14	100,00%
Total	25,1420	9.280,14	

Breu Branco

Destino	Volume	Valor R$	%
Vendas Internas	6.046,0000	2.461.409,74	98,08%

Vendas para Exportação	0,0000	0,00	0,00%
Vendas para Outros Estados	91,3894	47.990,57	1,91%
Total	6.137,3894	2.509.400,31	

Breves

Destino	Volume	Valor R$	%
Vendas Internas	0,0000	0,00	0,00%
Vendas para Exportação	44,8150	220.259,89	63,52%
Vendas para Outros Estados	211,0060	126.458,00	36,47%
Total	255,8210	346.717,89	

Bujaru

Destino	Volume	Valor R$	%
Vendas Internas	1.368,7290	119.746,90	11,05%
Vendas para Exportação	0,0000	0,00	0,00%
Vendas para Outros Estados	1.591,4000	963.141,41	88,94%
Total	2.960,1290	1.082.888,31	

Cametá

Destino	Volume	Valor R$	%
Vendas Internas	0,0000	0,00	0,00%
Vendas para Exportação	0,0000	0,00	0,00%
Vendas para Outros Estados	161,7490	67.379,48	100,00%
Total	161,7490	67.379,48	

Canaã dos Carajás

Destino	Volume	Valor R$	%
Vendas Internas	153,7590	199.789,75	100,00%
Vendas para Exportação	0,0000	0,00	0,00%
Vendas para Outros Estados	0,0000	0,00	0,00%
Total	153,7590	199.789,75	

Castanhal

Destino	Volume	Valor R$	%
Vendas Internas	6,9440	11.424,50	100,00%
Vendas para Exportação	0,0000	0,00	0,00%
Vendas para Outros Estados	0,0000	0,00	0,00%
Total	6,9440	11.424,50	

Cumaru do Norte

Destino	Volume	Valor R$	%
Vendas Internas	1.376,0320	452.196,53	87,69%
Vendas para Exportação	0,0000	0,00	0,00%
Vendas para Outros Estados	121,0340	63.463,85	12,30%
Total	1.497,0660	515.660,38	

Dom Eliseu

Destino	Volume	Valor R$	%
Vendas Internas	0,0000	0,00	0,00%
Vendas para Exportação	326,2730	527.724,33	69,44%
Vendas para Outros Estados	1.026,5382	232.231,78	30,55%
Total	1.352,8112	759.956,11	

Goianésia do Pará

Destino	Volume	Valor R$	%
Vendas Internas	4.229,9983	498.562,59	12,01%
Vendas para Exportação	0,0000	0,00	0,00%
Vendas para Outros Estados	8.330,6752	3.650.717,73	87,98%
Total	12.560,6735	4.149.280,32	

Inhangapi

Destino	Volume	Valor R$	%
Vendas Internas	79,5760	39.388,56	100,00%
Vendas para Exportação	0,0000	0,00	0,00%
Vendas para Outros Estados	0,0000	0,00	0,00%
Total	79,5760	39.388,56	

Ipixuna do Pará

Destino	Volume	Valor R$	%
Vendas Internas	8.517,6998	1.075.309,35	56,99%
Vendas para Exportação	0,0000	0,00	0,00%
Vendas para Outros Estados	1.855,5028	811.269,80	43,00%
Total	10.373,2026	1.886.579,15	

Itaituba

Destino	Volume	Valor R$	%
Vendas Internas	1.130,2124	781.481,04	11,63%

Vendas para Exportação	752,1650	4.239.799,69	63,11%
Vendas para Outros Estados	1.368,0239	1.696.031,73	25,24%
Total	3.250,4013	6.717.312,46	

Itupiranga

Destino	Volume	Valor R$	%
Vendas Internas	44,1060	15.088,48	38,34%
Vendas para Exportação	0,0000	0,00	0,00%
Vendas para Outros Estados	56,9590	24.260,98	61,65%
Total	101,0650	39.349,46	

Jacareacanga

Destino	Volume	Valor R$	%
Vendas Internas	0,0000	0,00	0,00%
Vendas para Exportação	0,0000	0,00	0,00%
Vendas para Outros Estados	1.784,0749	884.648,56	100,00%
Total	1.784,0749	884.648,56	

Jacundá

Destino	Volume	Valor R$	%
Vendas Internas	400,0040	28.789,58	1,02%
Vendas para Exportação	0,0000	0,00	0,00%
Vendas para Outros Estados	5.477,6689	2.769.266,47	98,97%
Total	5.877,6729	2.798.056,05	

Juruti

Destino	Volume	Valor R$	%
Vendas Internas	9,1800	11.934,00	100,00%
Vendas para Exportação	0,0000	0,00	0,00%
Vendas para Outros Estados	0,0000	0,00	0,00%
Total	9,1800	11.934,00	

Mãe do Rio

Destino	Volume	Valor R$	%
Vendas Internas	0,0000	0,00	0,00%
Vendas para Exportação	0,0000	0,00	0,00%
Vendas para Outros Estados	66,8180	24.567,63	100,00%
Total	66,8180	24.567,63	

Marabá

Destino	Volume	Valor R$	%
Vendas Internas	48,9290	49.734,78	100,00%
Vendas para Exportação	0,0000	0,00	0,00%
Vendas para Outros Estados	0,0000	0,00	0,00%
Total	48,9290	49.734,78	

Marituba

Destino	Volume	Valor R$	%
Vendas Internas	2.343,3630	1.614.807,30	41,15%
Vendas para Exportação	504,3170	1.936.270,97	49,34%
Vendas para Outros Estados	713,0980	373.001,15	9,50%
Total	3.560,7780	3.924.079,42	

Medicilândia

Destino	Volume	Valor R$	%
Vendas Internas	0,0000	0,00	0,00%
Vendas para Exportação	0,0000	0,00	0,00%
Vendas para Outros Estados	142,4300	58.961,02	100,00%
Total	142,4300	58.961,02	

Moju

Destino	Volume	Valor R$	%
Vendas Internas	3.104,4641	264.330,19	9,18%
Vendas para Exportação	0,0000	0,00	0,00%
Vendas para Outros Estados	5.312,5779	2.614.024,13	90,81%
Total	8.417,0420	2.878.354,32	

Nova Ipixuna

Destino	Volume	Valor R$	%
Vendas Internas	15,5841	5.308,70	32,39%
Vendas para Exportação	0,0000	0,00	0,00%
Vendas para Outros Estados	33,3228	11.079,50	67,60%
Total	48,9069	16.388,20	

Novo Progresso

Destino	Volume	Valor R$	%
Vendas Internas	1.537,4694	247.786,79	7,43%

Vendas para Exportação	23,1930	126.633,78	3,79%
Vendas para Outros Estados	5.040,3491	2.959.336,43	88,76%
Total	6.601,0115	3.333.757,00	

Novo Repartimento

Destino	Volume	Valor R$	%
Vendas Internas	198,3652	164.655,84	28,39%
Vendas para Exportação	0,0000	0,00	0,00%
Vendas para Outros Estados	1.005,3539	415.198,92	71,60%
Total	1.203,7191	579.854,76	

Óbidos

Destino	Volume	Valor R$	%
Vendas Internas	83,5350	151.405,13	35,63%
Vendas para Exportação	40,2810	273.451,15	64,36%
Vendas para Outros Estados	0,0000	0,00	0,00%
Total	123,8160	424.856,28	

Oeiras do Pará

Destino	Volume	Valor R$	%
Vendas Internas	300,0000	62.225,99	22,40%
Vendas para Exportação	0,0000	0,00	0,00%
Vendas para Outros Estados	418,2484	215.555,88	77,59%
Total	718,2484	277.781,87	

Oriximiná

Destino	Volume	Valor R$	%
Vendas Internas	4.066,4210	1.521.444,84	99,91%
Vendas para Exportação	0,0000	0,00	0,00%
Vendas para Outros Estados	369,2339	1.370,25	0,08%
Total	4.435,6549	1.522.815,09	

Pacajá

Destino	Volume	Valor R$	%
Vendas Internas	0,0000	0,00	0,00%
Vendas para Exportação	0,0000	0,00	0,00%
Vendas para Outros Estados	328,1454	143.598,41	100,00%
Total	328,1454	143.598,41	

Paragominas

Destino	Volume	Valor R$	%
Vendas Internas	10.304,2023	2.901.568,66	51,68%
Vendas para Exportação	0,0000	0,00	0,00%
Vendas para Outros Estados	6.355,7457	2.712.172,31	48,31%
Total	16.659,9480	5.613.740,97	

Parauapebas

Destino	Volume	Valor R$	%
Vendas Internas	705,8685	223.709,49	99,06%
Vendas para Exportação	0,0000	0,00	0,00%
Vendas para Outros Estados	105,0150	2.116,05	0,93%
Total	810,8835	225.825,54	

Placas

Destino	Volume	Valor R$	%
Vendas Internas	316,2544	441.452,06	92,95%
Vendas para Exportação	0,0000	0,00	0,00%
Vendas para Outros Estados	71,6960	33.443,95	7,04%
Total	387,9504	474.896,01	

Portel

Destino	Volume	Valor R$	%
Vendas Internas	526,8692	321.564,51	93,94%
Vendas para Exportação	0,0000	0,00	0,00%
Vendas para Outros Estados	28,7911	20.713,02	6,05%
Total	555,6603	342.277,53	

Porto de Moz

Destino	Volume	Valor R$	%
Vendas Internas	49,9900	39.798,04	25,52%
Vendas para Exportação	0,0000	0,00	0,00%
Vendas para Outros Estados	242,7520	116.114,60	74,47%
Total	292,7420	155.912,64	

Prainha

Destino	Volume	Valor R$	%
Vendas Internas	188,6371	253.597,67	19,09%

Vendas para Exportação	290,0500	1.002.756,40	75,52%
Vendas para Outros Estados	198,4080	71.426,88	5,37%
Total	677,0951	1.327.780,95	

Redenção

Destino	Volume	Valor R$	%
Vendas Internas	32,5651	23.871,85	63,63%
Vendas para Exportação	0,0000	0,00	0,00%
Vendas para Outros Estados	30,0000	13.640,16	36,36%
Total	62,5651	37.512,01	

Rondon do Pará

Destino	Volume	Valor R$	%
Vendas Internas	396,5000	85.925,00	12,26%
Vendas para Exportação	0,0000	0,00	0,00%
Vendas para Outros Estados	1.190,4526	614.455,97	87,73%
Total	1.586,9526	700.380,97	

Rurópolis

Destino	Volume	Valor R$	%
Vendas Internas	1.371,7249	943.645,95	72,58%
Vendas para Exportação	0,0000	0,00	0,00%
Vendas para Outros Estados	536,3748	356.440,36	27,41%
Total	1.908,0997	1.300.086,31	

Santa Bárbara do Pará

Destino	Volume	Valor R$	%
Vendas Internas	2.922,6503	998.421,20	23,85%
Vendas para Exportação	671,2850	1.835.621,59	43,86%
Vendas para Outros Estados	2.443,1583	1.350.721,38	32,27%
Total	6.037,0936	4.184.764,17	

Santa Maria das Barreiras

Destino	Volume	Valor R$	%
Vendas Internas	1.461,1040	494.849,14	96,70%
Vendas para Exportação	0,0000	0,00	0,00%
Vendas para Outros Estados	22,0000	16.841,00	3,29%
Total	1.483,1040	511.690,14	

Santana do Araguaia

Destino	Volume	Valor R$	%
Vendas Internas	15,0000	6.522,82	30,15%
Vendas para Exportação	0,0000	0,00	0,00%
Vendas para Outros Estados	21,0550	15.108,40	69,84%
Total	36,0550	21.631,22	

Santarém

Destino	Volume	Valor R$	%
Vendas Internas	1.388,1950	511.186,30	10,52%
Vendas para Exportação	854,7860	3.209.245,29	66,10%
Vendas para Outros Estados	2.047,7644	1.134.208,77	23,36%
Total	4.290,7454	4.854.640,36	

São Félix do Xingu

Destino	Volume	Valor R$	%
Vendas Internas	0,0000	0,00	0,00%
Vendas para Exportação	0,0000	0,00	0,00%
Vendas para Outros Estados	95,5130	45.076,66	100,00%
Total	95,5130	45.076,66	

São Miguel do Guamá

Destino	Volume	Valor R$	%
Vendas Internas	2.009,5880	107.539,17	2,25%
Vendas para Exportação	0,0000	0,00	0,00%
Vendas para Outros Estados	8.842,1886	4.660.011,16	97,74%
Total	10.851,7766	4.767.550,33	

Tailândia

Destino	Volume	Valor R$	%
Vendas Internas	872,8380	131.809,47	9,75%
Vendas para Exportação	113,7300	412.109,55	30,49%
Vendas para Outros Estados	1.836,5740	807.529,47	59,75%
Total	2.823,1420	1.351.448,49	

Tomé-Açu

Destino	Volume	Valor R$	%
Vendas Internas	7.209,8856	656.001,72	22,46%

Vendas para Exportação	0,0000	0,00	0,00%
Vendas para Outros Estados	5.065,2776	2.264.645,38	77,53%
Total	12.275,1632	2.920.647,10	

Trairão

Destino	Volume	Valor R$	%
Vendas Internas	661,2280	961.797,43	57,48%
Vendas para Exportação	20,5150	155.315,99	9,28%
Vendas para Outros Estados	814,3697	555.874,71	33,22%
Total	1.496,1127	1.672.988,13	

Tucumã

Destino	Volume	Valor R$	%
Vendas Internas	0,0000	0,00	0,00%
Vendas para Exportação	0,0000	0,00	0,00%
Vendas para Outros Estados	325,3400	151.671,58	100,00%
Total	325,3400	151.671,58	

Tucuruí

Destino	Volume	Valor R$	%
Vendas Internas	26,1680	8.788,80	1,08%
Vendas para Exportação	0,0000	0,00	0,00%
Vendas para Outros Estados	1.574,4125	803.930,74	98,91%
Total	1.600,5805	812.719,54	

Ulianópolis

Destino	Volume	Valor R$	%
Vendas Internas	4.819,7707	752.513,02	33,84%
Vendas para Exportação	0,0000	0,00	0,00%
Vendas para Outros Estados	3.001,3756	1.470.669,72	66,15%
Total	7.821,1463	2.223.182,74	

Uruará

Destino	Volume	Valor R$	%
Vendas Internas	311,1670	503.006,26	28,00%
Vendas para Exportação	98,5050	618.307,71	34,42%
Vendas para Outros Estados	1.162,3573	674.893,92	37,57%
Total	1.572,0293	1.796.207,89	

Viseu

Destino	Volume	Valor R$	%
Vendas Internas	0,0000	0,00	0,00%
Vendas para Exportação	0,0000	0,00	0,00%
Vendas para Outros Estados	27,0000	14.073,45	100,00%
Total	27,0000	14.073,45	

Vitória do Xingu

Destino	Volume	Valor R$	%
Vendas Internas	78,6820	33.150,56	100,00%
Vendas para Exportação	0,0000	0,00	0,00%
Vendas para Outros Estados	0,0000	0,00	0,00%
Total	78,6820	33.150,56	

Total Acumulado do Mês de Outubro

Destino	Volume	Valor R$	%
Vendas Internas	88.536,2640	29.751.155,55	23,22%
Vendas para Exportação	11.347,6337	50.031.431,27	39,05%
Vendas para Outros Estados	89.555,9535	48.328.727,34	37,72%
Total	189.439,8512	128.111.314,16	

Novembro

Abel Figueiredo

Destino	Volume	Valor R$	%
Vendas Internas	22,7140	16.727,24	53,80%
Vendas para Exportação	0,0000	0,00	0,00%
Vendas para Outros Estados	32,9020	14.361,44	46,19%
Total	55,6160	31.088,68	

Afuá

Destino	Volume	Valor R$	%
Vendas Internas	426,5060	155.685,94	100,00%
Vendas para Exportação	0,0000	0,00	0,00%
Vendas para Outros Estados	0,0000	0,00	0,00%
Total	426,5060	155.685,94	

Almeirim

Destino	Volume	Valor R$	%
Vendas Internas	0,0000	0,00	0,00%
Vendas para Exportação	0,0000	0,00	0,00%
Vendas para Outros Estados	28,0750	13.290,70	100,00%
Total	28,0750	13.290,70	

Altamira

Destino	Volume	Valor R$	%
Vendas Internas	334,8930	254.853,14	20,29%
Vendas para Exportação	0,0000	0,00	0,00%
Vendas para Outros Estados	836,3949	1.000.802,49	79,70%
Total	1.171,2879	1.255.655,63	

Ananindeua

Destino	Volume	Valor R$	%
Vendas Internas	5.154,1314	3.216.102,34	25,99%
Vendas para Exportação	2.105,6250	7.933.838,35	64,12%
Vendas para Outros Estados	1.368,5970	1.222.604,79	9,88%
Total	8.628,3534	12.372.545,48	

Anapu

Destino	Volume	Valor R$	%
Vendas Internas	0,0000	0,00	0,00%
Vendas para Exportação	0,0000	0,00	0,00%
Vendas para Outros Estados	47,1230	19.153,78	100,00%
Total	47,1230	19.153,78	

Aurora do Pará

Destino	Volume	Valor R$	%
Vendas Internas	28,0100	564,40	0,28%
Vendas para Exportação	0,0000	0,00	0,00%
Vendas para Outros Estados	373,7259	200.252,23	99,71%
Total	401,7359	200.816,63	

Belém

Destino	Volume	Valor R$	%
Vendas Internas	6.541,4942	4.817.222,16	18,29%
Vendas para Exportação	3.699,3981	17.942.321,70	68,15%
Vendas para Outros Estados	5.003,9658	3.566.587,00	13,54%

Total	15.244,8581	26.326.130,86

Benevides

Destino	Volume	Valor R$	%
Vendas Internas	10.147,2011	4.759.034,94	38,67%
Vendas para Exportação	766,9510	3.180.201,07	25,84%
Vendas para Outros Estados	8.039,6473	4.364.982,56	35,47%
Total	18.953,7994	12.304.218,57	

Bom Jesus do Tocantins

Destino	Volume	Valor R$	%
Vendas Internas	0,0000	0,00	0,00%
Vendas para Exportação	0,0000	0,00	0,00%
Vendas para Outros Estados	265,0730	141.046,77	100,00%
Total	265,0730	141.046,77	

Brasil Novo

Destino	Volume	Valor R$	%
Vendas Internas	40,8910	54.639,14	47,46%
Vendas para Exportação	0,0000	0,00	0,00%
Vendas para Outros Estados	89,5490	60.471,69	52,53%
Total	130,4400	115.110,83	

Breu Branco

Destino	Volume	Valor R$	%
Vendas Internas	3.788,0000	1.536.881,72	93,49%
Vendas para Exportação	0,0000	0,00	0,00%
Vendas para Outros Estados	263,6961	106.869,13	6,50%
Total	4.051,6961	1.643.750,85	

Breves

Destino	Volume	Valor R$	%
Vendas Internas	648,7336	143.837,31	40,73%
Vendas para Exportação	0,0000	0,00	0,00%
Vendas para Outros Estados	405,9755	209.233,90	59,26%
Total	1.054,7091	353.071,21	

Bujaru

Destino	Volume	Valor R$	%
Vendas Internas	3.112,0010	282.165,46	24,75%
Vendas para Exportação	34,3880	71.265,70	6,25%
Vendas para Outros Estados	1.245,9040	786.496,60	68,99%
Total	4.392,2930	1.139.927,76	

Cametá

Destino	Volume	Valor R$	%
Vendas Internas	0,0000	0,00	0,00%
Vendas para Exportação	0,0000	0,00	0,00%
Vendas para Outros Estados	89,1762	35.021,87	100,00%
Total	89,1762	35.021,87	

Canaã dos Carajás

Destino	Volume	Valor R$	%
Vendas Internas	132,7329	151.458,64	100,00%
Vendas para Exportação	0,0000	0,00	0,00%
Vendas para Outros Estados	0,0000	0,00	0,00%
Total	132,7329	151.458,64	

Capanema

Destino	Volume	Valor R$	%
Vendas Internas	0,0000	0,00	0,00%
Vendas para Exportação	0,0000	0,00	0,00%
Vendas para Outros Estados	30,0000	16.230,00	100,00%
Total	30,0000	16.230,00	

Cumaru do Norte

Destino	Volume	Valor R$	%
Vendas Internas	1.863,5470	541.142,87	89,50%
Vendas para Exportação	0,0000	0,00	0,00%
Vendas para Outros Estados	111,2810	63.447,25	10,49%
Total	1.974,8280	604.590,12	

Dom Eliseu

Destino	Volume	Valor R$	%
Vendas Internas	0,0000	0,00	0,00%
Vendas para Exportação	37,7390	58.006,39	36,43%
Vendas para Outros Estados	448,5694	101.211,55	63,56%

Total	486,3084	159.217,94

Goianésia do Pará

Destino	Volume	Valor R$	%
Vendas Internas	2.375,2720	234.823,56	9,17%
Vendas para Exportação	0,0000	0,00	0,00%
Vendas para Outros Estados	4.841,2510	2.324.280,71	90,82%
Total	7.216,5230	2.559.104,27	

Inhangapi

Destino	Volume	Valor R$	%
Vendas Internas	11,8320	11.832,00	11,51%
Vendas para Exportação	0,0000	0,00	0,00%
Vendas para Outros Estados	196,9350	90.926,08	88,48%
Total	208,7670	102.758,08	

Ipixuna do Pará

Destino	Volume	Valor R$	%
Vendas Internas	8.914,8900	986.564,52	50,62%
Vendas para Exportação	0,0000	0,00	0,00%
Vendas para Outros Estados	2.151,6527	962.173,14	49,37%
Total	11.066,5427	1.948.737,66	

Itaituba

Destino	Volume	Valor R$	%
Vendas Internas	807,5319	400.647,87	8,84%
Vendas para Exportação	375,5080	2.903.395,13	64,11%
Vendas para Outros Estados	1.067,1837	1.224.603,53	27,04%
Total	2.250,2236	4.528.646,53	

Itupiranga

Destino	Volume	Valor R$	%
Vendas Internas	80,8000	28.478,79	65,11%
Vendas para Exportação	0,0000	0,00	0,00%
Vendas para Outros Estados	36,1050	15.258,72	34,88%
Total	116,9050	43.737,51	

Jacareacanga

Destino	Volume	Valor R$	%
Vendas Internas	116,9960	11.699,60	1,45%
Vendas para Exportação	0,0000	0,00	0,00%
Vendas para Outros Estados	2.188,4840	789.799,67	98,54%
Total	2.305,4800	801.499,27	

Jacundá

Destino	Volume	Valor R$	%
Vendas Internas	268,5388	38.079,02	3,02%
Vendas para Exportação	0,0000	0,00	0,00%
Vendas para Outros Estados	2.146,1859	1.221.697,22	96,97%
Total	2.414,7247	1.259.776,24	

Mãe do Rio

Destino	Volume	Valor R$	%
Vendas Internas	0,0000	0,00	0,00%
Vendas para Exportação	0,0000	0,00	0,00%
Vendas para Outros Estados	77,0480	34.746,88	100,00%
Total	77,0480	34.746,88	

Marabá

Destino	Volume	Valor R$	%
Vendas Internas	9,4330	7.696,60	100,00%
Vendas para Exportação	0,0000	0,00	0,00%
Vendas para Outros Estados	0,0000	0,00	0,00%
Total	9,4330	7.696,60	

Marituba

Destino	Volume	Valor R$	%
Vendas Internas	326,1660	398.252,54	11,02%
Vendas para Exportação	773,8070	2.676.353,88	74,07%
Vendas para Outros Estados	1.114,8265	538.465,91	14,90%
Total	2.214,7995	3.613.072,33	

Medicilândia

Destino	Volume	Valor R$	%
Vendas Internas	0,0000	0,00	0,00%
Vendas para Exportação	0,0000	0,00	0,00%
Vendas para Outros Estados	184,6732	98.916,09	100,00%

Total	184,6732	98.916,09

Moju

Destino	Volume	Valor R$	%
Vendas Internas	3.614,3240	235.988,73	7,60%
Vendas para Exportação	0,0000	0,00	0,00%
Vendas para Outros Estados	5.960,6237	2.868.268,31	92,39%
Total	9.574,9477	3.104.257,04	

Nova Ipixuna

Destino	Volume	Valor R$	%
Vendas Internas	0,0000	0,00	0,00%
Vendas para Exportação	0,0000	0,00	0,00%
Vendas para Outros Estados	106,3881	31.523,57	100,00%
Total	106,3881	31.523,57	

Novo Progresso

Destino	Volume	Valor R$	%
Vendas Internas	1.091,8601	382.487,37	16,28%
Vendas para Exportação	0,0000	0,00	0,00%
Vendas para Outros Estados	3.330,4744	1.966.557,27	83,71%
Total	4.422,3345	2.349.044,64	

Novo Repartimento

Destino	Volume	Valor R$	%
Vendas Internas	70,7863	99.688,22	9,95%
Vendas para Exportação	0,0000	0,00	0,00%
Vendas para Outros Estados	1.862,9882	902.150,10	90,04%
Total	1.933,7745	1.001.838,32	

Oeiras do Pará

Destino	Volume	Valor R$	%
Vendas Internas	0,0000	0,00	0,00%
Vendas para Exportação	0,0000	0,00	0,00%
Vendas para Outros Estados	381,7793	186.363,92	100,00%
Total	381,7793	186.363,92	

Oriximiná

Destino	Volume	Valor R$	%
Vendas Internas	1.746,8730	1.480.286,76	100,00%
Vendas para Exportação	0,0000	0,00	0,00%
Vendas para Outros Estados	0,0000	0,00	0,00%
Total	1.746,8730	1.480.286,76	

Ourilândia do Norte

Destino	Volume	Valor R$	%
Vendas Internas	0,0000	0,00	0,00%
Vendas para Exportação	0,0000	0,00	0,00%
Vendas para Outros Estados	16,7800	9.234,26	100,00%
Total	16,7800	9.234,26	

Pacajá

Destino	Volume	Valor R$	%
Vendas Internas	0,0000	0,00	0,00%
Vendas para Exportação	0,0000	0,00	0,00%
Vendas para Outros Estados	151,0145	78.663,09	100,00%
Total	151,0145	78.663,09	

Paragominas

Destino	Volume	Valor R$	%
Vendas Internas	9.272,4678	2.900.151,94	51,95%
Vendas para Exportação	70,5980	97.953,62	1,75%
Vendas para Outros Estados	5.760,4060	2.583.821,09	46,28%
Total	15.103,4718	5.581.926,65	

Parauapebas

Destino	Volume	Valor R$	%
Vendas Internas	3.292,6242	231.934,81	98,21%
Vendas para Exportação	0,0000	0,00	0,00%
Vendas para Outros Estados	70,0005	4.205,26	1,78%
Total	3.362,6247	236.140,07	

Placas

Destino	Volume	Valor R$	%
Vendas Internas	231,9631	603.411,79	88,28%
Vendas para Exportação	0,0000	0,00	0,00%
Vendas para Outros Estados	109,0427	80.102,54	11,71%

Total	341,0058	683.514,33	

Portel

Destino	Volume	Valor R$	%
Vendas Internas	492,1194	251.471,34	100,00%
Vendas para Exportação	0,0000	0,00	0,00%
Vendas para Outros Estados	0,0000	0,00	0,00%
Total	492,1194	251.471,34	

Porto de Moz

Destino	Volume	Valor R$	%
Vendas Internas	0,0000	0,00	0,00%
Vendas para Exportação	0,0000	0,00	0,00%
Vendas para Outros Estados	207,1490	111.631,92	100,00%
Total	207,1490	111.631,92	

Prainha

Destino	Volume	Valor R$	%
Vendas Internas	179,4090	89.641,20	11,51%
Vendas para Exportação	202,1210	562.800,75	72,31%
Vendas para Outros Estados	349,4180	125.790,48	16,16%
Total	730,9480	778.232,43	

Redenção

Destino	Volume	Valor R$	%
Vendas Internas	40,0000	28.538,61	100,00%
Vendas para Exportação	0,0000	0,00	0,00%
Vendas para Outros Estados	0,0000	0,00	0,00%
Total	40,0000	28.538,61	

Rondon do Pará

Destino	Volume	Valor R$	%
Vendas Internas	360,1050	96.879,15	13,02%
Vendas para Exportação	0,0000	0,00	0,00%
Vendas para Outros Estados	1.252,2801	647.064,99	86,97%
Total	1.612,3851	743.944,14	

Rurópolis

Destino	Volume	Valor R$	%
Vendas Internas	1.006,5609	1.143.115,81	80,51%
Vendas para Exportação	25,5070	119.614,82	8,42%
Vendas para Outros Estados	225,9885	157.088,31	11,06%
Total	1.258,0564	1.419.818,94	

Santa Bárbara do Pará

Destino	Volume	Valor R$	%
Vendas Internas	1.867,3771	264.491,25	6,54%
Vendas para Exportação	906,8070	2.219.126,81	54,93%
Vendas para Outros Estados	2.863,5308	1.556.196,61	38,52%
Total	5.637,7149	4.039.814,67	

Santa Maria das Barreiras

Destino	Volume	Valor R$	%
Vendas Internas	218,9380	50.295,64	100,00%
Vendas para Exportação	0,0000	0,00	0,00%
Vendas para Outros Estados	0,0000	0,00	0,00%
Total	218,9380	50.295,64	

Santana do Araguaia

Destino	Volume	Valor R$	%
Vendas Internas	0,0000	0,00	0,00%
Vendas para Exportação	0,0000	0,00	0,00%
Vendas para Outros Estados	31,7990	21.620,64	100,00%
Total	31,7990	21.620,64	

Santarém

Destino	Volume	Valor R$	%
Vendas Internas	1.646,8814	651.080,09	13,73%
Vendas para Exportação	621,9630	2.932.007,83	61,83%
Vendas para Outros Estados	1.922,1114	1.158.841,50	24,43%
Total	4.190,9558	4.741.929,42	

São Félix do Xingu

Destino	Volume	Valor R$	%
Vendas Internas	0,0000	0,00	0,00%
Vendas para Exportação	0,0000	0,00	0,00%
Vendas para Outros Estados	192,2220	102.551,58	100,00%

Total	192,2220	102.551,58

São Miguel do Guamá

Destino	Volume	Valor R$	%
Vendas Internas	2.092,1520	258.449,73	5,50%
Vendas para Exportação	0,0000	0,00	0,00%
Vendas para Outros Estados	7.844,9982	4.436.042,57	94,49%
Total	9.937,1502	4.694.492,30	

Senador José Porfírio

Destino	Volume	Valor R$	%
Vendas Internas	0,0000	0,00	0,00%
Vendas para Exportação	0,0000	0,00	0,00%
Vendas para Outros Estados	260,0307	139.790,12	100,00%
Total	260,0307	139.790,12	

Tailândia

Destino	Volume	Valor R$	%
Vendas Internas	273,0610	301.863,92	19,63%
Vendas para Exportação	56,2340	328.088,21	21,34%
Vendas para Outros Estados	2.060,2071	907.156,62	59,01%
Total	2.389,5021	1.537.108,75	

Tomé-Açu

Destino	Volume	Valor R$	%
Vendas Internas	5.474,1864	390.357,88	23,07%
Vendas para Exportação	0,0000	0,00	0,00%
Vendas para Outros Estados	2.794,2658	1.301.442,33	76,92%
Total	8.268,4522	1.691.800,21	

Trairão

Destino	Volume	Valor R$	%
Vendas Internas	770,1060	797.788,89	59,80%
Vendas para Exportação	38,8270	311.352,51	23,34%
Vendas para Outros Estados	339,9661	224.767,52	16,85%
Total	1.148,8991	1.333.908,92	

Tucumã

Destino	Volume	Valor R$	%
Vendas Internas	0,0000	0,00	0,00%
Vendas para Exportação	0,0000	0,00	0,00%
Vendas para Outros Estados	307,6682	165.680,14	100,00%
Total	307,6682	165.680,14	

Tucuruí

Destino	Volume	Valor R$	%
Vendas Internas	304,1528	50.478,87	8,93%
Vendas para Exportação	0,0000	0,00	0,00%
Vendas para Outros Estados	1.144,3231	514.565,30	91,06%
Total	1.448,4759	565.044,17	

Ulianópolis

Destino	Volume	Valor R$	%
Vendas Internas	4.142,3572	441.146,87	28,02%
Vendas para Exportação	0,0000	0,00	0,00%
Vendas para Outros Estados	2.437,1021	1.132.722,33	71,97%
Total	6.579,4593	1.573.869,20	

Uruará

Destino	Volume	Valor R$	%
Vendas Internas	443,2560	1.447.131,53	64,10%
Vendas para Exportação	19,7020	85.921,01	3,80%
Vendas para Outros Estados	1.183,7666	724.514,79	32,09%
Total	1.646,7246	2.257.567,33	

Total Acumulado do Mês de Novembro

Destino	Volume	Valor R$	%
Vendas Internas	83.783,8756	30.245.070,20	26,75%
Vendas para Exportação	9.735,1751	41.422.247,78	36,64%
Vendas para Outros Estados	75.850,3242	41.361.288,86	36,59%
Total	169.369,3749	113.028.606,84	

Dezembro

Afuá

Destino	Volume	Valor R$	%
Vendas Internas	201,2450	84.461,03	100,00%

Vendas para Exportação	0,0000	0,00	0,00%
Vendas para Outros Estados	0,0000	0,00	0,00%
Total	201,2450	84.461,03	

Altamira

Destino	Volume	Valor R$	%
Vendas Internas	130,6320	124.474,56	12,11%
Vendas para Exportação	0,0000	0,00	0,00%
Vendas para Outros Estados	639,6253	902.605,62	87,88%
Total	770,2573	1.027.080,18	

Ananindeua

Destino	Volume	Valor R$	%
Vendas Internas	2.405,1336	1.453.176,75	13,01%
Vendas para Exportação	2.238,1380	8.836.802,78	79,14%
Vendas para Outros Estados	815,5110	875.871,12	7,84%
Total	5.458,7826	11.165.850,65	

Anapu

Destino	Volume	Valor R$	%
Vendas Internas	56,1320	59.771,63	77,00%
Vendas para Exportação	0,0000	0,00	0,00%
Vendas para Outros Estados	40,0520	17.853,58	22,99%
Total	96,1840	77.625,21	

Aurora do Pará

Destino	Volume	Valor R$	%
Vendas Internas	43,7564	15.612,29	2,55%
Vendas para Exportação	0,0000	0,00	0,00%
Vendas para Outros Estados	1.349,2853	596.175,01	97,44%
Total	1.393,0417	611.787,30	

Barcarena

Destino	Volume	Valor R$	%
Vendas Internas	138,2720	184.024,01	95,86%
Vendas para Exportação	0,0000	0,00	0,00%
Vendas para Outros Estados	15,5260	7.932,36	4,13%
Total	153,7980	191.956,37	

Belém

Destino	Volume	Valor R$	%
Vendas Internas	7.668,0572	6.443.443,17	25,02%
Vendas para Exportação	3.408,3889	18.036.479,30	70,06%
Vendas para Outros Estados	2.133,8040	1.263.869,09	4,90%
Total	13.210,2501	25.743.791,56	

Benevides

Destino	Volume	Valor R$	%
Vendas Internas	11.897,5188	3.227.178,59	36,11%
Vendas para Exportação	292,5110	914.290,87	10,23%
Vendas para Outros Estados	8.815,5127	4.793.250,77	53,64%
Total	21.005,5425	8.934.720,23	

Bom Jesus do Tocantins

Destino	Volume	Valor R$	%
Vendas Internas	0,0000	0,00	0,00%
Vendas para Exportação	0,0000	0,00	0,00%
Vendas para Outros Estados	176,1380	94.897,31	100,00%
Total	176,1380	94.897,31	

Brasil Novo

Destino	Volume	Valor R$	%
Vendas Internas	127,9520	233.008,46	46,71%
Vendas para Exportação	0,0000	0,00	0,00%
Vendas para Outros Estados	486,5191	265.732,77	53,28%
Total	614,4711	498.741,23	

Breu Branco

Destino	Volume	Valor R$	%
Vendas Internas	5.484,8510	2.222.540,29	94,90%
Vendas para Exportação	0,0000	0,00	0,00%
Vendas para Outros Estados	274,8824	119.258,65	5,09%
Total	5.759,7334	2.341.798,94	

Breves

Destino	Volume	Valor R$	%
Vendas Internas	50,0020	12.500,50	1,33%

Vendas para Exportação	176,5150	646.284,78	69,19%
Vendas para Outros Estados	554,0974	275.235,71	29,46%
Total	780,6144	934.020,99	

Bujaru

Destino	Volume	Valor R$	%
Vendas Internas	1.071,6580	144.649,81	15,05%
Vendas para Exportação	0,0000	0,00	0,00%
Vendas para Outros Estados	1.489,5070	816.311,79	84,94%
Total	2.561,1650	960.961,60	

Cametá

Destino	Volume	Valor R$	%
Vendas Internas	0,0000	0,00	0,00%
Vendas para Exportação	0,0000	0,00	0,00%
Vendas para Outros Estados	212,2133	98.687,72	100,00%
Total	212,2133	98.687,72	

Canaã dos Carajás

Destino	Volume	Valor R$	%
Vendas Internas	126,9686	131.880,96	100,00%
Vendas para Exportação	0,0000	0,00	0,00%
Vendas para Outros Estados	0,0000	0,00	0,00%
Total	126,9686	131.880,96	

Castanhal

Destino	Volume	Valor R$	%
Vendas Internas	0,6800	972,40	100,00%
Vendas para Exportação	0,0000	0,00	0,00%
Vendas para Outros Estados	0,0000	0,00	0,00%
Total	0,6800	972,40	

Dom Eliseu

Destino	Volume	Valor R$	%
Vendas Internas	0,0000	0,00	0,00%
Vendas para Exportação	155,5800	249.280,19	76,12%
Vendas para Outros Estados	346,5637	78.170,60	23,87%
Total	502,1437	327.450,79	

Goianésia do Pará

Destino	Volume	Valor R$	%
Vendas Internas	3.308,7540	251.983,08	11,04%
Vendas para Exportação	0,0000	0,00	0,00%
Vendas para Outros Estados	4.274,0617	2.029.009,44	88,95%
Total	7.582,8157	2.280.992,52	

Inhangapi

Destino	Volume	Valor R$	%
Vendas Internas	159,9570	92.669,25	68,59%
Vendas para Exportação	0,0000	0,00	0,00%
Vendas para Outros Estados	83,9050	42.419,23	31,40%
Total	243,8620	135.088,48	

Ipixuna do Pará

Destino	Volume	Valor R$	%
Vendas Internas	3.023,3220	392.704,81	26,97%
Vendas para Exportação	0,0000	0,00	0,00%
Vendas para Outros Estados	2.361,4050	1.063.315,21	73,02%
Total	5.384,7270	1.456.020,02	

Itaituba

Destino	Volume	Valor R$	%
Vendas Internas	194,1657	132.497,06	3,37%
Vendas para Exportação	558,5910	2.912.040,63	74,27%
Vendas para Outros Estados	899,5012	876.162,90	22,34%
Total	1.652,2579	3.920.700,59	

Itupiranga

Destino	Volume	Valor R$	%
Vendas Internas	38,2505	16.946,04	74,52%
Vendas para Exportação	0,0000	0,00	0,00%
Vendas para Outros Estados	15,0000	5.791,60	25,47%
Total	53,2505	22.737,64	

Jacareacanga

Destino	Volume	Valor R$	%
Vendas Internas	458,5380	45.853,80	7,57%

Vendas para Exportação	0,0000	0,00	0,00%
Vendas para Outros Estados	1.470,5360	559.100,28	92,42%
Total	1.929,0740	604.954,08	

Jacundá

Destino	Volume	Valor R$	%
Vendas Internas	475,0646	70.497,31	9,74%
Vendas para Exportação	0,0000	0,00	0,00%
Vendas para Outros Estados	1.303,6123	652.861,66	90,25%
Total	1.778,6769	723.358,97	

Mãe do Rio

Destino	Volume	Valor R$	%
Vendas Internas	0,0000	0,00	0,00%
Vendas para Exportação	0,0000	0,00	0,00%
Vendas para Outros Estados	39,3510	14.558,42	100,00%
Total	39,3510	14.558,42	

Marabá

Destino	Volume	Valor R$	%
Vendas Internas	28,5470	44.682,00	61,01%
Vendas para Exportação	0,0000	0,00	0,00%
Vendas para Outros Estados	13,5240	28.543,68	38,98%
Total	42,0710	73.225,68	

Marituba

Destino	Volume	Valor R$	%
Vendas Internas	115,5440	101.894,59	3,02%
Vendas para Exportação	735,8950	2.933.244,90	87,05%
Vendas para Outros Estados	646,7810	334.393,64	9,92%
Total	1.498,2200	3.369.533,13	

Medicilândia

Destino	Volume	Valor R$	%
Vendas Internas	0,0000	0,00	0,00%
Vendas para Exportação	0,0000	0,00	0,00%
Vendas para Outros Estados	136,7386	80.848,84	100,00%
Total	136,7386	80.848,84	

Moju

Destino	Volume	Valor R$	%
Vendas Internas	4.622,3727	901.576,59	22,63%
Vendas para Exportação	0,0000	0,00	0,00%
Vendas para Outros Estados	5.940,8845	3.081.562,07	77,36%
Total	10.563,2572	3.983.138,66	

Novo Progresso

Destino	Volume	Valor R$	%
Vendas Internas	811,9310	446.279,38	20,17%
Vendas para Exportação	0,0000	0,00	0,00%
Vendas para Outros Estados	3.119,6117	1.765.997,07	79,82%
Total	3.931,5427	2.212.276,45	

Novo Repartimento

Destino	Volume	Valor R$	%
Vendas Internas	117,7810	113.830,04	13,06%
Vendas para Exportação	0,0000	0,00	0,00%
Vendas para Outros Estados	1.668,7891	757.137,49	86,93%
Total	1.786,5701	870.967,53	

Oeiras do Pará

Destino	Volume	Valor R$	%
Vendas Internas	32,0112	25.032,24	50,16%
Vendas para Exportação	0,0000	0,00	0,00%
Vendas para Outros Estados	47,6000	24.863,56	49,83%
Total	79,6112	49.895,80	

Oriximiná

Destino	Volume	Valor R$	%
Vendas Internas	1.547,4031	1.023.521,66	100,00%
Vendas para Exportação	0,0000	0,00	0,00%
Vendas para Outros Estados	0,0000	0,00	0,00%
Total	1.547,4031	1.023.521,66	

Ourilândia do Norte

Destino	Volume	Valor R$	%
Vendas Internas	0,0000	0,00	0,00%

Vendas para Exportação	0,0000	0,00	0,00%
Vendas para Outros Estados	17,2150	8.745,38	100,00%
Total	17,2150	8.745,38	

Pacajá

Destino	Volume	Valor R$	%
Vendas Internas	0,0000	0,00	0,00%
Vendas para Exportação	0,0000	0,00	0,00%
Vendas para Outros Estados	47,1662	20.420,67	100,00%
Total	47,1662	20.420,67	

Paragominas

Destino	Volume	Valor R$	%
Vendas Internas	6.848,9907	2.575.827,71	52,60%
Vendas para Exportação	0,0000	0,00	0,00%
Vendas para Outros Estados	5.104,8586	2.320.454,68	47,39%
Total	11.953,8493	4.896.282,39	

Parauapebas

Destino	Volume	Valor R$	%
Vendas Internas	346,4759	105.198,42	93,51%
Vendas para Exportação	0,0000	0,00	0,00%
Vendas para Outros Estados	73,0015	7.300,15	6,48%
Total	419,4774	112.498,57	

Placas

Destino	Volume	Valor R$	%
Vendas Internas	295,0992	429.485,09	95,41%
Vendas para Exportação	0,0000	0,00	0,00%
Vendas para Outros Estados	32,0887	20.632,15	4,58%
Total	327,1879	450.117,24	

Portel

Destino	Volume	Valor R$	%
Vendas Internas	1.276,1518	384.533,69	56,49%
Vendas para Exportação	0,0000	0,00	0,00%
Vendas para Outros Estados	516,0036	296.133,41	43,50%
Total	1.792,1554	680.667,10	

Prainha

Destino	Volume	Valor R$	%
Vendas Internas	106,9165	65.889,86	6,00%
Vendas para Exportação	284,2460	992.611,65	90,43%
Vendas para Outros Estados	108,6880	39.127,68	3,56%
Total	499,8505	1.097.629,19	

Redenção

Destino	Volume	Valor R$	%
Vendas Internas	34,0000	11.643,64	37,84%
Vendas para Exportação	0,0000	0,00	0,00%
Vendas para Outros Estados	45,2720	19.123,45	62,15%
Total	79,2720	30.767,09	

Rondon do Pará

Destino	Volume	Valor R$	%
Vendas Internas	210,0000	32.210,08	4,92%
Vendas para Exportação	0,0000	0,00	0,00%
Vendas para Outros Estados	1.345,9680	621.556,77	95,07%
Total	1.555,9680	653.766,85	

Rurópolis

Destino	Volume	Valor R$	%
Vendas Internas	956,6954	838.383,18	79,24%
Vendas para Exportação	0,0000	0,00	0,00%
Vendas para Outros Estados	305,2605	219.611,21	20,75%
Total	1.261,9559	1.057.994,39	

Santa Bárbara do Pará

Destino	Volume	Valor R$	%
Vendas Internas	2.238,5740	318.390,06	5,81%
Vendas para Exportação	1.125,7560	3.449.263,12	63,01%
Vendas para Outros Estados	3.098,6539	1.705.977,98	31,16%
Total	6.462,9839	5.473.631,16	

Santana do Araguaia

Destino	Volume	Valor R$	%
Vendas Internas	0,0000	0,00	0,00%

Vendas para Exportação	0,0000	0,00	0,00%
Vendas para Outros Estados	42,7190	26.264,97	100,00%
Total	42,7190	26.264,97	

Santarém

Destino	Volume	Valor R$	%
Vendas Internas	2.689,5982	1.190.653,79	23,74%
Vendas para Exportação	880,3770	3.083.233,06	61,49%
Vendas para Outros Estados	1.342,1890	740.167,78	14,76%
Total	4.912,1642	5.014.054,63	

São Félix do Xingu

Destino	Volume	Valor R$	%
Vendas Internas	11,9950	1.323,60	3,53%
Vendas para Exportação	0,0000	0,00	0,00%
Vendas para Outros Estados	71,3626	36.082,21	96,46%
Total	83,3576	37.405,81	

São Miguel do Guamá

Destino	Volume	Valor R$	%
Vendas Internas	692,8770	182.010,23	4,36%
Vendas para Exportação	0,0000	0,00	0,00%
Vendas para Outros Estados	7.574,2691	3.988.845,54	95,63%
Total	8.267,1461	4.170.855,77	

Senador José Porfírio

Destino	Volume	Valor R$	%
Vendas Internas	0,0000	0,00	0,00%
Vendas para Exportação	0,0000	0,00	0,00%
Vendas para Outros Estados	63,1405	44.126,28	100,00%
Total	63,1405	44.126,28	

Tailândia

Destino	Volume	Valor R$	%
Vendas Internas	2.306,4360	333.238,07	13,48%
Vendas para Exportação	129,9760	1.174.954,15	47,55%
Vendas para Outros Estados	2.321,3036	962.688,01	38,96%
Total	4.757,7156	2.470.880,23	

Tomé-Açu

Destino	Volume	Valor R$	%
Vendas Internas	2.886,8225	198.155,41	10,68%
Vendas para Exportação	0,0000	0,00	0,00%
Vendas para Outros Estados	3.661,2398	1.655.945,95	89,31%
Total	6.548,0623	1.854.101,36	

Trairão

Destino	Volume	Valor R$	%
Vendas Internas	488,0448	393.756,27	31,29%
Vendas para Exportação	77,7040	624.496,91	49,63%
Vendas para Outros Estados	389,1344	239.868,30	19,06%
Total	954,8832	1.258.121,48	

Tucumã

Destino	Volume	Valor R$	%
Vendas Internas	150,1680	3.146,02	1,85%
Vendas para Exportação	0,0000	0,00	0,00%
Vendas para Outros Estados	360,9387	166.904,66	98,14%
Total	511,1067	170.050,68	

Tucuruí

Destino	Volume	Valor R$	%
Vendas Internas	358,9807	36.900,98	5,85%
Vendas para Exportação	0,0000	0,00	0,00%
Vendas para Outros Estados	1.464,8120	593.033,78	94,14%
Total	1.823,7927	629.934,76	

Ulianópolis

Destino	Volume	Valor R$	%
Vendas Internas	4.998,4716	622.026,76	31,81%
Vendas para Exportação	0,0000	0,00	0,00%
Vendas para Outros Estados	3.024,1233	1.333.385,86	68,18%
Total	8.022,5949	1.955.412,62	

Uruará

Destino	Volume	Valor R$	%
Vendas Internas	344,1988	1.060.372,67	37,04%

Vendas para Exportação	42,2070	204.023,00	7,12%
Vendas para Outros Estados	2.602,9996	1.598.252,25	55,83%
Total	2.989,4054	2.862.647,92	

Xinguara

Destino	Volume	Valor R$	%
Vendas Internas	0,0000	0,00	0,00%
Vendas para Exportação	0,0000	0,00	0,00%
Vendas para Outros Estados	17,0095	9.766,29	100,00%
Total	17,0095	9.766,29	

Total Acumulado do Mês de Dezembro

Destino	Volume	Valor R$	%
Vendas Internas	71.576,9965	26.780.807,83	24,56%
Vendas para Exportação	10.105,8849	44.057.005,34	40,40%
Vendas para Outros Estados	72.999,9554	38.196.832,60	35,03%
Total	154.682,8368	109.034.645,77	

Total Acumulado do Ano de 2015

Destino	Volume	Valor R$	%
Vendas Internas	1.892.131,3492	669.897.419,95	33,50%
Vendas para Exportação	158.613,1380	688.335.872,98	34,43%
Vendas para Outros Estados	1.218.402,6106	640.966.755,21	32,06%
Total	3.269.147,0978	1.999.200.048,15	

2016

Janeiro

Altamira

Destino	Volume	Valor R$	%
Vendas Internas	147,1110	197.680,93	17,41%
Vendas para Exportação	0,0000	0,00	0,00%
Vendas para Outros Estados	748,8713	937.441,04	82,58%
Total	895,9823	1.135.121,97	

Ananindeua

Destino	Volume	Valor R$	%
Vendas Internas	7.454,3922	4.028.873,82	24,83%
Vendas para Exportação	2.691,7460	10.056.653,99	61,99%
Vendas para Outros Estados	1.902,8440	2.136.357,71	13,16%
Total	12.048,9822	16.221.885,52	

Anapu

Destino	Volume	Valor R$	%
Vendas Internas	126,9390	85.302,31	9,19%
Vendas para Exportação	0,0000	0,00	0,00%
Vendas para Outros Estados	403,5880	842.397,45	90,80%
Total	530,5270	927.699,76	

Aurora do Pará

Destino	Volume	Valor R$	%
Vendas Internas	0,0000	0,00	0,00%
Vendas para Exportação	0,0000	0,00	0,00%
Vendas para Outros Estados	1.355,4968	636.615,49	100,00%
Total	1.355,4968	636.615,49	

Barcarena

Destino	Volume	Valor R$	%
Vendas Internas	37,9504	50.250,80	75,07%
Vendas para Exportação	0,0000	0,00	0,00%
Vendas para Outros Estados	27,2612	16.679,45	24,92%
Total	65,2116	66.930,25	

Belém

Destino	Volume	Valor R$	%
Vendas Internas	6.518,7611	8.090.416,72	31,31%
Vendas para Exportação	3.047,8610	16.585.068,79	64,18%
Vendas para Outros Estados	2.168,7039	1.162.393,15	4,49%
Total	11.735,3260	25.837.878,66	

Benevides

Destino	Volume	Valor R$	%
Vendas Internas	6.411,0317	1.879.126,47	22,53%
Vendas para Exportação	610,2830	2.378.584,41	28,52%
Vendas para Outros Estados	7.515,2997	4.081.602,18	48,94%
Total	14.536,6144	8.339.313,06	

Bom Jesus do Tocantins

Destino	Volume	Valor R$	%
Vendas Internas	0,0000	0,00	0,00%
Vendas para Exportação	0,0000	0,00	0,00%
Vendas para Outros Estados	91,5290	47.421,55	100,00%
Total	91,5290	47.421,55	

Brasil Novo

Destino	Volume	Valor R$	%
Vendas Internas	119,2230	172.279,25	53,27%
Vendas para Exportação	0,0000	0,00	0,00%
Vendas para Outros Estados	297,6350	151.111,66	46,72%
Total	416,8580	323.390,91	

Breu Branco

Destino	Volume	Valor R$	%
Vendas Internas	8.163,0000	3.317.929,77	99,79%
Vendas para Exportação	0,0000	0,00	0,00%
Vendas para Outros Estados	24,4293	6.759,25	0,20%
Total	8.187,4293	3.324.689,02	

Breves

Destino	Volume	Valor R$	%
Vendas Internas	175,9973	26.399,62	6,35%

Vendas para Exportação	67,2470	310.029,37	74,67%
Vendas para Outros Estados	140,1920	78.757,73	18,96%
Total	383,4363	415.186,72	

Bujaru

Destino	Volume	Valor R$	%
Vendas Internas	663,9410	373.566,45	34,21%
Vendas para Exportação	0,0000	0,00	0,00%
Vendas para Outros Estados	1.338,3520	718.251,02	65,78%
Total	2.002,2930	1.091.817,47	

Cametá

Destino	Volume	Valor R$	%
Vendas Internas	0,0000	0,00	0,00%
Vendas para Exportação	0,0000	0,00	0,00%
Vendas para Outros Estados	185,1970	81.805,80	100,00%
Total	185,1970	81.805,80	

Canaã dos Carajás

Destino	Volume	Valor R$	%
Vendas Internas	80,9751	103.425,99	100,00%
Vendas para Exportação	0,0000	0,00	0,00%
Vendas para Outros Estados	0,0000	0,00	0,00%
Total	80,9751	103.425,99	

Cumaru do Norte

Destino	Volume	Valor R$	%
Vendas Internas	189,5280	80.153,22	100,00%
Vendas para Exportação	0,0000	0,00	0,00%
Vendas para Outros Estados	0,0000	0,00	0,00%
Total	189,5280	80.153,22	

Dom Eliseu

Destino	Volume	Valor R$	%
Vendas Internas	0,0000	0,00	0,00%
Vendas para Exportação	42,5740	64.765,87	86,10%
Vendas para Outros Estados	328,9988	10.454,99	13,89%
Total	371,5728	75.220,86	

Goianésia do Pará

Destino	Volume	Valor R$	%
Vendas Internas	5.427,5450	334.787,56	13,73%
Vendas para Exportação	0,0000	0,00	0,00%
Vendas para Outros Estados	3.926,7195	2.101.886,56	86,26%
Total	9.354,2645	2.436.674,12	

Inhangapi

Destino	Volume	Valor R$	%
Vendas Internas	46,9720	24.816,61	17,37%
Vendas para Exportação	0,0000	0,00	0,00%
Vendas para Outros Estados	244,0960	117.972,72	82,62%
Total	291,0680	142.789,33	

Ipixuna do Pará

Destino	Volume	Valor R$	%
Vendas Internas	7.741,0509	1.117.903,32	56,95%
Vendas para Exportação	0,0000	0,00	0,00%
Vendas para Outros Estados	1.800,6175	844.919,48	43,04%
Total	9.541,6684	1.962.822,80	

Itaituba

Destino	Volume	Valor R$	%
Vendas Internas	1.347,0362	472.514,02	12,59%
Vendas para Exportação	335,5780	2.740.466,47	73,07%
Vendas para Outros Estados	553,5750	537.248,88	14,32%
Total	2.236,1892	3.750.229,37	

Itupiranga

Destino	Volume	Valor R$	%
Vendas Internas	27,6880	14.498,04	30,01%
Vendas para Exportação	0,0000	0,00	0,00%
Vendas para Outros Estados	87,1292	33.808,64	69,98%
Total	114,8172	48.306,68	

Jacareacanga

Destino	Volume	Valor R$	%
Vendas Internas	0,0000	0,00	0,00%

Vendas para Exportação	0,0000	0,00	0,00%
Vendas para Outros Estados	423,3870	166.527,84	100,00%
Total	423,3870	166.527,84	

Jacundá

Destino	Volume	Valor R$	%
Vendas Internas	185,6790	6.173,60	1,16%
Vendas para Exportação	0,0000	0,00	0,00%
Vendas para Outros Estados	1.217,5435	522.887,88	98,83%
Total	1.403,2225	529.061,48	

Mãe do Rio

Destino	Volume	Valor R$	%
Vendas Internas	0,0000	0,00	0,00%
Vendas para Exportação	0,0000	0,00	0,00%
Vendas para Outros Estados	132,1650	59.905,32	100,00%
Total	132,1650	59.905,32	

Marabá

Destino	Volume	Valor R$	%
Vendas Internas	4,3000	5.160,00	6,10%
Vendas para Exportação	0,0000	0,00	0,00%
Vendas para Outros Estados	79,1353	79.309,44	93,89%
Total	83,4353	84.469,44	

Marituba

Destino	Volume	Valor R$	%
Vendas Internas	116,9430	320.760,52	12,23%
Vendas para Exportação	543,0440	1.707.945,77	65,15%
Vendas para Outros Estados	1.185,3047	592.571,27	22,60%
Total	1.845,2917	2.621.277,56	

Moju

Destino	Volume	Valor R$	%
Vendas Internas	5.420,4743	512.764,27	16,10%
Vendas para Exportação	0,0000	0,00	0,00%
Vendas para Outros Estados	5.272,1279	2.670.199,43	83,89%
Total	10.692,6022	3.182.963,70	

Novo Progresso

Destino	Volume	Valor R$	%
Vendas Internas	1.139,6203	317.176,22	12,91%
Vendas para Exportação	0,0000	0,00	0,00%
Vendas para Outros Estados	3.722,0868	2.139.553,64	87,08%
Total	4.861,7071	2.456.729,86	

Novo Repartimento

Destino	Volume	Valor R$	%
Vendas Internas	179,9987	152.163,50	18,27%
Vendas para Exportação	0,0000	0,00	0,00%
Vendas para Outros Estados	1.032,8192	680.327,88	81,72%
Total	1.212,8179	832.491,38	

Oeiras do Pará

Destino	Volume	Valor R$	%
Vendas Internas	20,0160	15.935,14	14,34%
Vendas para Exportação	0,0000	0,00	0,00%
Vendas para Outros Estados	203,5864	95.133,59	85,65%
Total	223,6024	111.068,73	

Oriximiná

Destino	Volume	Valor R$	%
Vendas Internas	1.072,4360	1.010.656,41	100,00%
Vendas para Exportação	0,0000	0,00	0,00%
Vendas para Outros Estados	0,0000	0,00	0,00%
Total	1.072,4360	1.010.656,41	

Pacajá

Destino	Volume	Valor R$	%
Vendas Internas	0,0000	0,00	0,00%
Vendas para Exportação	0,0000	0,00	0,00%
Vendas para Outros Estados	43,3700	16.462,75	100,00%
Total	43,3700	16.462,75	

Paragominas

Destino	Volume	Valor R$	%
Vendas Internas	7.379,0861	2.231.039,86	48,48%

Vendas para Exportação	0,0000	0,00	0,00%
Vendas para Outros Estados	4.868,3687	2.370.779,12	51,51%
Total	12.247,4548	4.601.818,98	

Parauapebas

Destino	Volume	Valor R$	%
Vendas Internas	315,2176	319.389,69	97,70%
Vendas para Exportação	0,0000	0,00	0,00%
Vendas para Outros Estados	75,0025	7.500,25	2,29%
Total	390,2201	326.889,94	

Placas

Destino	Volume	Valor R$	%
Vendas Internas	319,9790	411.504,59	86,08%
Vendas para Exportação	0,0000	0,00	0,00%
Vendas para Outros Estados	112,6380	66.493,25	13,91%
Total	432,6170	477.997,84	

Portel

Destino	Volume	Valor R$	%
Vendas Internas	971,9788	402.379,95	89,86%
Vendas para Exportação	0,0000	0,00	0,00%
Vendas para Outros Estados	94,2423	45.364,83	10,13%
Total	1.066,2211	447.744,78	

Prainha

Destino	Volume	Valor R$	%
Vendas Internas	151,9184	72.628,97	5,97%
Vendas para Exportação	287,4960	991.039,35	81,46%
Vendas para Outros Estados	317,8270	152.871,52	12,56%
Total	757,2414	1.216.539,84	

Redenção

Destino	Volume	Valor R$	%
Vendas Internas	20,3120	12.189,75	43,48%
Vendas para Exportação	0,0000	0,00	0,00%
Vendas para Outros Estados	26,6030	15.840,43	56,51%
Total	46,9150	28.030,18	

Rondon do Pará

Destino	Volume	Valor R$	%
Vendas Internas	1.361,3770	83.283,86	17,81%
Vendas para Exportação	0,0000	0,00	0,00%
Vendas para Outros Estados	726,1526	384.289,11	82,18%
Total	2.087,5296	467.572,97	

Rurópolis

Destino	Volume	Valor R$	%
Vendas Internas	601,8886	389.164,04	92,42%
Vendas para Exportação	0,0000	0,00	0,00%
Vendas para Outros Estados	48,8830	31.874,06	7,57%
Total	650,7716	421.038,10	

Santa Bárbara do Pará

Destino	Volume	Valor R$	%
Vendas Internas	2.328,5560	669.344,40	11,15%
Vendas para Exportação	1.152,0330	3.839.481,19	64,01%
Vendas para Outros Estados	2.836,2429	1.488.911,29	24,82%
Total	6.316,8319	5.997.736,88	

Santa Isabel do Pará

Destino	Volume	Valor R$	%
Vendas Internas	5,6100	4.707,00	100,00%
Vendas para Exportação	0,0000	0,00	0,00%
Vendas para Outros Estados	0,0000	0,00	0,00%
Total	5,6100	4.707,00	

Santarém

Destino	Volume	Valor R$	%
Vendas Internas	2.379,8140	1.355.536,57	24,30%
Vendas para Exportação	883,3750	3.633.034,89	65,15%
Vendas para Outros Estados	1.073,8797	587.529,66	10,53%
Total	4.337,0687	5.576.101,12	

São Félix do Xingu

Destino	Volume	Valor R$	%
Vendas Internas	0,0000	0,00	0,00%

Vendas para Exportação	0,0000	0,00	0,00%
Vendas para Outros Estados	28,0330	12.895,57	100,00%
Total	28,0330	12.895,57	

São Miguel do Guamá

Destino	Volume	Valor R$	%
Vendas Internas	9.655,0690	205.566,93	5,37%
Vendas para Exportação	0,0000	0,00	0,00%
Vendas para Outros Estados	6.786,3904	3.618.293,61	94,62%
Total	16.441,4594	3.823.860,54	

Senador José Porfírio

Destino	Volume	Valor R$	%
Vendas Internas	79,1715	57.269,75	26,45%
Vendas para Exportação	0,0000	0,00	0,00%
Vendas para Outros Estados	288,0163	159.213,22	73,54%
Total	367,1878	216.482,97	

Tailândia

Destino	Volume	Valor R$	%
Vendas Internas	1.579,6818	195.674,12	12,47%
Vendas para Exportação	113,4360	944.271,54	60,20%
Vendas para Outros Estados	955,2108	428.590,77	27,32%
Total	2.648,3286	1.568.536,43	

Tomé-Açu

Destino	Volume	Valor R$	%
Vendas Internas	6.579,6400	439.685,91	21,89%
Vendas para Exportação	0,0000	0,00	0,00%
Vendas para Outros Estados	3.388,2473	1.568.323,03	78,10%
Total	9.967,8873	2.008.008,94	

Trairão

Destino	Volume	Valor R$	%
Vendas Internas	298,4090	508.249,32	78,60%
Vendas para Exportação	0,0000	0,00	0,00%
Vendas para Outros Estados	191,0997	138.357,73	21,39%
Total	489,5087	646.607,05	

Tucumã

Destino	Volume	Valor R$	%
Vendas Internas	100,0000	2.095,01	1,78%
Vendas para Exportação	0,0000	0,00	0,00%
Vendas para Outros Estados	258,3660	115.558,31	98,21%
Total	358,3660	117.653,32	

Tucuruí

Destino	Volume	Valor R$	%
Vendas Internas	472,4230	68.323,36	12,07%
Vendas para Exportação	0,0000	0,00	0,00%
Vendas para Outros Estados	1.151,8355	497.581,16	87,92%
Total	1.624,2585	565.904,52	

Ulianópolis

Destino	Volume	Valor R$	%
Vendas Internas	8.050,9289	836.047,55	39,85%
Vendas para Exportação	0,0000	0,00	0,00%
Vendas para Outros Estados	2.615,6509	1.261.559,57	60,14%
Total	10.666,5798	2.097.607,12	

Uruará

Destino	Volume	Valor R$	%
Vendas Internas	1.214,2607	1.481.469,36	52,05%
Vendas para Exportação	20,0690	145.790,05	5,12%
Vendas para Outros Estados	1.939,7705	1.218.960,59	42,82%
Total	3.174,1002	2.846.220,00	

Vitória do Xingu

Destino	Volume	Valor R$	%
Vendas Internas	164,1061	36.241,87	100,00%
Vendas para Exportação	0,0000	0,00	0,00%
Vendas para Outros Estados	0,0000	0,00	0,00%
Total	164,1061	36.241,87	

Total Acumulado do Mês de Janeiro

Destino	Volume	Valor R$	%
Vendas Internas	96.848,0367	32.492.506,42	29,10%

Vendas para Exportação	9.794,7420	43.397.131,69	38,87%
Vendas para Outros Estados	64.234,5211	35.737.550,87	32,01%
Total	170.877,2998	111.627.188,98	

Fevereiro

Afuá

Destino	Volume	Valor R$	%
Vendas Internas	717,3370	258.138,37	100,00%
Vendas para Exportação	0,0000	0,00	0,00%
Vendas para Outros Estados	0,0000	0,00	0,00%
Total	717,3370	258.138,37	

Altamira

Destino	Volume	Valor R$	%
Vendas Internas	100,6320	155.318,85	19,08%
Vendas para Exportação	0,0000	0,00	0,00%
Vendas para Outros Estados	671,3110	658.483,20	80,91%
Total	771,9430	813.802,05	

Ananindeua

Destino	Volume	Valor R$	%
Vendas Internas	3.772,2620	3.078.898,52	29,08%
Vendas para Exportação	1.400,2190	5.975.719,28	56,44%
Vendas para Outros Estados	1.852,9540	1.533.017,38	14,47%
Total	7.025,4350	10.587.635,18	

Anapu

Destino	Volume	Valor R$	%
Vendas Internas	390,4690	128.616,86	14,27%
Vendas para Exportação	0,0000	0,00	0,00%
Vendas para Outros Estados	270,2910	772.087,22	85,72%
Total	660,7600	900.704,08	

Aurora do Pará

Destino	Volume	Valor R$	%
Vendas Internas	0,0000	0,00	0,00%
Vendas para Exportação	0,0000	0,00	0,00%
Vendas para Outros Estados	940,8388	435.705,63	100,00%

Total	940,8388	435.705,63	

Barcarena

Destino	Volume	Valor R$	%
Vendas Internas	64,0186	186.442,60	100,00%
Vendas para Exportação	0,0000	0,00	0,00%
Vendas para Outros Estados	0,0000	0,00	0,00%
Total	64,0186	186.442,60	

Belém

Destino	Volume	Valor R$	%
Vendas Internas	5.962,4976	4.711.783,57	22,45%
Vendas para Exportação	2.504,5555	14.913.795,67	71,08%
Vendas para Outros Estados	1.751,8365	1.354.492,16	6,45%
Total	10.218,8896	20.980.071,40	

Benevides

Destino	Volume	Valor R$	%
Vendas Internas	6.844,1130	1.393.679,14	26,87%
Vendas para Exportação	267,8740	1.038.852,95	20,03%
Vendas para Outros Estados	5.111,2420	2.753.647,01	53,09%
Total	12.223,2290	5.186.179,10	

Bom Jesus do Tocantins

Destino	Volume	Valor R$	%
Vendas Internas	463,8450	153.007,87	100,00%
Vendas para Exportação	0,0000	0,00	0,00%
Vendas para Outros Estados	0,0000	0,00	0,00%
Total	463,8450	153.007,87	

Brasil Novo

Destino	Volume	Valor R$	%
Vendas Internas	156,2370	258.279,96	64,03%
Vendas para Exportação	0,0000	0,00	0,00%
Vendas para Outros Estados	284,1150	145.036,19	35,96%
Total	440,3520	403.316,15	

Breu Branco

Destino	Volume	Valor R$	%
Vendas Internas	6.372,0000	2.587.205,35	99,75%
Vendas para Exportação	0,0000	0,00	0,00%
Vendas para Outros Estados	15,9521	6.373,00	0,24%
Total	6.387,9521	2.593.578,35	

Breves

Destino	Volume	Valor R$	%
Vendas Internas	308,4964	332.171,13	18,38%
Vendas para Exportação	396,6130	1.463.665,37	81,01%
Vendas para Outros Estados	28,1142	10.830,32	0,59%
Total	733,2236	1.806.666,82	

Bujaru

Destino	Volume	Valor R$	%
Vendas Internas	422,7080	82.962,76	19,67%
Vendas para Exportação	0,0000	0,00	0,00%
Vendas para Outros Estados	595,4470	338.734,47	80,32%
Total	1.018,1550	421.697,23	

Cametá

Destino	Volume	Valor R$	%
Vendas Internas	0,0000	0,00	0,00%
Vendas para Exportação	0,0000	0,00	0,00%
Vendas para Outros Estados	97,0310	41.820,25	100,00%
Total	97,0310	41.820,25	

Canaã dos Carajás

Destino	Volume	Valor R$	%
Vendas Internas	51,7850	66.364,55	100,00%
Vendas para Exportação	0,0000	0,00	0,00%
Vendas para Outros Estados	0,0000	0,00	0,00%
Total	51,7850	66.364,55	

Cumaru do Norte

Destino	Volume	Valor R$	%
Vendas Internas	924,9615	487.387,91	94,02%
Vendas para Exportação	0,0000	0,00	0,00%
Vendas para Outros Estados	63,3700	30.995,41	5,97%

Total	988,3315	518.383,32

Dom Eliseu

Destino	Volume	Valor R$	%
Vendas Internas	71,3721	89.215,13	18,66%
Vendas para Exportação	230,2650	385.564,93	80,67%
Vendas para Outros Estados	190,0000	3.150,00	0,65%
Total	491,6371	477.930,06	

Goianésia do Pará

Destino	Volume	Valor R$	%
Vendas Internas	1.998,1679	244.450,84	18,23%
Vendas para Exportação	0,0000	0,00	0,00%
Vendas para Outros Estados	2.260,3700	1.095.832,80	81,76%
Total	4.258,5379	1.340.283,64	

Igarapé-Miri

Destino	Volume	Valor R$	%
Vendas Internas	274,1760	152.803,76	100,00%
Vendas para Exportação	0,0000	0,00	0,00%
Vendas para Outros Estados	0,0000	0,00	0,00%
Total	274,1760	152.803,76	

Inhangapi

Destino	Volume	Valor R$	%
Vendas Internas	74,1310	39.201,40	59,43%
Vendas para Exportação	0,0000	0,00	0,00%
Vendas para Outros Estados	43,2610	26.752,55	40,56%
Total	117,3920	65.953,95	

Ipixuna do Pará

Destino	Volume	Valor R$	%
Vendas Internas	6.569,5580	614.944,56	45,24%
Vendas para Exportação	0,0000	0,00	0,00%
Vendas para Outros Estados	1.545,3733	744.076,02	54,75%
Total	8.114,9313	1.359.020,58	

Itaituba

Destino	Volume	Valor R$	%
Vendas Internas	649,0729	472.681,75	15,14%
Vendas para Exportação	357,7760	1.925.989,46	61,72%
Vendas para Outros Estados	620,1089	721.550,53	23,12%
Total	1.626,9578	3.120.221,74	

Itupiranga

Destino	Volume	Valor R$	%
Vendas Internas	23,0000	5.521,67	100,00%
Vendas para Exportação	0,0000	0,00	0,00%
Vendas para Outros Estados	0,0000	0,00	0,00%
Total	23,0000	5.521,67	

Jacareacanga

Destino	Volume	Valor R$	%
Vendas Internas	0,0000	0,00	0,00%
Vendas para Exportação	0,0000	0,00	0,00%
Vendas para Outros Estados	572,9760	210.259,11	100,00%
Total	572,9760	210.259,11	

Jacundá

Destino	Volume	Valor R$	%
Vendas Internas	0,0000	0,00	0,00%
Vendas para Exportação	0,0000	0,00	0,00%
Vendas para Outros Estados	944,6732	409.008,49	100,00%
Total	944,6732	409.008,49	

Mãe do Rio

Destino	Volume	Valor R$	%
Vendas Internas	0,0000	0,00	0,00%
Vendas para Exportação	0,0000	0,00	0,00%
Vendas para Outros Estados	42,2460	19.728,91	100,00%
Total	42,2460	19.728,91	

Marabá

Destino	Volume	Valor R$	%
Vendas Internas	0,0000	0,00	0,00%
Vendas para Exportação	0,0000	0,00	0,00%
Vendas para Outros Estados	5,9315	28.725,84	100,00%

Total	5,9315	28.725,84	

Marituba

Destino	Volume	Valor R$	%
Vendas Internas	224,0400	412.938,44	17,72%
Vendas para Exportação	514,2010	1.761.901,48	75,64%
Vendas para Outros Estados	296,7950	154.206,77	6,62%
Total	1.035,0360	2.329.046,69	

Moju

Destino	Volume	Valor R$	%
Vendas Internas	3.504,2530	420.105,73	15,10%
Vendas para Exportação	0,0000	0,00	0,00%
Vendas para Outros Estados	4.618,8053	2.360.636,36	84,89%
Total	8.123,0583	2.780.742,09	

Novo Progresso

Destino	Volume	Valor R$	%
Vendas Internas	937,1023	605.334,04	22,99%
Vendas para Exportação	40,1049	372.166,75	14,13%
Vendas para Outros Estados	2.786,8615	1.655.372,66	62,87%
Total	3.764,0687	2.632.873,45	

Novo Repartimento

Destino	Volume	Valor R$	%
Vendas Internas	71,1184	153.802,47	19,22%
Vendas para Exportação	0,0000	0,00	0,00%
Vendas para Outros Estados	1.336,6677	646.014,26	80,77%
Total	1.407,7861	799.816,73	

Oeiras do Pará

Destino	Volume	Valor R$	%
Vendas Internas	30,0018	23.460,94	17,84%
Vendas para Exportação	0,0000	0,00	0,00%
Vendas para Outros Estados	180,3927	108.044,53	82,15%
Total	210,3945	131.505,47	

Oriximiná

Destino	Volume	Valor R$	%
Vendas Internas	607,6450	687.412,44	99,93%
Vendas para Exportação	0,0000	0,00	0,00%
Vendas para Outros Estados	132,0001	462,00	0,06%
Total	739,6451	687.874,44	

Pacajá

Destino	Volume	Valor R$	%
Vendas Internas	0,0000	0,00	0,00%
Vendas para Exportação	0,0000	0,00	0,00%
Vendas para Outros Estados	44,0260	26.317,25	100,00%
Total	44,0260	26.317,25	

Paragominas

Destino	Volume	Valor R$	%
Vendas Internas	9.811,5405	2.265.670,26	57,97%
Vendas para Exportação	0,0000	0,00	0,00%
Vendas para Outros Estados	3.236,6752	1.642.559,64	42,02%
Total	13.048,2157	3.908.229,90	

Parauapebas

Destino	Volume	Valor R$	%
Vendas Internas	131,6652	131.577,62	92,28%
Vendas para Exportação	0,0000	0,00	0,00%
Vendas para Outros Estados	110,0120	11.001,20	7,71%
Total	241,6772	142.578,82	

Placas

Destino	Volume	Valor R$	%
Vendas Internas	268,6290	394.021,86	86,00%
Vendas para Exportação	0,0000	0,00	0,00%
Vendas para Outros Estados	94,3641	64.111,94	13,99%
Total	362,9931	458.133,80	

Portel

Destino	Volume	Valor R$	%
Vendas Internas	3.002,8371	1.029.772,44	91,46%
Vendas para Exportação	0,0000	0,00	0,00%
Vendas para Outros Estados	60,0425	96.068,00	8,53%

Total	3.062,8796	1.125.840,44	

Porto de Moz

Destino	Volume	Valor R$	%
Vendas Internas	0,0000	0,00	0,00%
Vendas para Exportação	0,0000	0,00	0,00%
Vendas para Outros Estados	102,0287	35.710,05	100,00%
Total	102,0287	35.710,05	

Prainha

Destino	Volume	Valor R$	%
Vendas Internas	97,4500	50.657,54	16,15%
Vendas para Exportação	66,7940	230.185,19	73,42%
Vendas para Outros Estados	70,6910	32.671,16	10,42%
Total	234,9350	313.513,89	

Rondon do Pará

Destino	Volume	Valor R$	%
Vendas Internas	901,7890	47.451,58	12,64%
Vendas para Exportação	0,0000	0,00	0,00%
Vendas para Outros Estados	632,8420	327.750,68	87,35%
Total	1.534,6310	375.202,26	

Rurópolis

Destino	Volume	Valor R$	%
Vendas Internas	767,4787	884.786,96	91,97%
Vendas para Exportação	0,0000	0,00	0,00%
Vendas para Outros Estados	122,3682	77.245,72	8,02%
Total	889,8469	962.032,68	

Santa Bárbara do Pará

Destino	Volume	Valor R$	%
Vendas Internas	2.075,0860	1.140.465,10	23,37%
Vendas para Exportação	779,4140	2.735.045,92	56,05%
Vendas para Outros Estados	1.861,9240	1.003.733,12	20,57%
Total	4.716,4240	4.879.244,14	

Santarém

Destino	Volume	Valor R$	%
Vendas Internas	5.803,8436	1.966.797,43	33,22%
Vendas para Exportação	601,4690	3.372.763,33	56,97%
Vendas para Outros Estados	1.081,5600	579.719,45	9,79%
Total	7.486,8726	5.919.280,21	

São Miguel do Guamá

Destino	Volume	Valor R$	%
Vendas Internas	5.215,6711	518.776,62	15,74%
Vendas para Exportação	0,0000	0,00	0,00%
Vendas para Outros Estados	5.285,6719	2.776.915,61	84,25%
Total	10.501,3430	3.295.692,23	

Senador José Porfírio

Destino	Volume	Valor R$	%
Vendas Internas	28,1480	20.052,76	8,84%
Vendas para Exportação	0,0000	0,00	0,00%
Vendas para Outros Estados	323,4300	206.581,37	91,15%
Total	351,5780	226.634,13	

Tailândia

Destino	Volume	Valor R$	%
Vendas Internas	845,5448	112.273,60	12,66%
Vendas para Exportação	57,9930	349.357,70	39,40%
Vendas para Outros Estados	991,8703	424.894,92	47,92%
Total	1.895,4081	886.526,22	

Tomé-Açu

Destino	Volume	Valor R$	%
Vendas Internas	4.273,3825	243.399,92	18,33%
Vendas para Exportação	0,0000	0,00	0,00%
Vendas para Outros Estados	2.435,7460	1.083.870,12	81,66%
Total	6.709,1285	1.327.270,04	

Trairão

Destino	Volume	Valor R$	%
Vendas Internas	322,8510	378.380,77	49,58%
Vendas para Exportação	40,9130	295.970,40	38,78%
Vendas para Outros Estados	132,6071	88.688,53	11,62%

Total	496,3711	763.039,70	

Tucumã

Destino	Volume	Valor R$	%
Vendas Internas	0,0000	0,00	0,00%
Vendas para Exportação	0,0000	0,00	0,00%
Vendas para Outros Estados	266,4410	138.261,03	100,00%
Total	266,4410	138.261,03	

Tucuruí

Destino	Volume	Valor R$	%
Vendas Internas	382,6620	58.671,52	14,75%
Vendas para Exportação	0,0000	0,00	0,00%
Vendas para Outros Estados	856,9872	338.994,23	85,24%
Total	1.239,6492	397.665,75	

Ulianópolis

Destino	Volume	Valor R$	%
Vendas Internas	1.280,1660	448.190,99	36,21%
Vendas para Exportação	0,0000	0,00	0,00%
Vendas para Outros Estados	1.685,1218	789.423,27	63,78%
Total	2.965,2878	1.237.614,26	

Uruará

Destino	Volume	Valor R$	%
Vendas Internas	247,2970	663.114,86	38,69%
Vendas para Exportação	92,5970	328.229,19	19,15%
Vendas para Outros Estados	1.118,6154	722.148,39	42,14%
Total	1.458,5094	1.713.492,44	

Total Acumulado do Mês de Fevereiro

Destino	Volume	Valor R$	%
Vendas Internas	77.041,0420	28.156.192,44	31,27%
Vendas para Exportação	7.350,7884	35.149.207,62	39,03%
Vendas para Outros Estados	47.771,9892	26.731.708,75	29,68%
Total	132.163,8196	90.037.108,81	

Março

Total Acumulado do Mês de Março

Destino	Volume	Valor R$	%
Vendas Internas	0,0000	0,00	0,00%
Vendas para Exportação	0,0000	0,00	0,00%
Vendas para Outros Estados	0,0000	0,00	0,00%
Total	0,0000	0,00	

Abril

Total Acumulado do Mês de Abril

Destino	Volume	Valor R$	%
Vendas Internas	0,0000	0,00	0,00%
Vendas para Exportação	0,0000	0,00	0,00%
Vendas para Outros Estados	0,0000	0,00	0,00%
Total	0,0000	0,00	

Maio

Total Acumulado do Mês de Maio

Destino	Volume	Valor R$	%
Vendas Internas	0,0000	0,00	0,00%
Vendas para Exportação	0,0000	0,00	0,00%
Vendas para Outros Estados	0,0000	0,00	0,00%
Total	0,0000	0,00	

Junho

Total Acumulado do Mês de Junho

Destino	Volume	Valor R$	%
Vendas Internas	0,0000	0,00	0,00%
Vendas para Exportação	0,0000	0,00	0,00%
Vendas para Outros Estados	0,0000	0,00	0,00%
Total	0,0000	0,00	

Julho

Total Acumulado do Mês de Julho

Destino	Volume	Valor R$	%
Vendas Internas	0,0000	0,00	0,00%
Vendas para Exportação	0,0000	0,00	0,00%
Vendas para Outros Estados	0,0000	0,00	0,00%
Total	0,0000	0,00	

Agosto

Total Acumulado do Mês de Agosto

Destino	Volume	Valor R$	%
Vendas Internas	0,0000	0,00	0,00%
Vendas para Exportação	0,0000	0,00	0,00%
Vendas para Outros Estados	0,0000	0,00	0,00%
Total	0,0000	0,00	

Setembro

Total Acumulado do Mês de Setembro

Destino	Volume	Valor R$	%
Vendas Internas	0,0000	0,00	0,00%
Vendas para Exportação	0,0000	0,00	0,00%
Vendas para Outros Estados	0,0000	0,00	0,00%
Total	0,0000	0,00	

Outubro

Total Acumulado do Mês de Outubro

Destino	Volume	Valor R$	%
Vendas Internas	0,0000	0,00	0,00%
Vendas para Exportação	0,0000	0,00	0,00%
Vendas para Outros Estados	0,0000	0,00	0,00%
Total	0,0000	0,00	

Novembro

Total Acumulado do Mês de Novembro

Destino	Volume	Valor R$	%
Vendas Internas	0,0000	0,00	0,00%
Vendas para Exportação	0,0000	0,00	0,00%

Vendas para Outros Estados	0,0000	0,00	0,00%
Total	0,0000	0,00	

Dezembro

Total Acumulado do Mês de Dezembro

Destino	Volume	Valor R$	%
Vendas Internas	0,0000	0,00	0,00%
Vendas para Exportação	0,0000	0,00	0,00%
Vendas para Outros Estados	0,0000	0,00	0,00%
Total	0,0000	0,00	

Total Acumulado do Ano de 2016

Destino	Volume	Valor R$	%
Vendas Internas	173.889,0787	60.648.698,86	30,07%
Vendas para Exportação	17.145,5304	78.546.339,31	38,94%
Vendas para Outros Estados	112.006,5103	62.469.259,62	30,97%
Total	303.041,1194	201.664.297,79	

Participação Municipal na Comercialização via GF3 Por Volume Financeiro de Vendas em 2006

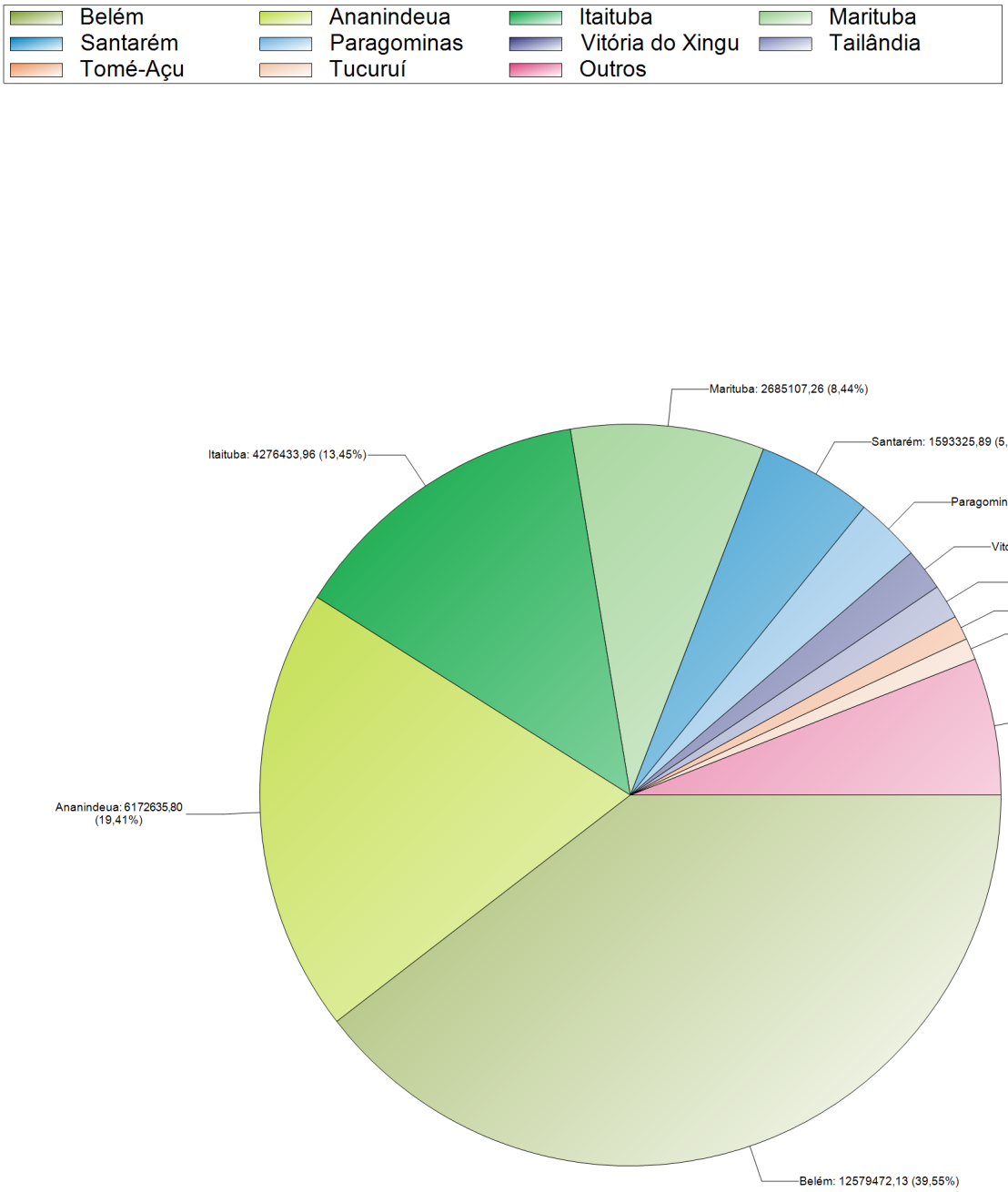

Total: 31.805.700,80

Participação Municipal na Comercialização via GF3 Por Volume Financeiro de Vendas em 2007

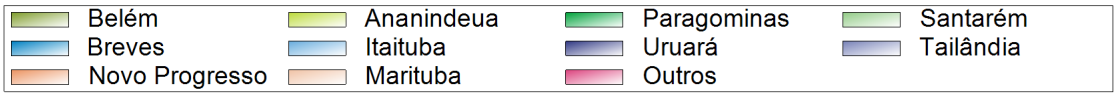

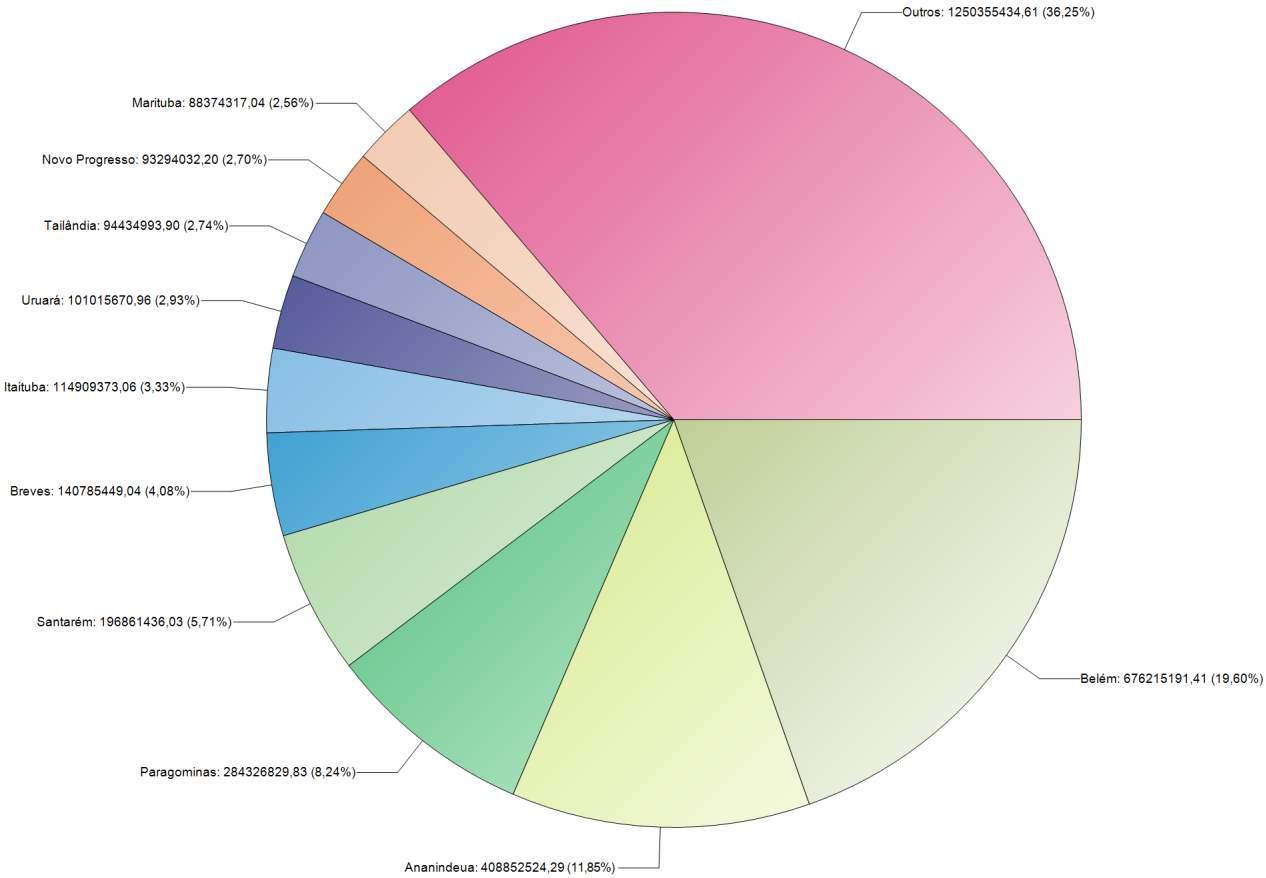

Total: 3.449.425.252,37

Participação Municipal na Comercialização via GF3 Por Volume Financeiro de Vendas em 2008

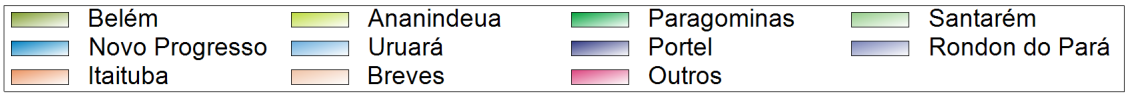

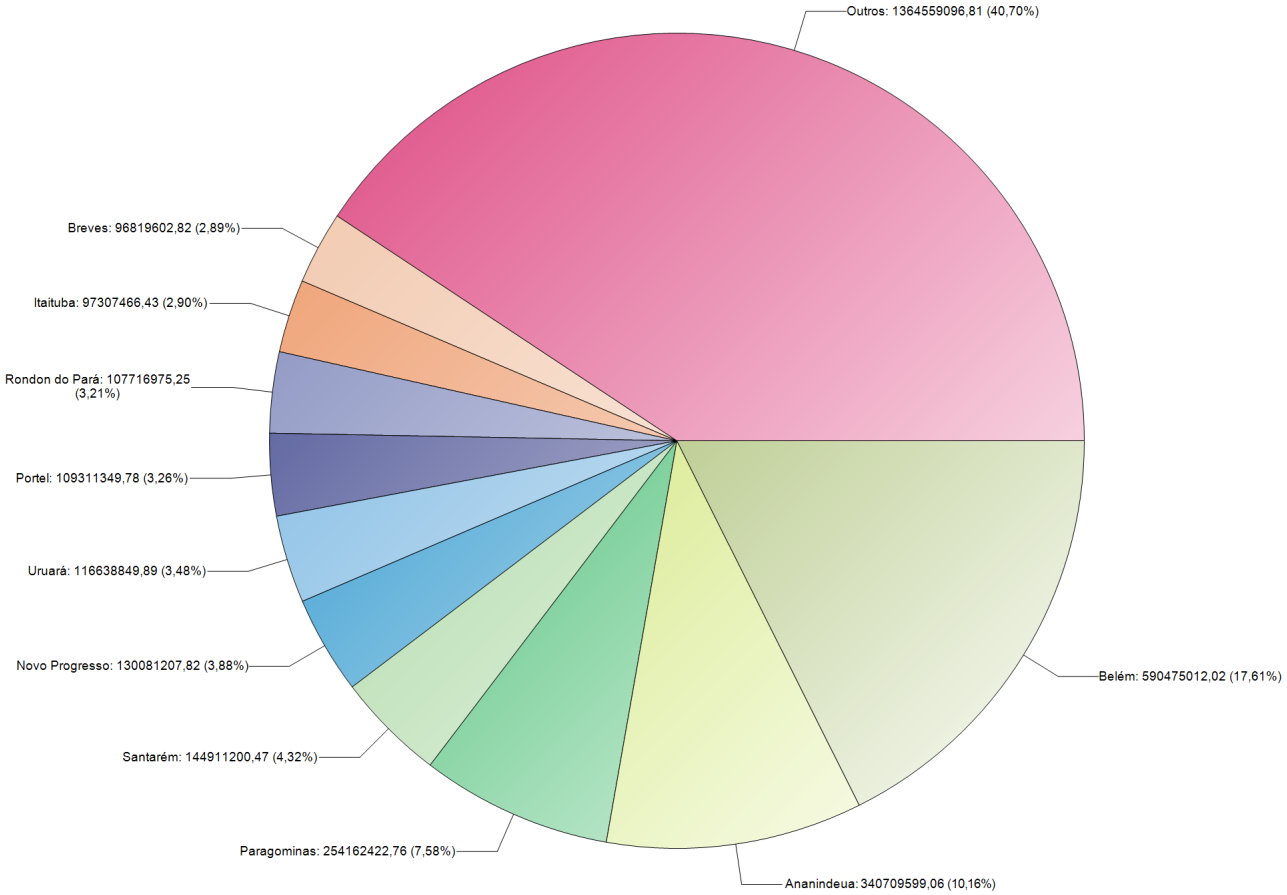

Total: 3.352.692.783,11

Participação Municipal na Comercialização via GF3 Por Volume Financeiro de Vendas em 2009

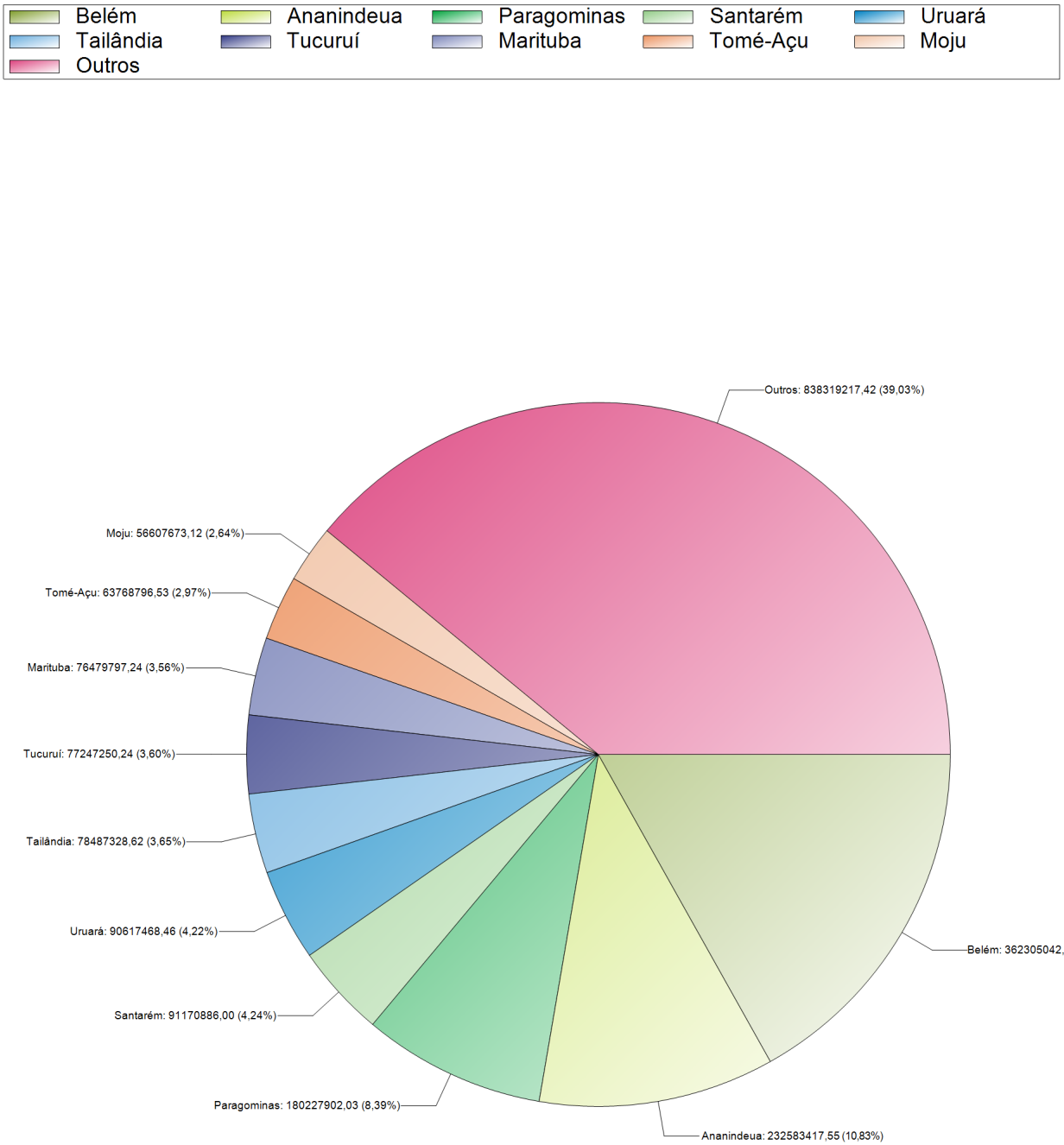

Total: 2.147.814.779,28

Participação Municipal na Comercialização via GF3 Por Volume Financeiro de Vendas em 2010

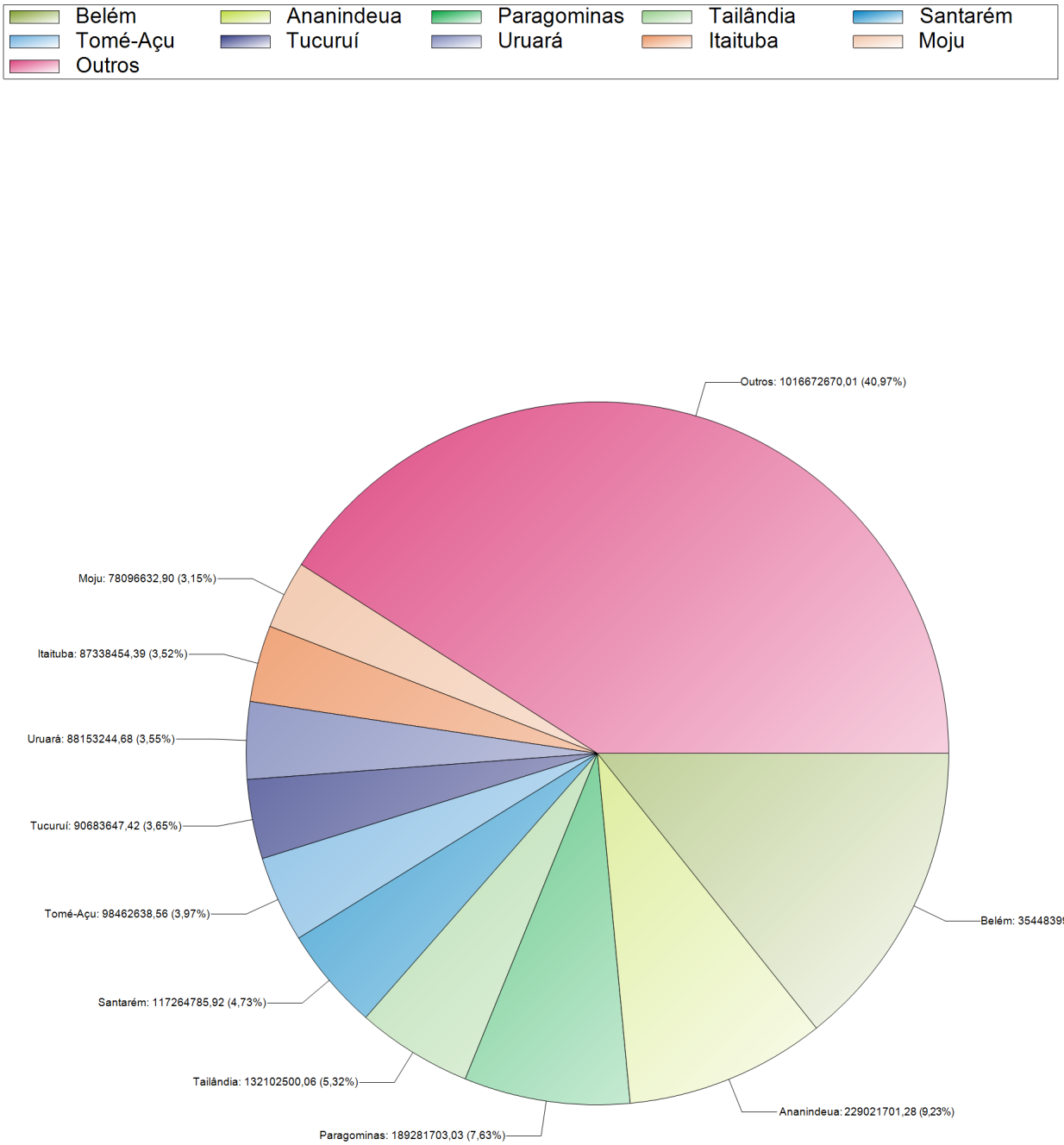

Total: 2.481.561.972,18

Participação Municipal na Comercialização via GF3 Por Volume Financeiro de Vendas em 2011

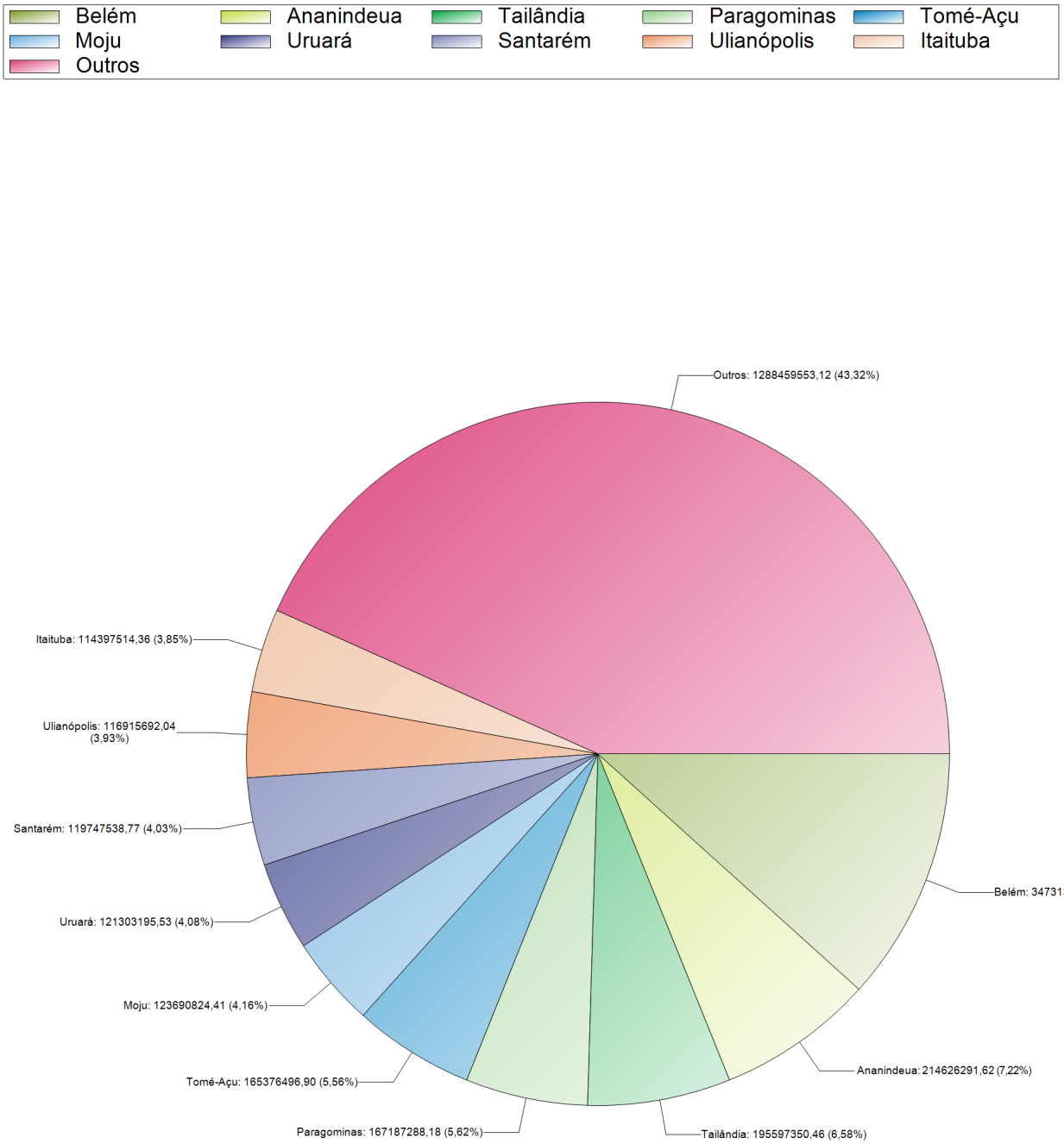

Total: 2.974.615.359,75

Participação Municipal na Comercialização via GF3 Por Volume Financeiro de Vendas em 2012

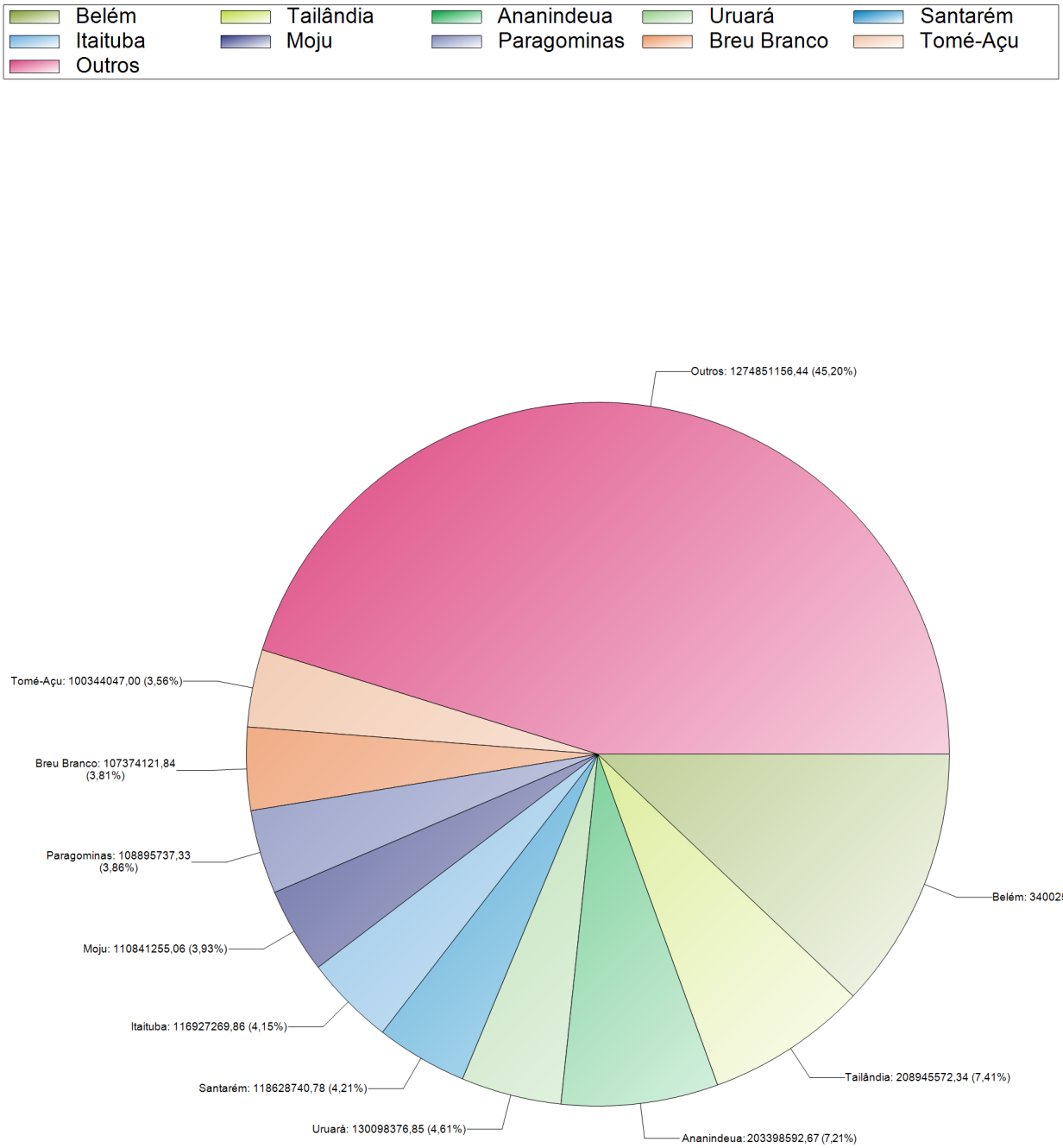

otal: 2.820.330.500,90

Participação Municipal na Comercialização via GF3 Por Volume Financeiro de Vendas em 2013

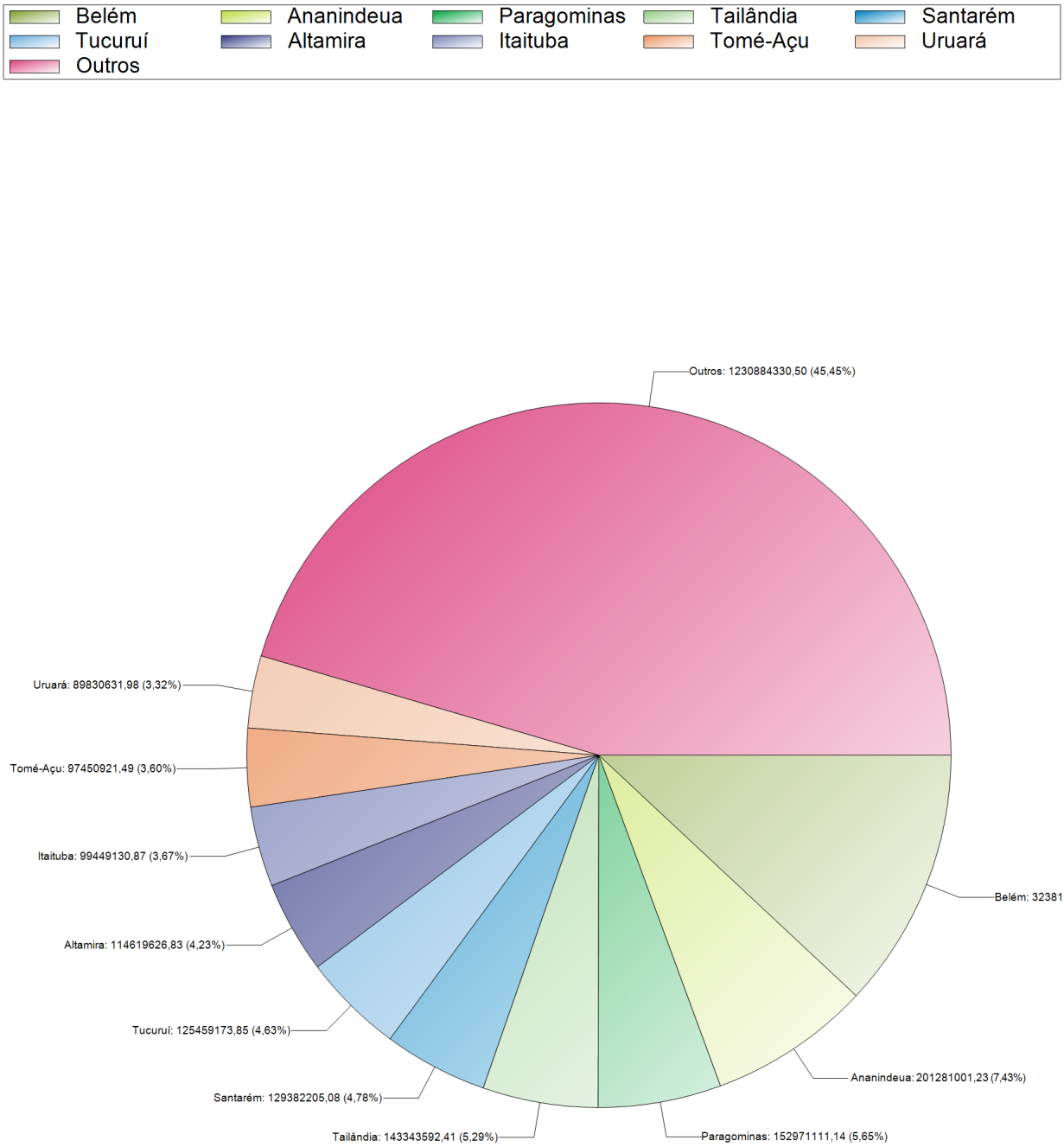

otal: 2.708.486.821,50

Participação Municipal na Comercialização via GF3 Por Volume Financeiro de Vendas em 2014

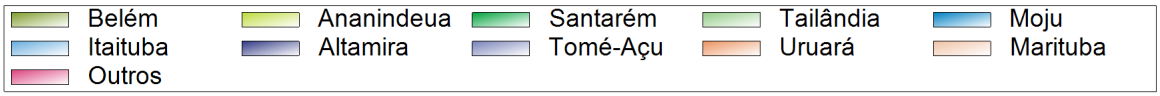

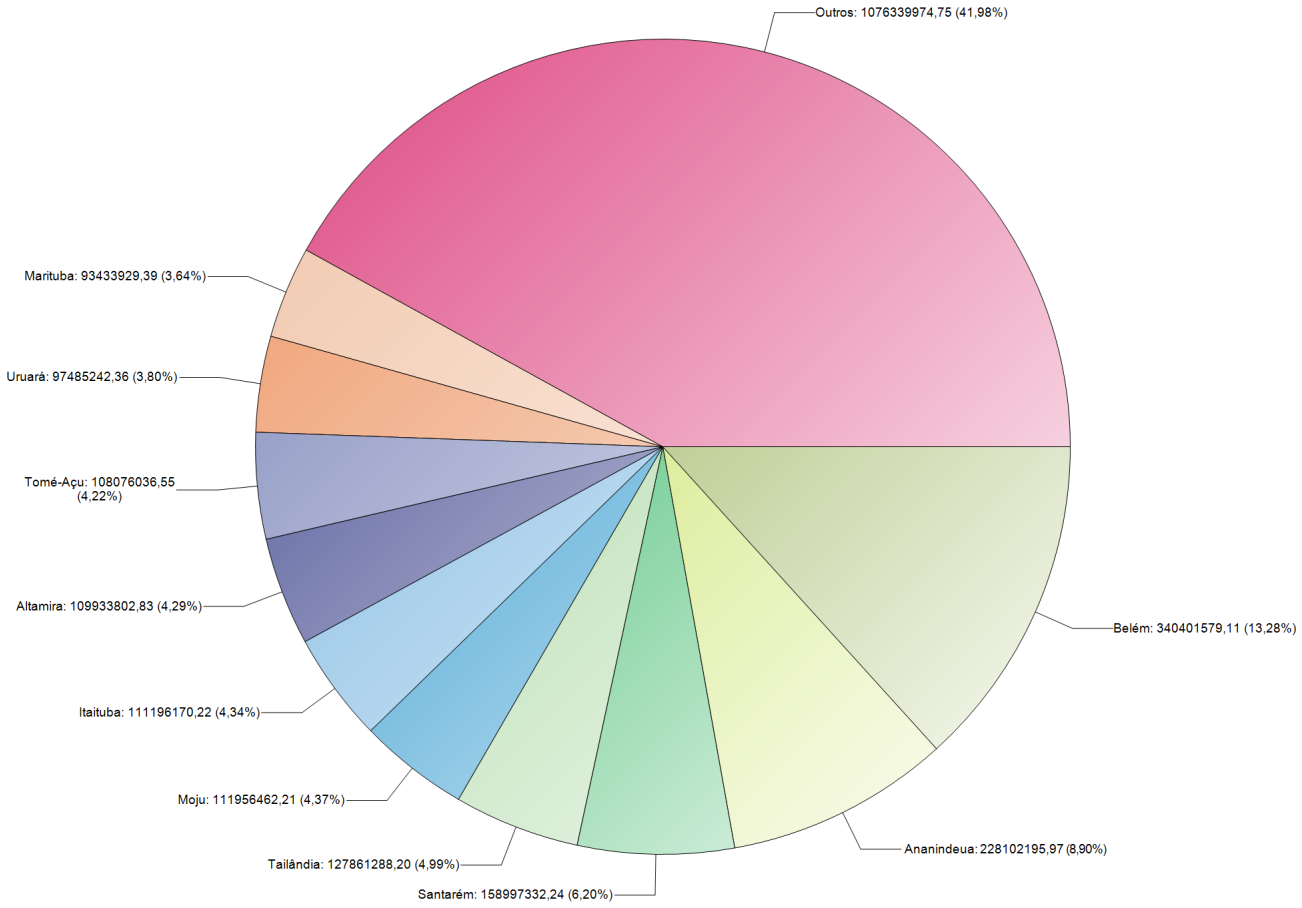

Total: 2.563.784.013,83

Participação Municipal na Comercialização via GF3 Por Volume Financeiro de Vendas em 2015

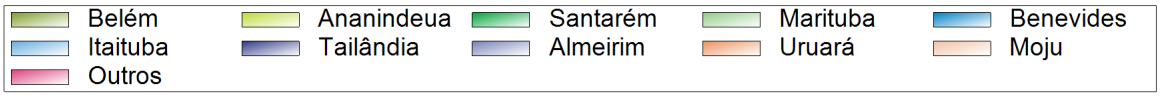

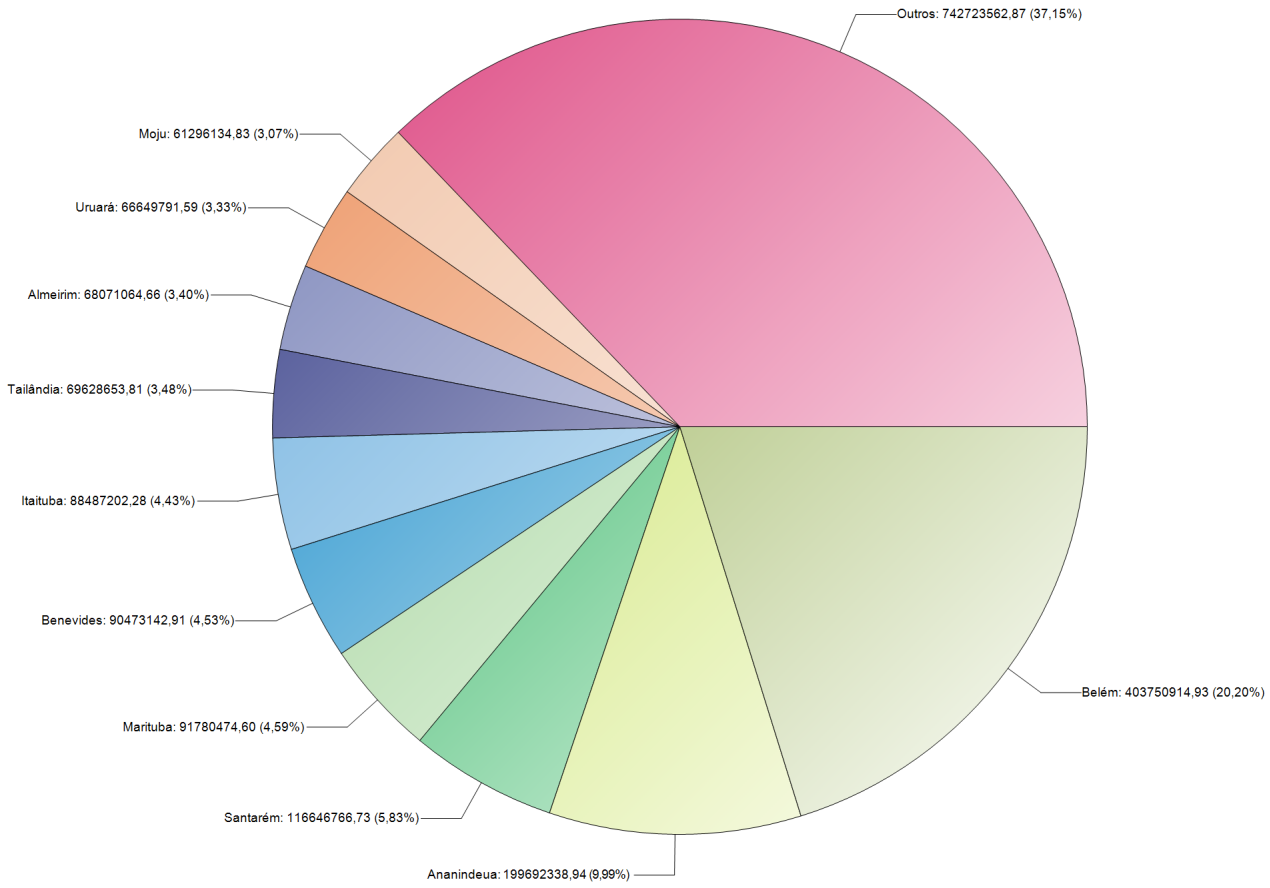

otal: 1.999.200.048,15

Participação Municipal na Comercialização via GF3 Por Volume Financeiro de Vendas em 2016

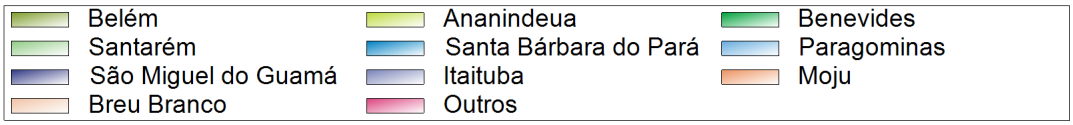

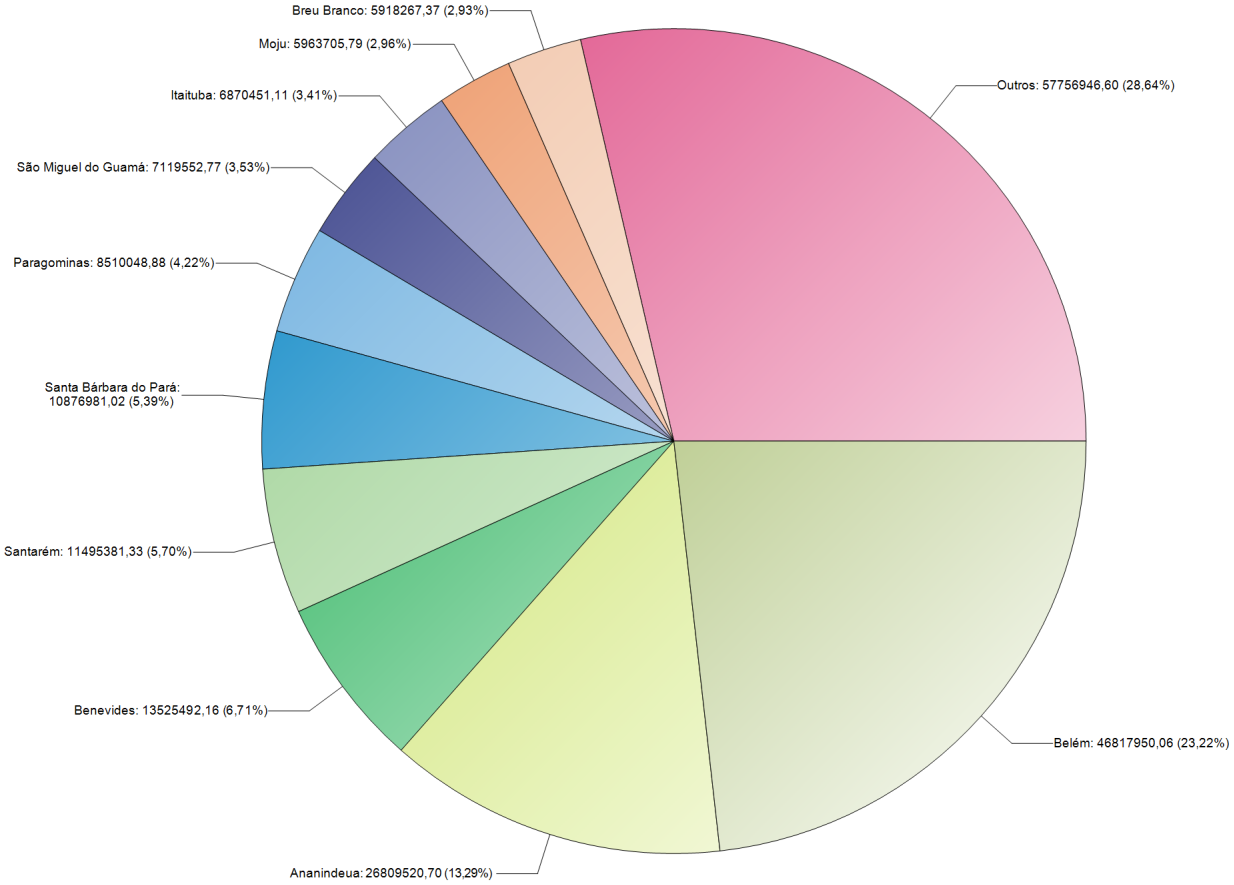

Total: 201.664.297,79