GOVERNO DO ESTADO DO PARÁ
SEMA - Secretaria de Estado de Meio Ambiente

Produtos da madeira comercializados através da Guia Florestal GF2 no Estado do Pará

Descrição

Relação da comercialização total dos produtos da madeira, subdividido em ano, mês e produtos, indicando o volume, o valor comercializado e o número de GF2 emitidas por cada subdivisão e total.

Dados Gerais

Quantidade Total de GF2 Emitida: 206.266.
Valor Total Comercializado: R$ 292.154.164,19.
Volume Total Comercializado por Unidade: 2.040,0000 MDC.
1.821.662,1507 m3.
21.258.692,6432 st.
5.277.452,1168 Unid.

Período

O presente relatório engloba o período de 01/01/2006 até 21/02/2016

2006

Janeiro

Produtos	Unidade	Volume	Valor R$	Qtd. de GF 2 emitidas
	Total no mês	0	0,00	0

Fevereiro

Produtos	Unidade	Volume	Valor R$	Qtd. de GF 2 emitidas
	Total no mês	0	0,00	0

Março

Produtos	Unidade	Volume	Valor R$	Qtd. de GF 2 emitidas
	Total no mês	0	0,00	0

Abril

Produtos	Unidade	Volume	Valor R$	Qtd. de GF 2 emitidas
	Total no mês	0	0,00	0

Maio

Produtos	Unidade	Volume	Valor R$	Qtd. de GF 2 emitidas
	Total no mês	0	0,00	0

Junho

Produtos	Unidade	Volume	Valor R$	Qtd. de GF 2 emitidas
	Total no mês	0	0,00	0

Julho

Produtos	Unidade	Volume	Valor R$	Qtd. de GF 2 emitidas

	Total no mês	0	0,00	0

Agosto

Produtos	Unidade	Volume	Valor R$	Qtd. de GF 2 emitidas
	Total no mês	0	0,00	0

Setembro

Produtos	Unidade	Volume	Valor R$	Qtd. de GF 2 emitidas
	Total no mês	0	0,00	0

Outubro

Produtos	Unidade	Volume	Valor R$	Qtd. de GF 2 emitidas
	Total no mês	0	0,00	0

Novembro

Produtos	Unidade	Volume	Valor R$	Qtd. de GF 2 emitidas
	Total no mês	0	0,00	0

Dezembro

Produtos	Unidade	Volume	Valor R$	Qtd. de GF 2 emitidas
	Total no mês	0	0,00	0

Total no ano	0,0000	0,00	0

2007

Janeiro

Produtos	Unidade	Volume	Valor R$	Qtd. de GF 2 emitidas
Lascas e Achas	st	309,7790	4.616,68	5
Lenha	st	247.635,0055	725.619,83	1.421
Mourões ou Moirões	st	65,0000	1.485,00	2
Palmito in Natura	Unid	65.635,0000	27.037,50	6
Toretes	m3	4.186,7270	218.009,43	20
	Total no mês	317831,5115	976.768,44	1453

Fevereiro

Produtos	Unidade	Volume	Valor R$	Qtd. de GF 2 emitidas
Filé	m3	77,1110	42.633,30	2
Lascas e Achas	st	238,0000	3.570,00	1
Lenha	st	275.945,7510	1.497.670,87	1.744
Mourões ou Moirões	st	4.723,0000	70.845,00	7
Palmito in Natura	Unid	204.771,0000	81.157,10	28
Toretes	m3	8.418,0520	292.983,94	137
	Total no mês	494172,9140	1.988.860,22	1918

Março

Produtos	Unidade	Volume	Valor R$	Qtd. de GF 2 emitidas
Lascas e Achas	st	2.100,0000	31.500,00	2
Lenha	st	244.286,1500	976.079,96	1.525
Mourões ou Moirões	st	80,0000	1.200,00	1
Palmito in Natura	Unid	206.788,0000	60.112,00	35
Toretes	m3	7.112,2360	360.928,24	124
	Total no mês	460366,3860	1.429.820,20	1686

Abril

Produtos	Unidade	Volume	Valor R$	Qtd. de GF 2 emitidas
Lenha	st	185.873,7080	1.493.161,06	1.370
Palmito in Natura	Unid	863.135,0000	177.412,10	77
Toretes	m3	4.252,6780	64.258,34	43
	Total no mês	1053261,3860	1.734.831,51	1490

Maio

Produtos	Unidade	Volume	Valor R$	Qtd. de GF 2 emitidas
Carvão	MDC	208,0000	23.200,00	2
Lenha	st	260.219,7087	2.459.993,94	1.776
Palmito in Natura	Unid	182.940,0000	62.096,50	32
Resíduos Florestais	st	2.100,0000	315,00	14
Toretes	m3	19.352,3020	162.869,69	194
	Total no mês	464820,0107	2.708.475,13	2018

Junho

Produtos	Unidade	Volume	Valor R$	Qtd. de GF 2 emitidas
Carvão	MDC	1.832,0000	219.840,00	15
Lenha	st	301.283,8810	3.137.422,21	2.369
Palmito in Natura	Unid	163.110,0000	58.337,00	25
Resíduos Florestais	st	21.298,3200	3.194,74	142
Toretes	m3	21.769,6280	478.926,99	192
	Total no mês	509293,8290	3.897.720,95	2743

Julho

Produtos	Unidade	Volume	Valor R$	Qtd. de GF 2 emitidas
Lascas e Achas	st	450,0000	6.750,00	3
Lenha	st	429.352,1293	4.616.121,34	3.362
Mourões ou Moirões	st	150,0000	2.250,00	1
Palmito in Natura	Unid	264.720,0000	93.246,10	46
Resíduos Florestais	st	109.888,2000	577.002,10	765

Toretes	m3	13.110,4990	157.752,53	121
	Total no mês	817670,8283	5.453.122,08	4298

Agosto

Produtos	Unidade	Volume	Valor R$	Qtd. de GF 2 emitidas
Lascas e Achas	st	300,0000	4.500,00	2
Lenha	st	723.640,9712	7.721.482,48	5.049
Mourões ou Moirões	st	150,0000	2.250,00	1
Palmito in Natura	Unid	661.252,0000	239.573,65	75
Resíduos Florestais	st	145.341,5840	1.476.868,96	1.137
	Total no mês	1530684,5552	9.444.675,10	6264

Setembro

Produtos	Unidade	Volume	Valor R$	Qtd. de GF 2 emitidas
Lenha	st	434.514,6087	5.796.378,57	3.173
Palmito in Natura	Unid	170.900,0000	28.835,00	31
Resíduos Florestais	st	126.706,5490	717.368,61	864
Toretes	m3	15.274,3630	5.414,18	118
	Total no mês	747395,5207	6.547.996,37	4186

Outubro

Produtos	Unidade	Volume	Valor R$	Qtd. de GF 2 emitidas
Lenha	st	444.458,4440	5.560.414,88	2.939
Palmito in Natura	Unid	113.000,0000	67.950,00	25
Resíduos Florestais	st	110.902,2617	682.989,29	757
	Total no mês	668360,7057	6.311.354,18	3721

Novembro

Produtos	Unidade	Volume	Valor R$	Qtd. de GF 2 emitidas
Lenha	st	257.349,9060	2.713.544,54	1.561

Palmito in Natura	Unid	135.300,0000	22.545,00	22
Resíduos Florestais	st	122.845,2818	1.075.980,54	952
	Total no mês	515495,1878	3.812.070,09	2535

Dezembro

Produtos	Unidade	Volume	Valor R$	Qtd. de GF 2 emitidas
Lascas e Achas	st	150,0000	2.250,00	1
Lenha	st	155.870,5975	1.824.242,72	998
Mourões ou Moirões	st	1.536,3350	51.399,25	15
Palmito in Natura	Unid	19.001,0000	3.800,20	5
Resíduos Florestais	st	401.471,0835	2.364.811,66	3.078
	Total no mês	578029,0160	4.246.503,84	4096

Total no ano	8.157.381,8509	48.552.198,16	36.408

2008

Janeiro

Produtos	Unidade	Volume	Valor R$	Qtd. de GF 2 emitidas
Lascas e Achas	st	8.777,9970	131.669,95	21
Lenha	st	39.949,0210	364.858,04	267
Mourões ou Moirões	st	155,2140	2.328,21	1
Palmito in Natura	Unid	37.000,0000	18.500,00	3
Resíduos Florestais	st	480.558,3091	11.168.587,72	3.080
	Total no mês	566440,5411	11.685.943,93	3371

Fevereiro

Produtos	Unidade	Volume	Valor R$	Qtd. de GF 2 emitidas
Lenha	st	7.138,3500	95.825,25	53
Palmito in Natura	Unid	42.000,0000	21.000,00	6
Resíduos Florestais	st	335.321,6470	2.600.945,41	2.169
	Total no mês	384459,9970	2.717.770,66	2228

Março

Produtos	Unidade	Volume	Valor R$	Qtd. de GF 2 emitidas
Lascas e Achas	st	10,8390	162,58	1
Mourões ou Moirões	st	543,8575	8.157,86	3
Palmito in Natura	Unid	8.000,0000	4.000,00	1
Resíduos Florestais	st	253.375,5605	1.838.544,94	1.782
Toretes	m3	0,0140	0,21	1
	Total no mês	261930,2710	1.850.865,60	1786

Abril

Produtos	Unidade	Volume	Valor R$	Qtd. de GF 2 emitidas
Lenha	st	2.243,5886	8.037,94	17

Palmito in Natura	Unid	14.130,0000	7.065,00	2
Resíduos Florestais	st	177.255,2490	949.460,58	1.262
	Total no mês	193628,8376	964.563,52	1281

Maio

Produtos	Unidade	Volume	Valor R$	Qtd. de GF 2 emitidas
Lenha	st	21.771,7500	101.936,25	174
Palmito in Natura	Unid	6.000,0000	3.000,00	1
Resíduos Florestais	st	189.729,5060	1.069.745,15	1.260
	Total no mês	217501,2560	1.174.681,40	1435

Junho

Produtos	Unidade	Volume	Valor R$	Qtd. de GF 2 emitidas
Lenha	st	18.357,6710	96.552,56	141
Palmito in Natura	Unid	6.000,0000	3.000,00	1
Resíduos Florestais	st	287.854,1930	1.435.496,81	1.762
	Total no mês	312211,8640	1.535.049,38	1904

Julho

Produtos	Unidade	Volume	Valor R$	Qtd. de GF 2 emitidas
Lenha	st	10.843,4718	45.591,70	93
Resíduos Florestais	st	390.053,1764	3.427.198,28	1.988
Toretes	m3	3.601,5170	539.128,82	88
	Total no mês	404498,1652	4.011.918,80	2169

Agosto

Produtos	Unidade	Volume	Valor R$	Qtd. de GF 2 emitidas
Lenha	st	10.775,3957	165.998,18	54
Resíduos Florestais	st	327.752,6777	3.961.307,49	1.493
Toretes	m3	8.593,1360	861.591,37	187

	Total no mês	347121,2094	4.988.897,05	1734

Setembro

Produtos	Unidade	Volume	Valor R$	Qtd. de GF 2 emitidas
Lenha	st	728,9410	7.289,41	6
Resíduos Florestais	st	327.177,5000	1.883.882,28	1.699
Toretes	m3	7.211,0574	804.669,20	161
	Total no mês	335117,4984	2.695.840,89	1866

Outubro

Produtos	Unidade	Volume	Valor R$	Qtd. de GF 2 emitidas
Palmito in Natura	Unid	9.000,0000	4.500,00	3
Resíduos Florestais	st	214.078,6073	1.037.118,42	931
Toretes	m3	9.680,3460	1.028.044,49	199
	Total no mês	232758,9533	2.069.662,92	1133

Novembro

Produtos	Unidade	Volume	Valor R$	Qtd. de GF 2 emitidas
Palmito in Natura	Unid	50.200,0000	22.300,00	12
Resíduos Florestais	st	233.026,6907	1.153.325,12	1.003
Toretes	m3	9.089,6934	910.461,83	147
	Total no mês	292316,3841	2.086.086,95	1162

Dezembro

Produtos	Unidade	Volume	Valor R$	Qtd. de GF 2 emitidas
Palmito in Natura	Unid	72.500,0000	34.650,00	19
Resíduos Florestais	st	298.057,1581	1.892.031,58	1.253
Toretes	m3	7.789,7772	845.013,93	119
	Total no mês	378346,9353	2.771.695,51	1391

Total no ano	3.926.331,9124	38.552.976,66	21.460

2009

Janeiro

Produtos	Unidade	Volume	Valor R$	Qtd. de GF 2 emitidas
Palmito in Natura	Unid	22.000,0000	8.600,00	7
Resíduos Florestais	st	261.480,1027	1.486.552,24	1.119
Toretes	m3	2.228,6727	298.148,97	33
	Total no mês	285708,7754	1.793.301,22	1159

Fevereiro

Produtos	Unidade	Volume	Valor R$	Qtd. de GF 2 emitidas
Lenha	st	12,9584	38,87	1
Palmito in Natura	Unid	40.500,0000	18.150,00	14
Resíduos Florestais	st	195.081,5430	782.809,43	860
Toretes	m3	1.238,3406	120.946,35	16
	Total no mês	236832,8420	921.944,65	891

Março

Produtos	Unidade	Volume	Valor R$	Qtd. de GF 2 emitidas
Palmito in Natura	Unid	16.000,0000	8.000,00	7
Resíduos Florestais	st	53.724,3508	447.787,67	484
Toretes	m3	526,0362	72.134,02	12
	Total no mês	70250,3870	527.921,70	503

Abril

Produtos	Unidade	Volume	Valor R$	Qtd. de GF 2 emitidas
Palmito in Natura	Unid	5.000,0000	2.100,00	2
Resíduos Florestais	st	74.916,3330	491.161,44	729
	Total no mês	79916,3330	493.261,44	731

Maio

Produtos	Unidade	Volume	Valor R$	Qtd. de GF 2 emitidas
Lenha	st	16.780,0000	16.780,00	77
Palmito in Natura	Unid	22.900,0000	10.055,00	9
Resíduos Florestais	st	71.546,1421	582.247,13	729
Toretes	m3	366,3600	23.813,40	8
	Total no mês	111592,5021	632.895,53	823

Junho

Produtos	Unidade	Volume	Valor R$	Qtd. de GF 2 emitidas
Lenha	st	18.320,0000	18.320,00	39
Palmito in Natura	Unid	35.400,0000	15.360,00	13
Resíduos Florestais	st	78.716,4050	397.965,68	652
Toretes	m3	120,0000	14.941,20	3
	Total no mês	132556,4050	446.586,88	707

Julho

Produtos	Unidade	Volume	Valor R$	Qtd. de GF 2 emitidas
Palmito in Natura	Unid	28.200,0000	13.475,00	10
Resíduos Florestais	st	107.800,6095	370.338,30	774
Toretes	m3	907,1980	116.695,83	21
	Total no mês	136907,8075	500.509,14	805

Agosto

Produtos	Unidade	Volume	Valor R$	Qtd. de GF 2 emitidas
Lenha	st	98.221,0635	653.165,31	758
Palmito in Natura	Unid	85.200,0000	39.170,00	26
Resíduos Florestais	st	73.129,3945	362.594,99	537
Toretes	m3	8.985,1823	1.152.779,34	234
	Total no mês	265535,6403	2.207.709,64	1555

Setembro

Produtos	Unidade	Volume	Valor R$	Qtd. de GF 2 emitidas
Lenha	st	80.618,7575	591.059,38	611
Palmito in Natura	Unid	257.500,0000	121.750,00	56
Resíduos Florestais	st	81.921,6709	650.418,18	678
Toretes	m3	3.776,5170	485.459,57	113
	Total no mês	423816,9454	1.848.687,13	1458

Outubro

Produtos	Unidade	Volume	Valor R$	Qtd. de GF 2 emitidas
Lenha	st	83.666,7649	662.836,48	500
Palmito in Natura	Unid	25.300,0000	12.650,00	11
Resíduos Florestais	st	83.472,4596	446.248,20	524
Toretes	m3	8.041,0910	1.154.915,17	211
	Total no mês	200480,3155	2.276.649,85	1246

Novembro

Produtos	Unidade	Volume	Valor R$	Qtd. de GF 2 emitidas
Lenha	st	77.657,5681	397.761,18	503
Palmito in Natura	Unid	20.700,0000	10.350,00	8
Resíduos Florestais	st	143.632,0060	1.153.012,17	1.429
Toretes	m3	7.682,2791	955.949,41	162
	Total no mês	249671,8532	2.517.072,76	2102

Dezembro

Produtos	Unidade	Volume	Valor R$	Qtd. de GF 2 emitidas
Lenha	st	6.064,2540	30.321,31	50
Palmito in Natura	Unid	25.200,0000	12.600,00	7
Resíduos Florestais	st	155.335,4255	777.853,87	1.487
Toretes	m3	11.250,7496	1.356.805,32	239

Total no mês	197850,4291	2.177.580,50	1783
Total no ano	2.391.120,2355	16.344.120,49	13.763

2010

Janeiro

Produtos	Unidade	Volume	Valor R$	Qtd. de GF 2 emitidas
Cavaco	m3	2,5000	2,75	1
Lenha	st	22.355,2214	182.257,06	187
Palmito in Natura	Unid	20.700,0000	10.350,00	8
Resíduos Florestais	st	156.888,3173	623.402,16	1.189
Toretes	m3	15.391,8005	1.970.622,55	286
	Total no mês	215337,8392	2.786.634,52	1671

Fevereiro

Produtos	Unidade	Volume	Valor R$	Qtd. de GF 2 emitidas
Cavaco	m3	32.653,2629	35.918,63	149
Lenha	st	30.368,2694	218.060,77	233
Palmito in Natura	Unid	30.800,0000	15.400,00	11
Resíduos Florestais	st	170.077,2126	1.653.623,06	1.341
Toretes	m3	15.602,2469	2.008.017,79	399
	Total no mês	279500,9918	3.931.020,25	2133

Março

Produtos	Unidade	Volume	Valor R$	Qtd. de GF 2 emitidas
Cavaco	m3	22.993,7375	25.293,09	163
Lenha	st	25.428,2675	215.058,77	193
Palmito in Natura	Unid	37.000,0000	18.500,00	12
Resíduos Florestais	st	225.917,3468	766.831,15	1.458
Toretes	m3	19.816,8311	2.651.302,70	397
	Total no mês	331156,1829	3.676.985,71	2223

Abril

Produtos	Unidade	Volume	Valor R$	Qtd. de GF 2 emitidas

Cavaco	m3	24.785,0537	27.063,63	160
Lascas e Achas	st	38,0000	8.550,00	1
Lenha	st	4.297,5680	17.323,37	14
Mourões ou Moirões	st	131,0000	35.370,00	4
Palmito in Natura	Unid	28.800,0000	14.400,00	9
Resíduos Florestais	st	149.517,3821	614.218,89	1.060
Toretes	m3	17.049,6336	2.152.934,88	334
	Total no mês	224618,6374	2.869.860,77	1581

Maio

Produtos	Unidade	Volume	Valor R$	Qtd. de GF 2 emitidas
Cavaco	m3	71.853,7958	94.740,08	529
Lascas e Achas	st	368,0000	62.702,00	10
Lenha	st	39.928,8450	63.293,18	161
Mourões ou Moirões	st	150,0000	33.225,50	4
Palmito in Natura	Unid	30.300,0000	15.150,00	10
Resíduos Florestais	st	143.290,1915	651.076,32	1.239
Toretes	m3	19.420,3002	2.434.109,43	461
	Total no mês	305311,1325	3.354.296,51	2411

Junho

Produtos	Unidade	Volume	Valor R$	Qtd. de GF 2 emitidas
Cavaco	m3	78.955,1355	114.811,07	619
Lascas e Achas	st	107,0000	19.050,50	4
Lenha	st	42.362,1400	72.176,72	157
Mourões ou Moirões	st	87,0000	16.215,50	4
Palmito in Natura	Unid	84.200,0000	42.100,00	22
Resíduos Florestais	st	169.803,5046	853.515,92	1.428
Toretes	m3	18.514,7262	2.296.318,91	456
	Total no mês	394029,5063	3.414.188,62	2687

Julho

Produtos	Unidade	Volume	Valor R$	Qtd. de GF 2 emitidas
Cavaco	m3	36.127,3396	64.792,92	364
Lascas e Achas	st	152,0000	30.783,34	6
Lenha	st	123.260,2803	358.670,49	706
Mourões ou Moirões	st	57,0000	9.570,40	3
Palmito in Natura	Unid	38.536,0000	19.268,00	13
Resíduos Florestais	st	305.816,9794	1.465.096,06	2.613
Toretes	m3	17.603,6492	2.327.179,42	413
	Total no mês	521553,2485	4.275.360,63	4116

Agosto

Produtos	Unidade	Volume	Valor R$	Qtd. de GF 2 emitidas
Cavaco	m3	29.702,0000	62.274,02	354
Lascas e Achas	st	288,0000	46.611,31	11
Lenha	st	73.690,5701	209.468,04	469
Mourões ou Moirões	st	73,0000	13.245,50	4
Palmito in Natura	Unid	19.700,0000	9.850,00	8
Resíduos Florestais	st	289.852,3222	1.651.173,64	2.616
Toretes	m3	17.155,4012	2.333.491,49	421
	Total no mês	430461,2935	4.326.114,00	3879

Setembro

Produtos	Unidade	Volume	Valor R$	Qtd. de GF 2 emitidas
Cavaco	m3	11.844,0000	33.579,00	156
Lascas e Achas	st	342,8000	55.223,18	13
Lenha	st	23.089,9993	84.370,66	163
Mourões ou Moirões	st	84,0000	20.417,34	7
Palmito in Natura	Unid	10.600,0000	5.300,00	7
Resíduos Florestais	st	271.722,7715	1.118.150,99	2.571
Toretes	m3	17.455,1540	2.223.113,88	497
	Total no mês	335138,7248	3.540.155,05	3408

Outubro

Produtos	Unidade	Volume	Valor R$	Qtd. de GF 2 emitidas
Cavaco	m3	5.678,0000	14.167,10	53
Lascas e Achas	st	312,0000	52.131,36	7
Lenha	st	26.337,5360	76.053,59	229
Mourões ou Moirões	st	175,0000	39.422,40	5
Palmito in Natura	Unid	6.000,0000	3.000,00	2
Resíduos Florestais	st	335.347,1241	1.650.333,40	2.915
Toretes	m3	15.198,0770	2.065.658,61	358
	Total no mês	389047,7371	3.900.766,46	3567

Novembro

Produtos	Unidade	Volume	Valor R$	Qtd. de GF 2 emitidas
Cavaco	m3	25.644,3710	44.990,49	203
Lascas e Achas	st	173,2718	27.133,68	8
Lenha	st	10.979,8000	20.901,05	124
Mourões ou Moirões	st	66,0000	10.847,61	5
Palmito in Natura	Unid	27.600,0000	10.200,00	16
Resíduos Florestais	st	469.816,2230	1.865.487,32	3.601
Toretes	m3	14.597,0948	2.000.209,10	389
	Total no mês	548876,7606	3.979.769,25	4342

Dezembro

Produtos	Unidade	Volume	Valor R$	Qtd. de GF 2 emitidas
Cavaco	m3	29.682,4460	52.305,64	283
Lascas e Achas	st	201,0000	26.101,86	8
Lenha	st	12.436,0000	69.902,35	110
Mourões ou Moirões	st	207,0000	42.515,39	13
Palmito in Natura	Unid	67.800,0000	10.100,00	28
Resíduos Florestais	st	422.354,4095	1.623.039,43	3.246
Toretes	m3	12.695,3624	1.637.811,21	346

Total no mês	545376,2179	3.461.775,88	4026
Total no ano	4.520.408,2725	43.516.927,65	36.044

2011

Janeiro

Produtos	Unidade	Volume	Valor R$	Qtd. de GF 2 emitidas
Cavaco	m3	54.647,6603	100.245,84	412
Lascas e Achas	st	60,0000	7.791,60	2
Lenha	st	16.550,1960	240.859,10	145
Mourões ou Moirões	st	69,0000	16.398,05	4
Palmito in Natura	Unid	106.300,5000	21.896,00	41
Resíduos Florestais	st	605.803,7667	1.796.443,45	4.344
Toretes	m3	9.733,6960	1.239.114,04	275
	Total no mês	793164,8190	3.422.748,08	5221

Fevereiro

Produtos	Unidade	Volume	Valor R$	Qtd. de GF 2 emitidas
Cavaco	m3	34.500,1290	17.240,33	236
Lascas e Achas	st	170,0000	22.076,20	4
Lenha	st	7.434,9996	94.759,97	74
Mourões ou Moirões	st	106,0000	25.301,20	7
Palmito in Natura	Unid	57.650,0000	18.625,00	22
Resíduos Florestais	st	223.518,7606	1.093.552,58	2.021
Toretes	m3	6.523,4258	808.753,42	205
	Total no mês	329903,3150	2.080.308,70	2566

Março

Produtos	Unidade	Volume	Valor R$	Qtd. de GF 2 emitidas
Cavaco	m3	61.137,3268	65.969,29	439
Lascas e Achas	st	78,0000	10.129,08	3
Lenha	st	21.405,5500	89.810,25	243
Mourões ou Moirões	st	132,0000	31.106,20	8
Palmito in Natura	Unid	46.280,0000	18.140,00	21

Resíduos Florestais	st	322.719,2319	1.081.049,66	2.695
Toretes	m3	5.060,0195	665.192,68	139
	Total no mês	456812,1282	1.961.397,16	3546

Abril

Produtos	Unidade	Volume	Valor R$	Qtd. de GF 2 emitidas
Cavaco	m3	34.716,7180	70.374,97	280
Lascas e Achas	st	236,7000	43.825,50	15
Lenha	st	2.500,0000	5.000,00	20
Mourões ou Moirões	st	118,5300	31.281,31	15
Palmito in Natura	Unid	45.400,0000	16.100,00	16
Resíduos Florestais	st	246.048,7748	916.839,64	1.822
Toretes	m3	5.284,0399	713.574,41	129
	Total no mês	334304,7627	1.796.995,83	2286

Maio

Produtos	Unidade	Volume	Valor R$	Qtd. de GF 2 emitidas
Cavaco	m3	73.649,6280	81.246,73	428
Lascas e Achas	st	535,1000	89.490,07	18
Mourões ou Moirões	st	180,6000	57.305,94	13
Palmito in Natura	Unid	53.650,0000	24.825,00	18
Resíduos Florestais	st	287.311,6551	996.316,18	2.060
Toretes	m3	8.843,6343	1.254.530,14	193
	Total no mês	424170,6174	2.503.714,06	2722

Junho

Produtos	Unidade	Volume	Valor R$	Qtd. de GF 2 emitidas
Cavaco	m3	23.639,4279	11.819,57	131
Mourões ou Moirões	st	188,0000	52.950,20	11
Palmito in Natura	Unid	7.150,0000	3.575,00	5

Resíduos Florestais	st	360.915,3388	1.677.245,81	2.530
Toretes	m3	9.643,5509	1.311.618,30	282
	Total no mês	401536,3176	3.057.208,88	2959

Julho

Produtos	Unidade	Volume	Valor R$	Qtd. de GF 2 emitidas
Cavaco	m3	40.883,8049	47.941,82	251
Lenha	st	3.140,0000	89.837,40	157
Mourões ou Moirões	st	166,0000	46.756,10	8
Palmito in Natura	Unid	14.200,0000	2.900,00	7
Resíduos Florestais	st	304.591,4332	1.340.048,86	2.403
Toretes	m3	13.773,8192	1.879.781,64	369
	Total no mês	376755,0573	3.407.265,82	3195

Agosto

Produtos	Unidade	Volume	Valor R$	Qtd. de GF 2 emitidas
Cavaco	m3	49.749,1030	56.374,60	335
Lenha	st	1.460,0000	68.532,40	73
Palmito in Natura	Unid	24.600,0000	5.700,00	11
Resíduos Florestais	st	287.082,2391	1.672.011,17	2.481
Toretes	m3	14.740,8818	2.042.887,66	414
	Total no mês	377632,2239	3.845.505,83	3314

Setembro

Produtos	Unidade	Volume	Valor R$	Qtd. de GF 2 emitidas
Cavaco	m3	14.885,0052	10.785,97	109
Lenha	st	3.330,6450	144.150,83	158
Palmito in Natura	Unid	46.000,0000	7.400,00	20
Resíduos Florestais	st	317.138,9134	1.841.537,74	2.847
Toretes	m3	9.592,5762	1.330.330,67	324
	Total no mês	390947,1398	3.334.205,21	3458

Outubro

Produtos	Unidade	Volume	Valor R$	Qtd. de GF 2 emitidas
Cavaco	m3	1.000,0000	500,00	5
Lenha	st	5.676,1580	232.334,60	254
Palmito in Natura	Unid	239.870,0000	30.707,00	46
Resíduos Florestais	st	427.768,6596	1.919.191,84	3.402
Toretes	m3	8.849,6173	1.259.000,12	303
	Total no mês	683164,4349	3.441.733,56	4007

Novembro

Produtos	Unidade	Volume	Valor R$	Qtd. de GF 2 emitidas
Lenha	st	3.840,1970	162.635,79	176
Palmito in Natura	Unid	49.000,0000	8.100,00	12
Resíduo Fonte de Energia	m3	90,0000	2.059,20	3
Resíduos Florestais	st	154.619,8070	1.101.889,68	1.697
Toretes	m3	6.620,5277	886.234,77	219
	Total no mês	214170,5317	2.160.919,44	2107

Dezembro

Produtos	Unidade	Volume	Valor R$	Qtd. de GF 2 emitidas
Cavaco	m3	8.178,3500	7.655,31	86
Lenha	st	10.687,0500	424.224,75	480
Palmito in Natura	Unid	29.700,0000	6.850,00	8
Resíduos Florestais	st	102.746,6319	407.523,83	970
Toretes	m3	3.239,9085	393.278,59	135
	Total no mês	154551,9404	1.239.532,48	1679

Total no ano	4.937.113,2879	32.251.535,05	37.060

2012

Janeiro

Produtos	Unidade	Volume	Valor R$	Qtd. de GF 2 emitidas
Cavaco	m3	10.120,6500	15.092,17	101
Lascas e Achas	st	27,0000	6.331,50	1
Lenha	st	4.720,0000	221.556,80	236
Palmito in Natura	Unid	33.500,0000	7.150,00	10
Resíduos Florestais	st	155.729,7191	1.036.185,75	1.677
Toretes	m3	5.243,1720	688.916,34	175
	Total no mês	209340,5411	1.975.232,56	2200

Fevereiro

Produtos	Unidade	Volume	Valor R$	Qtd. de GF 2 emitidas
Cavaco	m3	999,9120	499,94	10
Lascas e Achas	st	1.096,1750	257.053,04	30
Lenha	st	14.325,9044	281.058,70	336
Palmito in Natura	Unid	13.700,0000	5.650,00	7
Resíduos Florestais	st	192.047,7929	1.224.156,24	2.224
Toretes	m3	4.725,9961	631.309,34	185
	Total no mês	226895,7804	2.399.727,26	2792

Março

Produtos	Unidade	Volume	Valor R$	Qtd. de GF 2 emitidas
Cavaco	m3	6.498,2280	3.249,07	65
Lascas e Achas	st	857,9050	201.178,72	21
Lenha	st	62.175,1693	436.746,87	723
Mourões ou Moirões	st	38,8700	14.872,69	2
Palmito in Natura	Unid	22.950,0000	7.075,00	10
Resíduos Florestais	st	72.746,3654	338.210,38	716
Toretes	m3	7.581,9142	1.009.697,26	179
	Total no mês	172848,4519	2.011.029,99	1714

Abril

Produtos	Unidade	Volume	Valor R$	Qtd. de GF 2 emitidas
Lascas e Achas	st	1.599,7300	375.136,69	43
Lenha	st	46.404,0750	426.710,31	636
Palmito in Natura	Unid	17.900,0000	5.150,00	10
Resíduos Florestais	st	82.295,4157	265.430,46	709
Toretes	m3	4.194,6977	564.403,25	115
	Total no mês	152393,9184	1.636.830,71	1513

Maio

Produtos	Unidade	Volume	Valor R$	Qtd. de GF 2 emitidas
Cavaco	m3	1.499,1440	749,59	15
Lascas e Achas	st	724,8770	166.950,89	19
Lenha	st	46.305,5110	179.408,17	416
Palmito in Natura	Unid	17.600,0000	2.360,00	10
Resíduos Florestais	st	143.527,5500	718.595,17	1.374
Toretes	m3	3.232,2520	405.284,90	82
	Total no mês	212889,3340	1.473.348,72	1916

Junho

Produtos	Unidade	Volume	Valor R$	Qtd. de GF 2 emitidas
Cavaco	m3	7.599,8100	12.289,11	76
Lascas e Achas	st	922,7874	109.198,98	26
Lenha	st	36.819,7220	239.692,25	408
Palmito in Natura	Unid	17.700,0000	8.850,00	7
Resíduos Florestais	st	99.240,4909	537.590,51	936
Toretes	m3	7.001,6095	929.565,62	158
	Total no mês	169284,4198	1.837.186,47	1611

Julho

Produtos	Unidade	Volume	Valor R$	Qtd. de GF 2 emitidas

Cavaco	m3	5.122,4000	12.806,00	54
Lascas e Achas	st	897,3430	172.766,95	29
Lenha	st	1.800,0000	84.492,00	90
Palmito in Natura	Unid	16.800,0000	8.400,00	6
Resíduos Florestais	st	106.470,5820	411.631,48	995
Toretes	m3	7.608,3574	996.835,51	174
	Total no mês	138698,6824	1.686.931,94	1348

Agosto

Produtos	Unidade	Volume	Valor R$	Qtd. de GF 2 emitidas
Lascas e Achas	st	852,3300	119.543,90	22
Palmito in Natura	Unid	13.130,0000	8.315,00	6
Resíduos Florestais	st	145.198,1249	721.593,26	1.741
Toretes	m3	7.397,7876	1.170.463,42	208
	Total no mês	166578,2425	2.019.915,58	1977

Setembro

Produtos	Unidade	Volume	Valor R$	Qtd. de GF 2 emitidas
Lascas e Achas	st	472,7700	109.848,14	11
Lenha	st	1.216,0000	57.079,04	20
Palmito in Natura	Unid	19.300,0000	9.650,00	8
Resíduos Florestais	st	91.155,1194	883.113,52	1.208
Toretes	m3	8.485,4997	1.653.419,61	225
	Total no mês	120629,3891	2.713.110,31	1472

Outubro

Produtos	Unidade	Volume	Valor R$	Qtd. de GF 2 emitidas
Lascas e Achas	st	554,7505	104.420,16	14
Lenha	st	643,0000	30.182,42	5
Palmito in Natura	Unid	10.000,0000	5.000,00	7
Resíduos Florestais	st	88.186,7728	1.020.276,66	1.313
Toretes	m3	8.524,4485	1.305.018,26	197

	Total no mês	107908,9718	2.464.897,50	1536

Novembro

Produtos	Unidade	Volume	Valor R$	Qtd. de GF 2 emitidas
Lascas e Achas	st	815,0000	23.808,00	27
Palmito in Natura	Unid	83.000,0000	34.900,00	21
Resíduos Florestais	st	91.598,8341	1.169.798,96	1.210
Toretes	m3	14.679,5460	2.387.244,88	385
	Total no mês	190093,3801	3.615.751,84	1643

Dezembro

Produtos	Unidade	Volume	Valor R$	Qtd. de GF 2 emitidas
Resíduos Florestais	st	48.347,5532	332.642,83	963
Toretes	m3	8.656,2643	1.403.368,69	213
	Total no mês	57003,8175	1.736.011,52	1176

Total no ano	1.924.564,9290	25.569.974,40	20.898

2013

Janeiro

Produtos	Unidade	Volume	Valor R$	Qtd. de GF 2 emitidas
Resíduos Florestais	st	78.333,3904	456.297,43	1.356
Toretes	m3	8.588,5815	1.344.974,66	189
	Total no mês	86921,9719	1.801.272,09	1545

Fevereiro

Produtos	Unidade	Volume	Valor R$	Qtd. de GF 2 emitidas
Resíduos Florestais	st	66.839,0905	509.566,78	1.195
Toretes	m3	3.096,2011	476.338,64	72
	Total no mês	69935,2916	985.905,42	1267

Março

Produtos	Unidade	Volume	Valor R$	Qtd. de GF 2 emitidas
Lascas e Achas	st	140,6833	37.779,91	4
Resíduos Florestais	st	68.671,7279	673.855,35	1.042
Toretes	m3	6.579,2701	803.188,30	163
	Total no mês	75391,6813	1.514.823,56	1209

Abril

Produtos	Unidade	Volume	Valor R$	Qtd. de GF 2 emitidas
Lascas e Achas	st	206,8864	57.343,37	6
Resíduos Florestais	st	40.103,1961	241.022,17	830
Toretes	m3	6.205,1163	842.933,01	147
	Total no mês	46515,1988	1.141.298,55	983

Maio

Produtos	Unidade	Volume	Valor R$	Qtd. de GF 2 emitidas
Lascas e Achas	st	192,4280	31.861,83	5
Resíduos Florestais	st	60.237,1416	240.947,45	762
Toretes	m3	4.416,0994	396.241,97	131
	Total no mês	64845,6690	669.051,25	898

Junho

Produtos	Unidade	Volume	Valor R$	Qtd. de GF 2 emitidas
Lascas e Achas	st	111,3150	9.784,58	5
Resíduos Florestais	st	59.545,9788	206.828,30	657
Toretes	m3	10.418,9362	1.511.707,34	281
	Total no mês	70076,23	1.728.320,22	943

Julho

Produtos	Unidade	Volume	Valor R$	Qtd. de GF 2 emitidas
Lascas e Achas	st	81,3537	11.131,94	3
Resíduos Florestais	st	112.721,7888	389.199,85	1.491
Toretes	m3	5.914,4452	772.955,14	170
	Total no mês	118717,5877	1.173.286,93	1664

Agosto

Produtos	Unidade	Volume	Valor R$	Qtd. de GF 2 emitidas
Lascas e Achas	st	119,8700	23.210,43	3
Resíduos Florestais	st	100.402,2734	437.826,80	1.248
Toretes	m3	7.365,5382	906.474,30	213
	Total no mês	107887,6816	1.367.511,53	1464

Setembro

Produtos	Unidade	Volume	Valor R$	Qtd. de GF 2 emitidas
Lascas e Achas	st	151,3040	38.240,30	4

Resíduos Florestais	st	47.693,6782	322.496,24	654
Toretes	m3	7.625,0208	1.174.456,73	194
	Total no mês	55470,0030	1.535.193,27	852

Outubro

Produtos	Unidade	Volume	Valor R$	Qtd. de GF 2 emitidas
Lascas e Achas	st	1.748,1388	428.146,14	46
Resíduos Florestais	st	38.621,0014	300.788,02	716
Toretes	m3	15.396,8009	2.274.199,52	373
	Total no mês	55765,9411	3.003.133,68	1135

Novembro

Produtos	Unidade	Volume	Valor R$	Qtd. de GF 2 emitidas
Lascas e Achas	st	367,0830	86.444,76	9
Resíduos Florestais	st	25.563,2341	244.497,18	416
Toretes	m3	10.996,4374	1.389.393,13	282
	Total no mês	36926,7545	1.720.335,07	707

Dezembro

Produtos	Unidade	Volume	Valor R$	Qtd. de GF 2 emitidas
Lascas e Achas	st	1.294,2260	320.410,22	33
Lenha	st	500,0000	7.500,00	4
Resíduos Florestais	st	59.941,4000	439.877,18	815
Toretes	m3	7.589,2871	1.143.532,63	170
	Total no mês	69324,9131	1.911.320,03	1022

Total no ano	857.778,9236	18.551.451,60	13.689

2014

Janeiro

Produtos	Unidade	Volume	Valor R$	Qtd. de GF 2 emitidas
Lascas e Achas	st	1.605,8340	289.114,72	38
Lenha	st	416,9000	6.253,50	3
Resíduos Florestais	st	74.595,7000	711.438,54	1.119
Toretes	m3	3.840,2678	750.109,37	105
	Total no mês	80458,7018	1.756.916,13	1265

Fevereiro

Produtos	Unidade	Volume	Valor R$	Qtd. de GF 2 emitidas
Lascas e Achas	st	476,5250	97.997,00	13
Lenha	st	444,6000	6.669,00	3
Resíduos Florestais	st	17.040,0400	109.468,60	205
Toretes	m3	5.790,4681	845.662,83	160
	Total no mês	23751,6331	1.059.797,43	381

Março

Produtos	Unidade	Volume	Valor R$	Qtd. de GF 2 emitidas
Lascas e Achas	st	453,9000	132.960,70	15
Lenha	st	1.638,5000	24.577,50	11
Resíduos Florestais	st	31.759,0900	160.702,27	427
Toretes	m3	5.767,9947	839.123,57	165
	Total no mês	39619,4847	1.157.364,04	618

Abril

Produtos	Unidade	Volume	Valor R$	Qtd. de GF 2 emitidas
Lascas e Achas	st	972,0000	236.782,00	26
Lenha	st	245,0000	3.675,00	2

Resíduos Florestais	st	26.351,5924	198.784,81	433
Toretes	m3	38.477,6567	6.694.990,57	835
	Total no mês	66046,2491	7.134.232,38	1296

Maio

Produtos	Unidade	Volume	Valor R$	Qtd. de GF 2 emitidas
Lascas e Achas	st	1.473,5400	384.127,26	35
Lenha	st	524,9000	7.124,00	4
Resíduos Florestais	st	50.445,8920	1.377.061,74	793
Toretes	m3	21.974,3044	4.037.009,26	411
	Total no mês	74418,6364	5.805.322,26	1243

Junho

Produtos	Unidade	Volume	Valor R$	Qtd. de GF 2 emitidas
Lascas e Achas	st	1.172,6070	296.784,36	31
Lenha	st	704,6000	7.046,00	5
Palmito in Natura	Unid	4.200,0000	2.100,00	5
Resíduos Florestais	st	54.739,7552	975.375,58	793
Toretes	m3	35.698,7061	6.268.747,25	632
	Total no mês	96515,6683	7.550.053,19	1466

Julho

Produtos	Unidade	Volume	Valor R$	Qtd. de GF 2 emitidas
Lascas e Achas	st	2.114,6810	554.966,49	51
Lenha	st	793,7000	7.937,00	6
Palmito in Natura	Unid	6.553,6168	3.276,81	6
Resíduos Florestais	st	55.248,0328	1.090.700,25	682
Toretes	m3	13.127,1016	2.132.379,03	274
	Total no mês	77837,1322	3.789.259,58	1019

Agosto

Produtos	Unidade	Volume	Valor R$	Qtd. de GF 2 emitidas
Lascas e Achas	st	1.541,4850	379.947,38	35
Lenha	st	446,9000	4.469,00	3
Resíduos Florestais	st	50.224,3340	323.687,48	872
Toretes	m3	11.269,5092	1.574.150,94	310
	Total no mês	63482,2282	2.282.254,80	1220

Setembro

Produtos	Unidade	Volume	Valor R$	Qtd. de GF 2 emitidas
Lascas e Achas	st	2.049,7610	401.505,75	43
Lenha	st	2.134,3504	19.300,57	27
Resíduos Florestais	st	67.842,6316	352.368,59	1.279
Toretes	m3	25.169,4425	3.928.036,56	618
	Total no mês	97196,1855	4.701.211,47	1966

Outubro

Produtos	Unidade	Volume	Valor R$	Qtd. de GF 2 emitidas
Lascas e Achas	st	2.609,5500	541.379,35	52
Lenha	st	1.231,3760	11.538,39	14
Resíduos Florestais	st	93.963,6941	640.819,09	1.608
Toretes	m3	18.471,4302	2.582.935,00	516
	Total no mês	116276,0503	3.776.671,83	2190

Novembro

Produtos	Unidade	Volume	Valor R$	Qtd. de GF 2 emitidas
Lascas e Achas	st	2.037,6000	355.515,00	43
Resíduos Florestais	st	166.585,7440	1.857.200,45	2.209
Toretes	m3	8.819,4486	1.147.227,71	246
	Total no mês	177442,7926	3.359.943,16	2498

Dezembro

Produtos	Unidade	Volume	Valor R$	Qtd. de GF 2 emitidas
Lascas e Achas	st	1.978,4000	371.636,50	38
Resíduos Florestais	st	83.243,4120	1.940.190,53	1.195
Toretes	m3	5.518,2906	585.207,59	215
	Total no mês	90740,1026	2.897.034,62	1448
	Total no ano	1.003.784,8648	45.270.060,89	16.610

2015

Janeiro

Produtos	Unidade	Volume	Valor R$	Qtd. de GF 2 emitidas
Lascas e Achas	st	1.632,5000	405.175,50	35
Resíduos Florestais	st	29.143,0516	271.221,23	330
Toretes	m3	6.162,8070	723.950,85	216
	Total no mês	36938,3586	1.400.347,58	581

Fevereiro

Produtos	Unidade	Volume	Valor R$	Qtd. de GF 2 emitidas
Lascas e Achas	st	2.047,1800	486.432,43	47
Resíduos Florestais	st	14.862,8300	161.385,85	226
Toretes	m3	15.225,4790	2.085.674,27	482
	Total no mês	32135,4890	2.733.492,55	755

Março

Produtos	Unidade	Volume	Valor R$	Qtd. de GF 2 emitidas
Lascas e Achas	st	1.646,8000	432.348,24	40
Resíduos Florestais	st	28.905,4300	188.356,85	330
Toretes	m3	9.544,0195	1.231.626,81	330
	Total no mês	40096,2495	1.852.331,90	700

Abril

Produtos	Unidade	Volume	Valor R$	Qtd. de GF 2 emitidas
Lascas e Achas	st	570,2926	160.880,86	16
Resíduos Florestais	st	37.769,9980	350.493,51	389
Toretes	m3	5.063,9696	432.905,72	201
	Total no mês	43404,2602	944.280,09	606

Maio

Produtos	Unidade	Volume	Valor R$	Qtd. de GF 2 emitidas
Resíduos Florestais	st	33.281,0090	241.525,91	342
Toretes	m3	3.837,8200	90.831,34	185
	Total no mês	37118,8290	332.357,25	527

Junho

Produtos	Unidade	Volume	Valor R$	Qtd. de GF 2 emitidas
Lascas e Achas	st	1.811,5180	274.256,98	42
Resíduos Florestais	st	34.907,3300	350.724,95	388
Toretes	m3	11.890,8010	756.150,33	359
	Total no mês	48609,6490	1.381.132,26	789

Julho

Produtos	Unidade	Volume	Valor R$	Qtd. de GF 2 emitidas
Lascas e Achas	st	2.703,6990	589.714,82	57
Resíduos Florestais	st	41.030,7700	324.899,98	427
Toretes	m3	15.280,4721	2.018.613,84	368
	Total no mês	59014,9411	2.933.228,64	852

Agosto

Produtos	Unidade	Volume	Valor R$	Qtd. de GF 2 emitidas
Lascas e Achas	st	2.416,4450	161.432,00	66
Resíduos Florestais	st	48.737,5500	517.559,92	462
Toretes	m3	22.992,0284	2.200.584,78	621
	Total no mês	74146,0234	2.879.576,70	1147

Setembro

Produtos	Unidade	Volume	Valor R$	Qtd. de GF 2 emitidas

Lascas e Achas	st	2.867,5845	184.881,47	71
Resíduos Florestais	st	50.872,4197	426.795,09	492
Toretes	m3	17.042,2291	1.782.008,76	550
	Total no mês	70782,2333	2.393.685,32	1113

Outubro

Produtos	Unidade	Volume	Valor R$	Qtd. de GF 2 emitidas
Lascas e Achas	st	517,0340	17.364,92	10
Resíduos Florestais	st	40.378,0000	270.430,80	386
Toretes	m3	9.479,1526	1.164.553,87	313
	Total no mês	50374,1866	1.452.349,59	707

Novembro

Produtos	Unidade	Volume	Valor R$	Qtd. de GF 2 emitidas
Lascas e Achas	st	757,3280	94.755,99	18
Resíduos Florestais	st	28.893,5900	184.329,92	306
Toretes	m3	10.198,7793	1.228.250,08	345
	Total no mês	39849,6973	1.507.335,99	665

Dezembro

Produtos	Unidade	Volume	Valor R$	Qtd. de GF 2 emitidas
Lascas e Achas	st	1.061,0476	145.641,53	27
Resíduos Florestais	st	37.385,4600	393.031,25	453
Toretes	m3	9.305,5829	1.147.078,51	308
	Total no mês	47752,0905	1.685.751,29	786

	Total no ano	580.222,0075	21.495.869,16	9.228

2016

Janeiro

Produtos	Unidade	Volume	Valor R$	Qtd. de GF 2 emitidas
Lascas e Achas	st	375,9699	21.214,38	8
Resíduos Florestais	st	28.571,4600	144.609,28	294
Toretes	m3	11.847,4170	677.237,34	325
	Total no mês	40794,8469	843.061,00	627

Fevereiro

Produtos	Unidade	Volume	Valor R$	Qtd. de GF 2 emitidas
Lascas e Achas	st	288,5630	53.835,00	7
Resíduos Florestais	st	7.600,0000	15.200,00	73
Toretes	m3	12.457,2167	1.136.954,12	399
	Total no mês	20345,7797	1.205.989,12	479

Março

Produtos	Unidade	Volume	Valor R$	Qtd. de GF 2 emitidas
	Total no mês	0	0,00	0

Abril

Produtos	Unidade	Volume	Valor R$	Qtd. de GF 2 emitidas
	Total no mês	0	0,00	0

Maio

Produtos	Unidade	Volume	Valor R$	Qtd. de GF 2 emitidas
	Total no mês	0	0,00	0

Junho

Produtos	Unidade	Volume	Valor R$	Qtd. de GF 2 emitidas
	Total no mês	0	0,00	0

Julho

Produtos	Unidade	Volume	Valor R$	Qtd. de GF 2 emitidas
	Total no mês	0	0,00	0

Agosto

Produtos	Unidade	Volume	Valor R$	Qtd. de GF 2 emitidas
	Total no mês	0	0,00	0

Setembro

Produtos	Unidade	Volume	Valor R$	Qtd. de GF 2 emitidas
	Total no mês	0	0,00	0

Outubro

Produtos	Unidade	Volume	Valor R$	Qtd. de GF 2 emitidas
	Total no mês	0	0,00	0

Novembro

Produtos	Unidade	Volume	Valor R$	Qtd. de GF 2 emitidas
	Total no mês	0	0,00	0

Dezembro

Produtos	Unidade	Volume	Valor R$	Qtd. de GF 2 emitidas
	Total no mês	0	0,00	0

Total no ano	61.140,6266	2.049.050,12	1.106

Total Geral no Estado do Pará:	28359846,9107	292.154.164,19	206266

Representação do percentual mensal do ano 2006

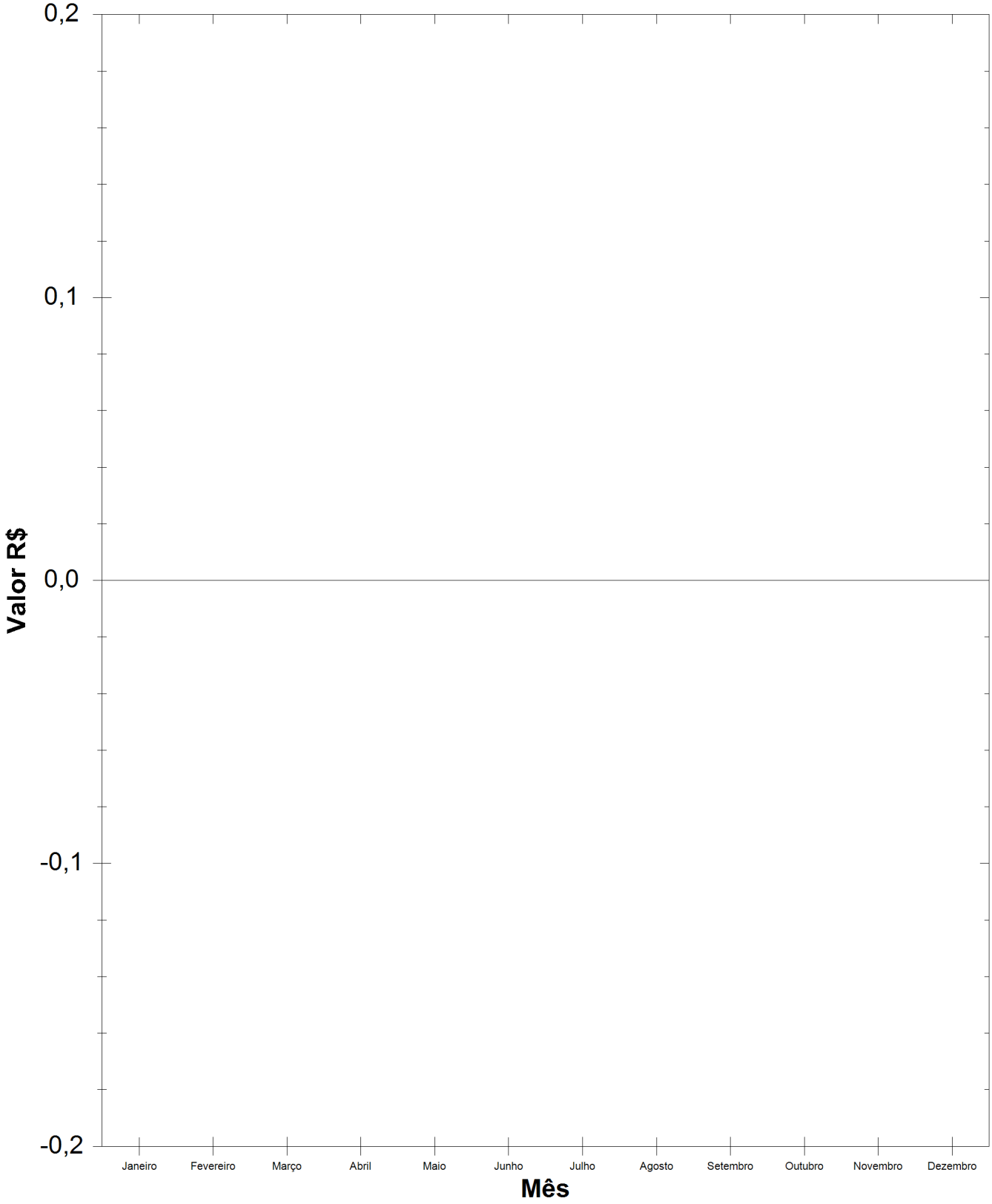

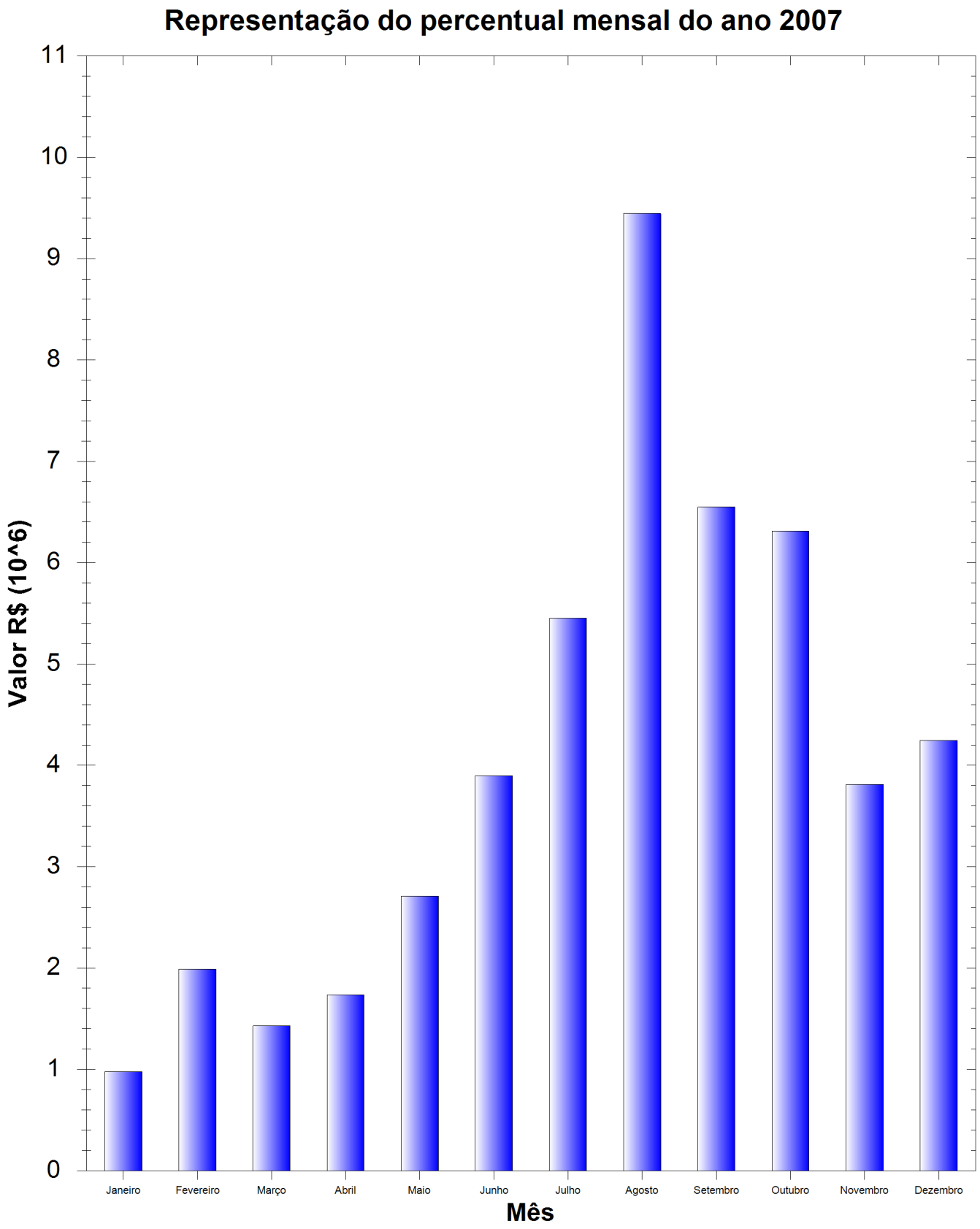
Representação do percentual mensal do ano 2007
Valor R$ (10^6)
0
1
2
3
4
5
6
7
8
9
10
11
Janeiro
Fevereiro
Março
Abril
Maio
Junho
Julho
Agosto
Setembro
Outubro
Novembro
Dezembro
Mês

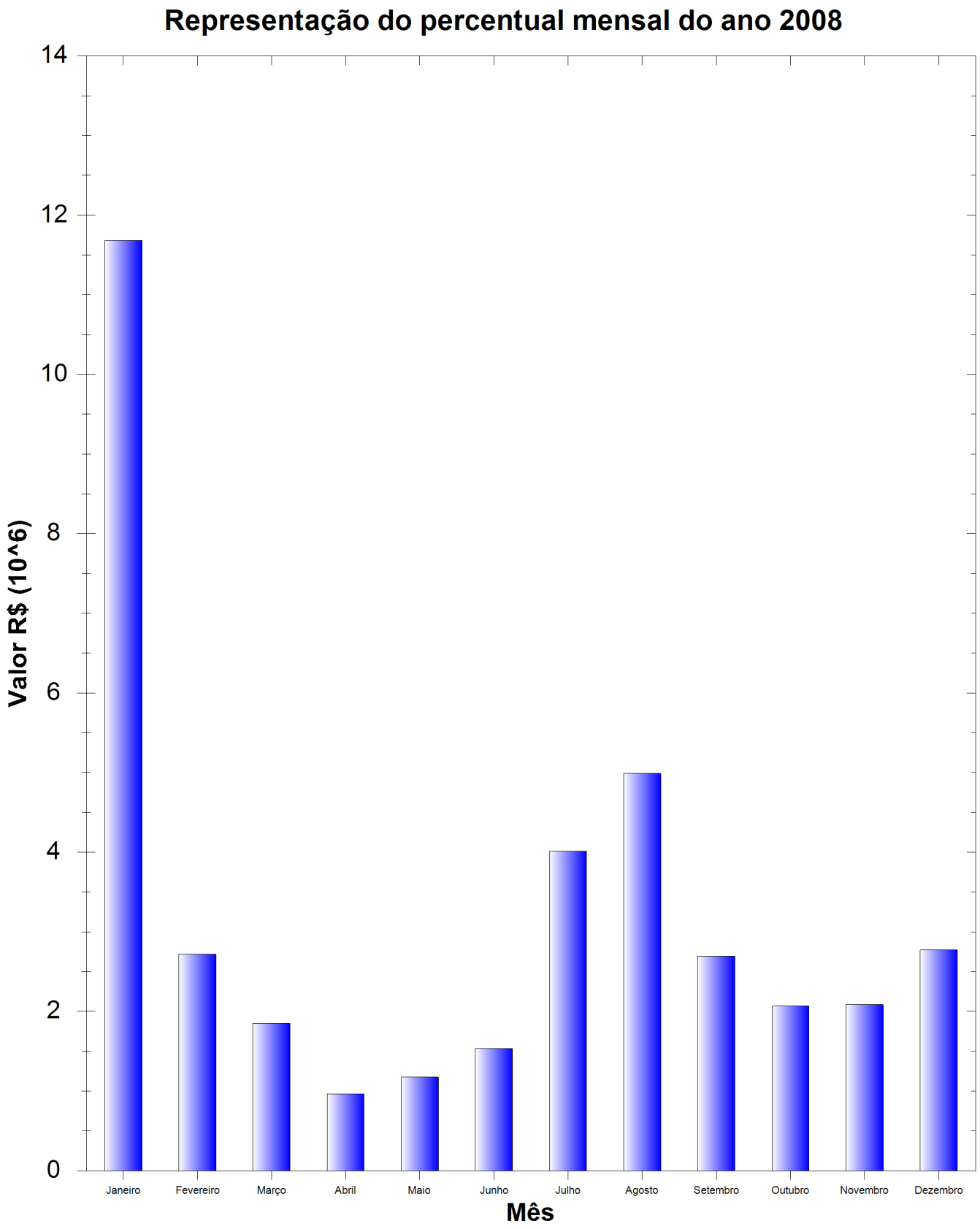
Representação do percentual mensal do ano 2008
Valor R$ (10^6)
0
2
4
6
8
10
12
14
Janeiro
Fevereiro
Março
Abril
Maio
Junho
Julho
Agosto
Setembro
Outubro
Novembro
Dezembro
Mês

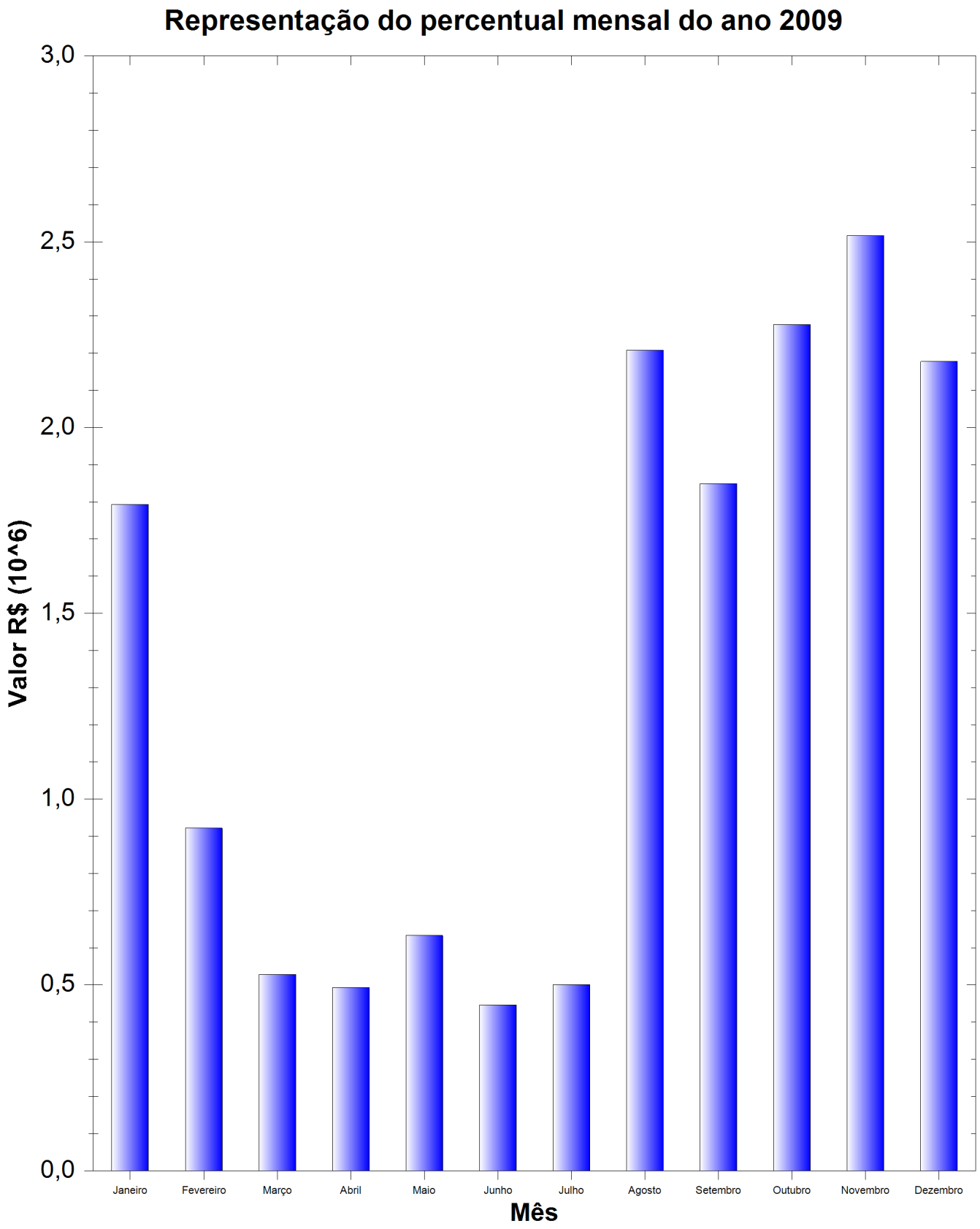
Representação do percentual mensal do ano 2009
Valor R$ (10^6)
3,0
2,5
2,0
1,5
1,0
0,5
0,0
Janeiro
Fevereiro
Março
Abril
Maio
Junho
Julho
Agosto
Setembro
Outubro
Novembro
Dezembro
Mês

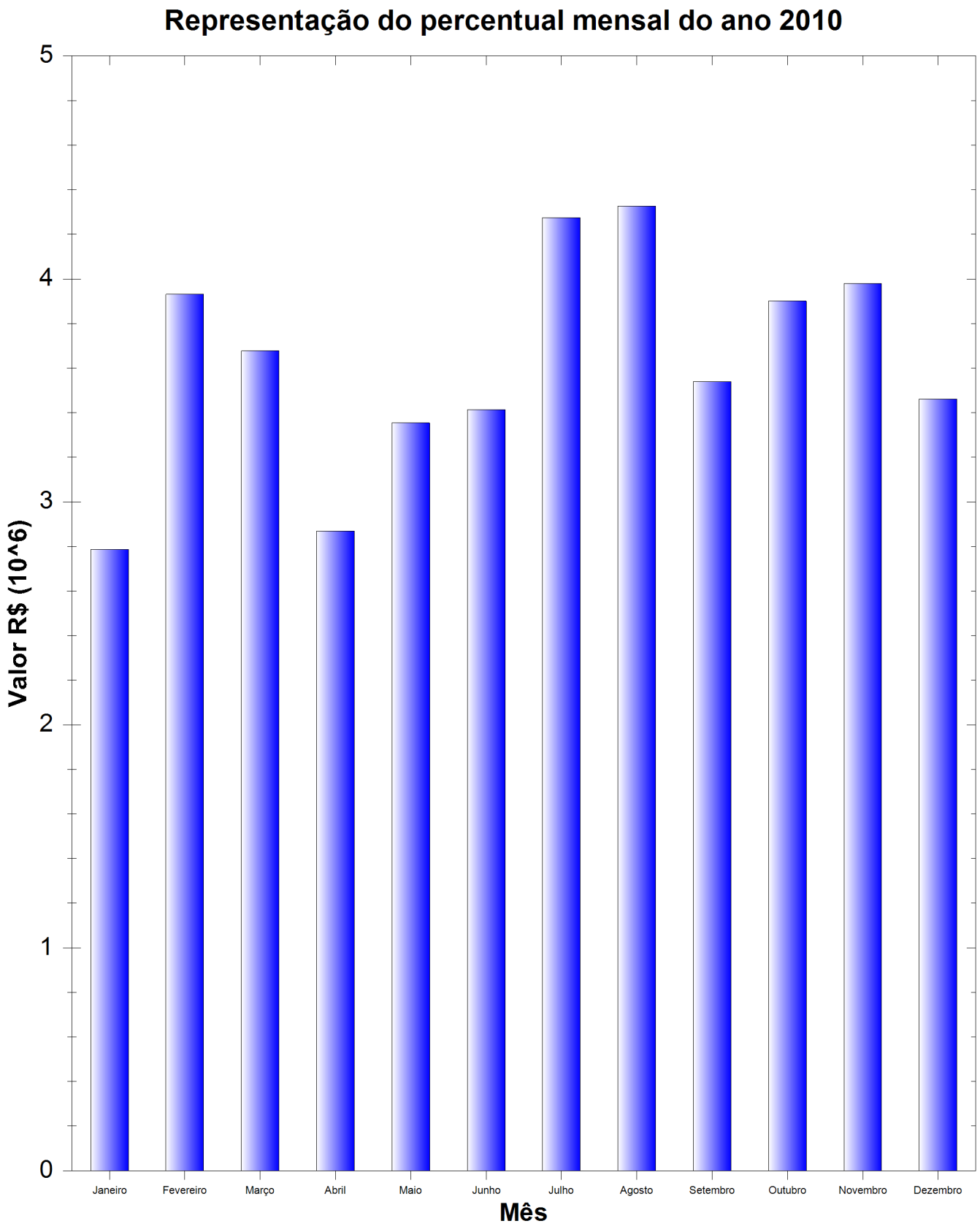
Representação do percentual mensal do ano 2010
Valor R$ (10^6)
0
1
2
3
4
5
Janeiro
Fevereiro
Março
Abril
Maio
Junho
Julho
Agosto
Setembro
Outubro
Novembro
Dezembro
Mês

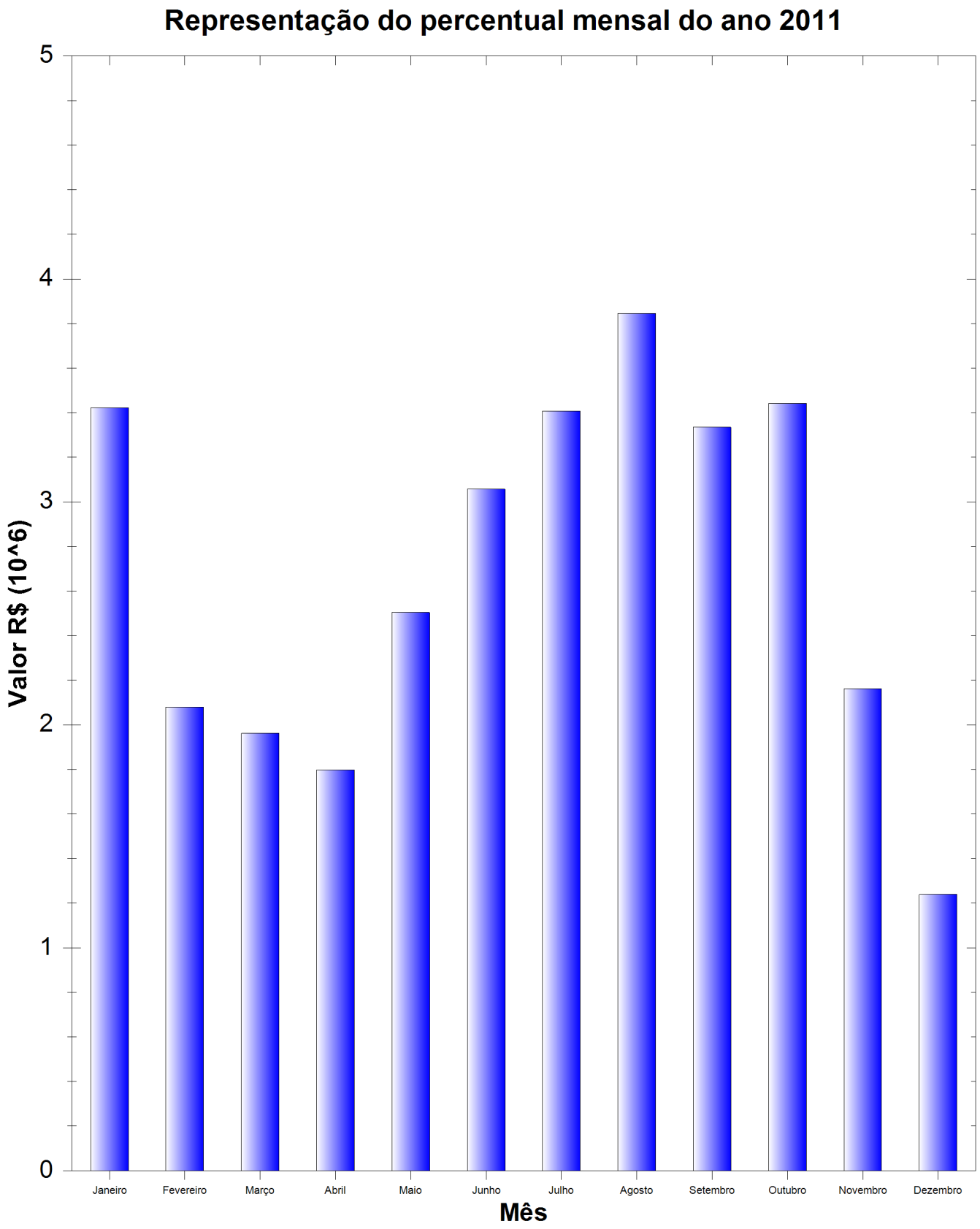
Representação do percentual mensal do ano 2011
Valor R$ (10^6)
0
1
2
3
4
5
Janeiro
Fevereiro
Março
Abril
Maio
Junho
Julho
Agosto
Setembro
Outubro
Novembro
Dezembro
Mês

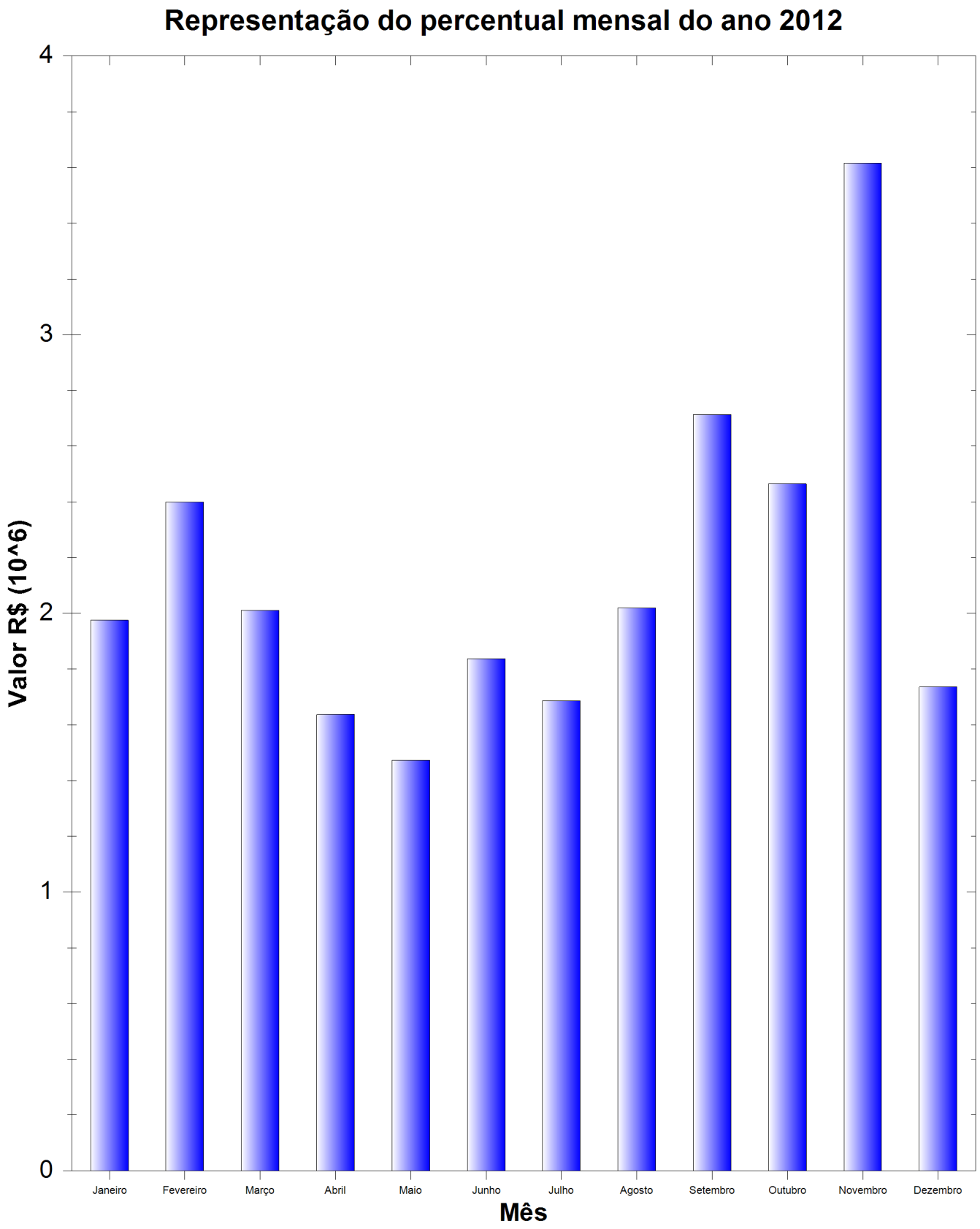
Representação do percentual mensal do ano 2012
Valor R$ (10^6)
0
1
2
3
4
Janeiro
Fevereiro
Março
Abril
Maio
Junho
Julho
Agosto
Setembro
Outubro
Novembro
Dezembro
Mês

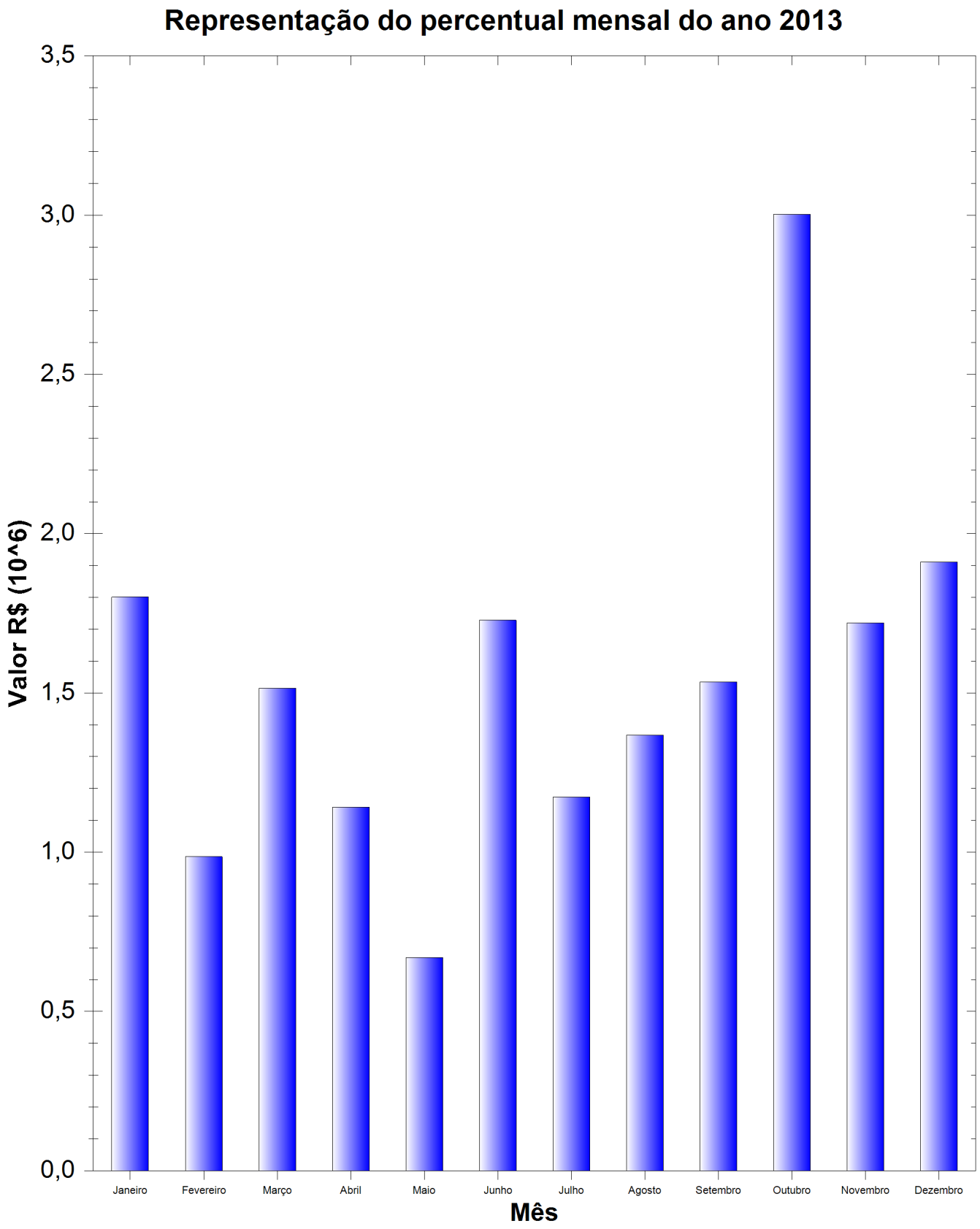
Representação do percentual mensal do ano 2013
Valor R$ (10^6)
3,5
3,0
2,5
2,0
1,5
1,0
0,5
0,0
Janeiro
Fevereiro
Março
Abril
Maio
Junho
Julho
Agosto
Setembro
Outubro
Novembro
Dezembro
Mês

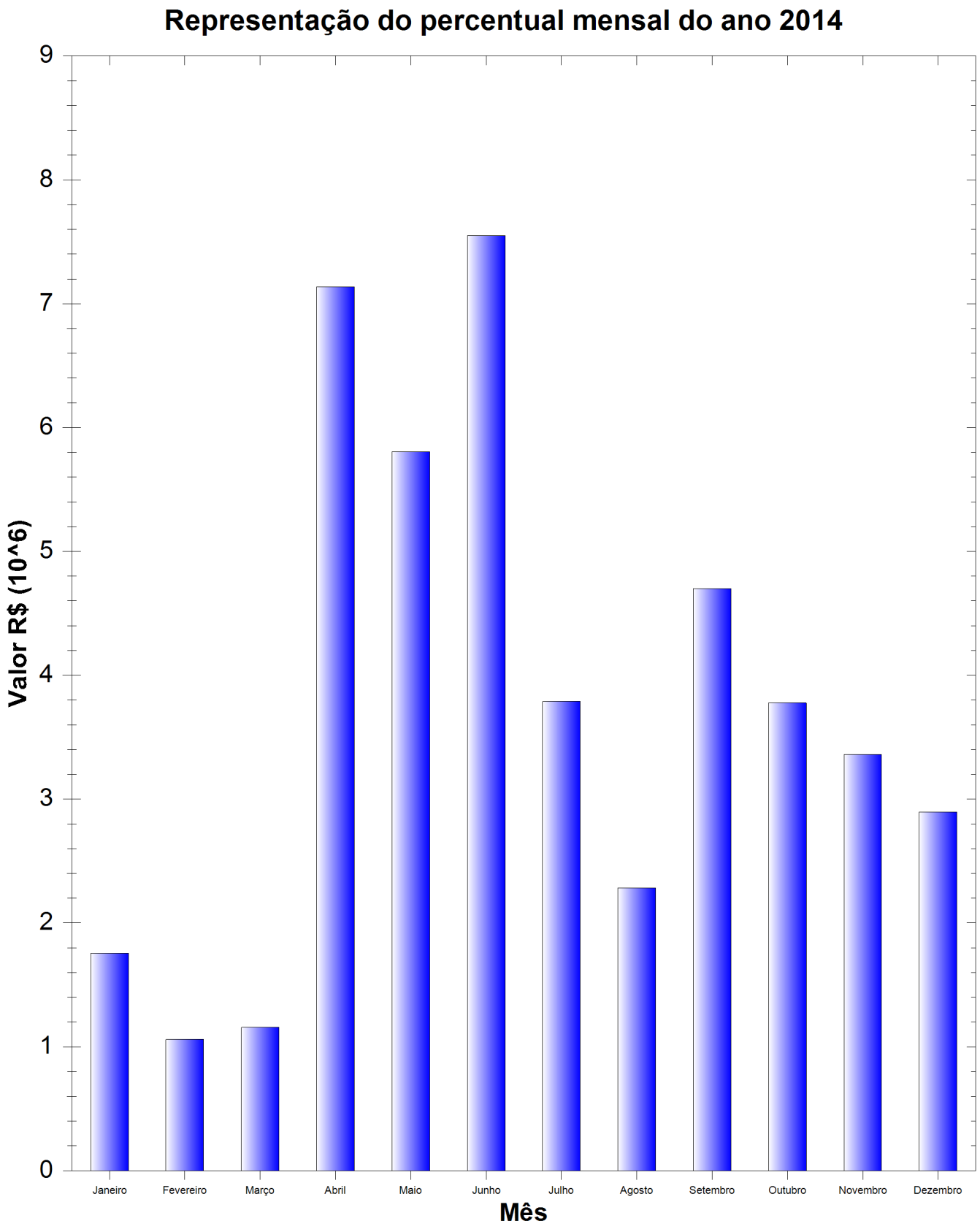
Representação do percentual mensal do ano 2014
Valor R$ (10^6)
0
1
2
3
4
5
6
7
8
9
Janeiro
Fevereiro
Março
Abril
Maio
Junho
Julho
Agosto
Setembro
Outubro
Novembro
Dezembro
Mês

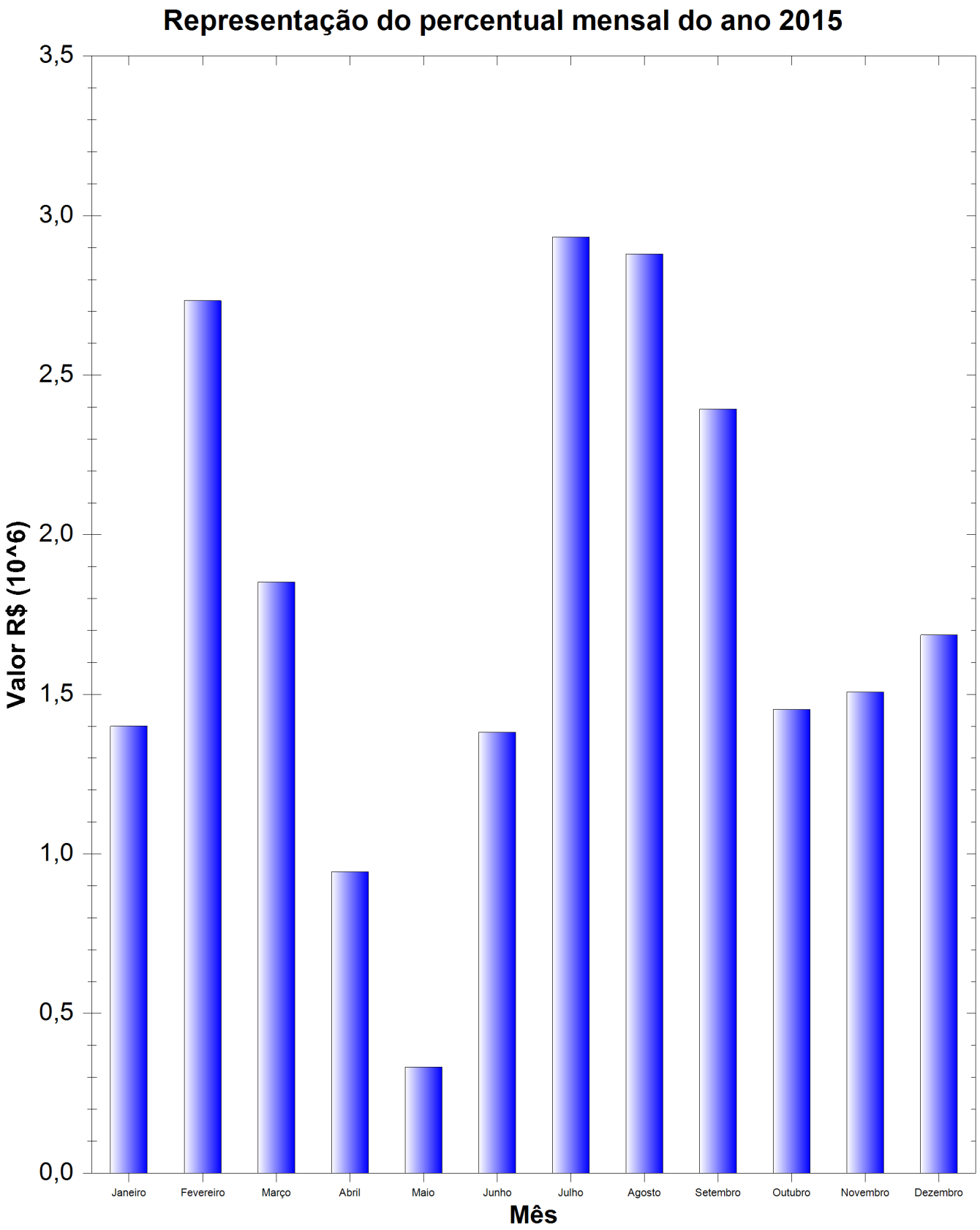
Representação do percentual mensal do ano 2015
Valor R$ (10^6)
3,5
3,0
2,5
2,0
1,5
1,0
0,5
0,0
Janeiro
Fevereiro
Março
Abril
Maio
Junho
Julho
Agosto
Setembro
Outubro
Novembro
Dezembro
Mês

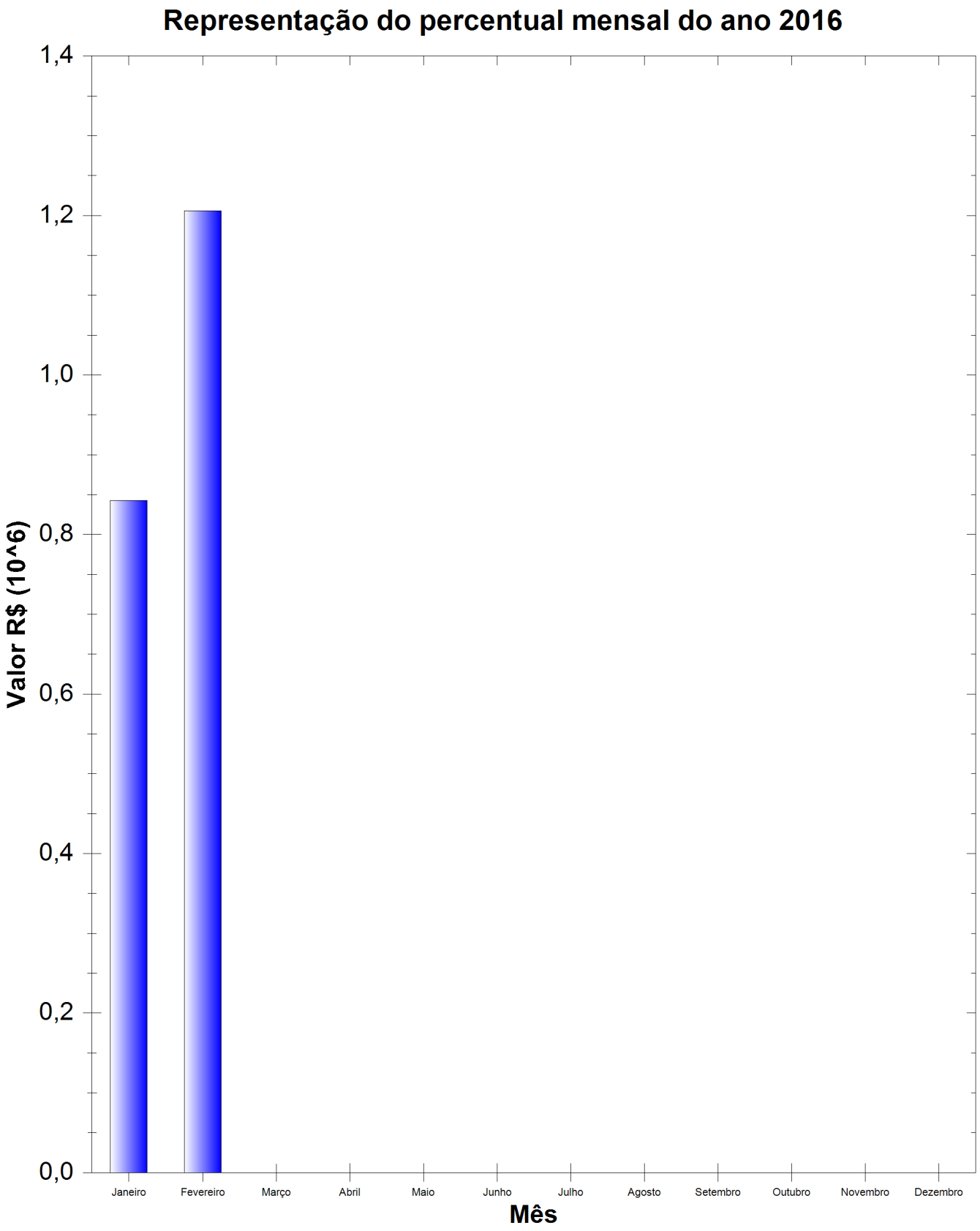
Representação do percentual mensal do ano 2016
Valor R$ (10^6)
1,4
1,2
1,0
0,8
0,6
0,4
0,2
0,0
Janeiro
Fevereiro
Março
Abril
Maio
Junho
Julho
Agosto
Setembro
Outubro
Novembro
Dezembro
Mês